

Könyvtári trendjelentések 12.



# KÖNYVTÁRI PÉNZÜGYEK

2015–2020

## TARTALOM

Bevezetés .....	1
Módszertani megjegyzések .....	1
A könyvtárak összes bevétele és kiadása .....	2
A könyvtárak főbb bevételi forrásai és kiadási céljai .....	5
Állománygyarapításra fordított kiadások .....	6
Személyi juttatásokra fordított kiadások .....	7

## BEVEZETÉS

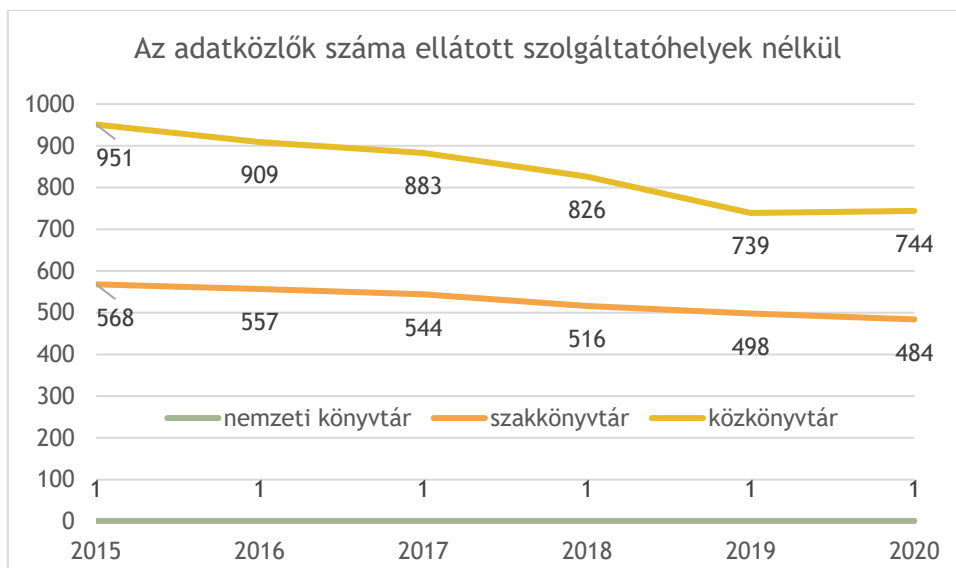
A Könyvtári pénzügyek című riportban az országos könyvtári statisztika adatai alapján mutatjuk be a Magyarországon működő könyvtárak, illetve könyvtári szolgáltatási pontok bevételeinek és kiadásainak alakulását a 2015 és 2020 közötti időszakra vonatkozóan. A riport négy témakörben mutatja be a magyarországi könyvtárak pénzügyeire vonatkozó trendeket:

1. a könyvtárak összes bevétele és kiadása,
2. a könyvtárak főbb bevételi forrásai és kiadási céljai,
3. állománygyarapításra fordított kiadások,
4. személyi juttatásokra fordított kiadások.

## MÓDSZERTANI MEGJEGYZÉSEK

A statisztikai adatlap pénzügyi tábláját 2014 óta az ellátott szolgáltatóhelyek mellett a tag- és fiókkönyvtáraknak sem kell kitölteniük, és ezért döntő többségük a gyakorlatban sem szolgáltatott adatokat. Az ilyen könyvtári szolgáltatási pontok 2015–2020-as rekordjain a

tévesen vagy duplán megadott adatokat a harmonizált idősoros állományból töröltük. Azonban a tag- és fiókkönyvtárak pénzügyi adatait, az ellátott szolgáltatóhelyekétől eltérően, a központi könyvtár adatlapja elvileg tartalmazza. Jelen pénzügyi riportban ezért nem szerepelnek a KSZR keretében ellátott szolgáltatóhelyek, azonban a megyei, fővárosi és városi könyvtárak fiókkönyvtárait, valamint az ellátó könyvtári adatlapokat az elemszámok, és így az átlagok számításakor figyelembe vesszük. A fentiek következtében jelen pénzügyi riport a 2020-as évre vonatkozóan 1229 darab könyvtári szolgáltatási pont adatain alapul. Ez az érték a 2019-es év darabszámával nagyjából megegyezik, azonban jóval kevesebb, mint a 2015-ös 1520 darab (1. ábra). Az elmúlt hat év csökkenő tendenciájának két legfőbb oka a szakkönyvtárak számának csökkenése, illetve a közkönyvtárak KSZR-be integrálódásának folytatódása (lásd Könyvtári helyzetkép 2. - Könyvtári hálózat). A bevételek és kiadások évenkénti változásainak értelmezésekor tehát mindenképpen figyelembe kell venni, hogy a könyvtári szolgáltatási pontok számának változása jelentős hatást gyakorol az értékösszegekre, azonban az átlagokra kisebb hatással van.

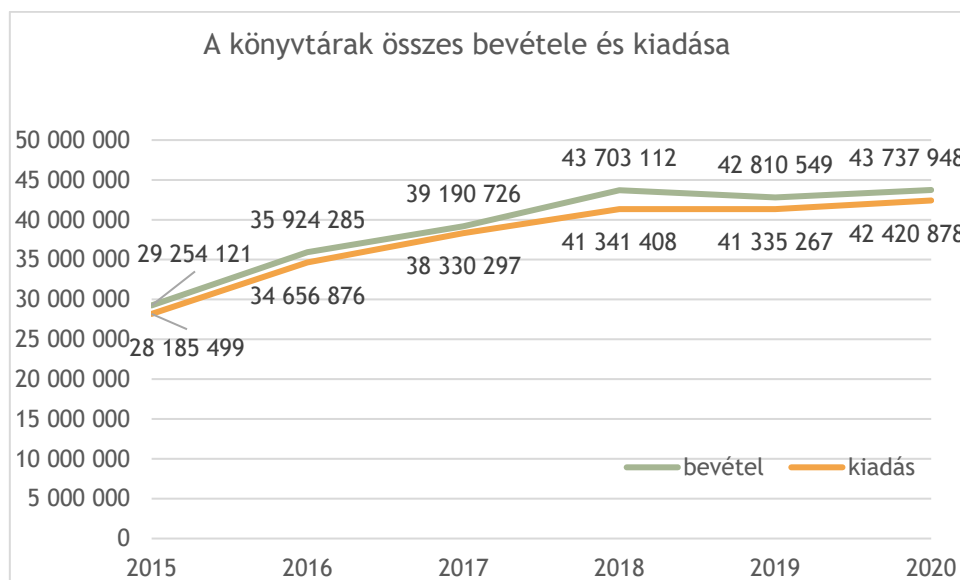


1. ábra. Az adatközlők száma ellátott szolgáltatóhelyek nélkül

## A KÖNYVTÁRAK ÖSSZES BEVÉTELE ÉS KIADÁSA

A vizsgált könyvtárak együttes bevételeinek összege a 2015-ös 29 254 121 000 forintról 49,5 százalékkal, 43 737 948 000 forintra

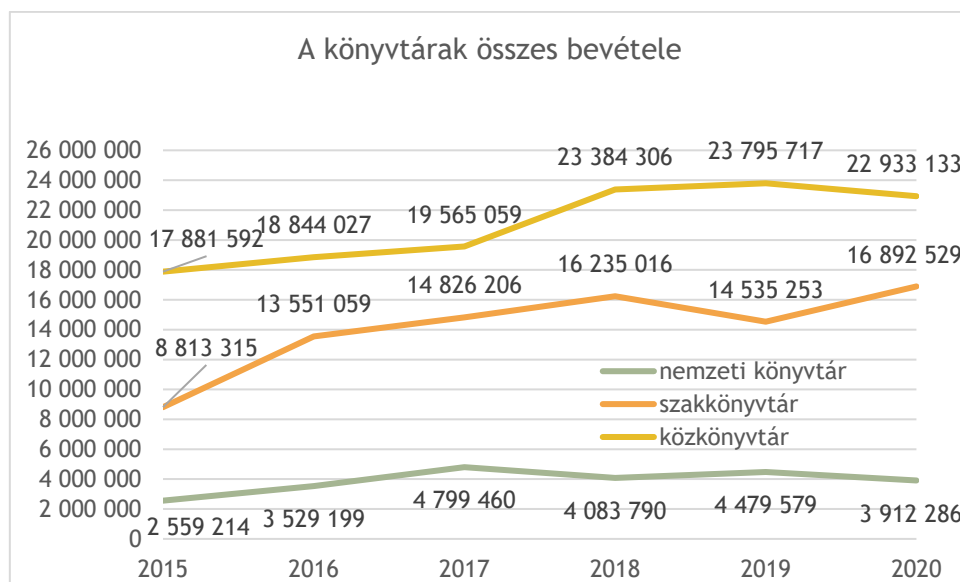
emelkedett 2020-ra. A bevételek növekedése 2015 és 2018 között dinamikusabb volt, 2018 óta inkább stagnálás figyelhető meg. A kiadások összegének tendenciája hasonlóan alakult, 28 185 499 000 forintra emelkedett a vizsgált időszakban (2. ábra).



2. ábra. A könyvtárak összes bevétele és kiadása

A bevételek nagyságrendjét tekintve a vizsgált könyvtárak között a legnagyobb súlyt a közkönyvtárak képviselik, amelyek 2020-ban együttesen 23 milliárd forintos forráshoz jutottak. A főbb könyvtártípusok közül a második legnagyobb összeg a

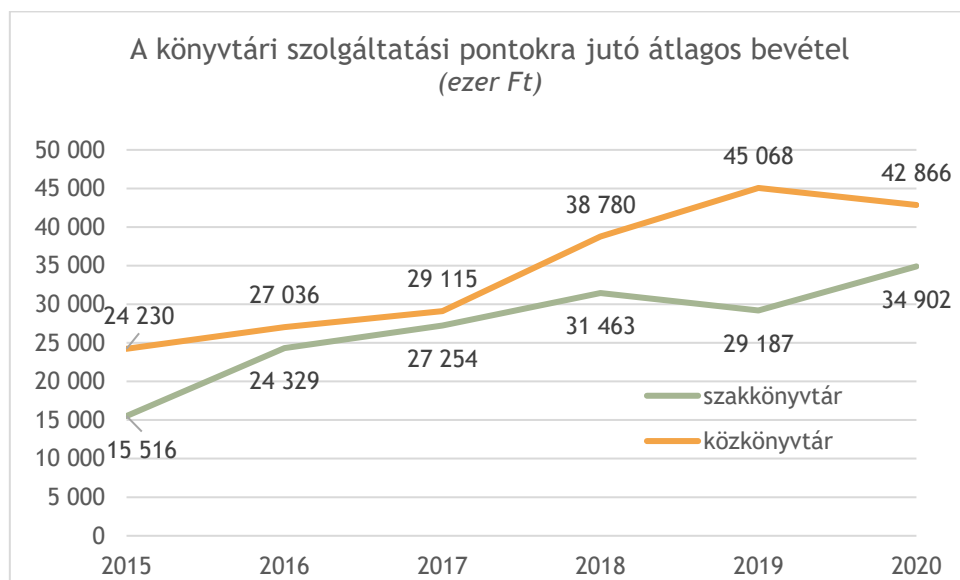
szakkönyvtárakhoz került, amelyek 2020-ban 17 milliárd forintos összegből gazdálkodhattak, míg a nemzeti könyvtár 4 milliárdos támogatást kapott. A bevételek mindhárom könyvtártípusban jelentősen emelkedtek 2015-höz képest (3. ábra).



3. ábra. A könyvtárak összes bevétele főbb könyvtártípusok szerint

Az egyes könyvtári szolgáltatási pontokra jutó átlagos bevételek esetében szintén egy erőteljesen emelkedő tendencia figyelhető meg a vizsgált időszakban. A szakkönyvtári szolgáltatási pontokra jutó átlagos bevétel a

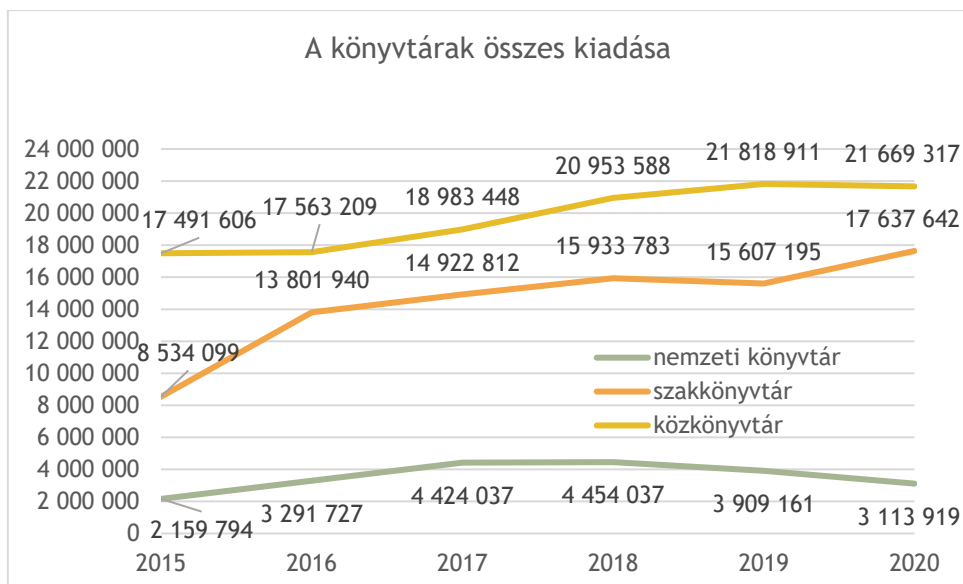
2015-ös 24 230 000 forintról 42 866 000 forintra, míg a közkönyvtáraké 15 516 000 forintról 34 902 000 forintra emelkedett 2020-ra (4. ábra).



4. ábra. A könyvtári szolgáltatási pontokra jutó átlagos bevétel főbb könyvtártípusok szerint

A kiadások nagyságrendjét tekintve is azonos sorrend figyelhető meg, mint amit a bevételek esetében már láttunk. A legnagyobb súlyt a közkönyvtárak képviselik, majd a szakkönyvtárak és a nemzeti könyvtár következik. A könyvtárak kiadásai mindhárom fő könyvtártípusban követték a bevételek emelkedés-

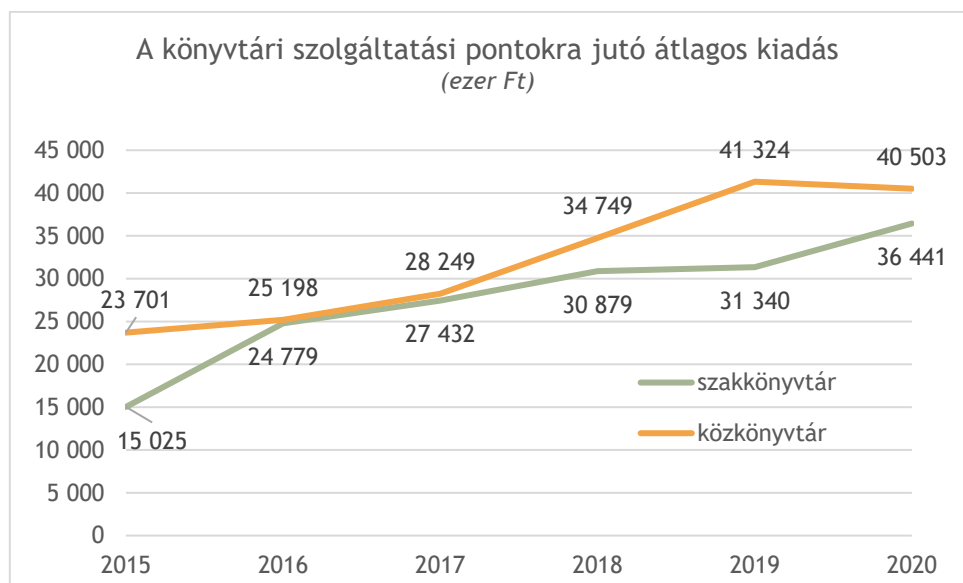
ének dinamikáját, és a forrásoldalon megszabott kereteken jellemzően csak a szakkönyvtárak terjeszkedtek túl néhány évben. A közkönyvtárak a vizsgált időszak során végig a forrásaik szabta kereteken belül gazdálkodtak (5. ábra).



5. ábra. A könyvtárak összes kiadása főbb könyvtártípusok szerint

A fentiekkel egybehangzó emelkedő tendenciát mutatnak az egyes könyvtári szolgáltatási pontokra jutó átlagos kiadások is. A szakkönyvtári szolgáltatási pontokra jutó

átlagos kiadások a 2015-ös 23 701 000 forintról 40 503 000 forintra, míg a közkönyvtárakra jutók 15 025 000 forintról 36 441 000 forintra emelkedtek 2020-ra (6. ábra).

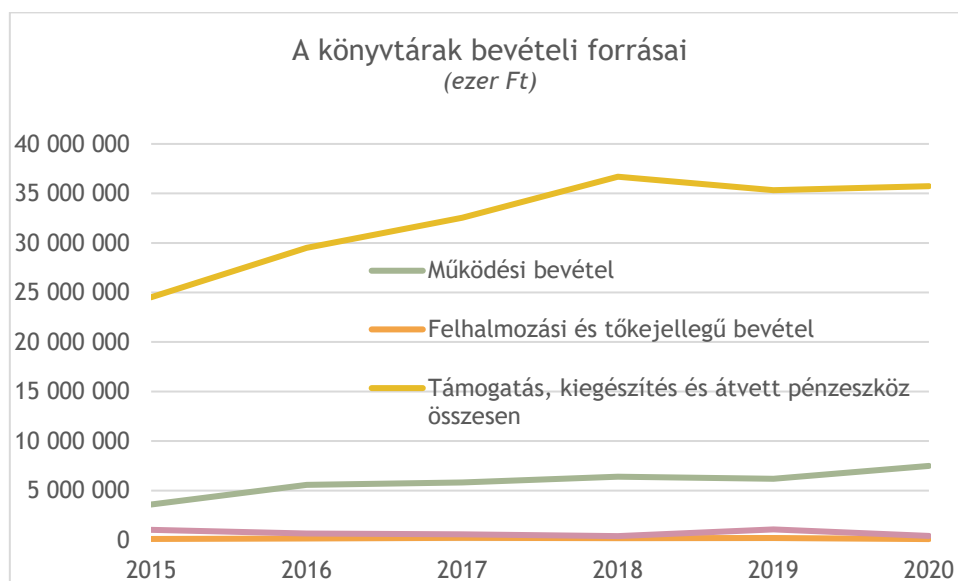


6. ábra. A könyvtári szolgáltatási pontokra jutó átlagos kiadás főbb könyvtártípusok szerint

## A KÖNYVTÁRAK FŐBB BEVÉTELI FORRÁSAI ÉS KIADÁSI CÉLJAI

Az összbevételeken belül a legnagyobb forrást a fenntartói támogatás, kiegészítés jelenti, és ennek emelkedése felelős az összbevételek 2015 és 2018 közötti dinamikus növekedéséért is. A fenntartóktól származó források a 2015-ös 24,519 milliárd forintról 35,738 milliárd forintra emelkedtek. A könyvtárak számára a

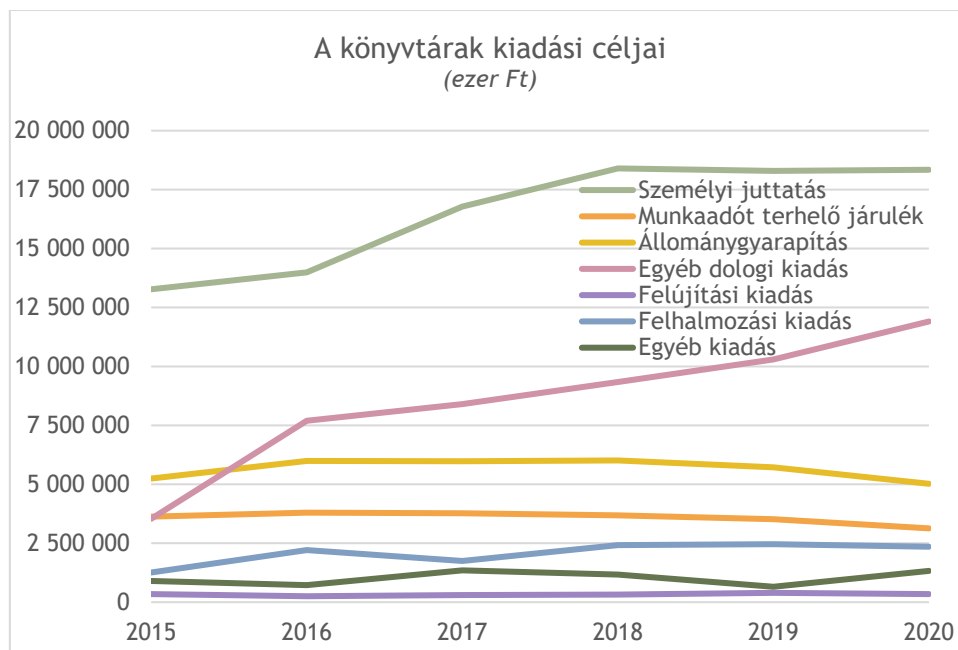
második legjelentősebb bevételi forrást a működési bevételek jelentik, amelyek 3 milliárd 600 ezer forintról 7,488 milliárd forintra emelkedtek 2015 és 2020 között. A felhalmozási és tőkejellegű bevételek, valamint az egyéb bevételek a könyvtárak fenntartásához csak kismértékben járulnak hozzá. Előbbiek 100-200 millió, míg utóbbiak 400-1000 millió forint között ingadoztak a vizsgált időszakban (7. ábra).



7. ábra. A könyvtárak bevételi források szerint

A kiadási célok között a legnagyobb súlyt a személyi juttatások képviselik, amelyek összege 2015 és 2020 között szintén jelentősen emelkedett. A vizsgált könyvtárak által személyi juttatásokra fordított pénzüsszeg a 2015-ös 13,271 milliárd forintról 18,341 milliárd forintra növekedett 2020-ra. A bérjellegű kifizetésekkel összefüggő munkáltatói járulékok ugyanakkor 3,629 milliárd forintról 3,130 milliárd forintra mérséklődtek. A könyvtárak kiadásai között a

második legnagyobb tételt a dologi kiadások jelentik. Ezek az állománygyarapításra fordított költségek nélkül számítva 3,537 milliárd forintról 11,906 milliárd forintra emelkedtek az előző hat év során. Az állománygyarapításra fordított összeg ezzel szemben a 2016 és 2018 közötti enyhe emelkedés után a 2015-ös szint alá csökkent, így a könyvtárak 2020-ban 5,021 milliárd forintot költhettek erre a célra (8. ábra).

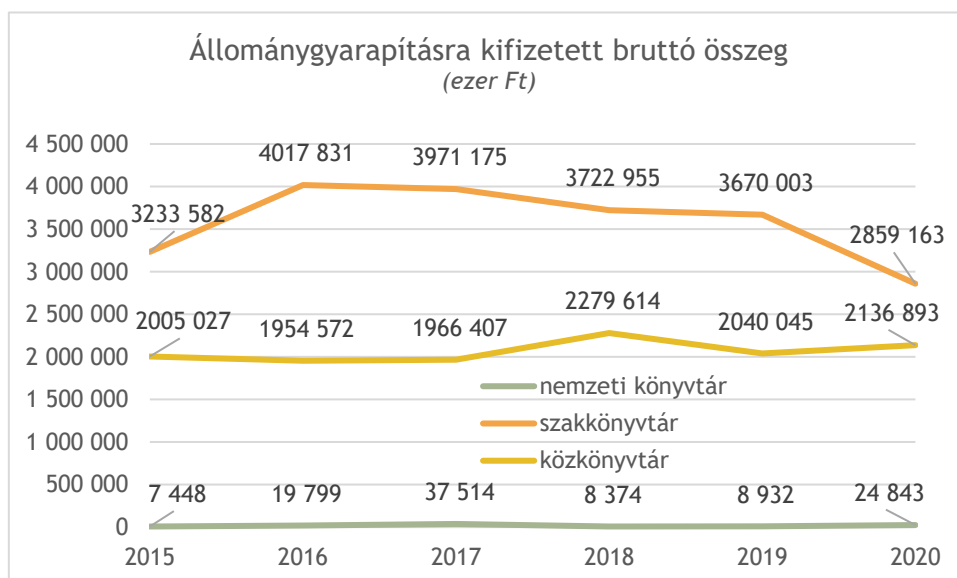


8. ábra. A könyvtárak kiadási célok szerint

### ÁLLOMÁNYGYARAPÍTÁSRA FORDÍTOTT KIADÁSOK

Az állománygyarapításra fordított kiadásokat főbb könyvtártípusok szerint megvizsgálva megállapítható, hogy a legnagyobb összeget a szakkönyvtárak fordítják erre a célra, majd a közkönyvtárak következnek. A szakkönyvtárak által e célra kifizetett számlák összege a 2015-ös 3,233 milliárd forintról 2016-ra 4,018 milliárd forintra emelkedett, azóta viszont folyamatos csökkenést mutatva 2020-ban már csak 2,859 milliárd forintot tett ki. A közkönyvtárak esetében inkább stagnálásról

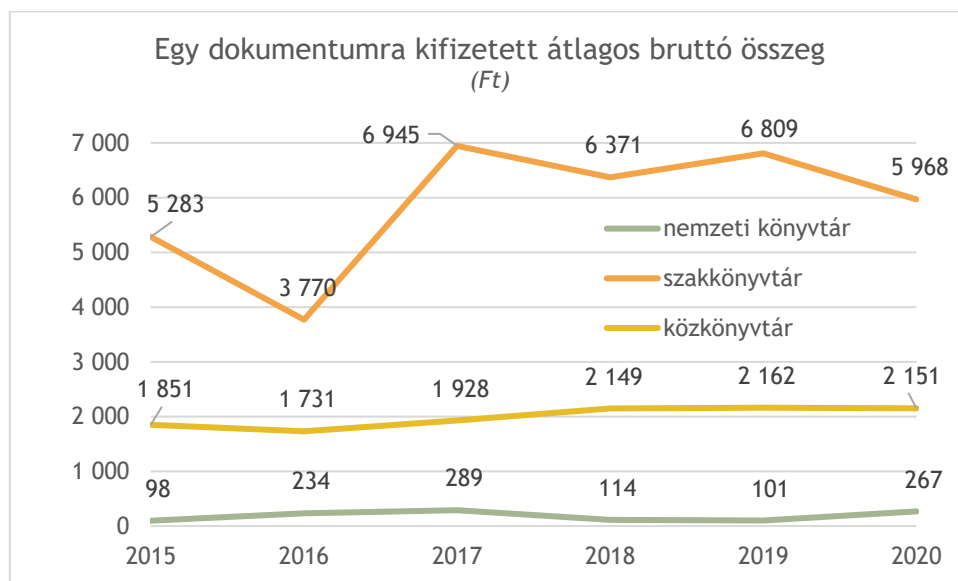
beszélhetünk az előző hatéves időszakra visszatekintve, hiszen a 2015-ös 2 milliárd forinthez képest némi hullámszás után 2020-ban 2,137 milliárd forintot fizettek ki erre a célra. A nemzeti könyvtár különleges helyzetéből adódóan nagyságrendileg kisebb összegeket fordít állománya gyarapítására minden évben. A nemzeti könyvtár a kormányrendelet által előírt ellenszolgáltatás nélküli kötelepéldány-szolgáltatási kötelezettség kedvezményezettjeként csak kevés dokumentumért kénytelen fizetni, így az általa e célra kifizetett számlák végösszege egyik évben sem haladta meg a 40 millió forintot (9. ábra).



9. ábra. A könyvtárak állománygyarapításra fordított bruttó összege kifizetett számlák alapján főbb könyvtártípusok szerint

A kifizetett számlák alapján az egy dokumentumra jutó átlagos bruttó összeg is a szakkönyvtáraknál a legmagasabb; a 2015 és 2020 közötti években az általuk kifizetett átlagár 4000-7000 forint között ingadozott. A közkönyvtárak egy dokumentumra átlagosan jóval kevesebbet, 1800-2200 forintot fordítanak. A beszerzett dokumentumok

átlagára esetükben szinte végig emelkedő tendenciát mutatott az előző hat év során. A nemzeti könyvtár esetében a kötelesepéldány-szolgáltatás miatt az összes tárgyévben beszerzett dokumentumra vetített átlagár mindössze 100-300 forint közötti értéket tett ki a 2015 és 2020 közötti időszakban (10. ábra).



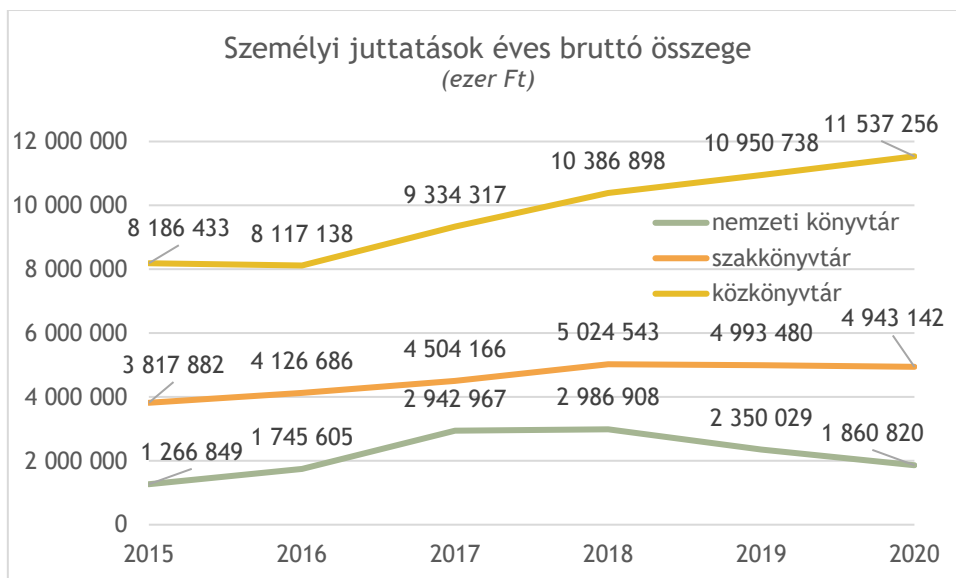
10. ábra. Az egy dokumentumra kifizetett átlagos bruttó összeg kifizetett számlák alapján főbb könyvtártípusok szerint

## SZEMÉLYI JUTTATÁSOKRA FORDÍTOTT KIADÁSOK

A könyvtárak személyi juttatásokra fordított kiadásai összességében emelkedő tendenciát mutatnak. 2015-ben mindösszesen 13,271 milliárd forintot, 2020-ban pedig már 18,861 milliárd forintot költöttek erre a célra. A főbb könyvtártípusok közül összességében a legnagyobb jövedelemtömeget a közkönyvtárak fizették ki dolgozóiknak. Esetükben a

személyi juttatások éves összeg 8,186 milliárd forintról 11,537 milliárdra emelkedett 2015-ről 2020-ra. A szakkönyvtárak esetében szintén emelkedés történt, ők 3,817 milliárdról 4,943 milliárd forintra növelték ilyen célú kiadásaikat. A vizsgált időszak kezdő- és végpontját összevetve a nemzeti könyvtárban szintén jelentős emelkedés figyelhető meg e téren, azonban a 2015 és 2017 közötti erőteljes növekedés után 2018 és 2020 között csökkenésbe fordult a trend (11. ábra).

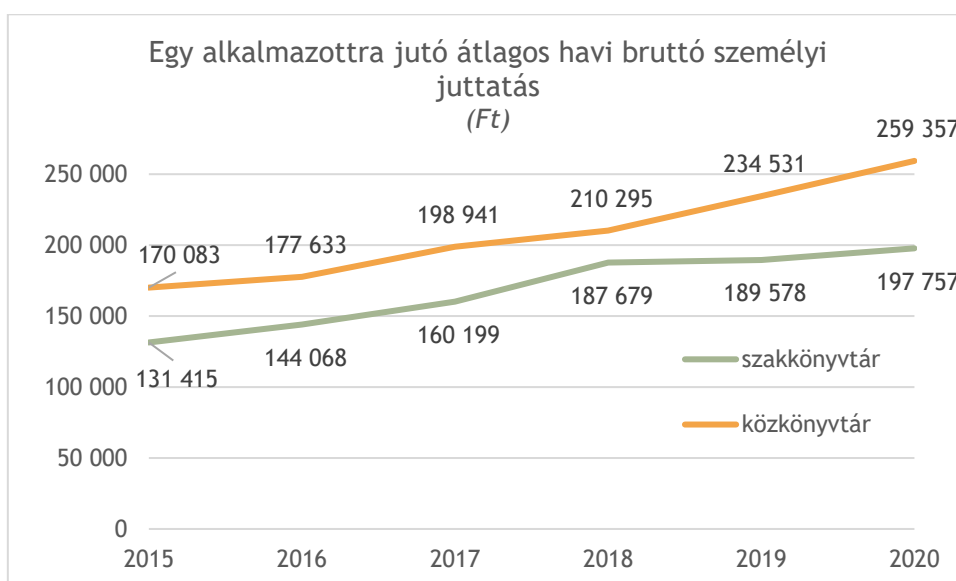




11. ábra. A könyvtárak által személyi juttatásokra fordított éves bruttó összeg főbb könyvtártípusok szerint

A könyvtári alkalmazottak havi átlagos bruttó jövedelme tekintetében csak hozzávetőleges becsléssel élhetünk, mivel a könyvtárstatisztikai adatlap munkaügyi és pénzügyi táblái eltérő időszakokra vonatkoznak. Mivel a pénzügyi tábla a tárgyév egészét, a munkaügyi viszont csak a tárgyév december 31-i állapotot tükrözi, ezért a létszámadatokban nem feltétlenül szerepelnek a tárgyév során megbízási szerződéssel foglalkoztatott dolgozók. Ennek ellenére, illetve ezt figyelembe véve is úgy gondoljuk, hogy az alábbi becslések a könyvtárosok

kereseti viszonyainak főbb tendenciájáról viszonylag jó tájékoztatással szolgálhatnak. A fentieket figyelembe véve elmondható, hogy a könyvtári alkalmazottak havi átlagos bruttó jövedelme emelkedő tendenciát mutat az elmúlt hatéves időszakban; a 2015-ös 161 804 forintról 2020-ra 247 600 forintra emelkedett. Ezen belül a szakkönyvtárakban dolgozók átlagos bruttó személyes juttatásai 131 415 forintról 197 757 forintra, míg a közkönyvtárakban dolgozóké 170 083 forintról 259 357 forintra nőttek (12. ábra).



12. ábra. Egy alkalmazottra jutó átlagos havi bruttó személyi juttatás főbb könyvtártípusok szerint

#### KÉSZÍTETTE

Vastagh Zoltán

#### OLVASÓSZERKESZTŐ

Gulyás Orsolya

#### FELELŐS KIADÓ

Fehér Miklós  
igazgató  
Könyvtári Intézet

#### TOVÁBBI INFORMÁCIÓ

[keo@oszk.hu](mailto:keo@oszk.hu)

#### A KÉZIRAT LEZÁRÁSA

2021. december 8.

ISSN 2786-4014

ISBN 978-963-201-665-8



KÖNYVTÁRI INTÉZET