

TOPABELLA ARÁDÉ

Heti sportmagazin. Magyarország és a világ sportja számokban.
Profí és amatőr bajnokságok hetente rendszerezett feldolgozása.

114.

III. évfolyam 25. szám

2018. június 21.

2018/25

Ára: 300 Ft

Szolnoki kosárrarany



Fotó: MTI/Varga György



LABDARÚGÁS, VÍZILABDA



" A sport egy komoly játék, melyben két vagy több csapat illetve versenyző küzd meg egymással tudása legjavát adva. A nemes küzdelemből valaki győztesen kerül ki, de vesztesek nincsenek, mert mindenki nyer! Akik nem győznek, legközelebb újra megpróbálhatják maguk mögé sorolni a mezőnyt. Legyőzni önmagunkat, ez az igazi diadal! A sport a legnemesebb játék!"

Tartalomjegyzék

Tisztelt Olvasó!

Elkezdődött a labdarúgó világbajnokság Oroszországban. A tornára kijutó 32 csapat közül már mindegyik pályára lépett. A játékosokon látszik, hogy egy fásztó klubidény áll mögöttük, de elég jó mérkőzéseket láthatunk. A legnagyobb esélyesek eddig viszont szenvednek. A házigazda oroszok simán lépték le Szaúd-Arábiát, majd pedig Egyiptomot is legyőzték, így fél lábbal már a nyolcadöntőre készülhetnek. Az egyiptomiak az utolsó percben vesztek Uruguay ellen, így a két vereséggel már elkezdhetnek csomagolni. Ha az esti meccsen Uruguay legyőzi Szaúd-Arábiát, akkor megvan a két továbbjutó. A portugálok és a spanyol egy rendkívül látványos és gólgazdag találkozón ikszeltek a forduló rangadóján. A másik találkozón Marokkó hiába focizta le Iránt, az ázsiaiak nyertek. A franciák az ausztrálokat, a dánok pedig Perut verték elég nyögvenyelősen, de a három pont az három pont... A halálcsoportban Argentína csak ikszet tudott elérni az újonc Izland ellen, Horvátország viszont rangadót nyert Nigéria ellen, így a afrikaiak nehéz helyzetbe kerültek. A szerbek nehéz győzelmet arattak Costa Rica ellen, a brazilok viszont egy agyonnyert meccset engedtek ki a kezükből Svájc ellen. Az F-csoportban szintén óriási meglepetésre Mexikó legyőzte Németországot, a svédek pedig Dél-Korea ellen diadalmaskodott. Belgium bemelegített Panama ellen, az angolok viszont a végén húzták be a három pontot Tunézia ellen. A H-csoportban pedig borult minden. A csoport két esélyese is kikapott, így a nyolcadöntőbe mindketten már aligha fognak bejutni. Japán Kolumbiát verte meg és megszületett a torna első kiállítás is. Szenegál pedig Lengyelországot győzte le úgy, hogy az európaiaknak nem sok esélyük volt. Szerdán már a második forduló következik a csoportmeccsek közül és lesz néhány kiesőnk is és egy pár továbbjutó is. Aztán az utolsó kör után pedig jön a rendkívül izgalmasnak ígérkező kieséses szakasz.

A magyar bajnokságok közül befejeződött a férfiaknál a kosárlabda is, mely a Szolnok diadalával fejeződött be. A három győzelemig tartó döntőben a Falco KC ellen szerezte meg a Tisza-parti csapat a nyolcadik bajnoki aranyérmét.

Óriási siker született a jégkorongozóknál is! A bajnok MAC Budapest és a DVTK Jegesmedvék jövőre a szlovák első ligában indulhat, vagyis egy igencsak erős hokiligában mutathatják meg a tudásukat és várhatóan mind a két csapat sikeresen helyt is tud majd állni.



Az újsághoz jó szórakozást kívánok!

Üdvözlettel: Szabó Attila



Köszönjük, hogy lapunkat választotta! A következő szám 2018. június 28-án fog megjelenni.

Figyelem!

A mérkőzések helyszíne és időpontja változhat!

Kérem kísérje figyelemmel kedvenc sportága vagy klubja honlapját!



IMPRESSZUM

Tabellaparadé - hetente megjelenő sportmagazin.

Kiadó és szerkesztő: Szabó Attila egyéni vállalkozó

Elérhetőségek: 3571 Alsózsolca, Szabadság út 20. E-mail: tabellaparade@gmail.hu Telefon: 06-20-4915-843

Terjesztő: www.dimag.hu

2018.június 21.

2018/25. szám

III. évfolyam 25. szám

(114. szám)





Forrás: Szabó Attila

Azok a megsárgult lapok...

Labdarúgó világbajnokságok

Sorszám	Év	Helyszín	Világbajnok	Ezüstérmes	Fedmény	Bronzérmes	4. helyezett	Fedmény
1.	1930	Uruguay	Uruguay	Argentína	4-2	Egyesült Államok, Jugoszláva		
2.	1934	Olaszország	Olaszország	Csehszlovákia	2-1 h.u.	Németország	Ausztria	3-2
3.	1938	Franciaország	Olaszország	Magyarország	4-2	Brazília	Svédország	4-2
4.	1950	Brazília	Uruguay	Brazília	2-1 csp	Svédország	Spanyolország	3-1 csp
5.	1954	Svájc	NSZK	Magyarország	3-2	Ausztria	Uruguay	3-1
6.	1958	Svédország	Brazília	Svédország	5-2	Franciaország	NSZK	6-3
7.	1962	Chile	Brazília	Csehszlovákia	3-1	Chile	Jugoszlávia	1-0
8.	1966	Anglia	Anglia	NSZK	4-2 h.u.	Portugália	Szovjetunió	2-1
9.	1970	Mexikó	Brazília	Olaszország	4-1	NSZK	Uruguay	1-0
10.	1974	NSZK	NSZK	Hollandia	2-1	Lengyelország	Brazília	1-0
11.	1978	Argentína	Argentína	Hollandia	3-1	Brazília	Olaszország	2-1
12.	1982	Spanyolország	Olaszország	NSZK	3-1	Lengyelország	Franciaország	3-2
13.	1986	Mexikó	Argentína	NSZK	3-2	Franciaország	Belgium	4-2 h.u.
14.	1990	Olaszország	NSZK	Argentína	1-0	Olaszország	Anglia	2-1
15.	1994	Egyesült Államok	Brazília	Olaszország	0-0 b.3-2	Svédország	Bulgária	4-0
16.	1998	Franciaország	Franciaország	Brazília	3-0	Horvátország	Hollandia	2-1
17.	2002	Dél-Korea és Japán	Brazília	Németország	2-0	Törökország	Dél-Korea	3-2
18.	2006	Németország	Olaszország	Franciaország	1-1 b.5-3	Németország	Portugália	3-1
19.	2010	Dél-Afriai Köztársaság	Spanyolország	Hollandia	1-0 h.u.	Németország	Uruguay	3-2
20.	2014	Brazília	Németország	Argentína	1-0 h.u.	Hollandia	Brazília	3-0
21.	2018	Oroszország						
22.	2022	Katar						

	Arany	Ezüst	Bronz
1. Brazília	5	2	2
2. Németország (NSZK)	4	4	4
3. Olaszország	4	2	1
4. Argentína	2	3	0
5. Uruguay	2	0	0
6. Franciaország	1	1	2
7. Anglia	1	0	0
Spanyolország	1	0	0
9. Hollandia	0	3	1
10. Magyarország	0	2	0
Csehszlovákia	0	2	0
12. Svédország	0	1	2
13. Lengyelország	0	0	2
14. Egyesült Államok	0	0	1
Jugoszlávia	0	0	1
Ausztria	0	0	1
Chile	0	0	1
Portugália	0	0	1
Horvátország	0	0	1
Törökország	0	0	1

Aranyérem	Ezüstérem	Bronzérem
1958, 1962, 1970, 1994, 2002	1950, 1998	1938, 1978
1954, 1974, 1990, 2014	1966, 1982, 1986, 2002	1934, 1970, 2006, 2010
1934, 1938, 1982, 2006	1970, 1994	1990
1978, 1986	1930, 1990, 2014	
1930, 1950		
1998	2006	1958, 1986
1966		
2010		
	1974, 1978, 2010	2014
	1938, 1954	
	1934, 1962	
	1958	1950, 1994
		1974, 1982
		1930
		1954
		1962
		1966
		1998
		2002



Forrás: MTI; tabella, keresztábrázat: Szabó Attila

A világbajnokság résztvevői

Rendező (1): Oroszország

Európa (13): Belgium, Németország, Anglia, Spanyolország, Lengyelország, Izland, Szerbia, Portugália, Franciaország, Svájc, Horvátország, Svédország, Dánia

Dél-Amerika (5): Brazília, Uruguay, Argentína, Kolumbia, Peru

Afrika (5): Nigéria, Egyiptom, Szenegál, Marokkó, Tunézia

Ázsia (5): Irán, Japán, Dél-Korea, Szaúd-Arábia, Ausztrália

Észak- és Közép-Amerika (3): Mexikó, Costa Rica, Panama

Oceánia (0):

Kalapok beosztása

1. kalap	Oroszország (65.)	Németország (1.)	Brazília (2.)	Portugália (3.)	Argentína (4.)	Belgium (5.)	Lengyelország (6.)	Franciaország (7.)
2. kalap	Spanyolország (8.)	Peru (10.)	Svájc (11.)	Anglia (12.)	Kolumbia (13.)	Mexikó (16.)	Uruguay (17.)	Horvátország (18.)
3. kalap	Dánia (19.)	Izland (21.)	Costa Rica (22.)	Svédország (25.)	Tunézia (28.)	Egyiptom (30.)	Szenegál (32.)	Irán (34.)
4. kalap	Szerbia (38.)	Nigéria (41.)	Ausztrália (43.)	Japán (44.)	Marokkó (48.)	Panama (49.)	Dél-Korea (62.)	Szaúd-Arábia (63.)

Sorsolás: 2017. december 1-jén Moszkvában. A rendező Oroszország az A-csoportba kerül. Azonos térségből érkező csapatok nem kerülhetnek egy csoportba, kivéve az európaiakat, de tőlük is csak két csapat lehet egy csoportban.

Csoportkör A-csoport

1. forduló

2018. június 14. csütörtök

Oroszország - Szaúd-Arábia 5-0 (2-0)

Luzsnjiki Stadion, Moszkva 78.011 néző játékevezető: Nestor Pitana (argentín)

Oroszország: Igor Akinfejev - Mario Fernandes, Szergej Ignasevics, Ilja Kutepov, Jurij Zsirkov - Roman Zobnyin, Jurij Gazinszkij, Alekszandr Golovin, Alan Dzagoev (Gyenyisz Cserisev, 24.), Alekszandr Szamedov (Daler Kuzajev, 64.) - Fjodor Szmolov (Artyom Dzsuba, 70.)

Szaúd-Arábia: Abdullah al-Majuf - Mohammed al-Brejki, Oszama Havszavi, Omar Othman, Jasszer al-Sahrani - Szalem al-Davszari, Abdullah Otajf (Fahad al-Muvallad, 64.), Szalman al-Faradz, Taiszir al-Dzsaszim, Jahja al-Sehri (Hattan Bahebri, 72.) - Mohammad al-Szhlavi (Muhannad Assziri, 84.)

Gól: Gazinszkij (12.), Cserisev (43., 91.), Dzsuba (71.), Golovin (94.)

Sárga lap: Golovin (88.) illetve al-Dzsaszim (93.)

2018. június 15. péntek

Egyiptom - Uruguay 0-1 (0-0)

Központi Stadion, Jekatyerinburg 27.000 néző játékevezető: Björn Kuipers (holland)

Egyiptom: Mohamed El-Senavj - Ahmed Faszj, Ali Gabr, Ahmed Hegazi, Mohamed Abdel-Safj - Tarek Hamed (Szam Morszj, 50.), Mohamed Elneny - Amr Varda (Ramadan Sobhi, 82.), Abdallah Szaid, Mahmud Hasszan Trezeguet - Marvan Mohszen (Kahraba, 63.)

Uruguay: Fernando Muslera - Guillermo Varela, José María Giménez, Diego Godin, Martin Caceres - Nahitan Nandez (Carlos Sánchez, 58.), Matias Vecino (Lucas Torreira, 87.), Rodrigo Bentancur, Giorgian de Arrascaeta (Cristian Rodríguez, 59.) - Luis Suárez, Edinson Cavani

Gól: Giménez (89.)

Sárga lap: Hegazi (96.)

2. forduló

2018. június 19. kedd

Oroszország - Egyiptom 3-1 (0-0)

Szentpétervár 64.468 néző játékevezető: Enrique Caceres (argentín)

Oroszország: Igor Akinfejev - Mario Fernandes, Szergej Ignasevics, Ilja Kutepov, Jurij Zsirkov (Fjodor Kudrjasov, 86.) - Jurij Gazinszkij, Roman Zobnyin - Alekszandr Szamedov, Alekszandr Golovin, Gyenyisz Cserisev (Daler Kuzajev, 74.) - Artyom Dzsuba (Fjodor Szmolov, 79.)

Egyiptom: Mohamed El-Senavj - Ahmed Faszj, Ali Gabr, Ahmed Hegazi, Mohamed Abdel-Safj - Mohamed Elneny (Amr Varda, 64.), Tarek Hamed - Mohamed Szalah, Abdallah Szaid, Mahmud Hasszan Trezeguet (Ramadan Sobhi, 68.) - Marvan Mohszen (Kahraba, 82.)

Gól: Faszj (47., öngól), Cserisev (59.), Dzsuba (62.) illetve Szalah (73.)

Sárga lap: Szmolov (84.) illetve Trezeguet (57.)

	M	Gy	D	V	Összesen					Megjegyzés	"Otthon"					"Idegenben"												
					Lg	Kg	Gk	P	M		Gy	D	V	Lg	Kg	Gk	P	M	Gy	D	V	Lg	Kg	Gk	P			
1. Oroszország	2	2	0	0	8	-	1	7	6	nyolcaddöntő	2	2	0	0	8	-	1	7	6	0	0	0	0	0	-	0	0	0
2. Uruguay	1	1	0	0	1	-	0	1	3	nyolcaddöntő	0	0	0	0	0	-	0	0	0	1	1	0	0	1	-	0	1	3
3. Egyiptom	2	0	0	2	1	-	4	-3	0	kiesik	1	0	0	1	0	-	1	-1	0	1	0	0	1	1	-	3	-2	0
4. Szaúd-Arábia	1	0	0	1	0	-	5	-5	0	kiesik	0	0	0	0	0	-	0	0	0	1	0	0	1	0	-	5	-5	0
	6	3	0	3	10	-	10	0	9		3	2	0	1	8	-	2	6	6	3	1	0	2	2	-	8	-6	3

Labdarúgás - férfiak Világ bajnokság Csoportkör A-csoport		Oroszország	Uruguay	Egyiptom	Szaúd-Arábia
1. Oroszország			VI.25	3-1	5-0
2. Uruguay		VI.25		1-0	VI.20
3. Egyiptom		1-3	0-1		VI.25
4. Szaúd-Arábia		0-5	VI.20	VI.25	



Program

1. forduló

2018. június 14. csütörtök
Oroszország - Szaúd-Arábia 5-0

2018. június 15. péntek
Egyiptom - Uruguay 0-1

2. forduló

2018. június 19. kedd
Oroszország - Egyiptom 3-1

2018. június 20. szerda
Uruguay - Szaúd-Arábia

3. forduló

Uruguay - Oroszország

2018. június 25. hétfő
Szaúd-Arábia - Egyiptom

B-csoport

1. forduló

2018. június 15. péntek

Portugália - Spanyolország 3-3 (1-2)

Fist Stadion, Szocsi 43.866 néző játékevezető: Gianluca Rocchi (olasz)

Portugália: Rui Patrício - Cédric, Pepe, José Fonte, Raphael Guerreiro - William, Joao Moutinho - Bernardo Silva (Ricardo Quaresma, 69.), Goncalo Guedes (André Silva, 80.), Bruno Fernandes (Joao Mário, 68.) - Cristiano Ronaldo

Spanyolország: David de Gea - Nacho, Gerard Piqué, Sergio Ramos, Jordi Alba - Sergio Busquets, Koke - David Silva (Lucas Vázquez, 86.), Isco, Andrés Iniesta (Thiago, 70.) - Diego Costa (Iago Aspas, 77.)

Gól: Ronaldo (4., 44., 88., az első 11-esből) illetve Costa (24., 55.), Nacho (58.)

Sárga lap: Fernandes (28.) illetve Busquets (17.)

Marokkó - Irán 0-1 (0-0)

Szentpétervár 62.548 néző játékevezető: Cuneyt Cakir (török)

Marokkó: Munir el-Kadzusi - Acsraf Hakimi, Mehdi Benatia, Romain Saïss - M'bark Busszufa, Hakim Zijecs, Karim el-Ahmadi, Amine Harit (Manuel Da Costa, 82.) - Nureddine Amrabat (Szoifjan Amrabat, 76.), Ajub el-Kabi (Aziz Buhadduz, 76.), Junesz Belhanda

Irán: Ali Beiranvand - Ramin Rezaeian, Rouzbeh Chesmi, Morteza Pouraligandzsi - Karim Anszarifard, Omid Ebrahimi (Pedzsmán Montazeri, 79.), Ehszan Hadzsszafi, Maszoud Sodzsaei (Mehdi Taremi, 68.) - Alireza Dzsahanbakhsh (Szaman Goddosz, 84.), Szardar Azmoun, Vahid Amiri

Gól: Buhadduz (95., öngól)

Sárga lap: el-Ahmadi (34.) illetve Sodzsaei (10.), Dzsahanbakhsh (47.), Anszarifard (92.)

	M	Gy	D	V	Összesen			P	Megjegyzés	"Otthon"						"Idegenben"															
					Lg	Kg	Gk			M	Gy	D	V	Lg	Kg	Gk	P	M	Gy	D	V	Lg	Kg	Gk	P						
1. Irán	1	1	0	0	1	-	0	1	3	nyolcaddöntő	0	0	0	0	0	-	0	0	0	0	0	0	1	1	0	0	1	-	0	1	3
2. Portugália	1	0	1	0	3	-	3	0	1	nyolcaddöntő	1	0	1	0	3	-	3	0	1	0	0	0	0	0	0	0	0	0	0	0	0
2. Spanyolország	1	0	1	0	3	-	3	0	1	kiesik	0	0	0	0	0	-	0	0	0	0	0	1	0	1	0	3	-	3	0	1	
4. Marokkó	1	0	0	1	0	-	1	-1	0	kiesik	1	0	0	1	0	-	1	-1	0	0	0	0	0	0	0	0	0	0	0	0	
	4	1	2	1	7	-	7	0	5		2	0	1	1	3	-	4	-1	1	2	1	1	0	4	-	3	1	4			

Labdarúgás - férfiak Világbajnokság Csoportkör B-csoport				
	Irán	Portugália	Spanyolország	Marokkó
1. Irán		VI.25	VI.20	1-0
2. Portugália	VI.25		3-3	VI.20
2. Spanyolország	VI.20	3-3		VI.25
4. Marokkó	0-1	VI.20	VI.25	

Program

1. forduló
2018. június 15. péntek
Marokkó - Irán 0-1

2. forduló
2018. június 20. szerda
Irán - Spanyolország

3. forduló
2018. június 25. hétfő
Spanyolország - Marokkó

C-csoport

1. forduló

2018. június 16. szombat

Franciaország - Ausztrália 2-1 (0-0)

Kazany Aréna, Kazany 41.300 néző játékevezető: Andrés Cunha (uruguayi)

Franciaország: Hugo Lloris - Benjamin Pavard, Raphaël Varane, Samuel Umtiti, Lucas Hernandez - Corentin Tolisso (Blaize Matuidi, 78.), N'Golo Kanté, Paul Pogba - Antoine Griezmann (Olivier Giroud, 70.), Kylian Mbappé, Ousmane Dembélé (Nabil Fekir, 70.)

Ausztrália: Mathew Ryan - Josh Risdon, Mark Milligan, Trent Sainsbury, Aziz Behich - Mile Jedinak, Aaron Mooy - Matthew Leckie, Tom Rogic (Jackson Irvine, 72.), Robbie Kruse (Daniel Arzani, 84.) - Andrew Nabbout (Tomi Juric, 64.)

Gól: Griezmann (58., 11-esből), Pogba (81.) illetve Jedinak (62., 11-esből)

Sárga lap: Tolisso (76.) illetve Leckie (13.), Risdon (58.), Behich (87.)

Peru - Dánia 0-1 (0-0)

Mordovia Aréna, Szaranszk 40.500 néző játékevezető: Bakary Papa Gassama (gambiai)

Peru: Pedro Gallese - Luis Advincola, Christian Ramos, Alberto Rodríguez, Miguel Trauco - Renato Tapia (Pedro Aquino, 87.), Yoshimar Yotún - André Carrillo, Christian Cueva, Edison Flores (Paolo Guerrero, 62.) - Jefferson Farfán (Raúl Ruidiaz, 85.)

Dánia: Kasper Schmeichel - Henrik Dalsgaard, Andreas Christensen (Mathias Jørgensen, 81.), Simon Kjær, Jens Stryger Larsen - William Kvist (Lasse Schöne, 35.), Christian Eriksen, Thomas Delaney - Yussuf Yurary Poulsen, Nicolai Jørgensen, Pione Sisto (Martin Braithwaite, 67.)

Gól: Poulsen (59.)

Sárga lap: Tapia (38.) illetve Delaney (86.), Poulsen (93.)

	M	Gy	D	V	Összesen			P	Megjegyzés	"Otthon"						"Idegenben"														
					Lg	Kg	Gk			M	Gy	D	V	Lg	Kg	Gk	P	M	Gy	D	V	Lg	Kg	Gk	P					
1. Franciaország	1	1	0	0	2	-	1	1	3	nyolcaddöntő	1	1	0	0	2	-	1	1	3	0	0	0	0	0	0	0	0	0	0	0
2. Dánia	1	1	0	0	1	-	0	1	3	nyolcaddöntő	0	0	0	0	0	-	0	0	0	1	1	0	0	1	-	0	1	3		
3. Ausztrália	1	0	0	1	1	-	2	-1	0	kiesik	0	0	0	0	0	-	0	0	0	1	0	0	1	1	-	2	-1	0		
4. Peru	1	0	0	1	0	-	1	-1	0	kiesik	1	0	0	1	0	-	1	-1	0	0	0	0	0	0	0	0	0	0	0	
	4	2	0	2	4	-	4	0	6		2	1	0	1	2	-	2	0	3	2	1	0	1	2	-	2	0	3		

Labdarúgás - férfiak Világbajnokság Csoportkör C-csoport				
	Franciaország	Dánia	Ausztrália	Peru
1. Franciaország		VI.26	2-1	VI.21
2. Dánia	VI.26		VI.21	1-0
3. Ausztrália	1-2	VI.21		VI.26
4. Peru	VI.21	0-1	VI.26	

Program

1. forduló
2018. június 16. szombat
Franciaország - Ausztrália 2-1
Peru - Dánia 0-1

2. forduló
2018. június 21. csütörtök
Franciaország - Peru
Dánia - Ausztrália

3. forduló
2018. június 26. kedd
Dánia - Franciaország
Ausztrália - Peru

D-csoport

1. forduló

2018. június 16. szombat

Argentína - Izland 1-1 (1-1)

Spartak Stadion, Moszkva 44.190 néző játékevezető: Szymon Marciniak (lengyel)

Argentína: Wilfredo Caballero - Eduardo Salvio, Nicolás Otamendi, Marcos Rojo, Nicolás Tagliafico - Javier Mascherano, Lucas Biglia (Éver Banega, 54.) - Maximiliano Meza (Gonzalo Higuaín, 84.), Lionel Messi, Ángel Di María (Cristian Pavón, 75.) - Sergio Agüero

Izland: Hannes Halldórsson - Birgir Saervarsson, Kári Árnason, Ragnar Sigurdsson, Hördur Magnússon - Jóhann Gudmundsson (Rúrik Gíslason, 63.), Aron Gunnarsson (Ari Skúlason, 76.), Emil Hallfredsson, Birgir Bjarnason - Gylfi Sigurdsson - Alfred Finnbogason (Björn Sigurdarson, 89.)

Gól: Agüero (19.) illetve Finnbogason (23.)

Forrás: MTI; tabella, keresztábrázlat: Szabó Attila

Horvátország - Nigéria 2-0 (1-0)

Kalinyingrád 31.136 néző játékevezető: Sandro Ricci (brazil)

Horvátország: Danijel Subasic - Sime Vrsaljko, Domagoj Vida, Dejan Lovren, Ivan Strinic - Ivan Rakitic, Luka Modric - Ante Rebic (Mateo Kovacic, 78.),

Andrej Kramaric (Marcelo Brozovic, 60.), Ivan Perisic - Mario Mandzukic (Marko Pjaca, 86.)

Nigéria: Francis Uzoho - Abdullahi Shehu, William Ekong, Leon Balogun, Brian Idowu - Onyinye Ndidi, Oghenekaro Etebo - Alex Iwobi (Ahmed Musa, 62.),

John Obi Mikel (Simeon Nwankwo, 88.), Victor Moses - Odion Ighalo (Kelechi Iheanacho, 72.)

Gól: Etebo (32., öngól), Modric (71., 11-esből)

Sárga lap: Rakitic (30.), Brozovic (89.) illetve Ekong (70.)

	Összesen								"Otthon"								"Idegenben"											
	M	Gy	D	V	Lg	Kg	Gk	P	Megjegyzés	M	Gy	D	V	Lg	Kg	Gk	P	M	Gy	D	V	Lg	Kg	Gk	P			
1. Horvátország	1	1	0	0	2	-	0	2	3	nyolcaddöntő	1	1	0	0	2	-	0	2	3	0	0	0	0	0	-	0	0	0
2. Argentína	1	0	1	0	1	-	1	0	1	nyolcaddöntő	1	0	1	0	1	-	1	0	1	0	0	0	0	0	-	0	0	0
2. Izland	1	0	1	0	1	-	1	0	1	kiesik	0	0	0	0	0	-	0	0	0	1	0	1	0	1	-	1	0	1
4. Nigéria	1	0	0	1	0	-	2	-2	0	kiesik	0	0	0	0	0	-	0	0	0	1	0	0	1	0	-	2	-2	0
	4	1	2	1	4	-	4	0	5		2	1	1	0	3	-	1	2	4	2	0	1	1	1	-	3	-2	1

Labdarúgás - férfiak Világbajnokság Csoportkör D-csoport		Horvátország	Argentína	Izland	Nigéria
1. Horvátország			VI.21	VI.26	2-0
2. Argentína		VI.21		1-1	VI.26
2. Izland		VI.26	1-1		VI.22
4. Nigéria		0-2	VI.26	VI.22	



Program

1. forduló

2018. június 16. szombat

Argentína - Izland 1-1

Horvátország - Nigéria 2-0

2. forduló

2018. június 21. csütörtök

Argentína - Horvátország

2018. június 22. péntek

Nigéria - Izland

3. forduló

2018. június 26. kedd

Nigéria - Argentína

Izland - Horvátország

E-csoport

1. forduló

2018. június 17. vasárnap

Brazília - Svájc 1-1 (1-0)

Rosztov 43.109 néző játékevezető: César Arturo Ramos (mexikói)

Brazília: Alisson - Danilo, Miranda, Thiago Silva, Marcelo - Casemiro (Fernandinho 60.), Paulinho (Renato Augusto 67.) - Willian, Philippe Coutinho, Neymar -

Gabriel Jesus (Roberto Firmino 79.)

Svájc: Yann Sommer - Stephan Lichtsteiner (Michael Lang 87.), Fabian Schär, Manuel Akanji, Ricardo Rodriguez - Valon Behrami (Denis Zakaria 71.), Granit Khaka - Xherdan Shaqiri,

Blerim Dzemaili, Steven Zuber - Haris Seferovic (Breel Embolo 80.)

Gól: Coutinho (20.) illetve Zuber (50.)

Sárga lap: Casemiro (47.) illetve Lichtsteiner (31.), Schär (65.), Behrami (68.)

Costa Rica - Szerbia 0-1 (0-0)

Szamara 40.170 néző játékevezető: Malang Diedhiou (szenegáli)

Costa Rica: Keylor Navas - Francisco Calvo, Óscar Duarte, Giancarlo González, Johnny Acosta, Cristian Gamboa - Bryan Ruiz, Celso Borges, David Guzmán (Daniel Colindres, 73.),

Johan Venegas (Christian Bolanos, 60.) - Marco Urena (Joel Campbell, 67.)

Szerbia: Vladimir Stojkovic - Aleksandar Kolarov, Dusko Tosic, Nikola Milenkovic, Branislav Ivanovic - Luka Milivojevic, Nemanja Matic - Adem Ljajic (Filip Kostic, 70.),

Sergej Milinkovic-Savic, Dusan Tadic (Antonio Rukavina, 83.) - Aleksandar Mitrovic (Aleksandar Prijovic, 90.)

Gól: Kolarov (56.)

Sárga lap: Calvo (22.), Guzmán (56.) illetve Ivanovic (59.), Prijovic (98.)

	Összesen								"Otthon"								"Idegenben"											
	M	Gy	D	V	Lg	Kg	Gk	P	Megjegyzés	M	Gy	D	V	Lg	Kg	Gk	P	M	Gy	D	V	Lg	Kg	Gk	P			
1. Szerbia	1	1	0	0	1	-	0	1	3	nyolcaddöntő	0	0	0	0	0	-	0	0	0	1	1	0	0	1	-	0	1	3
2. Brazília	1	0	1	0	1	-	1	0	1	nyolcaddöntő	1	0	1	0	1	-	1	0	1	0	0	0	0	0	-	0	0	0
2. Svájc	1	0	1	0	1	-	1	0	1	kiesik	0	0	0	0	0	-	0	0	0	1	0	1	0	1	-	1	0	1
4. Costa Rica	1	0	0	1	0	-	1	-1	0	kiesik	1	0	0	1	0	-	1	-1	0	0	0	0	0	0	-	0	0	0
	4	1	2	1	3	-	3	0	5		2	0	1	1	1	-	2	-1	1	2	1	1	0	2	-	1	1	4

Labdarúgás - férfiak Világbajnokság Csoportkör E-csoport		Szerbia	Brazília	Svájc	Costa Rica
1. Szerbia			VI.27	VI.22	1-0
2. Brazília		VI.27		1-1	VI.22
2. Svájc		VI.22	1-1		VI.27
4. Costa Rica		0-1	VI.22	VI.27	



Program

1. forduló

2018. június 17. vasárnap

Brazília - Svájc 1-1

Costa Rica - Szerbia 0-1

2. forduló

2018. június 22. péntek

Brazília - Costa Rica

Szerbia - Svájc

3. forduló

2018. június 27. szerda

Szerbia - Brazília

Svájc - Costa Rica

F-csoport

1. forduló

2018. június 17. vasárnap

Németország - Mexikó 0-1 (0-1)

Luznyiki Stadion, Moszkva 78.011 néző játékevezető: Alireza Faghani (iráni)

Németország: Manuel Neuer - Joshua Kimmich, Jerome Boateng, Mats Hummels, Marvin Plattenhardt (Mario Gomez, 79.) - Toni Kroos, Sami Khedira (Marco Reus, 60.) - Thomas Müller, Mesut Özil, Julian Draxler - Timo Werner (Julian Brandt, 87.)

Mexikó: Guillermo Ochoa - Carlos Salcedo, Hugo Ayala, Hector Moreno, Jesus Gallardo - Hector Herrera, Andres Guardado (Rafael Márquez, 74.) - Miguel Layun, Carlos Vela (Edson Alvarez, 58.), Hirving Lozano (Raúl Jiménez, 66.) - Javier Hernandez

Gól: Lozano (35.)

Sárga lap: Müller (83.), Hummels (84.) illetve Morano (40.), Herrera (90.)

2018. június 18. hétfő

Svédország - Koreai Köztársaság 1-0 (0-0)

Nyizynij Novgorod 42.300 néző játékevezető: Joel Aguilar (salvadori)

Svédország: Robin Olsen - Ludwig Augustinsson, Andreas Granqvist, Pontus Jansson, Mikael Lustig - Viktor Claesson, Sebastian Larsson (Gustav Svensson, 81.), Albin Ekdal (Oscar Hiljemark, 71.), Emil Forsberg - Marcus Berg, Ola Toivonen (Isaac Kiese Thelin, 77.)

Koreai Köztársaság: Cso Hjun Vo - Li Jong, Dzsang Hjun Szo, Kim Jung Kvon, Park Dzo Ho (Kim Min Vo, 28.) - Li Dzsze Szung, Ki Szung Jueng, Go Dzsza Csol (Li Szung Vo, 73.) - Hvang He Csan, Kim Sin Vok (Dzsung Vo Jung, 66.), Szon Hung Min

Gól: Granqvist (65., 11-esből)

Sárga lap: Claesson (61.) illetve Kim Sin Vok (13.), Hvang He Csan (55.)

	M	Gy	D	V	Összesen				Megjegyzés	"Otthon"				"Idegenben"														
					Lg	Kg	Gk	P		M	Gy	D	V	Lg	Kg	Gk	P											
1. Mexikó	1	1	0	0	1	-	0	1	3	nyolcaddöntő	0	0	0	0	-	0	0	0	1	1	0	0	1	-	0	1	3	
1. Svédország	1	1	0	0	1	-	0	1	3	nyolcaddöntő	1	1	0	0	1	-	0	1	3	0	0	0	0	0	-	0	0	0
3. Koreai Köztársaság	1	0	0	1	0	-	1	-1	0	kiesik	0	0	0	0	0	-	0	0	1	0	0	1	0	-	1	-1	0	
3. Németország	1	0	0	1	0	-	1	-1	0	kiesik	1	0	0	1	0	-	1	-1	0	0	0	0	0	0	-	0	0	0
	4	2	0	2	2	-	2	0	6		2	1	0	1	1	-	1	0	3	2	1	0	1	1	-	1	0	3

Labdarúgás - férfiak Világ bajnokság Csoportkör F-csoport		Mexikó	Svédország	Koreai Köztársaság	Németország
1.	Mexikó		VI.27	VI.23	1-0
1.	Svédország	VI.27		1-0	VI.23
3.	Koreai Köztársaság	VI.23	0-1		VI.27
3.	Németország	0-1	VI.23	VI.27	



Program

1. forduló

2018. június 17. vasárnap

Németország - Mexikó 0-1

2018. június 18. hétfő

Svédország - Koreai Köztársaság 1-0

2. forduló

2018. június 23. szombat

Németország - Svédország

Koreai Köztársaság - Mexikó

3. forduló

2018. június 27. szerda

Koreai Köztársaság - Németország

Mexikó - Svédország

G-csoport

1. forduló

2018. június 18. hétfő

Belgium - Panama 3-0 (0-0)

Szocsi 43.257 néző játékevezető: Janny Sikazwe (zambiai)

Belgium: Thibaut Courtois - Toby Alderweireld, Dedryck Boyata, Jan Vertonghen - Thomas Meunier, Kevin De Bruyne, Axel Witsel (Nacer Chadli, 90.), Yannick Carrasco (Moussa Dembele, 74.) - Dries Mertens (Thorgan Hazard, 83.), Romelu Lukaku, Eden Hazard

Panama: Jaime Penedo - Michael Murillo, Roman Torres, Fidel Escobar, Eric Davis - Edgar Barcenás (Gabriel Torres, 63.), Armando Cooper, Gabriel Gomez, Anibal Godoy, José Luis Rodriguez (Ismael Diaz, 63.) - Blas Perez (Luis Tejada, 73.)

Gól: Mertens (47.), Lukaku (69., 75.)

Sárga lap: Meunier (14.), Vertonghen (59.), De Bruyne (88.) illetve Davis (18.), Barcenás (45+2.), Cooper (49.), Murillo (51.), Godoy (57.)

Tunézia - Anglia 1-2 (1-1)

Volgograd 41.064 néző játékevezető: Wilmar Roldán (kolumbiai)

Tunézia: Muez Hasszen (Fárúk Ben Musztafi, 15.) - Jasszin Meriah, Sziám Ben Júszeff, Dylan Bronn, Alí Malúl - Elljesz Shíri, Anisz Badri, Ferdzsáni Szászi - Fahr al-Din Júszeff, Vahbí Hazrí (Szaber Halífa, 85.), Naim Szliti (Mohamed Ben Amor, 74.)

Anglia: Jordan Pickford - Kyle Walker, John Stones, Harry Maguire - Kieran Trippier, Dele Alli (Ruben Loftus-Cheek, 80.), Jordan Henderson, Jesse Lingard (Eric Dier, 93.), Ashley Young - Raheem Sterling (Marcus Rashford, 68.), Harry Kane


Gól: Szászi (35., tizenegyesből) illetve Kane (11., 91.)

Sárga lap: Walker (34.)

	M	Gy	D	V	Összesen				Megjegyzés	"Otthon"				"Idegenben"														
					Lg	Kg	Gk	P		M	Gy	D	V	Lg	Kg	Gk	P											
1.	1	1	0	0	3	-	0	3	3	nyolcaddöntő	1	1	0	0	3	-	0	3	3	0	0	0	0	0	-	0	0	0
2.	1	1	0	0	2	-	1	1	3	nyolcaddöntő	0	0	0	0	0	-	0	0	0	1	1	0	0	2	-	1	1	3
3.	1	0	0	1	1	-	2	-1	0	kiesik	1	0	0	1	1	-	2	-1	0	0	0	0	0	0	-	0	0	0
4.	1	0	0	1	0	-	3	-3	0	kiesik	0	0	0	0	0	-	0	0	0	1	0	0	1	0	-	3	-3	0
	4	2	0	2	6	-	6	0	6		2	1	0	1	4	-	2	2	3	2	1	0	1	2	-	4	-2	3

Forrás: MTI; tabella, keresztábrázat: Szabó Attila

Labdarúgás - férfiak Világbaajnokság Csoportkör G-csoport		Belgium	Anglia	Tunézia	Panama
1.	Belgium		VI.28	VI.23	3-0
2.	Anglia	VI.28		2-1	VI.24
3.	Tunézia	VI.23	1-2		VI.28
4.	Panama	0-3	VI.24	VI.28	



Program

1. forduló
2018. június 18. hétfő
Belgium - Panama 3-0
Tunézia - Anglia 1-2

2. forduló
2018. június 23. szombat
Belgium - Tunézia
2018. június 24. vasárnap
Anglia - Panama

3. forduló
2018. június 28. csütörtök
Anglia - Belgium
Panama - Tunézia

H-csoport

1. forduló
2018. június 19. kedd

Lengyelország - Szenegál 1-2 (0-1)

Spartak Stadion, Moszkva 44.190 néző játékevezető: Navaf Abdulla Sukralla (bahreini)

Lengyelország: Wojciech Szczesny - Lukasz Piszczek (Bartosz Bereszynski, 83.), Thiago Cionek, Michal Pazdan, Maciej Rybus - Grzegorz Krychowiak, Piotr Zielinski - Jakub Blaszczykowski (Jan Bednarek, a szünetben), Arkadiusz Milik (Dawid Kownacki, 73.), Kamil Grosicki - Robert Lewandowski

Szenegál: Khadim Ndiaye - Moussa Wague, Kalidou Koulibaly, Salif Sané, Youssouf Sabaly - Sadio Mané, Alfred N'Diaye (Cheikhou Kouyate, 88.), Idrissa Gana Gueye, Ismaila Sarr - Mame Diouf (Cheikh Ndoeye, 62.), Mbaye Niang (Moussa Konate, 76.)

Gól: Krychowiak (86.) illetve Cionek (öngól, 38.), Niang (60.)

Sárga lap: Krychowiak (12.) illetve Sané (49.), Gueye (72.)

Kolumbia - Japán 1-2 (1-1)

Szaranszk 40.842 néző játékevezető: Damir Skomina (szlovén)

Kolumbia: David Ospina - Santiago Arias, Davinson Sanchez, Oscar Murillo, Johan Mojica - Juan Cuadrado (Willmar Barrios, 31.), Carlos Sanchez, Jefferson Lerma, José Izquierdo (Carlos Bacca, 70.) - Juan Quintero (James Rodriguez, 59.) - Radamel Falcao

Japán: Kasasima Eidzsi - Szakaj Hiroki, Josida Maja, Sodzsi Gen, Nagatomo Juto - Haragucsi Genki, Haszebe Makoto, Sibaszaki Gaku (Jamagucsi Hotaru, 80.), Inui Takasi - Kagava Sindzsi (Honda Kejszuke, 70.) - Oszako Juja (Okazaki Sindzsi, 85.)


Gól: Quintero (39.) illetve Kagava (6., 11-esből), Oszako (73.)

Sárga lap: Barrios (64.), Rodriguez (86.) illetve Kasasima (95.)

Kiállítva: C. Sanchez (3.)

		Összesen							Megjegyzés	"Otthon"							"Idegenben"												
		M	Gy	D	V	Lg	Kg	Gk		P	M	Gy	D	V	Lg	Kg	Gk	P	M	Gy	D	V	Lg	Kg	Gk	P			
1.	Japán	1	1	0	0	2	-	1	1	3	nyolcaddöntő	0	0	0	0	0	-	0	0	0	0	0	0	2	-	1	1	3	
1.	Szenegál	1	1	0	0	2	-	1	1	3	nyolcaddöntő	0	0	0	0	0	-	0	0	1	1	0	0	2	-	1	1	3	
3.	Lengyelország	1	0	0	1	1	-	2	-1	0	kiesik	1	0	0	1	1	-	2	-1	0	0	0	0	0	-	0	0	0	
3.	Kolumbia	1	0	0	1	1	-	2	-1	0	kiesik	1	0	0	1	1	-	2	-1	0	0	0	0	0	-	0	0	0	
		4	2	0	2	6	-	6	0	6		2	0	0	2	2	-	4	-2	0	2	2	0	0	4	-	2	2	6

Labdarúgás - férfiak Világbaajnokság Csoportkör H-csoport		Japán	Szenegál	Lengyelország	Kolumbia
1.	Japán		VI.24	VI.28	2-1
1.	Szenegál	VI.24		2-1	VI.28
3.	Lengyelország	VI.28	1-2		VI.24
3.	Kolumbia	1-2	VI.28	VI.24	



Program

1. forduló
2018. június 19. kedd
Lengyelország - Szenegál 1-2
Kolumbia - Japán 1-2

2. forduló
2018. június 24. vasárnap
Lengyelország - Kolumbia
Japán - Szenegál

3. forduló
2018. június 28. csütörtök
Japán - Lengyelország
Szenegál - Kolumbia

Kieséses szakasz

	Nyolcaddöntő	Negyeddöntő	Elődöntő	Döntő
A-csoport 1. helyezett	} VI.30	} VII.06	} VII.10	} VII.15
B-csoport 2. helyezett				
C-csoport 1. helyezett				
D-csoport 2. helyezett				
E-csoport 1. helyezett	} VII.02	} VII.06	} VII.11	
F-csoport 2. helyezett				
G-csoport 1. helyezett				
H-csoport 2. helyezett				
B-csoport 1. helyezett	} VII.01	} VII.07	} VII.14	
A-csoport 2. helyezett				
D-csoport 1. helyezett				
C-csoport 2. helyezett				
F-csoport 1. helyezett	} VII.03	} VII.07		
E-csoport 2. helyezett				
H-csoport 1. helyezett				
G-csoport 2. helyezett				

3. helyért



Forrás: MTI; tabella, keresztábrázat: Szabó Attila

	Csoportmérkőzés	Csoportmérkőzés	Csoportmérkőzés	Nyolcaddöntő	Negyeddöntő	Elődöntő	Döntő
	0-1 Mexikó	Svédország	Koreai Köztársaság				
	1-1 Svájc	Costa Rica	Szerbia				
	3-3 Spanyolország	Marokkó	Irán				
	1-1 Izland	Horvátország	Nigéria				
	3-0 Panama	Tunézia	Anglia				
	1-2 Szenegál	Kolumbia	Japán				
	2-1 Ausztrália	Peru	Dánia				
	3-3 Portugália	Irán	Marokkó				
	0-1 Dánia	Franciaország	Ausztrália				
	1-1 Brazília	Szerbia	Costa Rica				
	2-1 Tunézia	Panama	Belgium				
	1-2 Japán	Lengyelország	Szenegál				
	1-0 Németország	Koreai Köztársaság	Svédország				
	1-0 Egyiptom	Szaúd-Arábia	Oroszország				
	2-0 Nigéria	Argentína	Izland				
	1-0 Peru	Ausztrália	Franciaország				
	1-1 Argentína	Nigéria	Horvátország				
	0-1 Szerbia	Brazília	Svájc				
	1-0 Koreai Köztárs.	Németország	Mexikó				
	1-2 Anglia	Belgium	Panama				
	0-1 Uruguay	1-3 Oroszország	Szaúd-Arábia				
	2-1 Lengyelország	Japán	Kolumbia				
	1-0 Marokkó	Spanyolország	Portugália				
	1-0 Costa Rica	Svájc	Brazília				
	0-2 Horvátország	Izland	Argentína				
	1-2 Franciaország	Dánia	Peru				
	2-1 Kolumbia	Szenegál	Lengyelország				
	0-1 Irán	Portugália	Spanyolország				
	0-3 Belgium	Anglia	Tunézia				
	0-1 Svédország	Mexikó	Németország				
	0-5 Oroszország	Uruguay	Egyiptom				
	5-0 Szaúd-Arábia	3-1 Egyiptom	Uruguay				



Forrás: www.mti.hu (eredmények); tabella, keresztábrázat: Szabó Attila

Pontozás: győzelem: 3 pont, döntetlen: 1 pont, vereség: 0 pont

Azonos pontszám esetén: 1. több győzelem, 2. gólkülönbőség, 3. több lőtt gól, 4. egymás elleni eredmény (pontkülönbőség, gólkülönbőség, idegenben lőtt több gól), 5. fair play, 6. sorsolás

Lebonyolítás: körmérkőzés 3x11 forduló (33 mérkőzés)

Kiesés: az NB I 11. és 12. helyezett csapatai.

Feljutás: az NB II 1. és 2. helyezett csapatai.

Férfi labdarúgó NB I - tabella

	Összesen									Otthon							Idegenben								
	M	Gy	D	V	Lg	Kg	Gk	P	Megjegyzés	M	Gy	D	V	Lg	Kg	Gk	P	M	Gy	D	V	Lg	Kg	Gk	P
1. Videoton FC	33	20	8	5	65	- 28	37	68	BL selejtező	17	13	4	0	35	- 8	27	43	16	7	4	5	30	- 20	10	25
2. Ferencvárosi TC	33	18	12	3	69	- 31	38	66	EL selejtező	17	13	4	0	47	- 13	34	43	16	5	8	3	22	- 18	4	23
3. Újpest FC	33	12	13	8	41	- 38	3	49	EL selejtező	16	6	7	3	22	- 19	3	25	17	6	6	5	19	- 19	0	24
4. Budapest Honvéd FC	33	13	8	12	50	- 53	-3	47	EL selejtező	17	7	4	6	27	- 30	-3	25	16	6	4	6	23	- 23	0	22
5. Debreceni VSC	33	12	8	13	53	- 47	6	44		16	6	4	6	27	- 25	2	22	17	6	4	7	26	- 22	4	22
6. Puskás Akadémia FC	33	11	10	12	41	- 46	-5	43		16	6	5	5	16	- 17	-1	23	17	5	5	7	25	- 29	-4	20
7. Paksí FC	33	11	9	13	43	- 48	-5	42		17	6	5	6	23	- 25	-2	23	16	5	4	7	20	- 23	-3	19
8. Swietelsky Haladás VSE	33	11	5	17	35	- 50	-15	38		17	8	4	5	22	- 23	-1	28	16	3	1	12	13	- 27	-14	10
9. Mezőkövesd Zsóry FC	33	9	10	14	35	- 52	-17	37		16	3	5	8	17	- 25	-8	14	17	6	5	6	18	- 27	-9	23
10. Diósgyőri VTK	33	10	6	17	44	- 53	-9	36		16	7	2	7	27	- 24	3	23	17	3	4	10	17	- 29	-12	13
11. Balmaz Kamilla Gyógyfürdő Balmazújváros	33	8	12	13	39	- 46	-7	36	kiesett	16	4	7	5	22	- 19	3	19	17	4	5	8	17	- 27	-10	17
12. Vasas FC	33	9	7	17	38	- 61	-23	34	kiesett	17	6	3	8	17	- 23	-6	21	16	3	4	9	21	- 38	-17	13
	396	144	108	144	553	- 553	0	540		198	85	54	59	302	- 251	51	309	198	59	54	85	251	- 302	-51	231

Férfi labdarúgó NB I - góllövőlista

Góllövőlista élcsoportja

- 18 gólos: Lanzafame (Budapest Honvéd FC)
- 17 gólos: Varga R. (Ferencvárosi TC)
Novothy (Újpest FC)
- 14 gólos: Lazovic (Videoton FC)
Eppel (Budapest Honvéd FC)
- 13 gólos: Böde (Ferencvárosi TC)
- 12 gólos: Tabakovic (Debreceni VSC)



Férfi labdarúgó NB I - keresztábrázat

Labdarúgás - férfiak Magyarország I. osztály NB I - OTP Bank Liga 2017-18		Videoton FC	Ferencvárosi TC	Újpest FC	Budapest Honvéd FC	Debreceni VSC	Puskás Akadémia FC	Paksi FC	Swietelsky Haladás VSE	Mezőkövesd Zsóry FC	Diósgyőri VTK	Balmaz Kamilla Gyógyfürdő	Vasas FC	2016-17 Osztály	H
1.	Videoton FC		3-1 0-0	2-2 3-0	1-1 2-0	1-0 1-0	2-0	2-0	3-1 3-0	4-0	4-1	1-1 1-0	2-1	1 NB I	2.
2.	Ferencvárosi TC	3-1		1-0	5-2	2-1	1-1 3-1	1-1 2-2	2-0 2-1	5-0 3-0	2-0 4-0	5-0	5-2 1-1	1 NB I	4.
3.	Újpest FC	2-2	2-2 0-0		2-1	1-1 2-1	1-3 0-1	0-0	1-0	2-3	1-1 1-0	2-2	1-0 4-2	1 NB I	7.
4.	Budapest Honvéd FC	1-4	1-3 1-1	2-1 0-0		1-3 1-3	4-3	1-0	2-0 2-1	1-2	2-2	2-2 2-0	1-4 3-1	1 NB I	1.
5.	Debreceni VSC	2-5	0-0 1-1	1-2	1-0		3-0 1-1	3-2	1-1	1-2 2-3	3-1 2-1	0-2	4-1 2-3	1 NB I	9.
6.	Puskás Akadémia FC	1-3 0-0	1-1	2-1	0-2 1-1	0-0		1-2 1-0	1-3	1-0 1-2	1-0	2-1 3-1	0-0	2 NB II	1.
7.	Paksi FC	1-4 1-0	0-2	2-2 0-0	2-2 1-2	1-1 2-5	3-1		2-0 1-2	1-1	2-1	1-0 0-1	3-1	1 NB I	5.
8.	Swietelsky Haladás VSE	1-0	2-1	1-0 1-1	1-2	1-0 1-1	1-5 3-2	1-2		2-2 1-0	0-3 0-3	3-1 0-0	3-0	1 NB I	6.
9.	Mezőkövesd Zsóry FC	0-2 0-0	0-1	2-4 0-1	1-2	0-2	0-0	3-2 2-3	2-1		0-0	2-2 1-0	3-3	1 NB I	8.
10.	Diósgyőri VTK	2-3 2-1	2-1	1-2	2-1 1-1	3-2	2-2 0-1	2-4 1-0	1-2	2-1 0-1		1-2	5-0	1 NB I	10.
11.	Balmaz Kamilla Gyógyfürdő Balmazújváros	1-1	2-3 3-3	0-1 1-1	0-3	0-1 4-0	2-2	0-0	2-1	0-0	4-0 2-1		0-1 1-1	2 NB II	2.
12.	Vasas FC	3-1 0-3	0-2	0-1	2-1	1-5	2-0 1-2	3-1 0-1	1-0 1-0	1-1 0-0	0-2 1-1	1-2		1 NB I	3.



Pontozás: győzelem: 3 pont, döntetlen: 1 pont, vereség: 0 pont

Azonos pontszám esetén: 1. több győzelem, 2. gólkülönbőség, 3. több lőtt gól, 4. egymás elleni eredmény (pontkülönbőség, gólkülönbőség, idegenben lőtt több gól), 5. fair play, 6. sorsolás

Lebonyolítás: körmérkőzés oda-vissza (38 mérkőzés)

Feljutás: az NB II 1. és 2. helyezett csapatai.

Kiesés: az NB II 18.-20. helyezett csapatai.

Férfi labdarúgó NB II - tabella

		Összesen								Megjegyzés	Otthon								Idegenben							
		M	Gy	D	V	Lg	Kg	Gk	P		M	Gy	D	V	Lg	Kg	Gk	P	M	Gy	D	V	Lg	Kg	Gk	P
1.	MTK Budapest	38	26	4	8	88	- 44	44	82	feljutott	19	17	1	1	55	- 15	40	52	19	9	3	7	33	- 29	4	30
2.	Kisvárdai Master Good	38	22	9	7	70	- 40	30	75	feljutott	19	12	4	3	40	- 21	19	40	19	10	5	4	30	- 19	11	35
3.	Békéscsaba 1912 Előre	38	19	8	11	64	- 43	21	65		19	8	5	6	29	- 22	7	29	19	11	3	5	35	- 21	14	36
4.	Budaörs	38	17	12	9	70	- 52	18	63		19	8	8	3	33	- 23	10	32	19	9	4	6	37	- 29	8	31
5.	Nyíregyháza Spartacus FC	38	16	12	10	54	- 40	14	60		19	11	5	3	28	- 12	16	38	19	5	7	7	26	- 28	-2	22
6.	Gyirmót FC Győr	38	16	11	11	58	- 46	12	59		19	7	7	5	25	- 20	5	28	19	9	4	6	33	- 26	7	31
7.	WKW ETO FC Győr	38	17	7	14	55	- 53	2	58		19	9	4	6	28	- 24	4	31	19	8	3	8	27	- 29	-2	27
8.	Soroksár SC	38	15	11	12	48	- 41	7	56		19	10	5	4	27	- 13	14	35	19	5	6	8	21	- 28	-7	21
9.	Ceglédi VSE	38	14	10	14	42	- 49	-7	52		19	11	3	5	27	- 18	9	36	19	3	7	9	15	- 31	-16	16
10.	Vác FC	38	13	12	13	42	- 38	4	51		19	8	8	3	25	- 16	9	32	19	5	4	10	17	- 22	-5	19
11.	Akvital FC Csákvár	38	13	8	17	50	- 66	-16	47		19	6	5	8	27	- 39	-12	23	19	7	3	9	23	- 27	-4	24
12.	Dorogi FC	38	11	13	14	45	- 47	-2	46		19	9	5	5	25	- 17	8	32	19	2	8	9	20	- 30	-10	14
13.	BFC Siófok	38	12	9	17	40	- 45	-5	45		19	7	4	8	21	- 20	1	25	19	5	5	9	19	- 25	-6	20
14.	Budafoki MTE	38	12	9	17	42	- 56	-14	45		19	5	5	9	14	- 26	-12	20	19	7	4	8	28	- 30	-2	25
15.	Credobus Mosonmagyaróvár	38	10	15	13	38	- 45	-7	45		19	6	6	7	20	- 19	1	24	19	4	9	6	18	- 26	-8	21
16.	Zalaegerszegi TE FC	38	12	8	18	45	- 58	-13	44		19	8	6	5	33	- 26	7	30	19	4	2	13	12	- 32	-20	14
17.	Kazincbarcikai BSC FC	38	12	8	18	39	- 56	-17	44		19	7	4	8	22	- 26	-4	25	19	5	4	10	17	- 30	-13	19
18.	Szolnoki MÁV FC	38	12	6	20	38	- 58	-20	42	kiesett	19	6	3	10	21	- 30	-9	21	19	6	3	10	17	- 28	-11	21
19.	Szeged 2011-Grosics Akadémia	38	8	17	13	31	- 40	-9	41	kiesett	19	6	7	6	21	- 19	2	25	19	2	10	7	10	- 21	-11	16
20.	Soproni VSE	38	3	11	24	31	- 73	-42	20	kiesett	19	2	5	12	22	- 41	-19	11	19	1	6	12	9	- 32	-23	9
		760	280	200	280	990	- 990	0	1040		380	163	100	117	543	- 447	96	589	380	117	100	163	447	- 543	-96	451

6-7. forduló

		6. forduló (2017. szeptember 19. - szeptember 20.)	7. forduló (2017. október 25.)	
		Dunaújváros PASE (NB III)		Dunaújváros PASE (NB III)
Nyíradony (megyei I)	}	Vasas FC (NB I)	}	2-1
Vasas FC (NB I)	}	2-0		
		Bátaszék (megyei I)		
Karancslapújtó (megyei I)	}	Balmaz Kamilla Gyógyfürdő Balmazújváros (NB I)	}	Balmaz Kamilla Gyógyfürdő Balmazújváros (NB I)
Balmaz Kamilla Gyógyfürdő Balmazújváros (NB I)	}	2-0	}	1-0
		Tiszaújváros (NB III)		
Szarvaskend (megyei II)	}	Swietelsky Haladás VSE (NB I)	}	Tiszaújváros (NB III)
Swietelsky Haladás VSE (NB I)	}	6-0	}	1-1 b.

Férfi labdarúgó Magyar Kupa - ágrajz
8-9. forduló

		8. forduló (2017. november 28-29.)	9. forduló (2018. február 21. - 28.)	
		Zalaegerszegi TE FC (NB II)		Puskás Akadémia FC (NB I)
Szarvasi FC (megyei I)	}	3-0	}	0-1; 2-0 h.u.
Zalaegerszegi TE FC (NB II)	}			
Kisvárdai Master Good (NB II)	}	Puskás Akadémia FC (NB I)	}	
Puskás Akadémia FC (NB I)	}	1-0	}	
Soroksári SC (NB II)	}	Diósgyőri VTK (NB I)	}	Diósgyőri VTK (NB I)
Diósgyőri VTK (NB I)	}	3-1	}	2-0; 1-0
Vác FC (NB II)	}	Vác FC (NB II)	}	
Videoton FC (NB I)	}	3-1	}	
Nagyecsed RSE (megyei I)	}	BFC Siófok (NB II)	}	Budapest Honvéd FC (NB I)
BFC Siófok (NB II)	}	4-0	}	2-2; 2-1
Gyöngyösi AK (NB III)	}	Budapest Honvéd FC (NB I)	}	
Budapest Honvéd FC (NB I)	}	4-0	}	
Budafokei MTE (NB II)	}	Debreceni VSC (NB I)	}	Debreceni VSC (NB I)
Debreceni VSC (NB I)	}	3-0	}	1-2; 3-2
Cigánd SE (NB III)	}	Dorogi FC (NB II)	}	
Dorogi FC (NB II)	}	2-0	}	
Vecsési FC (NB III)	}	Újpest FC (NB I)	}	Újpest FC (NB I)
Újpest FC (NB I)	}	5-0	}	2-0; 2-0
Akvital FC Csákvár (NB II)	}	Paksi FC (NB I)	}	
Paksi FC (NB I)	}	1-0	}	
MTK Budapest (NB II)	}	MTK Budapest (NB II)	}	MTK Budapest (NB II)
Gyirmót FC Győr (NB II)	}	2-1	}	4-0; 0-2
Sényő-Carnifex FC (megyei I)	}	Sényő-Carnifex FC (megyei I)	}	
Rákospalota KSK (NB III)	}	2-0	}	
WKW ETO FC Győr (NB II)	}	WKW ETO FC Győr (NB II)	}	Balmaz Kamilla Gyógyfürdő Balmazújváros (NB I)
Nyíregyháza Spartacus FC (NB II)	}	3-1	}	3-2; 0-0
Dunaújváros PASE (NB III)	}	Balmaz Kamilla Gyógyfürdő Balmazújváros (NB I)	}	
Balmaz Kamilla Gyógyfürdő Balmazújváros (NB I)	}	3-1 h.u.	}	
UFC Nagykanizsa (megyei I)	}	UFC Nagykanizsa (megyei I)	}	Békéscsaba 1912 Előre (NB II)
Érdi VSE (NB III)	}	3-2	}	3-1; 1-0
Termálfürdő Tiszaújváros (NB III)	}	Békéscsaba 1912 Előre (NB II)	}	
Békéscsaba 1912 Előre (NB II)	}	2-0	}	

Férfi labdarúgó Magyar Kupa - ágrajz
Negyeddöntő, elődöntő

		Negyeddöntő (2018. március 14, április 4.)	Elődöntő (2018. április 17 - május 9.)	
		Puskás Akadémia FC (NB I)		Puskás Akadémia FC (NB I)
Puskás Akadémia FC (NB I)	}	0-1; 3-0	}	4-0; 0-2
Diósgyőri VTK (NB I)	}			
Budapest Honvéd FC (NB I)	}	Debreceni VSC (NB I)	}	
Debreceni VSC (NB I)	}	0-0; 3-1	}	
Újpest FC (NB I)	}	Újpest FC (NB I)	}	Újpest FC (NB I)
MTK Budapest (NB II)	}	2-1; 2-3	}	2-1; 0-0
Balmaz Kamilla Gyógyfürdő Balmazújváros (NB I)	}	Balmaz Kamilla Gyógyfürdő Balmazújváros (NB I)	}	
Békéscsaba 1912 Előre (NB II)	}	5-0; 2-1	}	

Férfi labdarúgó Magyar Kupa - ágrajz
Döntő

		Döntő (2018. május 23.)
Puskás Akadémia FC (NB I)	}	Újpest FC (NB I)
Újpest FC (NB I)	}	2-2 b:5-4



Forrás: www.keziszovetseg.hu (eredmények); tabella, keresztábrázlat: Szabó Attila

Pontozás: győzelem: 2 pont, döntetlen: 1 pont, vereség: 0 pont

Azonos pontszám esetén: 1. egymás elleni eredmény.

Lebonyolítás: alapszakasz és bajnoki döntő

Kiesés: Az NB I 13. és 14. helyezett csapata kiesik az NB I/B osztályba.

Feljutás: Az NB I/B Keleti csoport 1. helyezett csapata és az NB I/B Nyugati csoport 1. helyezett csapata.

A Férfi Junior Válogatott eredményei nem számítanak bele a bajnokságba.

Férfi kézilabda NB I alapszakasz - tabella

	M	Gy	D	V	Otthon				Idegenben																			
					Lg	Kg	Gk	P	M	Gy	D	V	Lg	Kg	Gk	P												
1. Telekom Veszprém	26	25	0	1	906	-	566	340	50	döntő	13	12	0	1	460	-	271	189	24	13	13	0	0	446	-	295	151	26
2. MOL-Pick Szeged	26	22	2	2	854	-	632	222	46	döntő	13	11	1	1	430	-	298	132	23	13	11	1	1	424	-	334	90	23
3. Grundfos Tatabánya KC	26	20	2	4	722	-	622	100	42		13	12	0	1	377	-	303	74	24	13	8	2	3	345	-	319	26	18
4. Balatonfüredi KSE	26	20	0	6	718	-	651	67	40		13	11	0	2	371	-	314	57	22	13	9	0	4	347	-	337	10	18
5. Sport36-Komló	26	12	2	12	632	-	665	-33	26		13	7	0	6	321	-	324	-3	14	13	5	2	6	311	-	341	-30	12
6. Csongói KK	26	11	3	12	684	-	717	-33	25		13	7	1	5	360	-	366	-6	15	13	4	2	7	324	-	351	-27	10
7. CYEB Budakalász	26	10	4	12	730	-	756	-26	24		13	6	2	5	358	-	371	-13	14	13	4	2	7	372	-	385	-13	10
8. Dabas KC VSE	26	9	2	15	628	-	730	-102	20		13	4	2	7	331	-	356	-25	10	13	5	0	8	297	-	374	-77	10
9. Eger SBS Eszterházy	26	9	1	16	613	-	673	-60	19		13	6	0	7	322	-	328	-6	12	13	3	1	9	291	-	345	-54	7
10. Ceglédi KKSE	26	6	5	15	589	-	668	-79	17		13	3	2	8	303	-	321	-18	8	13	3	3	7	286	-	347	-61	9
11. B.Braun Gyöngyös	26	6	5	15	638	-	716	-78	17		13	2	5	6	331	-	359	-28	9	13	4	0	9	307	-	357	-50	8
12. Ferencvárosi TC	26	7	2	17	647	-	747	-100	16		13	4	1	8	314	-	346	-32	9	13	3	1	9	333	-	401	-68	7
13. Váci KSE	26	6	4	16	646	-	726	-80	16	kiesett	13	3	2	8	325	-	355	-30	8	13	3	2	8	321	-	371	-50	8
14. Orosházi FKSE-LINAMAR	26	2	2	22	600	-	738	-138	6	kiesett	13	2	1	10	316	-	376	-60	5	13	0	1	12	284	-	362	-78	1
	364	165	34	165	9607	-	9607	0	364		182	90	17	75	4919	-	4688	231	197	182	75	17	90	4688	-	4919	-231	167

Férfi kézilabda NB I alapszakasz - keresztábrázlat

Kézilabda - férfiak Magyarország I. osztály K&H Liga - Alapszakasz 2017-18		Telekom Veszprém	MOL-Pick Szeged	Grundfos Tatabánya KC	Balatonfüredi KSE	Sport36- Komló	Csongói KK	CYEB Budakalász	Dabas KC VSE	Eger SBS Eszterházy	Ceglédi KKSE	B.Braun Gyöngyös	Ferencvárosi TC	Váci KSE	Orosházi FKSE LINAMAR	2016-17 Osztály	H
1.	Telekom Veszprém		31-32	28-25	40-26	32-17	31-15	35-25	34-17	31-19	41-15	39-19	39-20	42-21	37-20	1 NB I	1.
2.	MOL-Pick Szeged	21-30		28-25	31-21	38-24	32-24	35-35	39-21	32-15	34-18	36-18	34-25	35-21	35-21	1 NB I	2.
3.	Grundfos Tatabánya KC	28-31	24-22		27-18	31-21	27-20	32-30	32-18	35-28	28-23	23-20	37-29	33-25	20-18	1 NB I	3.
4.	Balatonfüredi KSE	25-39	26-27	23-19		25-23	23-21	30-26	33-23	32-21	34-23	34-26	30-21	26-24	30-21	1 NB I	6.
5.	Sport36-Komló	24-32	27-37	25-28	23-25		23-22	27-26	25-26	24-18	15-23	25-21	28-22	29-24	26-20	1 NB I	8.
6.	Csongói KK	19-33	25-36	23-26	24-34	22-22		34-32	34-24	22-20	36-27	34-27	33-31	25-26	29-28	1 NB I	5.
7.	CYEB Budakalász	25-44	26-33	25-29	29-25	30-28	25-25		27-29	30-28	18-18	25-26	39-33	29-24	30-29	1 NB I	4.
8.	Dabas KC VSE	21-39	24-34	26-26	24-30	19-23	32-30	34-31		20-23	24-24	23-22	27-28	24-25	33-21	1 NB I Nyugat	1.
9.	Eger SBS Eszterházy	26-31	24-33	24-28	17-24	25-26	25-26	29-26	31-25		20-21	25-21	26-21	23-21	27-25	1 NB I	9.
10.	Ceglédi KKSE	23-29	26-30	22-26	15-21	25-30	21-27	26-30	20-21	17-17		24-22	34-24	25-25	25-19	1 NB I	11.
11.	B.Braun Gyöngyös	18-31	33-33	20-23	24-31	26-26	27-27	30-30	30-24	20-23	24-27		26-26	27-33	26-25	1 NB I	12.
12.	Ferencvárosi TC	26-31	22-36	19-28	36-39	22-19	27-29	23-27	22-23	30-25	23-21	22-27		24-23	18-18	1 NB I Kelet	1.
13.	Váci KSE	18-36	26-35	29-29	25-26	22-27	26-31	24-25	24-20	27-26	28-28	24-25	26-28		26-19	1 NB I	10.
14.	Orosházi FKSE-LINAMAR	21-40	20-36	27-33	22-27	22-25	32-27	26-29	23-26	25-28	22-18	23-33	22-25	29-29		1 NB I	7.
	Férfi Junior Válogatott			22-29	32-35	28-29	29-25	34-31	28-30	36-23	30-32	24-22	31-34	32-32	25-20		



Férfi kézilabda NB I - végeredmény

Telekom Veszprém
MOL-Pick Szeged

Döntő (oda-vissza)

MOL-Pick Szeged
32-28; 26-29

Góllövélváltó élcsoportja

173 gólos: Vasic Marko (Csongói KK)
170 gólos: Nagy Bence (CYEB Budakalász)
142 gólos: Vujovic Milos (Grundfos Tatabánya KC)
140 gólos: Sigurmannsson Stefan (MOL-Pick Szeged)
120 gólos: Jerkovic Srecko (Sport36-Komló)
118 gólos: Holpert József (Váci KSE)
117 gólos: Markovic Igor (Sport36-Komló)
115 gólos: Bodó Richárd (MOL-Pick Szeged)
107 gólos: Berggren Teodor Mats Emil (CYEB Budakalász)
105 gólos: Afritulin Inal (Eger SBS Eszterházy)
104 gólos: Gajic Dragan (Telekom Veszprém)
100 gólos: Halász Levente (Dabas KC VSE)
99 gólos: Perisic Ivan (Ceglédi KKSE 73, Dabas KC VSE 26)
97 gólos: Hornyák Péter (Balatonfüredi KSE)



- MOL-Pick Szeged
- Telekom Veszprém
- Grundfos Tatabánya KC
- Balatonfüredi KSE
- Sport36-Komló
- Csongói KK
- CYEB Budakalász
- Dabas KC VSE
- Eger SBS Eszterházy
- Ceglédi KKSE
- B.Braun Gyöngyös
- Ferencvárosi TC
- Váci KSE
- Orosházi FKSE-LINAMAR

kiesett
kiesett

Forrás: www.kezisovetseg.hu (eredmények); tabella, keresztábrázlat: Szabó Attila

Kézilabda - férfiak Magyarország II. osztály NB I/B - Nyugat csoport 2017-18		Vecsés SE Él- Team	Agrofeed ETO SZESE Győr	PLER- Budapest	Veszprémi KKFT Felsőörs	Telekom Veszprém U20	Szigetszent- miklósi KSK	Balatonfüredi KSE U20	Nemzeti kézilabda Akadémia	Pécsi VSE	Tatai AC	Százhalom- battai KE	KK Ajka	Grundfos Tatabánya KC U20	Csurgói KK U20	2016-17 Osztály	H
1.	Vecsés SE Él-Team		22-23	24-23	40-33	36-32	28-21	31-25	28-22	33-27	25-18	37-27	29-21	34-24	38-20	2. NB I/B Nyugat	9.
2.	Agrofeed ETO SZESE Győr	23-27		21-19	28-30	26-26	29-17	28-25	29-27	29-25	32-25	37-19	28-21	33-21	29-17	2. NB I/B Nyugat	2.
3.	PLER-Budapest	22-18	19-22		25-20	30-24	18-17	24-20	28-25	30-20	24-24	33-25	32-23	29-22	37-19	2. NB I/B Nyugat	3.
4.	Veszprémi KKFT Felsőörs	24-25	23-24	18-26		26-27	20-23	22-18	33-26	26-22	26-21	30-25	20-18	36-25	37-24	2. NB I/B Nyugat	10.
5.	Telekom Veszprém U20	22-27	28-28	23-23	30-34		28-32	27-26	30-33	30-23	22-25	38-34	28-23	21-19	40-18	2. NB I/B Nyugat	4.
6.	Szigetszentmiklósi KSK	28-30	28-33	27-25	25-21	29-30		27-25	25-23	30-25	23-23	29-20	39-24	27-24	33-25	2. NB I/B Kelet	7.
7.	Balatonfüredi KSE U20	33-27	23-30	25-26	22-22	27-27	31-25		27-28	22-16	29-22	34-25	29-26	27-22	36-21	2. NB I/B Nyugat	7.
8.	Nemzeti Kézilabda Akadémia	25-30	32-29	24-33	21-27	26-22	35-30	20-28		22-30	32-28	29-25	28-23	32-23	41-23	2. NB I/B Nyugat	12.
9.	Pécsi VSE	30-29	23-22	21-28	21-24	21-24	25-20	27-21	31-26		23-25	30-29	36-32	26-16	29-18	2. NB I/B Nyugat	6.
10.	Tatai AC	26-29	18-22	17-28	19-19	25-35	23-19	19-20	29-26	28-27		21-28	21-21	32-21	35-23	2. NB I/B Nyugat	8.
11.	Százhalombattai KE	30-32	17-24	24-23	20-20	31-34	26-25	30-26	23-24	27-22	22-22		31-30	27-20	24-22	2. NB I/B Nyugat	5.
12.	KK Ajka	23-25	22-25	23-31	25-28	24-31	19-20	26-27	25-25	22-29	20-24	25-21		32-18	28-27	3. NB II Északnyugat	1.
13.	Grundfos Tatabánya KC U20	27-31	23-28	20-34	20-33	26-36	25-33	24-24	25-22	23-20	20-25	28-29	24-30		35-29	3. NB II Észak	1.
14.	Csurgói KK U20	25-36	25-27	19-29	20-28	30-35	24-30	26-35	19-28	20-26	22-19	28-32	25-30	20-22		2. NB I/B Nyugat	11.



Góllövőlista



Góllövőlista élcsoportja

- 182 gólos: Szakály Benedek (Telekom Veszprém U20)
- 152 gólos: Simányi Péter (Vecsés SE Él-Team)
- 151 gólos: Szabó Gergely (Pécsi VSE)
- 132 gólos: Soproni István (Százhalombattai KE)
- 128 gólos: Nagy Szabolcs Gergő (PLER-Budapest)
- 122 gólos: Bajnóczi Máté (KK Ajka)
- 121 gólos: Péter Barnabás (Csurgói KK U20)
- 116 gólos: Lendvay Péter (Vecsés SE Él-Team)
- 109 gólos: Iváncsik Tamás (Agrofeed ETO SZESE Győr)
- 108 gólos: Éles Benedek (Veszprémi KKFT Felsőörs)

Forrás: www.kezisovetseg.hu (eredmények); tabella, keresztábrázlat: Szabó Attila

Pontozás: győzelem: 2 pont, döntetlen: 1 pont, vereség: 0 pont

Azonos pontszám esetén: 1. egymás elleni eredmény.

Lebonyolítás: körmérkőzés oda-vissza (18 mérkőzés)

Feljutás: Az NB II hat csoportjának 1. helyezett csapata feljut az NB I/B osztályába.

Kiesés: Az NB II hat csoportjának 9.-12. helyezett csapata kiesik a Megyei osztályba.

	M	Gy	D	V	Otthon						Idegenben																		
					M	Gy	D	V	Lg	Kg	Gk	P	M	Gy	D	V	Lg	Kg	Gk	P									
1. Veszprémi KKFT Felsőörs U22	18	15	0	3	583	-	457	126	30	feljutott	9	9	0	0	300	-	234	66	18	9	6	0	3	283	-	223	60	12	
2. Telekom Veszprém U22	18	12	1	4	580	-	453	127	27		9	6	1	2	285	-	223	62	13	9	7	0	2	295	-	230	65	14	
3. Várpalotai BSK	18	12	2	4	494	-	392	102	26		9	8	0	1	254	-	183	71	16	9	4	2	3	240	-	209	31	10	
4. Balatonfüredi KSE U22	18	9	3	6	546	-	496	50	21		9	4	2	3	285	-	251	34	10	9	5	1	3	261	-	245	16	11	
5. Tarján SE	18	9	2	7	481	-	429	52	20		9	5	1	3	232	-	191	41	11	9	4	1	4	249	-	238	11	9	
6. Móri KSC	18	8	2	8	536	-	505	31	18		9	6	0	3	276	-	224	52	12	9	2	2	5	260	-	281	-21	6	
7. ETO-SZESE Győr U22	18	8	0	10	470	-	497	-27	16		9	4	0	5	250	-	264	-14	8	9	4	0	5	220	-	233	-13	8	
8. Bakonyerdő Pápa	18	5	2	11	488	-	539	-51	12		9	2	2	5	250	-	269	-19	6	9	3	0	6	238	-	270	-32	6	
9. Alba-MÁV Előre	18	5	0	13	506	-	569	-63	10	kiesett	9	3	0	6	254	-	271	-17	6	9	2	0	7	252	-	298	-46	4	
10. Szombathelyi ESE	18	0	0	18	332	-	679	-347	0	kiesett	9	0	0	9	182	-	338	-156	0	9	0	0	9	150	-	341	-191	0	
Köküti Sasok DSE										kiesett	0	0	0	0	0	0	0	0	0	0	0	0	0	0	0	0	0	0	0
Szentgotthárdi KK										kiesett	0	0	0	0	0	0	0	0	0	0	0	0	0	0	0	0	0	0	0
	180	84	12	84	5016	-	5016	0	180		90	47	6	37	2568	-	2448	120	100	90	37	6	47	2448	-	2568	-120	80	

Kézilabda - férfiak Magyarország III. osztály NB II Észak-nyugat csoport 2017-18		Veszprémi KKFT Felsőörs U22	Telekom Veszprém U22	Várpalotai BSK	Balatonfüredi KSE U22	Tarján SE	Móri KSC	ETO-SZESE Győr U22	Bakonyerdő Pápa	Alba-MÁV Előre	Szombathelyi ESE	Köküti Sasok DSE	Szentgotthárdi KK	2016-17 Osztály	H
1.	Veszprémi KKFT Felsőörs U22		28-27	31-21	25-23	30-26	44-37	32-21	30-28	38-30	42-21			3 NB II Észak-nyu.	8.
2.	Telekom Veszprém U22	33-20		22-22	30-24	32-26	30-27	26-27	33-34	38-25	41-18			3 NB II Észak-nyu.	7.
3.	Várpalotai BSK	22-21	27-24		30-31	24-20	29-21	21-17	28-21	34-24	39-4			3 NB II Észak-nyu.	3.
4.	Balatonfüredi KSE U22	23-27	26-37	27-25		27-27	32-32	33-27	43-29	29-30	45-17			3 NB II Észak-nyu.	5.
5.	Tarján SE	17-26	23-26	22-22	22-23		29-20	23-18	29-18	33-26	34-12			3 NB II Észak-nyu.	2.
6.	Móri KSC	34-29	26-30	21-26	35-32	32-24		27-28	36-22	34-23	31-10			3 NB II Észak-nyu.	11.
7.	ETO-SZESE Győr U22	23-39	32-36	26-22	24-25	25-33	33-32		24-25	36-26	27-26			3 NB II Észak-nyu.	6.
8.	Bakonyerdő Pápa	24-35	32-48	16-24	31-31	24-28	29-29	23-25		32-31	39-18			3 NB II Észak-nyu.	10.
9.	Alba-MÁV Előre	32-41	19-30	26-33	31-37	23-28	28-30	25-24	27-24		43-24			2 NB I/B Nyugat	13.
10.	Szombathelyi ESE	15-45	17-37	18-45	17-35	21-37	27-32	23-33	20-37	24-37				4 Megyei Győr	4.
11.	Köküti Sasok DSE													4 Megyei Komár.	1.
12.	Szentgotthárdi KK													3 NB II Észak-nyu.	4.





Forrás: www.keziszovetseg.hu (eredmények); tabella, keresztábrázlat: Szabó Attila

Góllövőlista

További híreket, érdekességeket olvashat a
www.keziszovetseg.hu
honlapon!

Góllövőlista élcsoportja

- 142 gólos: Bors Martin (Bakonyerdő Pápa)
- 140 gólos: Sebestyén Máté (Tarján SE)
- 131 gólos: Szvitek Ákos (Móri KSC)
- 93 gólos: Gröber Máttyás (Alba-MÁV Előre)
- 90 gólos: Dreska Dániel (Móri KSC)



Forrás: www.keziszovetseg.hu (eredmények); tabella, keresztábrázlat: Szabó Attila

Pontozás: győzelem: 2 pont, döntetlen: 1 pont, vereség: 0 pont

Azonos pontszám esetén: 1. egymás elleni eredmény.

Lebonyolítás: körmérkőzés oda-vissza (22 mérkőzés)

Feljutás: Az NB II hat csoportjának 1. helyezett csapata feljut az NB I/B osztályába.

Kiesés: Az NB II hat csoportjának 9.-12. helyezett csapata kiesik a Megyei osztályba.

									Otthon								Idegenben									
									M	Gy	D	V	Lg	Kg	Gk	P	M	Gy	D	V	Lg	Kg	Gk	P		
1.	Gödöllői KC	22	17	1	4	625	- 538	87	35	feljutott	11	9	1	1	326	- 262	64	19	11	8	0	3	299	- 276	23	16
2.	Rév TSC	22	15	2	5	604	- 515	89	32		11	9	0	2	326	- 258	68	18	11	6	2	3	278	- 257	21	14
3.	OKTAT60 Hatvani KSZSE	22	15	2	5	615	- 558	57	32		11	9	1	1	313	- 266	47	19	11	6	1	4	302	- 292	10	13
4.	Budakalászi SC	22	14	0	8	627	- 550	77	28		11	8	0	3	315	- 270	45	16	11	6	0	5	312	- 280	32	12
5.	Pilisvörösvári KSK	22	12	2	8	596	- 571	25	26		11	5	0	6	287	- 285	2	10	11	7	2	2	309	- 286	23	16
6.	Salgótarjáni Strandépítők	22	9	3	10	599	- 582	17	21		11	5	2	4	309	- 293	16	12	11	4	1	6	290	- 289	1	9
7.	Budapesti Honvéd SE	22	10	1	11	592	- 623	-31	21		11	6	1	4	306	- 301	5	13	11	4	0	7	286	- 322	-36	8
8.	CYEB Budakalász U22	22	9	1	12	623	- 654	-31	19		11	5	1	5	314	- 333	-19	11	11	4	0	7	309	- 321	-12	8
9.	Csömöri SSZ	22	8	2	12	563	- 574	-11	18	kiesett	11	4	2	5	281	- 265	16	10	11	4	0	7	282	- 309	-27	8
10.	Testnevelési Főiskola SE	22	7	1	14	574	- 660	-86	15	kiesett	11	5	0	6	308	- 333	-25	10	11	2	1	8	266	- 327	-61	5
11.	Solymári SC	22	5	1	16	593	- 671	-78	11	kiesett	11	4	0	7	300	- 312	-12	8	11	1	1	9	293	- 359	-66	3
12.	Budapesti Elektromos SE	22	2	2	18	556	- 671	-115	6	kiesett	11	1	1	9	278	- 326	-48	3	11	1	1	9	278	- 345	-67	3
		264	123	18	123	7167	- 7167	0	264		132	70	9	53	3663	- 3504	159	149	132	53	9	70	3504	- 3663	-159	115

Kézilabda - férfiak Magyarország III. osztály NB II Észak csoport 2017-18		Gödöllői KC	Rév TSC	OKTAT60 Hatvani KSZSE	Budakalászi SC	Pilisvörösvári KSK	Salgótarjáni Strandépítők	Budapesti Honvéd SE	CYEB Budakalász U22	Csömöri SSZ	Testnevelési Főiskola SE	Solymári SC	Budapesti Elektromos SE
1.	Gödöllői KC		19-20	23-23	28-25	33-29	33-19	24-22	30-27	27-26	39-19	34-27	36-25
2.	Rév TSC	20-23		32-27	25-22	27-31	27-24	32-13	37-28	31-21	27-23	40-27	28-19
3.	OKTAT60 Hatvani KSZSE	19-13	19-19		25-24	33-31	23-22	28-27	34-32	31-23	37-22	31-32	33-21
4.	Budakalászi SC	28-27	24-28	31-21		26-29	27-24	32-22	34-28	19-24	32-23	31-27	31-17
5.	Pilisvörösvári KSK	27-29	24-23	23-28	22-28		28-29	28-29	30-24	20-21	28-23	29-24	28-27
6.	Salgótarjáni Strandépítők	27-28	25-25	25-29	23-28	28-28		26-19	28-35	31-21	31-25	34-27	31-28
7.	Budapesti Honvéd SE	20-23	19-31	25-32	29-28	24-25	27-24		28-23	34-27	32-32	29-25	39-31
8.	CYEB Budakalász U22	32-28	23-31	27-32	36-32	26-34	20-29	28-33		35-34	24-23	31-25	32-32
9.	Csömöri SSZ	18-21	23-20	20-23	22-25	25-25	25-25	26-17	24-32		20-28	48-29	30-20
10.	Testnevelési Főiskola SE	29-39	25-16	32-30	25-40	19-24	17-33	35-37	33-27	36-27		31-29	26-31
11.	Solymári SC	31-35	29-31	25-29	22-27	25-27	31-28	35-33	21-26	20-29	30-20		31-27
12.	Budapesti Elektromos SE	25-33	27-34	29-28	23-33	20-26	31-33	28-34	22-27	25-29	27-28	21-21	

2016-17

Osztály	H
3 NB II Észak	2.
3 NB II Észak	6.
3 NB II Észak	5.
3 NB II Észak	7.
3 NB II Dél	5.
3 NB II Észak	8.
3 NB II Dél	3.
3 NB II Dél	9.
3 NB II Észak	4.
3 NB II Észak	10.
3 NB II Dél	8.
3 NB II Dél	1.



Góllövőlista

További híreket, érdekességeket olvashat a
www.keziszovetseg.hu
honlapon!

Góllövőlista élcsoportja

- 195 gólos: Teibler Dávid (Solymári SC)
- 179 gólos: Márkus Béla (Gödöllői KC)
- 138 gólos: Kriszák Ádám (Budapesti Honvéd SE)
- 131 gólos: Pákozdi Gábor (Budapesti Elektromos SE)
- 128 gólos: Tatai Olivér (Budakalászi SC)



Forrás: www.keziszovetseg.hu (eredmények); tabella, keresztábrázlat: Szabó Attila

Pontozás: győzelem: 2 pont, döntetlen: 1 pont, vereség: 0 pont

Azonos pontszám esetén: 1. egymás elleni eredmény.

Lebonyolítás: körmérkőzés oda-vissza (22 mérkőzés)

Feljutás: Az NB II hat csoportjának 1. helyezett csapata feljut az NB I/B osztályába.

Kiesés: Az NB II hat csoportjának 9.-12. helyezett csapata kiesik a Megyei osztályba.



Góllövőlista élcsoportja

- 202 gólos: Krpez Slezak Katarina (Érd)
- 150 gólos: Karnik Szabina (MTK Budapest)
- 147 gólos: Micijevic Camila (Dunaújvárosi Kohász KA)
- 144 gólos: Triscuk Krisztina (Kisvárdai KC)
- 141 gólos: Szabó Edina (Hufbau-Akker Kecskeméti NKSE)
- 137 gólos: Kovacevic Jovana (Eubility Group-Békéscsaba)
- 133 gólos: Walfisch Mercédesz (Eubility Group-Békéscsaba)
- 131 gólos: Szöllösi-Zácsik Szandra (Budaörs Handball)
- 124 gólos: Nze-Minko Estelle (Siófok KTC)
- 121 gólos: van der Heijden Laura (FTC-Rail Cargo Hungaria)

További híreket, érdekességeket olvashat a
www.keziszovetseg.hu
honlapon!



Pontozás: győzelem: 2 pont, vereség: 1 pont

Helyezések eldöntése: 1. pontok száma

Azonos pontszám esetén: 1. egymás elleni eredmény

Lebonyolítás: 1. Alapszakasz és 2. Középszakasz és 3. Rájátszás

1. Alapszakasz: körmérkőzés oda-vissza (26 mérkőzés)

2. Középszakasz: Felsőház, Középház és Alsóház

2. a, Felsőház: Az Alapszakasz 1-5. helyezett csapatai. Körmérkőzés oda-vissza (8 mérkőzés). Az Alapszakaszban szerzett összes eredményt viszik magukkal.

2. b, Középház: Az Alapszakasz 6-10. helyezett csapatai. Körmérkőzés oda-vissza (8 mérkőzés). Az Alapszakaszban szerzett összes eredményt viszik magukkal.

2. c, Alsóház: Az Alapszakasz 11-14. helyezett csapatai. Körmérkőzés oda-vissza (6 mérkőzés). Az Alapszakaszban szerzett összes eredményt viszik magukkal.

3. Rájátszás az 1-8. helyért: Negyedöntő, elődöntő és döntő

2.a; Negyedöntő: 3 nyert mérkőzésig.

2.b; Elődöntő: 3 nyert mérkőzésig.

2.c1; Döntő: Az elődöntő két győztese; 3 nyert mérkőzésig

2.c2; Bronzmérkőzés: Az elődöntő két vesztese; 2 nyert mérkőzésig

5-8. helyért: A negyedöntőben kiesett négy csapat a Középszakasz alapján szerzi meg a helyezéseket.

9-12. helyért: A Középszakasz alapján szerzik meg a helyezéseket.

2. Rájátszás a 13-14. helyért: Az Alsóház 13-14. helyezett csapata, két nyert mérkőzésig.

Kiesés: Az NB I/A csoport 14. helyezett csapata.

Feljutás: Az NB II 1. helyezett csapata.

Alapszakasz

	Összesen								Otthon								Idegenben							
	M	Gy	V	Dk	Kg	Kk	P	%	M	Gy	V	Dk	Kg	Kk	P	M	Gy	V	Dk	Kg	Kk	P		
1. Szolnoki Olaj KK	26	21	5	2191	- 1945	246	47	0,90	1-5	13	11	2	1118	- 947	171	24	13	10	3	1073	- 998	75	23	
2. Falco-Vulcano Energia KC Szombathely	26	19	7	2337	- 2097	240	45	0,87	1-5	13	13	0	1231	- 993	238	26	13	6	7	1106	- 1104	2	19	
3. Alba Fehérvár	26	18	8	2106	- 1941	165	44	0,85	1-5	13	11	2	1138	- 965	173	24	13	7	6	968	- 976	-8	20	
4. Egis Körmend	26	18	8	2128	- 2037	91	44	0,85	1-5	13	12	1	1109	- 966	143	25	13	6	7	1019	- 1071	-52	19	
5. Kecskeméti TE-Duna Aszfalt	26	15	11	2038	- 1989	49	41	0,79	1-5	13	7	6	994	- 966	28	20	13	8	5	1044	- 1023	21	21	
6. Atomerőmű SE Paks	26	13	13	2065	- 2075	-10	39	0,75	6-10	13	7	6	1041	- 991	50	20	13	6	7	1024	- 1084	-60	19	
7. Zalakerámia Zalaegerszegi TE KK	26	13	13	2115	- 2106	9	39	0,75	6-10	13	7	6	1031	- 1015	16	20	13	6	7	1084	- 1091	-7	19	
8. Pécsi VSK-VEOLIA	26	13	13	2073	- 2088	-15	39	0,75	6-10	13	8	5	1122	- 1040	82	21	13	5	8	951	- 1048	-97	18	
9. Kaposvári KK	26	12	14	2067	- 2108	-41	38	0,73	6-10	13	8	5	1072	- 1007	65	21	13	4	9	995	- 1101	-106	17	
10. Naturtex-Szegedi TE-Szedeák	26	11	15	1996	- 1997	-1	37	0,71	6-10	13	8	5	1077	- 972	105	21	13	3	10	919	- 1025	-106	16	
11. JP Auto-Jászberényi KSE	26	9	17	1936	- 2070	-134	35	0,67	11-14	13	7	6	1065	- 1065	0	20	13	2	11	871	- 1005	-134	15	
12. Debreceni EAC	26	8	18	2037	- 2223	-186	34	0,65	11-14	13	4	9	992	- 1081	-89	17	13	4	9	1045	- 1142	-97	17	
13. Sopron KC	26	6	20	1990	- 2173	-183	32	0,62	11-14	13	3	10	987	- 1009	-22	16	13	3	10	1003	- 1164	-161	16	
14. MAFC	26	6	20	1916	- 2146	-230	32	0,62	11-14	13	4	9	971	- 1030	-59	17	13	2	11	945	- 1116	-171	15	
	364	182	182	28995	- 28995	0	546			182	110	72	14948	- 14047	901	292	182	72	110	14047	- 14948	-901	254	

Pontlista és VAL érték

Átlagos pontlista

- 19,96: Ivosev Tomislav (Kaposvári KK)
- 18,85: McCray Toney Mikel (MAFC)
- 17,76: Radic Ivica (Zalakerámia Zalaegerszegi TE KK)
- Perl Zoltán (Falco-Vulcano Energia KC Szombathely)
- 17,67: Wallace Devante (JP Auto-Jászberényi KSE)
- 17,25: Nelson Remon Migguel (JP Auto-Jászberényi KSE)
- 17,08: Armwood Gerald Isaiah (Debreceni EAC)
- 17,04: Govens Darrin (Falco-Vulcano Energia KC Szombathely)
- 16,91: Lee Dunn Christopher (Kaposvári KK)
- 16,74: Fortune Joshua Demetri (Naturtex-Szegedi TE-Szedeák)

Átlagos VAL érték

- 29,64: Ivosev Tomislav (Kaposvári KK)
- 27,88: Watkins Ryan (Sopron KC)
- 26,21: Armwood Gerald Isaiah (Debreceni EAC)
- 26,04: Perl Zoltán (Falco-Vulcano Energia KC Szombathely)
- 24,56: Eilingsfeld János (Atomerőmű SE Paks)
- 24,50: Govens Darrin (Falco-Vulcano Energia KC Szombathely)
- 24,21: Sulovic Nenad (Naturtex-Szegedi TE-Szedeák)
- 23,85: McCray Toney Mikel (MAFC)
- 23,12: Durham Jabil (Pécsi VSK-VEOLIA)
- 22,96: Radic Ivica (Zalakerámia Zalaegerszegi TE KK)

Kosárlabda - férfiak Magyarország I. osztály NB I "A" csoport 2017/18		Szolnoki Olaj KK	Falco-Vulcano Energia KC Szombathely	Alba Fehérvár	Egis Körmend	Kecskeméti TE-Duna Aszfalt	Atomerőmű SE Paks	Zalakerámia Zalaegerszegi TE KK	Pécsi VSK- VEOLIA	Kaposvári KK	Naturtex- Szegedi TE- Szeedeák	JP Auto- Jászberényi KSE	Debreceni EAC	Sopron KC	MAFC
1.			84-74	88-89	74-75	79-67	91-86	93-89	78-69	76-65	85-70	85-58	97-68	86-64	102-73
2.		95-77		94-66	83-79	99-75	100-69	88-82	80-61	106-82	96-81	85-65	95-86	114-109	96-61
3.		60-70	89-85		115-75	75-79	89-82	98-86	92-71	73-64	94-68	68-55	91-72	96-72	98-86
4.		76-74	91-76	79-67		91-85	91-94	81-69	87-74	94-77	77-72	77-61	100-93	96-57	69-67
5.		67-79	92-81	75-89	93-77		64-70	85-75	72-73	82-68	62-58	68-73	79-70	72-76	83-77
6.		57-90	84-68	60-67	92-73	78-96		79-95	84-69	97-67	76-78	66-74	99-75	95-74	74-65
7.		85-88	76-81	82-80	72-77	60-91	72-77		78-81	78-72	81-69	82-68	99-88	96-86	70-57
8.		72-91	110-106	79-47	87-77	84-93	84-86	88-89		96-92	75-67	87-78	81-88	84-57	93-69
9.		97-89	104-105	78-64	86-78	64-66	74-72	80-91	77-79		76-60	76-67	69-75	85-79	106-82
10.		87-88	98-77	63-85	79-80	70-62	86-54	87-68	81-88	72-73		85-70	84-75	77-67	108-85
11.		70-74	71-90	82-72	71-85	97-80	70-88	73-82	81-72	89-76	78-94		98-94	108-92	77-66
12.		81-87	62-92	65-83	70-110	79-84	87-69	83-71	83-73	83-89	66-78	73-62		89-96	71-87
13.		74-78	65-83	77-80	85-60	66-76	87-99	84-91	60-76	74-79	86-63	80-68	80-86		69-70
14.		77-88	78-88	54-79	62-73	81-90	89-78	72-96	95-65	81-91	73-61	73-72	70-75	66-74	

Középszakasz

Felsőház	Összesen								Otthon								Idegenben							
	M	Gy	V	Dk	Kg	Kk	P	%	M	Gy	V	Dk	Kg	Kk	P	M	Gy	V	Dk	Kg	Kk	P		
1.	34	27	7	2850	- 2570	280	61	0,90	1-8	17	14	3	1453	- 1263	190	31	17	13	4	1397	- 1307	90	30	
2.	34	24	10	3033	- 2745	288	58	0,85	2-7	17	16	1	1574	- 1300	274	33	17	8	9	1459	- 1445	14	25	
3.	34	23	11	2749	- 2529	220	57	0,84	3-6	17	15	2	1466	- 1231	235	32	17	8	9	1283	- 1298	-15	25	
4.	34	20	14	2740	- 2704	36	54	0,79	4-5	17	14	3	1437	- 1300	137	31	17	6	11	1303	- 1404	-101	23	
5.	34	17	17	2631	- 2664	-33	51	0,75	4-5	17	9	8	1309	- 1297	12	26	17	8	9	1322	- 1367	-45	25	
6.	34	19	15	2746	- 2760	-14	53	0,78	3-6	17	12	5	1495	- 1388	107	29	17	7	10	1251	- 1372	-121	24	
7.	34	18	16	2827	- 2768	59	52	0,76	2-7	17	11	6	1394	- 1311	83	28	17	7	10	1433	- 1457	-24	24	
8.	34	17	17	2715	- 2722	-7	51	0,75	1-8	17	10	7	1360	- 1293	67	27	17	7	10	1355	- 1429	-74	24	
9.	34	16	18	2728	- 2755	-27	50	0,74	9.	17	11	6	1414	- 1325	89	28	17	5	12	1314	- 1430	-116	22	
10.	34	12	22	2583	- 2652	-69	46	0,68	10.	17	9	8	1385	- 1286	99	26	17	3	14	1198	- 1366	-168	20	
11.	32	12	20	2569	- 2703	-134	44	0,69	11.	16	7	9	1283	- 1326	-43	23	16	5	11	1286	- 1377	-91	21	
12.	32	12	20	2457	- 2588	-131	44	0,69	12.	16	9	7	1323	- 1323	0	25	16	3	13	1134	- 1265	-131	19	
13.	32	9	23	2481	- 2691	-210	41	0,64	13-14	16	5	11	1238	- 1266	-28	21	16	4	12	1243	- 1425	-182	20	
14.	32	8	24	2399	- 2657	-258	40	0,63	13-14	16	5	11	1197	- 1271	-74	21	16	3	13	1202	- 1386	-184	19	
		468	234	234	37508	- 37508	0	702			234	147	87	19328	- 18180	1148	381	234	87	147	18180	- 19328	-1148	321

Kosárlabda - férfiak Magyarország I. osztály NB I "A" csoport - Felsőház 2017/18		Szolnoki Olaj KK	Falco-Vulcano Energia KC Szombathely	Alba Fehérvár	Egis Körmend	Kecskeméti TE-Duna Aszfalt
1.			99-100	81-79	67-60	88-77
2.		85-86		82-72	89-75	87-74
3.		84-67	71-70		88-69	85-60
4.		74-85	78-95	92-87		84-67
5.		66-86	93-88	67-77	89-80	

Kosárlabda - férfiak Magyarország I. osztály NB I "A" csoport - Középszakasz 2017/18		Pécsi VSK- VEOLIA	Zalakerámia Zalaegerszegi TE KK	Atomerőmű SE Paks	Kaposvári KK	Naturtex- Szegedi TE- Szeedeák
6.			106-95	76-75	94-91	97-87
7.		87-74		106-90	88-77	82-55
8.		84-91	85-79		82-73	68-59
9.		73-78	94-92	81-70		94-78
10.		80-57	81-83	82-96	65-78	

Kosárlabda - férfiak Magyarország I. osztály NB I "A" csoport - Alsóház 2017/18		Debreceni EAC	JP Auto- Jászberényi KSE	Sopron KC	MAFC
11.			98-92	90-72	103-81
12.		84-81		90-83	84-94
13.		91-84	77-91		83-82
14.		60-76	85-80	81-85	



Rájátszás - Felsőház

Döntő, 3. mérkőzés

2018. június 14. csütörtök

Szolnoki Olaj KK - Falco-Vulcano Energia KC Szombathely **89-70 (22-11, 21-22, 28-15, 18-22)** Összesítve: 2-1

Tiszaliget Városi Sportcsarnok; Szolnok, Tiszaliget 9691/12 játékvezetők: Czifra Csaba, Györfly Pál, Frányó Péter

Szolnoki Olaj KK: VOJVODA Dávid 13/3, PERRY Kendrick 18/9, FORD Quincy G., MLOSEVIC Strahinja 18/6, TÓTH Ádám 13, ANDRIC Luka 7, BROWNING Steven 13/9, KOVÁCS Péter 7/6, POLYÁK László, TÓTH Zoltán, TAIWO Samuel, CSÁK Bence Vezetőedző: Dragan ALEKSIC

Falco-Vulcano Energia KC Szombathely: VÁRADI Benedek 10, TAYLOR Steve 6, PERL Zoltán 19/9, BORISOV Milos 10/6, NORFLEET Julian Vincent 6, GOVENS Darrin 8, PUSTAHVAR Aliaksandr 4/3, TÓTH Norbert 4, DANCSECS András, DURÁZI Krisztofer, HÓDI Patrik 3/3, KUCSORA Csaba Vezetőedző: Srecko SEKULOVIC

Szerzett labda: 9 ill. 3; Eladott labda: 11 ill. 16; Lepattanó: 37 ill. 29; Gólpassz: 19 ill. 17; Fault: 18 ill. 22; VAL: 117 ill. 83

Dobások: 1p: 63% ill. 82%; 2p közeli: 64% ill. 68%; 2p középtávolsági: 33% ill. 43%; 3p: 34% ill. 25%

Sorsolás - Alapszakasz

12. forduló

2017. december 20. szerda
Kaposvári KK - Naturtex-Szegedi TE-Szedeák 76-60
2017. december 21. csütörtök
Kecskeméti TE-Duna Aszfalt - Falco-Vulcano Energia KC 92-81
Pécsi VSK-VEOLIA - Zalakerámia Zalaegerszegi TE KK 88-89
2017. december 22. péntek
JP Auto-Jászberényi KSE - Sopron KC 108-92
MAFC - Alba Fehérvár 54-79
2017. december 23. szombat
Egis Körmend - Atomerómú SE Paks 91-94
Szolnoki Olaj KK - Debreceni EAC 97-68

13. forduló

2017. december 28. csütörtök
JP Auto-Jászberényi KSE - MAFC 77-66
Zalakerámia Zalaegerszegi TE KK - Szolnoki Olaj KK 85-88
Alba Fehérvár - Egis Körmend 115-75
Debreceni EAC - Kecskeméti TE-Duna Aszfalt 79-84
Sopron KC - Pécsi VSK-VEOLIA 60-76
2017. december 29. péntek
Falco-Vulcano Energia KC - Naturtex-SZTE-Szedeák 96-81
Atomerómú SE Paks - Kaposvári KK 97-67

Elmaradt mérkőzés a 3. fordulóból

2018. január 3. szerda
Sopron KC - Egis Körmend 85-60

14. forduló

2018. január 5. péntek
Kecskeméti TE-Duna Aszfalt - Zalakerámia ZTE KK 85-75
Falco-Vulcano Energia KC Szombathely - Atomerómú SE 100-69
2018. január 6. szombat
Egis Körmend - JP Auto-Jászberényi KSE 77-61
Kaposvári KK - Alba Fehérvár 78-64
MAFC - Sopron KC 66-74
Naturtex-Szegedi TE-Szedeák - Debreceni EAC 84-75
Szolnoki Olaj KK - Pécsi VSK-VEOLIA 78-69

15. forduló

2018. január 11. csütörtök
Atomerómú SE Paks - Debreceni EAC 99-75
2018. január 12. péntek
Pécsi VSK-VEOLIA - Kecskeméti TE-Duna Aszfalt 84-93
Alba Fehérvár - Falco-Vulcano Energia Szombathely 89-85
2018. január 13. szombat
JP Auto-Jászberényi KSE - Kaposvári KK 89-76
MAFC - Egis Körmend 62-73
Zalakerámia ZTE KK - Naturtex-SZTE-Szedeák 81-69
2018. január 14. vasárnap
Sopron KC - Szolnoki Olaj KK 74-78

16. forduló

2018. január 20. szombat
Debreceni EAC - Alba Fehérvár 65-83
Atomerómú SE Paks - Zalakerámia Zalaegerszegi TE KK 79-95
Egis Körmend - Sopron KC 96-57
Falco-Vulcano Energia KC Szombathely - JP Auto-JKSE 85-65
Kaposvári KK - MAFC 106-82
Naturtex-Szegedi TE-Szedeák - Pécsi VSK-VEOLIA 81-88
Kecskeméti TE-Duna Aszfalt - Szolnoki Olaj KK 67-79

17. forduló

2018. január 26. péntek
Alba Fehérvár - Zalakerámia Zalaegerszegi TE KK 98-86
JP Auto-Jászberényi KSE - Debreceni EAC 98-94
2018. január 27. szombat
Egis Körmend - Kaposvári KK 94-77
MAFC - Falco-Vulcano Energia KC Szombathely 78-88
Pécsi VSK-VEOLIA - Atomerómú SE Paks 84-86
Sopron KC - Kecskeméti TE-Duna Aszfalt 66-76
Szolnoki Olaj KK - Naturtex-Szegedi TE-Szedeák 85-70

18. forduló

2018. január 31. szerda
Debreceni EAC - MAFC 71-87
Kaposvári KK - Sopron KC 85-79
Naturtex-Szegedi TE-Szedeák - KTE-Duna Aszfalt 70-62
Zalakerámia Zalaegerszegi TE KK - JP Auto-JKSE 82-68

19. forduló

2018. február 3. szombat
Egis Körmend - Debreceni EAC 100-93
JP Auto-Jászberényi KSE - Pécsi VSK-VEOLIA 81-72
Kaposvári KK - Falco-Vulcano Energia Szombathely 104-105
Kecskeméti TE-Duna Aszfalt - Atomerómú SE Paks 64-70
MAFC - Zalakerámia Zalaegerszegi TE KK 72-96
Sopron KC - Naturtex-Szegedi TE-Szedeák 86-63
Szolnoki Olaj KK - Alba Fehérvár 88-89

20. forduló

2018. február 7. szerda
Pécsi VSK-VEOLIA - MAFC 93-69
2018. február 9. péntek
Falco-Vulcano Energia KC Szombathely - Sopron KC 114-109
Alba Fehérvár - Kecskeméti TE-Duna Aszfalt 75-79
Atomerómú SE Paks - Naturtex-Szegedi TE-Szedeák 76-78
Zalakerámia Zalaegerszegi TE KK - Egis Körmend 72-77
2018. február 11. vasárnap
JP Auto-Jászberényi KSE - Szolnoki Olaj KK 70-74
2018. február 14. szerda
Debreceni EAC - Kaposvári KK 83-89

Elmaradt mérkőzések a 18. fordulóból

2018. március 3. szombat
Atomerómú SE Paks - Szolnoki Olaj KK 57-90
Alba Fehérvár - Pécsi VSK-VEOLIA 92-71
2018. március 4. vasárnap
Falco-Vulcano Energia KC Szombathely - Egis Körmend 83-79
2018. március 7. szerda
Kaposvári KK - Zalakerámia Zalaegerszegi TE KK 80-91
Kecskeméti TE-Duna Aszfalt - JP Auto-Jászberényi KSE 68-73
Szolnoki Olaj KK - MAFC 102-73
Falco-Vulcano Energia KC Szombathely - Debreceni EAC 95-86
Sopron KC - Atomerómú SE Paks 87-99

21. forduló

2018. március 7. szerda
Kaposvári KK - Zalakerámia Zalaegerszegi TE KK 80-91
Kecskeméti TE-Duna Aszfalt - JP Auto-Jászberényi KSE 68-73
Szolnoki Olaj KK - MAFC 102-73
Falco-Vulcano Energia KC Szombathely - Debreceni EAC 95-86
Sopron KC - Atomerómú SE Paks 87-99

22. forduló

2018. március 10. szombat
Debreceni EAC - Sopron KC 89-96
Alba Fehérvár - Atomerómú SE Paks 89-82
JP Auto-Jászberényi KSE - Naturtex-SZTE-Szedeák 78-94
MAFC - Kecskeméti TE-Duna Aszfalt 81-90
Pécsi VSK-VEOLIA - Kaposvári KK 96-92 h.u.
Szolnoki Olaj KK - Egis Körmend 74-75
Zalakerámia ZTE KK - Falco-Vulcano Energia KC 76-81

24. forduló

2018. március 16. péntek
Szolnoki Olaj KK - Falco-Vulcano Energia KC 84-74
2018. március 17. szombat
Egis Körmend - Naturtex-Szegedi TE-Szedeák 77-72
JP Auto-Jászberényi KSE - Alba Fehérvár 82-72
Kecskeméti TE-Duna Aszfalt - Kaposvári KK 82-68
MAFC - Atomerómú SE Paks 89-78
Pécsi VSK-VEOLIA - Debreceni EAC 81-88
Zalakerámia Zalaegerszegi TE KK - Sopron KC 96-86

25. forduló

2018. március 21. szerda
Atomerómú SE Paks - Egis Körmend 92-73
Naturtex-Szegedi TE-Szedeák - Kaposvári KK 72-73
Zalakerámia Zalaegerszegi TE KK - Pécsi VSK-VEOLIA 78-81
Alba Fehérvár - MAFC 98-86
Debreceni EAC - Szolnoki Olaj KK 81-87
Falco-Vulcano Energia KC - KTE-Duna Aszfalt 99-75
Sopron KC - JP Auto-Jászberényi KSE 80-68

26. forduló

2018. március 24. szombat
Egis Körmend - Alba Fehérvár 79-67
Kaposvári KK - Atomerómú SE Paks 74-72
Kecskeméti TE-Duna Aszfalt - Debreceni EAC 79-70
MAFC - JP Auto-Jászberényi KSE 73-72
Naturtex-Szegedi TE-Szedeák - Falco-Vulcano Energia 98-77
Pécsi VSK-VEOLIA - Sopron KC 84-57
Szolnoki Olaj KK - Zalakerámia Zalaegerszegi TE KK 93-89

Elmaradt mérkőzés a 21. fordulóból

2018. március 28. szerda
Naturtex-Szegedi TE-Szedeák - Alba Fehérvár 63-85
2018. március 29. csütörtök
Pécsi VSK-VEOLIA - Egis Körmend 87-77

23. forduló

2018. április 4. szerda
Atomerómú SE Paks - JP Auto-Jászberényi KSE 66-74
Kaposvári KK - Szolnoki Olaj KK 97-89
Kecskeméti TE-Duna Aszfalt - Egis Körmend 93-77
Naturtex-Szegedi TE-Szedeák - MAFC 108-85
Debreceni EAC - Zalakerámia Zalaegerszegi TE KK 83-71
Falco-Vulcano Energia KC Szombathely - PVSK-VEOLIA 80-61
Sopron KC - Alba Fehérvár 77-80

Sorsolás - Középszakasz - Felsőház

1. forduló

2018. április 7. szombat
Falco-Vulcano Energia KC - KTE-Duna Aszfalt 87-74
Alba Fehérvár - Egis Körmend 88-69

2. forduló

2018. április 11. szerda
Kecskeméti TE-Duna Aszfalt - Alba Fehérvár 67-77
Egis Körmend - Szolnoki Olaj KK 74-85

3. forduló

2018. április 14. szombat
Szolnoki Olaj KK - Kecskeméti TE-Duna Aszfalt 88-77
Alba Fehérvár - Falco-Vulcano Energia KC 71-70

4. forduló

2018. április 18. szerda
Egis Körmend - Falco-Vulcano Energia KC 78-95
Szolnoki Olaj KK - Alba Fehérvár 81-79

Előrehozott mérkőzés a 8. fordulóból

2018. április 22. vasárnap
Kecskeméti TE-Duna Aszfalt - Szolnoki Olaj KK 66-86

5. forduló

2018. április 25. szerda
Kecskeméti TE-Duna Aszfalt - Egis Körmend 89-80
Falco-Vulcano Energia KC - Szolnoki Olaj KK 85-86

6. forduló

2018. április 28. szombat
Egis Körmend - Alba Fehérvár 92-87 h.u.
Kecskeméti TE-Duna Aszfalt - Falco-Vulcano Energia 93-88

7. forduló

2018. május 2. szerda
Alba Fehérvár - Kecskeméti TE-Duna Aszfalt 85-60
Szolnoki Olaj KK - Egis Körmend 67-60

8. forduló

2018. május 5. szombat
Falco-Vulcano Energia KC - Alba Fehérvár 82-72

9. forduló

2018. május 9. szerda
Falco-Vulcano Energia KC Szombathely - Egis Körmend 89-75
Alba Fehérvár - Szolnoki Olaj KK 84-67

10. forduló

2018. május 12. szombat
Egis Körmend - Kecskeméti TE-Duna Aszfalt 84-67
Szolnoki Olaj KK - Falco-Vulcano Energia KC 99-100

Sorsolás - Középszakasz - Középház

1. forduló

2018. április 7. szombat

Zalakerámia ZTE KK - Naturtex-Szegedi TE-Szedeák 82-55
Pécsi VSK-VEOLIA - Kaposvári KK 94-91

2. forduló

2018. április 11. szerda

Naturtex-Szegedi TE-Szedeák - Pécsi VSK-VEOLIA 80-57
Kaposvári KK - Atomerőmű SE Paks 81-70

3. forduló

2018. április 14. szombat

Atomerőmű SE Paks - Naturtex-Szegedi TE-Szedeák 68-59
2018. április 15. vasárnap

Pécsi VSK-VEOLIA - Zalakerámia Zalaegerszegi TE KK 106-95

4. forduló

2018. április 18. szerda

Kaposvári KK - Zalakerámia Zalaegerszegi TE KK 94-92 h.u.
Atomerőmű SE Paks - Pécsi VSK-VEOLIA 84-91

5. forduló

2018. április 24. kedd

Kaposvári KK - Naturtex-Szegedi TE-Szedeák 94-78

2018. április 25. szerda

Zalakerámia Zalaegerszegi TE KK - Atomerőmű SE 106-90

6. forduló

2018. április 27. péntek

Kaposvári KK - Pécsi VSK-VEOLIA 73-78

2018. április 28. szombat

Naturtex-Szegedi TE-Szedeák - Zalakerámia ZTE KK 81-83

7. forduló

2018. május 1. kedd

Atomerőmű SE Paks - Kaposvári KK 82-73

2018. május 2. szerda

Pécsi VSK-VEOLIA - Naturtex-Szegedi TE-Szedeák 97-87

8. forduló

2018. május 4. péntek

Naturtex-Szegedi TE-Szedeák - Atomerőmű SE Paks 82-96

2018. május 6. vasárnap

Zalakerámia Zalaegerszegi TE KK - Pécsi VSK-VEOLIA 87-74

9. forduló

2018. május 9. szerda

Zalakerámia Zalaegerszegi TE KK - Kaposvári KK 88-77

Pécsi VSK-VEOLIA - Atomerőmű SE Paks 76-75

10. forduló

2018. május 12. szombat

Naturtex-Szegedi TE-Szedeák - Kaposvári KK 65-78

Atomerőmű SE Paks - Zalakerámia Zalaegerszegi TE 85-79

Sorsolás - Középszakasz - Alsóház

1. forduló

2018. április 11. szerda

Debreceni EAC - Sopron KC 90-72

JP Auto-Jászberényi KSE - MAFC 84-94

2. forduló

2018. április 14. szombat

Sopron KC - JP Auto-Jászberényi KSE 77-91

MAFC - Debreceni EAC 60-76

3. forduló

2018. április 18. szerda

MAFC - Sopron KC 81-85 h.u.

2018. április 21. szombat

JP Auto-Jászberényi KSE - Debreceni EAC 84-81

4. forduló

2018. április 25. szerda

MAFC - JP Auto-Jászberényi KSE 85-80

Sopron KC - Debreceni EAC 91-84

5. forduló

2018. április 28. szombat

Debreceni EAC - MAFC 103-81

2018. április 29. vasárnap

JP Auto-Jászberényi KSE - Sopron KC 90-83

6. forduló

2018. május 5. szombat

Debreceni EAC - JP Auto-Jászberényi KSE 98-92 h.u.

Sopron KC - MAFC 83-82

Sorsolás - Rájátszás - 1-8. helyért

Negyeddöntő

2018. május 18. péntek

Atomerőmű SE Paks - Szolnoki Olaj KK 82-96

Zalakerámia ZTE KK - Falco-Vulcano Energia KC 107-104 h.u.

Pécsi VSK-VEOLIA - Alba Fehérvár 79-82

Kecskeméti TE-Duna Aszfalt - Egis Körmend 93-78

2018. május 20. vasárnap

Falco-Vulcano Energia KC - Zalakerámia ZTE KK 93-70

2018. május 21. hétfő

Alba Fehérvár - Pécsi VSK-VEOLIA 77-58

Szolnoki Olaj KK - Atomerőmű SE Paks 82-56

Elődöntő

2018. június 3. vasárnap

Szolnoki Olaj KK - Egis Körmend 102-59

Falco-Vulcano Energia KC Szombathely - Alba Fehérvár 86-82

3. helyért

Döntő

2018. június 12. kedd

Falco-Vulcano Energia KC Szombathely - Szolnoki Olaj 76-73

2018. június 14. csütörtök

Szolnoki Olaj KK - Falco-Vulcano Energia KC 89-70

2018. május 22. kedd

Egis Körmend - Kecskeméti TE-Duna Aszfalt 104-68

Zalakerámia ZTE KK - Falco-Vulcano Energia KC 91-95

2018. május 24. csütörtök

Kecskeméti TE-Duna Aszfalt - Egis Körmend 91-72

2018. május 26. szombat

Egis Körmend - Kecskeméti TE-Duna Aszfalt 70-63

2018. június 5. kedd

Alba Fehérvár - Falco-Vulcano Energia KC 112-81

2018. június 7. csütörtök

Falco-Vulcano Energia KC - Alba Fehérvár 76-69

2018. június 12. kedd

Egis Körmend - Alba Fehérvár 83-95

2018. június 18. hétfő

Falco-Vulcano Energia KC Szombathely - Szolnoki Olaj 81-83

Sorsolás - Rájátszás - 13-14. helyért

13-14. helyért

2018. május 11. péntek

Sopron KC - MAFC 90-74

2018. május 15. kedd

MAFC - Sopron KC 92-95 h.u.

Forma

Szolnoki Olaj KK													
	1-14	2-15	4-16	5-17	6-19	7-20	8-18	9-21	3-22	10-24	12-25	12-26	13-23
otthon		86-64 Sopron		91-86 Atom		85-58 JKSE			79-67 KTE	76-65 Kapos		97-68 DEAC	
idegen	91-72 PVSZ		88-87 SZTE		70-60 Alba		88-77 MAFC	74-76 Kör			77-95 Falco		88-85 ZTE
otthon	78-69 PVSZ			85-70 SZTE	88-89 Alba			102-73 MAF	74-75 Kör	84-74 Falco		93-89 ZTE	
idegen		78-74 Sopron	79-67 KTE			74-70 JKSE	90-57 Atom				87-81 DEAC		89-97 Kapos
Középszakasz - Felsőház													
	1. forduló	2. forduló	3. forduló	4. forduló	8. forduló	5. forduló	6. forduló	7. forduló	9. forduló	10. forduló			
otthon	szabadnapos		88-77 Kecskem	81-79 Alba			szabadnapos	67-60 Kör			99-100 Falco		
idegenben		85-74 Kör			86-66 Kecskem	86-85 Falco				67-84 Alba			
Negyeddöntő													
otthon	92-60 Atomerőmű SE Paks			82-56 Atomerőmű SE Paks			Atomerőmű SE Paks			Atomerőmű SE Paks			
idegenben				96-82 Atomerőmű SE Paks									
Elődöntő													
otthon	92-72 Egis Körmend			102-59 Egis Körmend			Egis Körmend			Egis Körmend			
idegenben				80-77 Egis Körmend									
Döntő													
otthon	82-76 Falco-Vulcano Energia KC			89-70 Falco-Vulcano Energia KC			Falco-Vulcano Energia KC			Falco-Vulcano Energia KC			
idegenben				73-76 Falco-Vulcano Energia KC			83-81 Falco-Vulcano Energia KC						

Forrás: www.kosarsport.hu; Szabó Attila

Falco-Vulcano Energia KC Szombathely													
	1-14	2-15	4-16	5-17	6-19	7-20	8-18	9-21	10-22	3-24	11-25	12-26	13-23
otthon		94-66 Alba	96-61 MAFC		106-82 Kapo			88-82 ZTE			95-77 Szoln		96-81 SZTE
idegen	68-84 Atom			76-91 Körm		83-65 Sopro	92-62 DEAC		106-110 Péc	90-71 JKSE		81-92 KTE	
otthon	100-69 Atom		85-65 JKSE			114-109 Sop	83-79 Körm	95-86 DEAC			99-75 KTE		80-61 PVSK
idegen		85-89 Alba		88-78 MAFC	105-104 Kap				81-76 ZTE	74-84 Szoln		77-98 SZTE	

Középszakasz - Felsőház											
	1. forduló	2. forduló	3. forduló	4. forduló	5. forduló	6. forduló	7. forduló	8. forduló	9. forduló	10. forduló	
otthon	87-74 Kecskem	szabadnapos			85-86 Szolnok				82-72 Alba	89-75 Körmend	
idegenben			70-71 Alba	95-78 Körmend		88-93 Kecskem	szabadnapos			100-99 Szolnok	
Negyeddöntő											
otthon	91-88 Zalakerámia ZTE KK				93-70 Zalakerámia ZTE KK			Zalakerámia Zalaegerszegi TE KK			
idegenben	104-107 Zalakerámia ZTE KK				95-91 Zalakerámia ZTE KK						
Elődöntő											
otthon	90-88 Alba Fehérvár				86-82 Alba Fehérvár			76-69 Alba Fehérvár			
idegenben	90-94 Alba Fehérvár				81-112 Alba Fehérvár						
Döntő											
otthon	76-73 Szolnoki Olaj KK				81-83 Szolnoki Olaj KK						
idegenben	76-82 Szolnoki Olaj KK				70-89 Szolnoki Olaj KK			Szolnoki Olaj KK			

Alba Fehérvár													
	2-14	3-15	4-16	5-17	6-19	7-20	8-18	29-21	10-24	1-25	11-26	12-21	13-23
otthon		91-72 DEAC			60-70 Szoln		94-68 SZTE		96-72 Sopro	73-64 Kapos	68-55 JKSE		115-75 Körm
idegen	66-94 Falco		80-82 ZTE	47-79 PVSK		89-75 KTE		67-60 Atom				79-54 MAFC	
otthon		89-85 Falco		98-86 ZTE		75-79 KTE	92-71 PVSK	89-82 Atom			98-86 MAFC		
idegen	64-78 Kapos		83-65 DEAC		89-88 Szoln				72-82 JKSE		67-79 Körm	85-63 SZTE	80-77 Sopr

Középszakasz - Felsőház											
	1. forduló	2. forduló	3. forduló	4. forduló	5. forduló	6. forduló	7. forduló	8. forduló	9. forduló	10. forduló	
otthon	88-69 Körmend		71-70 Falco		szabadnapos		85-60 Kecskem		84-67 Szolnok	szabadnapos	
idegenben		77-67Kecskemé		79-81 Szolnok		87-92 Körmend		72-82 Falco			
Negyeddöntő											
otthon	104-74 Pécsi VSK-VEOLIA				77-58 Pécsi VSK-VEOLIA			Pécsi VSK-VEOLIA			
idegenben	82-79 Pécsi VSK-VEOLIA				Pécsi VSK-VEOLIA						
Elődöntő											
otthon	94-90 Falco-Vulcano Energia KC				112-81 Falco-Vulcano Energia KC						
idegenben	88-90 Falco-Vulcano Energia KC				82-86 Falco-Vulcano Energia KC			69-76 Falco-Vulcano Energia KC			
3. helyért											
otthon	91-71 Egis Körmend							Egis Körmend			
idegenben	95-83 Egis Körmend										

Egis Körmend													
	1-14	2-15	4-16	5-17	6-19	7-20	8-18	9-22	10-24	11-24	12-26	13-21	3-23
otthon		69-67 MAFC		91-76 Falco		81-69 ZTE	87-74 PVSK	76-74 Szoln	91-85 KTE		91-94 Atom		
idegen	85-71 JKSE		78-86 Kapos		110-70 DEAC				80-79 SZTE			75-115 Alba	60-85 Sopro
otthon	77-61 JKSE		96-57 Sopro	94-77 Kapos	100-93 DEAC				77-72 SZTE		79-67 Alba		
idegen		73-62 MAFC				77-72 ZTE	79-83 Falco	75-74 Szoln		73-92 Atom		77-87 PVSK	77-93 KTE

Középszakasz - Felsőház											
	1. forduló	2. forduló	3. forduló	4. forduló	5. forduló	6. forduló	7. forduló	8. forduló	9. forduló	10. forduló	
otthon		74-85 Szolnok	szabadnapos	78-95 Falco		92-87 Alba				84-67 Kecskem	
idegenben	69-88 Alba				80-89 Kecskem		60-67 Szolnok	szabadnapos		75-89 Falco	
Negyeddöntő											
otthon	77-59 KTE-Duna Aszfalt				104-68 KTE-Duna Aszfalt			70-63 KTE-Duna Aszfalt			
idegenben	78-93 KTE-Duna Aszfalt				72-91 KTE-Duna Aszfalt						
Elődöntő											
otthon	77-80 Szolnoki Olaj KK				Szolnoki Olaj KK			Szolnoki Olaj KK			
idegenben	72-92 Szolnoki Olaj KK				59-102 Szolnoki Olaj KK			Szolnoki Olaj KK			
3. helyért											
otthon	83-95 Alba Fehérvár							Alba Fehérvár			
idegenben	71-91 Alba Fehérvár										

Kecskeméti TE-Duna Aszfalt													
	1-14	2-15	4-16	5-17	6-18	7-19	8-20	9-21	3-22	10-24	11-25	12-26	13-23
otthon		72-73 PVSK	72-76 Sopro	62-58 SZTE		75-89 Alba		83-77 MAFC				92-81 Falco	
idegen	91-60 ZTE				96-78 Atom		80-97 JKSE		67-79 Szoln	85-91 Körm	66-64 Kapos		84-79 DEAC
otthon	85-75 ZTE		67-79 Szoln			64-70 Atom		68-73 JKSE		82-68 Kapos		79-70 DEAC	93-77 Körm
idegen		93-84 PVSK		76-66 Sopro	62-70 SZTE		79-75 Alba		90-81 MAFC		75-99 Falco		

Középszakasz - Felsőház											
	1. forduló	2. forduló	3. forduló	4. forduló	8. forduló	5. forduló	6. forduló	7. forduló	9. forduló	10. forduló	
otthon		67-77 Alba		szabadnapos	66-86 Szolnok	89-80 Körmend	93-88 Falco			szabadnapos	
idegenben	74-87 Falco		77-88 Szolnok					60-85 Alba		67-84 Körmend	
Negyeddöntő											
otthon	93-78 Egis Körmend				91-72 Egis Körmend						
idegenben	59-77 Egis Körmend				68-104 Egis Körmend			Egis Körmend			

Pécsi VSK-VEOLIA													
	1-14	2-15	3-16	4-17	5-19	7-20	8-18	9-22	6-24	10-25	11-26	12-21	13-23
otthon	72-91 Szoln		75-67 SZTE		79-47 Alba				87-78 JKSE	110-106 Falc		88-89 ZTE	
idegen		73-72 KTE		69-84 Atom		65-95 MAFC	74-87 Körm	79-77 Kapos			73-83 DEAC		76-60 Sopro
otthon		84-93 KTE		84-86 Atom		93-69 MAFC		96-92 Kapos	81-88 DEAC		84-57 Sopro	87-77 Körm	
idegen	69-78 Szoln		88-81 SZTE		72-81 JKSE		71-92 Alba			81-78 ZTE			61-80 Falco

Középszakasz - Közésház											
	1. forduló	2. forduló	3. forduló	4. forduló	5. forduló	6. forduló	7. forduló	8. forduló	9. forduló	10. forduló	
otthon	94-91 Kaposvár		106-95 ZTE		szabadnapos		97-87 Szeged		76-75 Atom	szabadnapos	
idegenben		57-80 Szeged		91-84 Atom		78-73 Kaposvár		74-87 ZTE			
Negyeddöntő											
otthon	79-82 Alba Fehérvár				Alba Fehérvár						
idegenben	74-104 Alba Fehérvár				58-77 Alba Fehérvár			Alba Fehérvár			

Forrás: www.kosarsport.hu; Szabó Attila

Zalakerámia Zalaegerszegi TE KK													
	1-14	2-15	3-16	4-17	5-18	6-19	7-20	8-21	9-22	10-24	11-25	12-26	13-23
otthon	60-91 KTE		72-77 Atom	82-80 Alba		70-57 MAFC		78-72 Kapos		99-88 DEAC			85-88 Szoln
idegen		68-87 SZTE			82-73 JKSE		69-81 Körm		82-88 Falco		91-84 Sopro	89-88 PVSK	
otthon		81-69 SZTE			82-68 JKSE		72-77 Körm		76-81 Falco	96-86 Sopro	78-81 PVSK		
idegen	75-85 KTE		95-79 Atom	86-98 Alba		96-72 MAFC		91-80 Kapos				89-93 Szoln	71-83 DEAC

Középszakasz - Középház										
	1. forduló	2. forduló	3. forduló	4. forduló	5. forduló	6. forduló	7. forduló	8. forduló	9. forduló	10. forduló
otthon	82-55 Szeged	szabadnapos			106-90 Atom		szabadnapos	87-74 PVSK	88-77 Kaposvár	
idegenben			95-106 PVSK	92-94 Kaposvár		83-81 Szeged				79-85 Atom

Negyedöntő										
	1. forduló	2. forduló	3. forduló	4. forduló	5. forduló	6. forduló	7. forduló	8. forduló	9. forduló	10. forduló
otthon			107-104 Falco-Vulcano Energia					91-95 Falco-Vulcano Energia KC		
idegenben	88-91 Falco-Vulcano Energia KC				70-93 Falco-Vulcano Energia KC					Falco-Vulcano Energia KC

Atomerőmű SE Paks													
	1-14	2-15	3-16	4-17	5-19	6-20	7-18	8-21	9-22	10-24	11-25	12-26	13-23
otthon	84-68 Falco			84-69 PVSK		78-96 KTE		95-74 Sopro	60-67 Alba		74-65 MAFC		97-67 Kapos
idegen		69-87 DEAC	77-72 ZTE		86-91 Szoln		54-86 SZTE			88-70 JKSE		94-91 Körm	
otthon		99-75 DEAC	79-95 ZTE			76-78 SZTE	57-90 Szoln				92-73 Körm		66-74 JKSE
idegen	69-100 Falco			86-84 PVSK	70-64 KTE			99-87 Sopro	82-89 Alba	78-89 MAFC		72-74 Kapos	

Középszakasz - Középház										
	1. forduló	2. forduló	3. forduló	4. forduló	5. forduló	6. forduló	7. forduló	8. forduló	9. forduló	10. forduló
otthon	szabadnapos		68-59 Szeged	84-91 PVSK		szabadnapos	82-73 Kaposvár			85-79 ZTE
idegenben		70-81 Kaposvár			90-106 ZTE			96-82 Szeged	75-76 PVSK	

Negyedöntő										
	1. forduló	2. forduló	3. forduló	4. forduló	5. forduló	6. forduló	7. forduló	8. forduló	9. forduló	10. forduló
otthon			82-96 Szolnoki Olaj KK				Szolnoki Olaj KK			
idegenben	60-92 Szolnoki Olaj KK				56-82 Szolnoki Olaj KK					Szolnoki Olaj KK

Kaposvári KK													
	2-14	3-15	4-16	5-17	6-18	7-19	8-20	9-21	10-22	1-24	11-25	12-26	13-21
otthon	76-67 JKSE		86-78 Körm			69-75 DEAC		77-79 PVSK			64-66 KTE	76-60 SZTE	
idegen		91-81 MAFC		79-74 Sopro	82-106 Falco		72-78 ZTE		65-76 Szoln	64-73 Alba			67-97 Atom
otthon	78-64 Alba		106-82 MAF		85-79 Sopro	104-105 Fal		80-91 ZTE				74-72 Atom	97-89 Szoln
idegen		76-89 JKSE		77-94 Körm			89-83 DEAC		92-96 PVSK	68-82 KTE	73-72 SZTE		

Középszakasz - Középház										
	1. forduló	2. forduló	3. forduló	4. forduló	5. forduló	6. forduló	7. forduló	8. forduló	9. forduló	10. forduló
otthon		81-70 Atom		94-92 ZTE	94-78 Szeged	73-78 PVSK		szabadnapos		
idegenben	91-94 PVSK		szabadnapos				73-82 Atom		77-88 ZTE	78-65 Szeged

Naturtex-Szegedi TE-Szedeák													
	1-14	2-15	3-16	4-17	5-18	6-19	7-20	8-22	9-24	10-24	11-26	12-21	13-23
otthon		87-68 ZTE		87-88 Szoln		77-67 Sopro	86-54 Atom		85-70 JKSE		79-80 Körm		
idegen	78-66 DEAC		67-75 PVSK		58-62 KTE			68-94 Alba		61-73 MAFC		60-76 Kapos	81-96 Falco
otthon	84-75 DEAC		81-88 PVSK		70-62 KTE					72-73 Kapos	98-77 Falco	63-85 Alba	108-85 MAF
idegen		69-81 ZTE		70-85 Szoln		63-86 Sopro	78-76 Atom	94-78 JKSE	72-77 Körm				

Középszakasz - Középház										
	1. forduló	2. forduló	3. forduló	4. forduló	5. forduló	6. forduló	7. forduló	8. forduló	9. forduló	10. forduló
otthon		80-57 PVSK		szabadnapos		81-83 ZTE		82-96 Atom		65-78 Kaposvár
idegenben	55-82 ZTE		59-68 Atom		78-94 Kaposvár		87-97 PVSK		szabadnapos	

Debreceni EAC													
	1-14	2-15	3-16	4-17	5-18	6-19	7-20	8-21	9-22	10-24	11-25	12-26	13-23
otthon	66-78 SZTE	87-69 Atom		73-62 JKSE		70-110 Kör.		62-92 Falco			83-73 PVSK		79-84 KTE
idegen			72-91 Alba		75-70 MAFC		75-69 Kapos		86-80 Sopro	88-99 ZTE		68-97 Szoln	
otthon			65-83 Alba		71-87 MAFC		83-89 Kapos		89-96 Sopro		81-87 Szoln		83-71 ZTE
idegen	75-84 SZTE	75-99 Atom		94-98 JKSE		93-100 Körm		86-95 Falco		88-81 PVSK		70-79 KTE	

Középszakasz - Alsóház										
	1. forduló	2. forduló	3. forduló	4. forduló	5. forduló	6. forduló				
otthon	90-72 Sopron KC					103-81 MAFC				
idegenben		76-60 MAFC	81-84 JP Auto-Jászberény	84-91 Sopron KC		98-92 JP Auto-Jászberény				

JP Auto-Jászberényi KSE													
	1-14	2-15	4-16	5-17	7-18	8-19	9-20	6-21	10-22	3-24	11-25	12-26	13-21
otthon	71-85 Körm			73-82 ZTE		97-80 KTE			70-88 Atom	71-90 Falco		108-92 Sopro	77-66 MAFC
idegen		67-76 Kapos	62-73 DEAC		58-85 Szoln		70-85 SZTE	78-87 PVSK			55-68 Alba		
otthon		89-76 Kapos		98-94 DEAC		81-72 PVSK	70-74 Szoln		78-94 SZTE	82-72 Alba			
idegen	61-77 Körm		65-85 Falco		68-82 ZTE			73-68 KTE			68-80 Sopro	72-73 MAFC	74-66 Atom

Középszakasz - Alsóház										
	1. forduló	2. forduló	3. forduló	4. forduló	5. forduló	6. forduló				
otthon	84-94 MAFC		84-81 Debreceni EAC			90-83 Sopron KC				
idegenben		91-77 Sopron KC			80-85 MAFC	92-98 Debreceni EAC				

Sopron KC													
	1-14	2-15	4-16	5-17	6-18	7-19	8-20	9-21	10-22	11-24	12-25	13-26	3-23
otthon	69-70 MAFC			74-79 Kapos		65-83 Falco		80-86 DEAC		84-91 ZTE		60-76 PVSK	85-60 Körm
idegen		64-86 Szoln	76-72 KTE		67-77 SZTE		74-95 Atom		72-96 Alba		92-108 JKSE		
otthon		74-78 Szoln		66-76 KTE		86-63 SZTE		87-99 Atom			80-68 JKSE		77-80 Alba
idegen	74-66 MAFC		57-96 Körm		79-85 Kapos		109-114 Falc		96-89 DEAC	86-96 ZTE		57-84 PVSK	

Középszakasz - Alsóház										
	1. forduló	2. forduló	3. forduló	4. forduló	5. forduló	6. forduló				
otthon		77-91 JP Auto-Jászberény			91-84 Debreceni EAC					
idegenben	72-90 Debreceni EAC		85-81 MAFC			83-90 JP Auto-Jászberény				

13. helyért										
	1. forduló	2. forduló	3. forduló	4. forduló	5. forduló	6. forduló				
otthon	90-74 MAFC					MAFC				
idegenben			95-92 MAFC							

MAFC													
	1-14	2-15	3-16	4-17	5-18	6-19	7-20	8-21	9-22	10-24	11-25	12-26	13-23
otthon			81-91 Kapos		70-75 DEAC		95-65 PVSK	77-88 Szoln		73-61 SZTE		54-79 Alba	
idegen	70-69 Sopro	67-69 Körm		61-96 Falco		57-70 ZTE			77-83 KTE		65-74 Atom		66-77 JKSE
otthon	66-74 Sopro	62-73 Körm		78-88 Falco		72-96 ZTE			81-90 KTE	89-78 Atom		73-72 JKSE	
idegen			82-106 Kapo		87-71 DEAC		69-93 PVSK	73-102 Szoln			86-98 Alba		85-108 SZTE

Középszakas - Alsóház						
	1. forduló	2. forduló	3. forduló	4. forduló	5. forduló	6. forduló
otthon		60-76 Debreceni EAC	81-85 Sopron KC	85-80 JP Auto-Jászberény		
idegenben	94-84 JP Auto-Jászberény				81-103 Debreceni EAC	82-83 Sopron KC

13. helyért	
otthon	92-95 Sopron KC
idegenben	74-90 Sopron KC

Zsírós Tibor Férfi Magyar Kupa			
	Negyeddöntő	Elődöntő	Döntő
Alba Fehérvár	Alba Fehérvár	Szolnoki Olaj KK	Szolnoki Olaj KK
Egis Körmend	86-82	75-67	
Kecskeméti TE-Duna Aszfalt	Szolnoki Olaj KK		
Szolnoki Olaj KK	89-78		
Pécsi VSK-VEOLIA	Falco-Vulcano Energia KC Szombathely	Falco-Vulcano Energia KC Szombathely	
Falco-Vulcano Energia KC Szombathely	92-83	81-64	
Zalakerámia Zalaegerszegi TE KK	Atomerőmű SE Paks		
Atomerőmű SE Paks	61-58		
			3. helyért
		Alba Fehérvár	Atomerőmű SE Paks
		Atomerőmű SE Paks	67-53



Forma			
Zsírós Tibor Férfi Magyar Kupa 2017-18	Negyeddöntő	Elődöntő	Helyosztó
Szolnoki Olaj KK	89-78 Kecskeméti TE-Duna Aszfalt	75-67 Alba Fehérvár	82-67 Falco-Vulcano Energia KC Szombathely
Egis Körmend	82-86 Alba Fehérvár		
Falco-Vulcano Energia KC Szombathely	92-83 Pécsi VSK-VEOLIA	81-64 Atomerőmű SE Paks	67-82 Szolnoki Olaj KK
Alba Fehérvár	86-82 Egis Körmend	67-75 Szolnoki Olaj KK	53-67 Atomerőmű SE Paks
Atomerőmű SE Paks	61-58 Zalakerámia Zalaegerszegi TE KK	64-81 Falco-Vulcano Energia KC Szombathely	67-53 Alba Fehérvár
Kecskeméti TE-Duna Aszfalt	78-89 Szolnoki Olaj KK		
Pécsi VSK-VEOLIA	83-92 Falco-Vulcano Energia KC Szombathely		
Zalakerámia Zalaegerszegi TE KK	58-61 Atomerőmű SE Paks		

- Alapszakasz: körmérkőzés oda-vissza (20 mérkőzés)
- Rájátszás: Felsőház és Alsóház
- a; Felsőház: Alapszakasz 1-8 csapata; párosmérkőzések 2 győzelemig; negyeddöntő, elődöntő
- b; Alsóház: Alapszakasz 9-11 csapata; körmérkőzés oda-vissza (4 mérkőzés). Az addig elért összes eredményt viszik magukkal a csapatok.
- Helyosztók: Döntő: 3 nyert mérkőzésig; 3. helyért: 2 nyert mérkőzésig; 5. helyért: 2 nyert mérkőzésig; 7. helyért: 2 nyert mérkőzésig

	Összesen								Otthon								Idegenben							
	M	Gy	V	Dk	Kg	Kk	P	%	M	Gy	V	Dk	Kg	Kk	P	M	Gy	V	Dk	Kg	Kk	P		
1. Atomerőmű KSC Szekszárd	20	18	2	1507	- 1197	310	38	0,95	1-8	10	10	0	774	- 564	210	20	10	8	2	733	- 633	100	18	
2. Sopron Basket	20	18	2	1659	- 1146	513	38	0,95	2-7	10	10	0	874	- 553	321	20	10	8	2	785	- 593	192	18	
3. CMB CARGO UNI Győr	20	13	7	1542	- 1368	174	33	0,83	3-6	10	6	4	782	- 717	65	16	10	7	3	760	- 651	109	17	
4. Zalaegerszegi TE Női Kosárlabda Klub	20	13	7	1366	- 1319	47	33	0,83	4-5	10	7	3	674	- 610	64	17	10	6	4	692	- 709	-17	16	
5. Aluinvent Diósgyőri VTK Miskolc	20	13	7	1464	- 1288	176	33	0,83	4-5	10	6	4	713	- 646	67	16	10	7	3	751	- 642	109	17	
6. VBW CEKK Cegléd	20	11	9	1476	- 1397	79	31	0,78	3-6	10	6	4	749	- 703	46	16	10	5	5	727	- 694	33	15	
7. PEAC-Pécs	20	8	12	1399	- 1402	-3	28	0,70	2-7	10	5	5	757	- 723	34	15	10	3	7	642	- 679	-37	13	
8. PINKK-Pécsi 424	20	8	12	1275	- 1437	-162	28	0,70	1-8	10	5	5	651	- 738	-87	15	10	3	7	624	- 699	-75	13	
9. Vasas Akadémia	20	5	15	1369	- 1611	-242	25	0,63	9-11	10	3	7	640	- 763	-123	13	10	2	8	729	- 848	-119	12	
10. MTK-Budapest	20	2	18	1118	- 1563	-445	22	0,55	9-11	10	1	9	559	- 767	-208	11	10	1	9	559	- 796	-237	11	
11. BEAC Újbuda	20	1	19	1171	- 1618	-447	21	0,53	9-11	10	1	9	572	- 817	-245	11	10	0	10	599	- 801	-202	10	
	220	110	110	15346	- 15346	0	330		110	60	50	7745	- 7601	144	170	110	50	60	7601	- 7745	-144	160		

Kosárlabda - nők Magyarország I. osztály NB I "A" csoport 2017/18		Atomerőmű KSC Szekszárd	Sopron Basket	CMB CARGO UNI Győr	Zalaegerszegi TE Női Kosárlabda Klub	Aluinvent Diósgyőri VTK Miskolc	VBW CEKK Cegléd	PEAC-Pécs	PINKK-Pécsi 424	Vasas Akadémia	MTK- Budapest	BEAC Újbuda			
1.	Atomerőmű KSC Szekszárd		66-53	80-70	81-49	59-55	72-67	86-50	76-49	86-67	93-53	75-51	1	NB I A	2.
2.	Sopron Basket	77-65		63-49	95-67	79-62	84-51	89-37	82-68	115-59	88-53	102-42	1	NB I A	1.
3.	CMB CARGO UNI Győr	74-79	78-77		67-72	73-76	69-83	69-65	88-79	96-62	92-53	76-71	1	NB I A	4.
4.	Zalaegerszegi TE NKK	68-57	51-64	62-73		78-55	52-80	60-56	58-46	95-82	63-46	87-51	1	NB I A	7.
5.	Aluinvent DVTK Miskolc	52-59	65-79	61-74	68-63		97-58	50-69	69-51	79-76	87-54	85-63	1	NB I A	5.
6.	VBW CEKK Cegléd	68-80	52-73	79-70	74-70	81-85		85-65	57-60	88-77	88-61	77-62	1	NB I A	3.
7.	PEAC-Pécs	67-74	64-68	64-74	79-88	70-76	79-74		81-62	82-72	90-56	81-79	1	NB I A	6.
8.	PINKK-Pécsi 424	53-83	63-86	64-97	55-72	54-78	62-58	77-72		74-68	66-58	83-66	1	NB I A	10.
9.	Vasas Akadémia	57-79	58-86	70-94	57-62	54-89	58-85	79-73	69-70		68-59	70-66	1	NB I A	8.
10.	MTK-Budapest	60-75	49-89	49-75	64-75	46-86	56-84	50-80	51-77	69-78		65-48	1	NB I A	11.
11.	BEAC Újbuda	57-82	47-110	59-84	69-74	48-89	65-87	34-75	68-62	64-88	61-66		1	NB I A	9.



Átlagos pontlista

17,00: Kalu Josephine Ezinn (Vasas Akadémia)
16,90: Imovbioh Sara (PEAC-Pécs)
15,30: Fields Nirra (CMB CARGO UNI Győr)
15,05: Slaughter Ivy (PINKK-Pécsi 424)
14,63: Jeffery Janeese Desiree (Zalaegerszegi TE Női Kosárlabda Klub)
13,75: McCall Erica Angelyn (Atomerőmű KSC Szekszárd)
13,60: Koziar Sigríd (Zalaegerszegi TE Női Kosárlabda Klub)
13,00: Goree Cyesha Damian (CMB CARGO UNI Győr)
12,50: Krnjic Sara (Atomerőmű KSC Szekszárd)
12,40: Raksányi Krisztina (PEAC-Pécs)

Átlagos VAL érték

28,45: Imovbioh Sara (PEAC-Pécs)
27,05: Slaughter Ivy (PINKK-Pécsi 424)
22,22: Kalu Josephine Ezinn (Vasas Akadémia)
21,06: Krnjic Sara (Atomerőmű KSC Szekszárd)
20,80: Fields Nirra (CMB CARGO UNI Győr)
19,90: Parker Nadia Angelica (Zalaegerszegi TE Női Kosárlabda Klub)
19,60: McCall Erica Angelyn (Atomerőmű KSC Szekszárd)
19,58: Medgyessy Dóra (VBW CEKK Cegléd)
19,53: Goree Cyesha Damian (CMB CARGO UNI Győr)
19,15: Koziar Sigríd (Zalaegerszegi TE Női Kosárlabda Klub)


Rájátszás - Felsőház

Negyeddöntő (2 győzelemig)		Elődöntő (2 győzelemig)		Döntő (3 győzelemig)	
	Atomerőmű KSC Szekszárd		Atomerőmű KSC Szekszárd		Sopron Basket
	PINKK-Pécsi 424		Sopron Basket		63-53; 70-55; 69-66
	Zalaegerszegi TE Női Kosárlabda Klub		CMB CARGO UNI Győr		CMB CARGO UNI Győr
	Aluinvent Diósgyőri VTK Miskolc		Zalaegerszegi TE Női Kosárlabda Klub		CMB CARGO UNI Győr
	Sopron Basket		Zalaegerszegi TE Női Kosárlabda Klub		CMB CARGO UNI Győr
	PEAC-Pécs		Zalaegerszegi TE Női Kosárlabda Klub		CMB CARGO UNI Győr
	CMB CARGO UNI Győr		Zalaegerszegi TE Női Kosárlabda Klub		CMB CARGO UNI Győr
	VBW CEKK Cegléd		Zalaegerszegi TE Női Kosárlabda Klub		CMB CARGO UNI Győr
			Aluinvent Diósgyőri VTK Miskolc		CMB CARGO UNI Győr
			PINKK-Pécsi 424		CMB CARGO UNI Győr
			VBW CEKK Cegléd		CMB CARGO UNI Győr
			PEAC-Pécs		CMB CARGO UNI Győr
			Aluinvent Diósgyőri VTK Miskolc		CMB CARGO UNI Győr
			PINKK-Pécsi 424		CMB CARGO UNI Győr
			VBW CEKK Cegléd		CMB CARGO UNI Győr
			PEAC-Pécs		CMB CARGO UNI Győr
			Aluinvent Diósgyőri VTK Miskolc		CMB CARGO UNI Győr
			PINKK-Pécsi 424		CMB CARGO UNI Győr
			VBW CEKK Cegléd		CMB CARGO UNI Győr
			PEAC-Pécs		CMB CARGO UNI Győr
			Aluinvent Diósgyőri VTK Miskolc		CMB CARGO UNI Győr
			PINKK-Pécsi 424		CMB CARGO UNI Győr
			VBW CEKK Cegléd		CMB CARGO UNI Győr
			PEAC-Pécs		CMB CARGO UNI Győr
			Aluinvent Diósgyőri VTK Miskolc		CMB CARGO UNI Győr
			PINKK-Pécsi 424		CMB CARGO UNI Győr
			VBW CEKK Cegléd		CMB CARGO UNI Győr
			PEAC-Pécs		CMB CARGO UNI Győr
			Aluinvent Diósgyőri VTK Miskolc		CMB CARGO UNI Győr
			PINKK-Pécsi 424		CMB CARGO UNI Győr
			VBW CEKK Cegléd		CMB CARGO UNI Győr
			PEAC-Pécs		CMB CARGO UNI Győr
			Aluinvent Diósgyőri VTK Miskolc		CMB CARGO UNI Győr
			PINKK-Pécsi 424		CMB CARGO UNI Győr
			VBW CEKK Cegléd		CMB CARGO UNI Győr
			PEAC-Pécs		CMB CARGO UNI Győr

Rájátszás - Alsóház

	M	Gy	V	Összesen				%	Otthon				Idegenben													
				M	Gy	V	Dk		Kg	Kk	P	M	Gy	V	Dk	Kg	Kk	P								
9. Vasas Akadémia	24	7	17	1636	-	1891	-255	31	0,65	12	4	8	771	-	901	-130	16	12	3	9	865	-	990	-125	15	
10. BEAC Újbuda	24	4	20	1455	-	1867	-412	28	0,58	12	3	9	719	-	939	-220	15	12	1	11	736	-	928	-192	13	
11. MTK-Budapest	24	3	21	1361	-	1828	-467	27	0,56	kiesik	12	2	10	687	-	895	-208	14	12	1	11	674	-	933	-259	13

Kosárlabda - nők Magyarország I. osztály NB I "A" csoport - Alsóház 2017/18		Vasas Akadémia	BEAC Újbuda	MTK- Budapest
9.	Vasas Akadémia		65-76	66-62
10.	BEAC Újbuda	76-69		71-53
11.	MTK-Budapest	66-67	62-61	






Forrás: www.kosarsport.hu; Szabó Attila

Végeredmény

- Sopron Basket
- Atomerőmű KSC Szekszárd
- CMB CARGO UNI Győr
- Zalaegerszegi TE Női Kosárlabda Klub
- VBW CEKK Cegléd
- Aluinvent Diósgyőri VTK Miskolc
- PEAC-Pécs
- PINKK-Pécsi 424
- Vasas Akadémia
- BEAC Újbuda
- MTK-Budapest

kiesik



Forrás: www.kosarsport.hu; Szabó Attila

Pontozás: győzelem: 2 pont, vereség: 1 pont

Azonos pontszám esetén: 1. egymás elleni eredmény

Lebonyolítás: Alapszakasz és rájátszás

	Összesen								Otthon				Idegenben												
	M	Gy	V	Dk	Kg	Kk	P	%	M	Gy	V	Dk	Kg	Kk	P	M	Gy	V	Dk	Kg	Kk	P			
1. Csata Diákspport Egyesület	16	16	0	1684	-	785	899	32	1,00	8	8	0	844	-	397	447	16	8	8	0	840	-	388	452	16
2. Testnevelési Főiskola SE	16	14	2	1236	-	793	443	30	0,94	8	7	1	628	-	387	241	15	8	7	1	608	-	406	202	15
3. Kecskeméti Kosárlabda Club	16	8	8	1166	-	1197	-31	24	0,75	8	5	3	609	-	601	8	13	8	3	5	557	-	596	-39	11
4. Debreceni EAC DSI	16	8	8	952	-	1067	-115	24	0,75	8	6	2	454	-	452	2	14	8	2	6	498	-	615	-117	10
5. Nyíregyházi Kosársuli	16	8	8	1067	-	1204	-137	24	0,75	8	5	3	551	-	592	-41	13	8	3	5	516	-	612	-96	11
6. Aluinvent Diósgyőri VTK Miskolc U23	16	6	10	1028	-	1093	-65	22	0,69	8	4	4	550	-	551	-1	12	8	2	6	478	-	542	-64	10
7. Szolnoki MÁV Sportegyesület	16	6	10	798	-	1135	-337	22	0,69	8	5	3	437	-	518	-81	13	8	1	7	361	-	617	-256	9
8. Kiss Lenke KS	16	5	11	1164	-	1393	-229	21	0,66	8	3	5	615	-	754	-139	11	8	2	6	549	-	639	-90	10
9. ELTE Fortis	16	1	15	771	-	1199	-428	17	0,53	8	1	7	406	-	520	-114	9	8	0	8	365	-	679	-314	8
	144	72	72	9866	-	9866	0	216		72	44	28	5094	-	4772	322	116	72	28	44	4772	-	5094	-322	100

Kosárlabda - nők Magyarország II. osztály NB I "B" - Piros csoport 2017/18	Csata Diákspport Egyesület	Testnevelési Főiskola SE	Kecskeméti Kosárlabda Club	Debreceni EAC DSI	Nyíregyházi Kosársuli	Aluinvent Diósgyőri VTK Miskolc U23	Szolnoki MÁV Sport- egyesület	Kiss Lenke KS	ELTE Fortis
1. Csata Diákspport Egyesület	71-41	120-64	102-57	98-52	102-57	95-50	130-28	114-72	114-33
2. Testnevelési Főiskola SE	60-62		79-45	74-46	71-36	71-65	77-31	97-68	99-34
3. Kecskeméti Kosárlabda Club	50-131	58-67		78-65	78-83	78-67	82-56	85-77	100-55
4. Debreceni EAC DSI	29-117	42-70	60-54		83-54	56-40	46-32	75-51	63-34
5. Nyíregyházi Kosársuli	45-131	40-80	67-83	82-52		83-78	71-52	86-66	77-50
6. Aluinvent DVTK Miskolc U23	71-91	53-81	63-78	77-69	75-55		84-43	61-87	66-47
7. Szolnoki MÁV Sportegyesület	25-102	41-80	48-85	71-47	61-54	52-51		59-56	80-43
8. Kiss Lenke KS	71-125	68-114	95-88	81-112	72-98	65-76	83-72		80-69
9. ELTE Fortis	37-81	33-75	64-60	54-55	70-79	42-51	44-47	62-72	



Forrás: www.kosarsport.hu; Szabó Attila

Lebonyolítás: kieséses rendszerben.

Női Magyar Kupa

Negyeddöntő		Elődöntő		Döntő
PEAC-Pécs	Sopron Basket	Sopron Basket	Atomerőmű KSC Szekszárd	Atomerőmű KSC Szekszárd
Sopron Basket	83-49	Sopron Basket	82-50	66-64
PINKK-Pécsi 424	Aluinvent Diósgyőri VTK Miskolc	Aluinvent Diósgyőri VTK Miskolc	Atomerőmű KSC Szekszárd	
Aluinvent Diósgyőri VTK Miskolc	62-59	Atomerőmű KSC Szekszárd	77-70	
Zalaegerszegi TE Női Kosárlabda Klub	CMB CARGO UNI Győr			
CMB CARGO UNI Győr	69-50			
VBW CEKK Cegléd	Atomerőmű KSC Szekszárd			
Atomerőmű KSC Szekszárd	75-71 h.u.			
		Aluinvent Diósgyőri VTK Miskolc	CMB CARGO UNI Győr	CMB CARGO UNI Győr
				73-58

3. helyért

CMB CARGO UNI Győr

Női Magyar Kupa 2017-18	Negyeddöntő	Elődöntő	Helyosztó
Sopron Basket	83-49 PEAC-Pécs	82-50 Aluinvent Diósgyőri VTK Miskolc	64-66 Atomerőmű KSC Szekszárd
Atomerőmű KSC Szekszárd	75-71 VBW CEKK Cegléd	77-70 CMB CARGO UNI Győr	66-64 Sopron Basket
CMB CARGO UNI Győr	69-50 Zalaegerszegi TE Női Kosárlabda Klub	70-77 Atomerőmű KSC Szekszárd	73-58 Aluinvent Diósgyőri VTK Miskolc
Aluinvent Diósgyőri VTK Miskolc	62-59 PINKK-Pécsi 424	50-82 Sopron Basket	58-73 CMB CARGO UNI Győr
Zalaegerszegi TE Női Kosárlabda Klub	50-69 CMB CARGO UNI Győr		
VBW CEKK Cegléd	71-75 Atomerőmű KSC Szekszárd		
PEAC-Pécs	49-83 Sopron Basket		
PINKK-Pécsi 424	59-62 Aluinvent Diósgyőri VTK Miskolc		

Forrás: www.jegkorongszovetseg.hu (eredmények); tabella, keresztátlázat: Szabó Attila

Pontozás: győzelem: 2 pont; hosszabbításban, szétlövésben elért győzelem: 2 pont; hosszabbításban, szétlövésben elszenvedett vereség: 1 pont; vereség: 0 pont

Azonos pontszám esetén: 1. gólkülönbség; 3. több lőtt gól.

Lebonyolítás: alapszakasz és rájátszás

1. Alapszakasz: magyar és szlovák csoport. A különböző nemzetbeli csapatok megmérkőznek egymással (4 mérkőzés, 2-2 otthon és idegenben).

2. Rájátszás: negyeddöntő, elődöntő és döntő

2.a; Negyeddöntő: keresztbejátszás (1-4, 2-3) Oda-vissza.

2.b; Elődöntő: a Negyeddöntő győztes csapatai. Oda-vissza.

2.c; Döntő: az Elődöntő két győztese. Oda-vissza.

Alapszakasz

Magyar csoport

	Összesen										Otthon					Idegenben															
	M	Gy	Dgy	Dv	V	Lg	Kg	Gk	P		M	Gy	Dgy	Dv	V	Lg	Kg	Gk	P	M	Gy	Dgy	Dv	V	Lg	Kg	Gk	P			
1. Diósgyőri VTK Jegesmedvék	4	2	1	0	1	13	-	12	1	6	Sz4	2	1	1	0	0	8	-	3	5	4	2	1	0	0	1	5	-	9	-4	2
2. Fehérvári AV19	4	1	0	2	1	12	-	12	0	4	Sz3	2	1	0	1	0	6	-	4	2	3	2	0	0	1	1	6	-	8	-2	1
3. Újpesti TE	4	0	0	1	3	6	-	13	-7	1	Sz2	2	0	0	1	1	4	-	8	-4	1	2	0	0	0	2	2	-	5	-3	0
4. MAC Budapest	4	0	0	0	4	7	-	16	-9	0	Sz1	2	0	0	0	2	4	-	6	-2	0	2	0	0	0	2	3	-	10	-7	0
Szlovák csoport																															
1. HK Nitra	4	3	1	0	0	19	-	6	13	8	M4	2	2	0	0	0	11	-	2	9	4	2	1	1	0	0	8	-	4	4	4
2. HK Poprad	4	3	0	1	0	15	-	12	3	7	M3	2	2	0	0	0	8	-	5	3	4	2	1	0	1	0	7	-	7	0	3
3. HC Nové Zámky	4	2	1	0	1	7	-	8	-1	6	M2	2	1	1	0	0	5	-	3	2	4	2	1	0	0	1	2	-	5	-3	2
4. MsHK Zilina	4	1	1	0	2	12	-	12	0	4	M1	2	1	0	0	1	8	-	6	2	2	2	0	1	0	1	4	-	6	-2	2
	32	12	4	4	12	91	-	91	0	36		16	8	2	2	4	54	-	37	17	22	16	4	2	2	8	37	-	54	-17	14

Jégkorong - férfiak Magyarország- Szlovákia Visegrád Kupa 2017-18					HK Nitra	HK Poprad	HC Nové Zámky	MsHK Zilina
1. Diósgyőri VTK Jegesmedvék						4-3	4-0	
2. Fehérvári AV19					1-2		5-2	
3. Újpesti TE					3-6		1-2	
4. MAC Budapest						3-4	1-2	
1. HK Nitra	6-1			5-1				
2. HK Poprad		4-3	4-2					
3. HC Nové Zámky		4-3	1-0					
4. MsHK Zilina	3-4			5-2				



Rájátszás

HK Poprad Újpesti TE Diósgyőri VTK Jegesmedvék MsHK Zilina Fehérvári AV19 HC Nové Zámky HK Nitra MAC Budapest	} } } } } } }	Negyeddöntő (oda-vissza) HK Poprad Diósgyőri VTK Jegesmedvék Fehérvári AV19 HK Nitra	4-1; 5-1 5-1; 6-4 4-5; 4-0 3-2; 4-4 h.u.	} } } }	Elődöntő (oda-vissza) XI.15 és 29 Diósgyőri VTK Jegesmedvék HK Nitra	3-2; 4-1 3-1; 3-2	} } } }	Döntő (oda-vissza) I.10 és 17 HK Nitra	2-4; 5-2 sz.
--	---------------------------------	---	---	------------------	---	----------------------	------------------	--	--------------

Forrás: www.jegkorongszovetseg.hu; Szabó Attila

Pontozás: győzelem: 3 pont; hosszabbításban, szétlövésben elért győzelem: 2 pont; hosszabbításban, szétlövésben elszenvedett vereség: 1 pont; vereség: 0 pont

Azonos pontszám esetén: 1. Egymás ellen szerzett pontok; 2. Egymás elleni gólkülönbség; 3. Egymás ellen lőtt több gól; 4. Összes mérkőzés gólkülönbsége; 6. Az összes mérkőzésen lőtt több gól; 7. Előző évi jobb helyezés

Lebonyolítás: 1. Alapszakasz; 2. Középszakasz; 3. Rájátszás

1. **Alapszakasz:** 9 csapat részvételével. Körmérkőzés 2x oda-vissza (32 mérkőzés)

2. **Középszakasz:** Felsőház és Alsóház

2.a **Felsőház:** Az alapszakasz 1-4. helyezett csapata. Az addigi mérkőzések eredményei törölődnek, a csapatok bónuszpontokat kapnak. 1. hely - 4 pont; 2.hely - 2 pont; 3. hely - 1 pont; 4. hely - 0 pont. Körmérkőzés oda-vissza (6 mérkőzés).

2.b **Alsóház:** Az alapszakasz 5-9. helyezett csapata. Az addigi mérkőzések eredményei törölődnek, a csapatok bónuszpontokat kapnak. 5. hely - 4 pont; 6.hely - 2 pont; 7. hely - 1 pont; 8. hely - 0 pont; 9. hely - 0 pont. Körmérkőzés oda-vissza (8 mérkőzés). A 9. helyezett számára véget ér a szezon.

3. **Rájátszás:** A Középszakasz 1-8. helyezett csapata vesz részt. A párharcok 4 győzelemig tartanak. Negyeddöntő, Elődöntő és Döntő.

3.a **Negyeddöntő:** A Középszakasz 1-3. helyezett csapata választ ellenfelet az 5-8. helyezettek közül. A párharcok 4 győzelemig tartanak. H-H-V-V-(H)-(V)-(H)

3.b **Elődöntő:** A Negyeddöntő 4 győztese jut be. A Középszakaszban előkelőbb helyen végzett csapat választ ellenfelet. A párharcok 4 győzelemig tartanak. H-H-V-V-(H)-(V)-(H)

3.c **Döntő:** Az Elődöntő két győztese jut be. A Középszakaszban előkelőbb helyen végzett csapat lesz a kiemelt. A párharcok 4 győzelemig tartanak. H-H-V-V-(H)-(V)-(H)

Alapszakasz

	Összesen										Otthon					Idegenben												
	M	Gy	Dgy	Dv	V	Lg	Kg	Gk	P		M	Gy	Dgy	Dv	V	Lg	Kg	Gk	P	M	Gy	Dgy	Dv	V	Lg	Kg	Gk	P
1. Diósgyőri VTK Jegesmedvék	32	24	3	3	2	124	-56	68	81	Felsőház	16	14	1	1	0	69	-29	40	45	16	10	2	2	2	55	-27	28	36
2. MAC Budapest	32	19	2	3	8	133	-81	52	64	Felsőház	16	10	2	2	2	79	-40	39	36	16	9	0	1	6	54	-41	13	28
3. Dunaújvárosi Acélbikák	32	20	0	1	11	116	-89	27	61	Felsőház	16	11	0	0	5	60	-42	18	33	16	9	0	1	6	56	-47	9	28
4. Újpesti TE	32	15	4	0	13	106	-93	13	53	Felsőház	16	12	2	0	2	62	-34	28	40	16	3	2	0	11	44	-59	-15	13
5. SC Csíkszereda	32	15	2	3	12	115	-101	14	52	Alsóház	16	10	1	0	5	67	-43	24	32	16	5	1	3	7	48	-58	-10	20
6. Ferencvárosi Torna Club	32	11	2	3	16	102	-126	-24	40	Alsóház	16	10	1	2	3	73	-55	18	34	16	1	1	1	13	29	-71	-42	6
7. ASC Corona 2010 Brasov	32	9	3	4	16	82	-96	-14	37	Alsóház	16	8	2	0	6	48	-35	13	28	16	1	1	4	10	34	-61	-27	9
8. Fehérvári Titánok	32	9	4	2	17	98	-124	-26	37	Alsóház	16	5	3	2	6	45	-44	1	23	16	4	1	0	11	53	-80	-27	14
9. EV Vienna Capitals	32	1	1	2	28	51	-161	-110	7	Alsóház	16	1	1	1	13	32	-70	-38	6	16	0	0	1	15	19	-91	-72	1
	288	123	21	21	123	927	-927	0	432		144	81	13	8	42	535	-392	143	277	144	42	8	13	81	392	-535	-143	155

Jégkorong - férfiak Magyarország I. osztály Erste Liga - Alapszakasz 2017-18		Diósgyőri VTK Jegesmedvék	MAC Budapest	Dunaújvárosi Acélbikák	Újpesti TE	SC Csíkszereda	Ferencvárosi Torna Club	ASC Corona 2010 Brasov	Fehérvári Titánok	EV Vienna Capitals
1.			2-1	4-2	2-3	4-1	3-0	7-2	6-4	7-1
2.		3-4		2-3	4-3	7-4	3-1	7-2	4-1	3-1
3.		0-3	3-5		3-1	1-4	4-2	4-3	5-3	7-2
4.		4-2	3-6		4-1	3-1	7-2	3-2	3-5	6-0
5.		3-0	1-5	3-1		4-2	4-3	1-0	5-2	4-0
6.		2-1	3-2	4-3		4-5	6-3	4-1	5-4	9-2
7.		2-4	5-3	5-1	2-1		3-1	3-2	3-4	5-2
8.		1-3	3-4	4-6	6-4		9-2	4-2	6-2	6-2
9.		2-5	4-3	5-1	4-1	5-4		5-4	8-1	6-0
		0-4	4-3	6-12	4-3	3-4		3-0	6-7	8-3
		0-3	1-2	3-1	3-4	3-2	5-1		6-3	4-2
		0-3	1-2	1-4	5-2	6-2	2-1		5-1	3-2
		3-4	2-4	0-2	5-2	1-2	1-2	3-2		4-1
		1-4	5-4	2-5	3-2	4-3	3-2	3-4		5-1
		0-6	1-5	0-3	1-3	2-4	4-6	4-3	5-6	
		2-6	1-5	1-5	4-6	2-4	2-1	1-2	2-5	

2016-17 Osztály		H
MOL Liga	1.	
MOL Liga	2.	
MOL Liga	6.	
MOL Liga	3.	
MOL Liga	11.	
MOL Liga	7.	
MOL Liga	5.	
MOL Liga	8.	
újjonc		



Középszakasz Felsőház

	Összesen										Otthon					Idegenben												
	M	Gy	Dgy	Dv	V	Lg	Kg	Gk	P		M	Gy	Dgy	Dv	V	Lg	Kg	Gk	P	M	Gy	Dgy	Dv	V	Lg	Kg	Gk	P
1. MAC Budapest	6	5	0	0	1	30	-18	12	17	Negyeddöntő	3	3	0	0	0	16	-8	8	9	3	2	0	0	1	14	-10	4	6
2. Diósgyőri VTK Jegesmedvék	6	4	0	0	2	28	-15	13	16	Negyeddöntő	3	2	0	0	1	13	-9	4	6	3	2	0	0	1	15	-6	9	6
3. Dunaújvárosi Acélbikák	6	3	0	0	3	25	-22	3	10	Negyeddöntő	3	2	0	0	1	14	-9	5	6	3	1	0	0	2	11	-13	-2	3
4. Újpesti TE	6	0	0	0	6	12	-40	-28	0	Negyeddöntő	3	0	0	0	3	5	-21	-16	0	3	0	0	0	3	7	-19	-12	0
	24	12	0	0	12	95	-95	0	43		12	7	0	0	5	48	-47	1	21	12	5	0	0	7	47	-48	-1	15

Jutalompontok: Diósgyőri VTK Jegesmedvék +4 pont, MAC Budapest +2 pont, Dunaújvárosi Acélbikák +1 pont

Jégkorong - férfiak Magyarország I. osztály Erste Liga - Középszakasz Felsőház 2017-18		MAC Budapest	Diósgyőri VTK Jegesmedvék	Dunaújvárosi Acélbikák	Újpesti TE
1.			3-1	5-2	8-5
2.		2-5		5-2	6-2
3.		6-3	3-6		5-0
4.		2-6	0-8	3-7	



Középszakasz Alsóház

	Összesen										Otthon					Idegenben												
	M	Gy	Dgy	Dv	V	Lg	Kg	Gk	P		M	Gy	Dgy	Dv	V	Lg	Kg	Gk	P	M	Gy	Dgy	Dv	V	Lg	Kg	Gk	P
5. ASC Corona 2010 Brasov	8	7	1	0	4	37	-11	26	24	Negyeddöntő	4	4	0	0	0	19	-5	14	12	4	3	1	0	0	18	-6	12	11
6. SC Csíkszereda	8	4	0	0	4	30	-28	2	16	Negyeddöntő	4	2	0	0	2	15	-15	0	6	4	2	0	0	2	15	-13	2	6
7. Ferencvárosi Torna Club	8	3	0	1	4	24	-31	-7	12	Negyeddöntő	4	1	0	1	2	15	-17	-2	4	4	2	0	0	2	9	-14	-5	6
8. Fehérvári Titánok	8	3	0	0	5	27	-31	-4	9	Negyeddöntő	4	2	0	0	2	14	-15	-1	6	4	1	0	0	3	13	-16	-3	3
9. EV Vienna Capitals	8	2	0	0	6	17	-34	-17	6	9. hely	4	1	0	0	3	7	-13	-6	3	4	1	0	0	3	10	-21	-11	3
	40	19	1	1	19	135	-135	0	67		20	10	0	1	9	70	-65	5	31	20	9	1	0	10	65	-70	-5	29

Jutalompontok: SC Csíkszereda +4 pont, Ferencvárosi TC +2 pont, ASC Corona Brasov +1 pont

Forrás: www.jegkorongszovetseg.hu; Szabó Attila

	Jégkorong - férfiak Magyarország I. osztály Erste Liga - Középszakas Alsóház 2017-18	ASC Corona 2010 Brasov	SC Csíkszereda	Ferencvárosi Torna Club	Fehérvári Titánok	EV Vienna Capitals
5.	ASC Corona 2010 Brasov		3-1	6-1	3-2	7-1
6.	SC Csíkszereda	2-4		2-4	4-3	7-4
7.	Ferencvárosi Torna Club	2-3	2-4		7-5	4-5
8.	Fehérvári Titánok	1-5	5-8	5-2		3-0
9.	EV Vienna Capitals	1-6	3-2	1-2	2-3	



Rájátszás

	Negyeddöntő (4 győzelemig)	Elődöntő (4 győzelemig)	Döntő (4 győzelemig)
MAC Budapest	<ul style="list-style-type: none"> MAC Budapest: 5-1; 2-4; 5-8; 3-2 h.u.; 4-1; 7-1 ASC Corona 2010 Brasov: 4-1; 1-2 h.u.; 3-4 sz.; 5-3; 4-3 h.u.; 4-2 Diósgyőri VTK Jegesmedvék: 4-0; 7-1; 7-4; 6-0 SC Csíkszereda: 4-1; 5-2; 5-2; 3-0 	<ul style="list-style-type: none"> MAC Budapest: 4-0; 5-3; 3-1; 6-0 	<ul style="list-style-type: none"> MAC Budapest: 4-2; 5-2; 3-2; 1-4; 3-2 h.u.
Ferencvárosi Torna Club			
Újpesti TE			
ASC Corona 2010 Brasov			
Diósgyőri VTK Jegesmedvék		<ul style="list-style-type: none"> Diósgyőri VTK Jegesmedvék: 6-5; 4-2; 0-3; 7-5; 4-1 	
Dunaújvárosi Acélbikák			
SC Csíkszereda			

Góllövőlista élcsoportja

- 33 gólos: Walls Braden Kenneth (ASC Corona 2010 Brasov)
- 32 gólos: Kulmala Rasmus (Diósgyőri VTK Jegesmedvék)
- 30 gólos: Magosi Bálint (Diósgyőri VTK Jegesmedvék)
- 28 gólos: Valchar Radim (SC Csíkszereda)
- 27 gólos: Dansereau Keegan (MAC Budapest)
- 26 gólos: Schoenmakers Derek (Fehérvári Titánok)
- Tendler Jereme (Ferencvárosi Torna Club)
- 25 gólos: Vas János (Diósgyőri VTK Jegesmedvék)
- 23 gólos: Somogyi Balázs (MAC Budapest)
- 22 gólos: Fabus Peter (SC Csíkszereda)
- Orban Brance (MAC Budapest)

Teljesítménylista



Kanadai táblázat élcsoportja

- 66 pontos: Brown Jared (MAC Budapest) 19+47
- 61 pontos: Valchar Radim (SC Csíkszereda) 28+33
- 57 pontos: Klempa Tomás (MAC Budapest) 21+36
- Ainsworth Kelin (Fehérvári Titánok) 17+40
- 54 pontos: Kulmala Rasmus (DVTK Jegesmedvék) 32+22
- Dansereau Keegan (MAC Budapest) 27+27
- Galanisz Nikandrosz (DVTK Jegesmedvék) 21+33
- 53 pontos: Magosi Bálint (Diósgyőri VTK Jegesmedvék) 30+23
- Taratukhin Andrey (SC Csíkszereda) 12+41
- 51 pontos: Sakaris Peter (Diósgyőri VTK Jegesmedvék) 18+33
- Pavuk Attila (Diósgyőri VTK Jegesmedvék) 17+34

Végeredmény



- MAC Budapest
- Diósgyőri VTK Jegesmedvék
- ASC Corona 2010 Brasov
- SC Csíkszereda
- Dunaújvárosi Acélbikák
- Újpesti TE
- Ferencvárosi Torna Club
- Fehérvári Titánok
- EV Vienna Capitals



Forrás: www.jegkorongszovetseg.hu; Szabó Attila

Pontozás: győzelem: 3 pont; hosszabbításban, szétlövésben elért győzelem: 2 pont; hosszabbításban, szétlövésben elszenvedett vereség: 1 pont; vereség: 0 pont

Azonos pontszám esetén: 1. Egymás ellen szerzett pontok; 2. Egymás elleni gólkülönbség; 3. Egymás ellen lőtt több gól; 4. Összes mérkőzés gólkülönbsége; 6. Az összes mérkőzésen lőtt több gól; 7. Előző évi jobb helyezés

Lebonyolítás: 1. Alapszakasz; 2. Rájátszás

1. Alapszakasz: körmérkőzés oda-vissza (10 mérkőzés)

2. Rájátszás: 2 nyert mérkőzésig

Alapszakasz

	Összesen										Otthon					Idegenben												
	M	Gy	Dgy	Dv	V	Lg	Kg	Gk	P		M	Gy	Dgy	Dv	V	Lg	Kg	Gk	P	M	Gy	Dgy	Dv	V	Lg	Kg	Gk	P
1. Kanadai Magyar Hokiklub SE	10	9	0	0	1	138	- 27	111	27		5	5	0	0	0	75	- 11	64	15	5	4	0	0	1	63	- 16	47	12
2. MAC Budapest II	10	7	0	0	3	81	- 48	33	21		5	4	0	0	1	49	- 21	28	12	5	3	0	0	2	32	- 27	5	9
3. Újpesti TE Amatőr	10	5	0	0	5	46	- 55	-9	15		5	3	0	0	2	29	- 24	5	9	5	2	0	0	3	17	- 31	-14	6
4. Dunaújvárosi Acélbikák II	10	4	0	0	6	41	- 63	-22	12		5	4	0	0	1	29	- 22	7	12	5	0	0	0	5	12	- 41	-29	0
5. Egerszegi Titánok	10	3	0	0	7	30	- 89	-59	9		5	3	0	0	2	24	- 34	-10	9	5	0	0	0	5	6	- 55	-49	0
6. JSE Jászberény	10	2	0	0	8	28	- 82	-54	6		5	2	0	0	3	13	- 33	-20	6	5	0	0	0	5	15	- 49	-34	0
	60	30	0	0	30	364	- 364	0	90		30	21	0	0	9	219	- 145	74	63	30	9	0	0	21	145	- 219	-74	27

Forrás: www.jegkorongszovetseg.hu; Szabó Attila

Jégkorong - férfiak Magyarország II. osztály OB II		Kanadai Magyar Hokiklub SE	MAC Budapest II	Újpesti TE Amatőr	Dunaújvárosi Acélbikák II	Egerszegi Titánok	JSE Jászberény
1.	Kanadai Magyar Hokiklub		10-5	15-2	17-1	21-0	12-3
2.	MAC Budapest II	6-5		3-6	9-4	17-2	14-4
3.	Újpesti TE Amatőr	3-11	5-10		5-0*	7-1	9-2
4.	Dunaújvárosi Acélbikák II	5-10	5-4	7-5		5-0*	7-3
5.	Egerszegi Titánok	2-17	3-7	4-1	8-6		7-3
6.	JSE Jászberény	0-20	4-6	2-3	2-1	5-3	

2016-17 Osztály		H
3 OB III		1.
3 OB III		2.
3 OB III		4.
3 OB III		5.
újonc		
3 OB III		6.



* versenybírósi határozat

Rájátszás

Elődöntő (2 győzelemig) Kanadai Magyar Hokiklub SE Dunaújvárosi Acélbikák II MAC Budapest II Újpesti TE Amatőr		} 10-1; 6-2 9-3; 12-6	Döntő (2 győzelemig) Kanadai Magyar Hokiklub SE 9-1; 11-4	
3. helyért (2 győzelemig) Újpesti TE Amatőr Dunaújvárosi Acélbikák II		} 5-0*; 4-5; 10-5	5. helyért (2 győzelemig) Egerszegi Titánok JSE Jászberény 2-7; 5-2; 4-2	

Végeredmény

- Kanadai Magyar Hokiklub SE
- MAC Budapest II
- Újpesti TE Amatőr
- Dunaújvárosi Acélbikák II
- Egerszegi Titánok
- JSE Jászberény

Góllövőlista élcsoportja

37 gólos: Omi Soichiro (Kanadai Magyar Hokiklub SE)
 28 gólos: Bata Dániel László (Kanadai Magyar Hokiklub SE)
 22 gólos: Frajka Botond (Újpesti TE Amatőr)
 19 gólos: Ress Dániel (Kanadai Magyar Hokiklub SE)
 Haruta Ryan Alexander (Kanadai Magyar Hokiklub)

Kanadai táblázat élcsoportja

73 pontos: Omi Soichiro (Kanadai Magyar Hokiklub SE) 37+36
 52 pontos: Bata Dániel László (Kanadai Magyar Hokiklub SE) 28+24
 39 pontos: Haruta Ryan Alexander (KMH) 19+20
 35 pontos: Kókai Márk (MAC Budapest II) 13+22

Forrás: www.jegkorongszovetseg.hu; Szabó Attila

Pontozás: győzelem: 3 pont; hosszabbításban, szétlövésben elért győzelem: 2 pont; hosszabbításban, szétlövésben elszenvedett vereség: 1 pont; vereség: 0 pont
Azonos pontszám esetén: 1. Egmás ellen szerzett pontok; 2. Egmás elleni gólkülönbség; 3. Egmás ellen lőtt több gól; 4. Összes mérkőzés gólkülönbsége; 6. Az összes mérkőzésen lőtt több gól; 7. Előző évi jobb helyezés
Lebonyolítás: 1. Alapszakasz; 2. Középszakasz; 3. Rájátszás
 1. Alapszakasz: körmérkőzés egyszer (10 mérkőzés)
 2. Középszakasz: körmérkőzés egyszer, három csoportban 1-3. helyért (2 mérkőzés); 2-6. helyért (2 mérkőzés); 7-10. helyért (3 mérkőzés);
 3. Rájátszás: 2 nyert mérkőzésig

Alapszakasz

	Összesen										Otthon						Idegenben												
	M	Gy	Dgy	Dv	V	Lg	Kg	Gk	P		M	Gy	Dgy	Dv	V	Lg	Kg	Gk	P		M	Gy	Dgy	Dv	V	Lg	Kg	Gk	P
1. Hargitai Farkasok	9	8	1	0	0	78	- 24	54	26	1-3	4	3	1	0	0	34	- 6	28	11	5	5	0	0	0	44	- 18	26	15	
2. Kanadai Magyar Hokiklub SE II	9	8	0	1	0	88	- 18	70	25	1-3	5	5	0	0	0	55	- 11	44	15	4	3	0	1	0	33	- 7	26	10	
3. White Sharks Hockey Club	9	7	0	0	2	77	- 38	39	21	1-3	4	4	0	0	0	54	- 12	42	12	5	3	0	0	2	23	- 26	-3	9	
4. Hevület Székesfehérvár	9	6	0	0	3	85	- 34	51	18	4-6	5	2	0	0	3	26	- 20	6	6	4	4	0	0	0	59	- 14	45	12	
5. MAC Budapest III	9	5	0	0	4	61	- 48	13	15	4-6	5	3	0	0	2	42	- 31	11	9	4	2	0	0	2	19	- 17	2	6	
6. Nyugati Eszkimók KDSE Zalaegersz.	9	4	0	0	5	39	- 55	-16	12	4-6	4	2	0	0	2	16	- 21	-5	6	5	2	0	0	3	23	- 34	-11	6	
7. TSE Gerillák	9	3	0	0	6	23	- 58	-35	9	7-10	5	1	0	0	4	10	- 33	-23	3	4	2	0	0	2	13	- 25	-12	6	
8. Debreceni JK	9	2	0	0	7	23	- 88	-65	6	7-10	4	1	0	0	3	13	- 32	-19	3	5	1	0	0	4	10	- 56	-46	3	
9. Szombathelyi Pingvinek JK	9	1	0	0	8	23	- 92	-69	3	7-10	4	1	0	0	3	11	- 39	-28	3	5	0	0	0	5	12	- 53	-41	0	
10. Rozmár JSE	9	0	0	0	9	21	- 63	-42	0	7-10	5	0	0	0	5	14	- 38	-24	0	4	0	0	0	4	7	- 25	-18	0	
11. Viadukt SE						törölve					0	0	0	0	0	0	- 0	0	0	0	0	0	0	0	0	- 0	0	0	
	90	44	1	1	44	518	- 518	0	135		45	22	1	0	22	275	- 243	32	68	45	22	0	1	22	243	- 275	-32	67	

Jégkorong - férfiak Magyarország III. osztály OB III Alapszakasz		Hargitai Farkasok	Kanadai Magyar Hokiklub SE II	White Sharks Hockey Club	Hévület Székes- fehérvár	MAC Budapest III	Nyugati Eszkimók KDSE	TSE Gerillák	Debreceni JK	Szombathelyi Pingvinek JK	Rozmár JSE	Viadukt SE
1.	Hargitai Farkasok		3-2	10-1			7-1		14-2			
2.	Kanadai Magyar Hokiklub II			9-4		5-0*	8-4		18-0	15-3		
3.	White Sharks Hockey Club					7-6	13-5		17-1	17-0		
4.	Hévület Székesfehérvár	4-7	2-6	4-6				12-1			4-0	
5.	MAC Budapest III	4-10			6-10			9-0		12-7	11-4	
6.	Nyugati Eszkimók KDSE				2-11	5-8				4-2	5-0*	0-0*
7.	TSE Gerillák	4-11	1-10	1-6			2-5		2-1			
8.	Debreceni JK				4-19	0-5	4-8			5-0*		0-0*
9.	Szombathelyi Pingvinek JK	2-8						2-9			5-3	
10.	Rozmár JSE	4-8	1-15	2-6				2-3	5-6			
11.	Viadukt SE											

2016-17 Osztály		H
3 OB III		4.
3 OB III		2.
3 OB III		5.
3 OB III		3.
3 OB III		1.
3 OB III	újonc	
3 OB III		7.
3 OB III	újonc	
3 OB III		11.
3 OB III		12.



Alapszakasz
Középszakasz

* versenybírósi határozat

Középszakasz																				
Összesen												Otthon						Idegenben		
	M	Gy	Dgy	Dv	V	Lg	Kg	Gk	P		M	Gy	Dgy	Dv	V	Lg	Kg	Gk	P	
1-3. helyért																				
1.		11	10	0	1	0	101	- 24	77	31	1-4	6	6	0	0	0	59	- 14	45	18
2.		11	9	1	0	1	88	- 34	54	29	2-3	4	3	1	0	0	34	- 6	28	11
3.		11	7	0	0	4	86	- 54	32	21	2-3	6	4	0	0	2	63	- 28	35	12
4-6. helyért																				
4.		11	8	0	0	3	96	- 39	57	24	1-4	7	4	0	0	3	37	- 25	12	12
5.		11	6	0	0	5	76	- 56	20	18	5-6	6	4	0	0	2	55	- 33	22	12
6.		11	4	0	0	7	44	- 73	-29	12	5-6	4	2	0	0	2	16	- 21	-5	6
7-10. helyért																				
7.		12	6	0	0	6	41	- 66	-25	18	7-8	7	3	0	0	4	23	- 38	-15	9
8.		12	3	0	0	9	45	- 111	-66	9	7-8	5	2	0	0	3	24	- 45	-21	6
9.		12	3	0	0	9	36	- 109	-73	9	9-10	6	2	0	0	4	20	- 40	-20	6
10.		12	0	0	0	12	31	- 78	-47	0	9-10	6	0	0	0	6	19	- 44	-25	0
11.											törölve	0	0	0	0	0	0	0	0	0
Összesen		114	56	1	1	56	644	- 644	0	171		57	30	1	0	26	350	- 294	56	92
Idegenben												57	26	0	1	30	294	- 350	-56	79

Jégkorong - férfiak Magyarország III. osztály OB III Alapszakasz 1-3. helyért	Kanadai Magyar Hokiklub SE II	Hargitai Farkasok	White Sharks Hockey Club
1. Kanadai Magyar Hokiklub II		4-3	9-4
2. Hargitai Farkasok	3-2		10-1
3. White Sharks Hockey Club	3-9	6-7	



Jégkorong - férfiak Magyarország III. osztály OB III Alapszakasz 4-6. helyért	Hévület Székes- fehérvár	MAC Budapest III	Nyugati Eszkimók KDSE
4. Hévület Székesfehérvár		6-2	5-3
5. MAC Budapest III	6-10		13-2
6. Nyugati Eszkimók KDSE	2-11	5-8	



Jégkorong - férfiak Magyarország III. osztály OB III Alapszakasz 7-10. helyért	TSE Gerillák	Szombathelyi Pingvinek JK	Debreceni JK	Rozmár JSE
7. TSE Gerillák		8-3	2-1	5-2
8. Szombathelyi Pingvinek JK	2-9		13-6	5-3
9. Debreceni JK	3-5	5-0*		4-3
10. Rozmár JSE	2-3	5-6	5-6	



Rájátszás	
Elődöntő (2 győzelemig)	Döntő (2 győzelemig)
Kanadai Magyar Hokiklub SE II Hévület Székesfehérvár Hargitai Farkasok White Sharks Hockey Club	Kanadai Magyar Hokiklub SE II 2-6; 5-4; 5-0 White Sharks Hockey Club 5-3; 5-4
Hargitai Farkasok Hévület Székesfehérvár	Kanadai Magyar Hokiklub SE II 8-4; 8-4
MAC Budapest III Nyugati Eszkimók KDSE Zalaegerszeg	3. helyért (2 győzelemig) Hévület Székesfehérvár 3-2 b.; 5-8; 3-0
TSE Gerillák Szombathelyi Pingvinek JK	5. helyért (2 győzelemig) Nyugati Eszkimók KDSE Zalaegerszeg 11-6; 6-4
	7. helyért (2 győzelemig) TSE Gerillák 3-2; 6-3
Végeredmény	
1. Kanadai Magyar Hokiklub SE II 2. White Sharks Hockey Club 3. Hévület Székesfehérvár 4. Hargitai Farkasok 5. Nyugati Eszkimók KDSE Zalaegerszeg 6. MAC Budapest III 7. TSE Gerillák 8. Szombathelyi Pingvinek JK 9. Debreceni JK 10. Rozmár JSE Viadukt SE	

Debreceni JK
 Rozmár JSE

9. helyért (2 győzelemig)

Debreceni JK
4-6; 4-3; 5-2

Egyéni statisztika

Góllövőlista élcsoportja

37 gólos: Francsics Bence (Kanadai Magyar Hokiklub SE II)
20 gólos: Harmath Zsolt (Hevület Székesfehérvár)
Tamaskó Valentin (Hevület Székesfehérvár)
18 gólos: Fehér Norbert (Kanadai Magyar Hokiklub SE II)
17 gólos: Molnár Márkó (MAC Budapest III)



Kanadai táblázat élcsoportja

48 pontos: Francsics Bence (Kanadai Magyar Hokiklub II) 37+11
45 pontos: Harmath Zsolt (Hevület Székesfehérvár) 20+25
37 pontos: Fehér Norbert (Kanadai Magyar Hokiklub II) 18+19
31 pontos: Tamaskó Valentin (Hevület Székesfehérvár) 20+11
Kis Balázs Sándor (KMH SE II) 13+18

Pontozás: győzelem: 3 pont; hosszabbításban, szétlövésben elért győzelem: 2 pont; hosszabbításban, szétlövésben elszenvedett vereség: 1 pont; vereség: 0 pont
Azonos pontszám esetén: 1. Egyéni elleni szerzett pontok; 2. Egyéni elleni gólkülönbség; 3. Egyéni elleni lött több gól; 4. Összes mérkőzéses gólkülönbség; 6. Az összes mérkőzésen lött több gól; 7. Előző évi jobb helyezés
Lebonyolítás: 1. Alapszakasz; 2. Final Four
1. Alapszakasz: körmérkőzés egyszer (7 mérkőzés)
2. Final Four: elődöntő és helyosztók

Alapszakasz

	Összesen										Otthon										Idegenben										
	M	Gy	Dgy	Dv	V	Lg	Kg	Gk	P		M	Gy	Dgy	Dv	V	Lg	Kg	Gk	P		M	Gy	Dgy	Dv	V	Lg	Kg	Gk	P		
1. MAC Budapest	7	6	0	0	1	38	-	9	29	18	1-4	3	3	0	0	0	16	-	2	14	9	4	3	0	0	1	22	-	7	15	9
2. Diósgyőri VTK Jegesmedvék	7	5	1	0	1	32	-	13	19	17	2-3	3	2	1	0	0	14	-	3	11	8	4	3	0	0	1	18	-	10	8	9
3. Ferencvárosi Torna Club	7	5	0	0	2	30	-	27	3	15	2-3	4	4	0	0	0	23	-	13	10	12	3	1	0	0	2	7	-	14	-7	3
4. Újpesti TE	7	5	0	0	2	23	-	17	6	15	1-4	3	2	0	0	1	10	-	9	1	6	4	3	0	0	1	13	-	8	5	9
5. Dunaújvárosi Acélbikák	7	2	1	1	3	25	-	24	1	9		3	1	0	0	2	13	-	13	0	3	4	1	1	1	1	12	-	11	1	6
6. Fehérvári Titánok	7	2	0	1	4	24	-	18	6	7		4	1	0	1	2	6	-	8	-2	4	3	1	0	0	2	18	-	10	8	3
7. KMH Budapest	7	1	0	0	6	10	-	30	-20	3		4	1	0	0	3	7	-	19	-12	3	3	0	0	0	3	3	-	11	-8	0
8. Vasas SC	7	0	0	0	7	11	-	55	-44	0		4	0	0	0	4	2	-	35	-33	0	3	0	0	0	3	9	-	20	-11	0
	56	26	2	2	26	193	-	193	0	84		28	14	1	1	12	91	-	102	-11	45	28	12	1	1	14	102	-	91	11	39

Jégkorong - férfiak Magyarország Magyar Kupa Alapszakasz	MAC Budapest	Diósgyőri VTK Jegesmedvék	Ferencvárosi Torna Club	Újpesti TE	Dunaújvárosi Acélbikák	Fehérvári Titánok	KMH Budapest	Vasas SC
1. MAC Budapest		5-1	8-1			3-0		
2. Diósgyőri VTK Jegesmedvék			5-0		4-3		5-0	
3. Ferencvárosi Torna Club				4-3	5-1	7-5		7-4
4. Újpesti TE	4-1	2-5					4-3	
5. Dunaújvárosi Acélbikák	1-5			3-5				9-3
6. Fehérvári Titánok		2-4		0-1	2-3		2-0	
7. KMH Budapest	2-6		1-6		0-5			4-2
8. Vasas SC	0-10	1-8		1-4		0-13		



Final Four

Elődöntő
 MAC Budapest } Újpesti TE
 Újpesti TE } 5-4 h.u.
 Diósgyőri VTK Jegesmedvék }
 Ferencvárosi Torna Club } 5-1
Döntő
 Diósgyőri VTK Jegesmedvék }
4-0

Pontozás: győzelem: 3 pont, hosszabbítás, szétlövés utáni győzelem: 2 pont, hosszabbítás, szétlövés utáni vereség: 1 pont, vereség: 0 pont
Azonos pontszám esetén: 1. egymás elleni eredmény.
Lebonyolítás: körmérkőzés 3x (6 mérkőzés)
Kiesés: nincs
Feljutás: nincs

Forrás: www.jegkorongszovetseg.hu; Szabó Attila

	M	Gy	Dgy	Dv	Összesen					Otthon					Idegenben															
					V	Lg	Kg	Gk	P	M	Gy	Dgy	Dv	V	Lg	Kg	Gk	P												
1. Kanadai Magyar Hokiklub SE	4	4	0	0	0	34	-	2	32	12	3	3	0	0	0	28	-	2	26	9	1	1	0	0	0	6	-	0	6	3
2. MAC Budapest Marilyn	5	2	0	0	3	10	-	24	-14	6	2	1	0	0	1	5	-	6	-1	3	3	1	0	0	2	5	-	18	-13	3
3. Gepárd Girls	5	1	0	0	4	8	-	26	-18	3	2	0	0	0	2	2	-	9	-7	0	3	1	0	0	2	6	-	17	-11	3
	14	7	0	0	7	52	-	52	0	21	7	4	0	0	3	35	-	17	18	12	7	3	0	0	4	17	-	35	-18	9

Jégkorong - nők Magyarország I. osztály OB I 2017-18		Kanadai Magyar Hokiklub SE	MAC Budapest Marilyn	Gepárd Girls	2016-17 Osztály	H
1.	Kanadai Magyar Hokiklub SE		7-1 9-1	12-0		
2.	MAC Budapest Marilyn	0-0*		1-4 4-2	OB I	3.
3.	Gepárd Girls	0-6 0-0*	2-3		OB I	2.



MAGYAR
JÉGKORONG
SZÖVETSÉG



* versenybírósi határozat

Góllövőlista élcsoportja

- 6 gólos: Dabasi Réka (Kanadai Magyar Hokiklub SE)
Huszák Alexandra (Kanadai Magyar Hokiklub SE)
5 gólos: Horváth Tifani Kitti (Kanadai Magyar Hokiklub SE)
4 gólos: Pintér Hanna Léna (Gepárd Girls)



MAGYAR
JÉGKORONG
SZÖVETSÉG

Kanadai táblázat élcsoportja

- 16 pontos: Dabasi Réka (Kanadai Magyar Hokiklub SE) 6+10
11 pontos: Huszák Alexandra (Kanadai Magyar Hokiklub SE) 6+5
9 pontos: Horváth Tifani Kitti (Kanadai Magyar Hokiklub SE) 5+4
8 pontos: Somogyi Vivien (Kanadai Magyar Hokiklub SE) 3+5

Forrás: www.jegkorongszovetseg.hu; Szabó Attila

Pontozás: győzelem: 3 pont, hosszabbítás, szétlövés utáni győzelem: 2 pont, hosszabbítás, szétlövés utáni vereség: 1 pont, vereség: 0 pont

Azonos pontszám esetén: 1. egymás elleni eredmény.

Lebonyolítás: 1. Alapszakasz; 2. Rájátszás

1. **Alapszakasz:** körmérkőzés oda-vissza (10 mérkőzés)
2. **Rájátszás:** kieséses alapon, 2 győzelemig

Alapszakasz

	M	Gy	Dgy	Dv	Összesen					Otthon					Idegenben															
					V	Lg	Kg	Gk	P	M	Gy	Dgy	Dv	V	Lg	Kg	Gk	P												
1. MAC Budapest Marilyn A	10	9	0	0	1	84	-	14	70	27	5	4	0	0	1	43	-	4	39	12	5	5	0	0	0	41	-	10	31	15
2. Kanadai Magyar Hokiklub SE	10	8	0	0	2	72	-	20	52	24	5	4	0	0	1	37	-	9	28	12	5	4	0	0	1	35	-	11	24	12
3. Gepárd Girls	10	5	0	0	5	46	-	34	12	15	5	2	0	0	3	24	-	17	7	6	5	3	0	0	2	22	-	17	5	9
4. Angels NJSE	10	5	0	0	5	39	-	58	-19	15	5	2	0	0	3	17	-	32	-15	6	5	3	0	0	2	22	-	26	-4	9
5. MAC Budapest Marilyn B	10	2	0	0	8	19	-	74	-55	6	5	1	0	0	4	11	-	31	-20	3	5	1	0	0	4	8	-	43	-35	3
6. Ifj. Ocskay Gábor JA	10	1	0	0	9	18	-	78	-60	3	5	0	0	0	5	8	-	45	-37	0	5	1	0	0	4	10	-	33	-23	3
	60	30	0	0	30	278	-	278	0	90	30	13	0	0	17	140	-	138	2	39	30	17	0	0	13	138	-	140	-2	51

Jégkorong - nők Magyarország II. osztály OB II		MAC Budapest Marilyn A	Kanadai Magyar Hokiklub SE	Gepárd Girls	Angels NJSE	MAC Budapest Marilyn B	Ifj. Ocskay Gábor JA
1.	MAC Budapest Marilyn A		1-3	8-0	12-1	13-0	9-0
2.	Kanadai Magyar Hokiklub SE	1-6		3-1	10-0	13-2	10-0
3.	Gepárd Girls	4-6	2-4		0-5*	9-0	9-2
4.	Angels NJSE	3-9	2-11	0-8		7-3	5-1
5.	MAC Budapest Marilyn B	2-7	5-0*	2-8	2-9		0-7
6.	Ifj. Ocskay Gábor JA	0-13	1-17	4-5	2-7	1-3	



MAGYAR
JÉGKORONG
SZÖVETSÉG



Rájátszás

MAC Budapest Marilyn A		MAC Budapest Marilyn A erőnyerő		MAC Budapest Marilyn A 10-0; 16-1		MAC Budapest Marilyn A 4-1; 4-1	
Angels NJSE		Angels NJSE 9-4; 9-3		MAC Budapest Marilyn A		MAC Budapest Marilyn A	
MAC Budapest Marilyn B		Kanadai Magyar Hokiklub SE erőnyerő		Kanadai Magyar Hokiklub SE 3-0; 5-0		MAC Budapest Marilyn A	
Kanadai Magyar Hokiklub SE		Gepárd Girls		Kanadai Magyar Hokiklub SE		MAC Budapest Marilyn A	
Gepárd Girls		Ifj. Ocskay Gábor JA 6-0; 4-0		Ifj. Ocskay Gábor JA		MAC Budapest Marilyn A	

Végeredmény

- MAC Budapest Marilyn A
- Kanadai Magyar Hokiklub SE
- Gepárd Girls
- Angels NJSE
- MAC Budapest Marilyn B
- Ifj. Ocskay Gábor JA



MAGYAR
JÉGKORONG
SZÖVETSÉG

Pontozás: győzelem: 3 pont, döntetlen: 1 pont, vereség: 0 pont

Azonos pontszám esetén: 1. egymás elleni eredmény

Lebonyolítás: 1. Alapszakasz és 2. Középszakasz és 3. Rájátszás

1. Alapszakasz: körmérkőzés oda-vissza két csoportban (14 mérkőzés)

2. Középszakasz: Felsőház és Alsóház

2. a, Felsőház: A két csoport 1-4. helyezett csapatai. Körmérkőzés oda-vissza (8 mérkőzés). Az Alapszakaszban szerzett összes eredményt viszik magukkal.

2. b, Alsóház: A két csoport 5-8. helyezett csapatai. Körmérkőzés oda-vissza (8 mérkőzés). Az Alapszakaszban szerzett összes eredményt viszik magukkal.

3. a, Rájátszás 1-4. helyért: A Felsőház 1-4. helyezett csapata. Az egymás elleni eredményeket viszik magukkal. A továbbjutáshoz 7 pont kell.

3. b, Rájátszás 5-8. helyért: A Felsőház 5-8. helyezett csapata. Az egymás elleni eredményeket viszik magukkal. A továbbjutáshoz 7 pont kell.

3. c, Rájátszás 9-12. helyért: Az Alsóház 9-12. helyezett csapata. Az egymás elleni eredményeket viszik magukkal. A továbbjutáshoz 7 pont kell.

3. d, Rájátszás 13-16. helyért: Az Alsóház 13-16. helyezett csapata. Az egymás elleni eredményeket viszik magukkal. A továbbjutáshoz 7 pont kell.

4. a, Helyosztó: döntő: 3 győzelemig

4. b, Helyosztó: a többi helyért: 2 győzelemig

Kiesés: Az OB I 16. helyezett csapata.

Feljutás: Az OB I/B 1. helyezett csapata.

Osztályozó: Az OB I 15. helyezett csapata és az OB I/B 2. helyezett csapata két győzelemig.

Alapszakasz - A-csoport

										Otthon						Idegenben									
	M	Gy	D	V	Lg	Kg	Gk	P		M	Gy	D	V	Lg	Kg	Gk	P	M	Gy	D	V	Lg	Kg	Gk	P
1. Szolnoki Dózsa	14	13	0	1	225	- 89	136	39	Felsőház	7	6	0	1	118	- 48	70	18	7	7	0	0	107	- 41	66	21
2. Ferencvárosi TC-PQS Waterpolo	14	13	0	1	234	- 91	143	39	Felsőház	7	6	0	1	111	- 48	63	18	7	7	0	0	123	- 43	80	21
3. MKB-Euroleasing BVSC Zugló	14	8	1	5	146	- 123	23	25	Felsőház	7	4	0	3	65	- 64	1	12	7	4	1	2	81	- 59	22	13
4. Debreceni VSE	14	5	2	7	135	- 159	-24	17	Felsőház	7	2	1	4	67	- 84	-17	7	7	3	1	3	68	- 75	-7	10
5. Kaposvári VK	14	5	1	8	105	- 157	-52	16	Alsóház	7	3	1	3	60	- 72	-12	10	7	2	0	5	45	- 85	-40	6
6. Vasas Plaket	14	4	3	7	107	- 152	-45	15	Alsóház	7	3	1	3	54	- 67	-13	10	7	1	2	4	53	- 85	-32	5
7. AVUS Szombathely	14	3	0	11	114	- 192	-78	9	Alsóház	7	2	0	5	58	- 95	-37	6	7	1	0	6	56	- 97	-41	3
8. Újpesti Vízilabda SE	14	1	1	12	86	- 189	-103	4	Alsóház	7	0	1	6	43	- 98	-55	1	7	1	0	6	43	- 91	-48	3
	112	52	8	52	1152	- 1152	0	164		56	26	4	26	576	- 576	0	82	56	26	4	26	576	- 576	0	82

Alapszakasz - B-csoport

										Otthon						Idegenben									
	M	Gy	D	V	Lg	Kg	Gk	P		M	Gy	D	V	Lg	Kg	Gk	P	M	Gy	D	V	Lg	Kg	Gk	P
1. ZF Eger	14	13	1	0	175	- 77	98	40	Felsőház	7	7	0	0	99	- 39	60	21	7	6	1	0	76	- 38	38	19
2. A-Híd OSC Újbuda	14	11	0	3	153	- 83	70	33	Felsőház	7	6	0	1	78	- 31	47	18	7	5	0	2	75	- 52	23	15
3. PannErgy Miskolci VLC	14	8	2	4	138	- 97	41	26	Felsőház	7	5	1	1	79	- 46	33	16	7	3	1	3	59	- 51	8	10
4. RacioNet-Honvéd	14	7	2	5	125	- 117	8	23	Felsőház	7	4	2	1	68	- 52	16	14	7	3	0	4	57	- 65	-8	9
5. Pécsi VSK Mecsek-Füszért	14	5	2	7	114	- 118	-4	17	Alsóház	7	4	0	3	53	- 51	2	12	7	1	2	4	61	- 67	-6	5
6. Metalcom-Szentés	14	4	1	9	105	- 141	-36	13	Alsóház	7	2	1	4	60	- 66	-6	7	7	2	0	5	45	- 75	-30	6
7. EBP Tatabánya	14	3	2	9	93	- 133	-40	11	Alsóház	7	2	1	4	52	- 62	-10	7	7	1	1	5	41	- 71	-30	4
8. ContiTech Szeged-Diapoló	14	0	0	14	60	- 197	-137	0	Alsóház	7	0	0	7	30	- 97	-67	0	7	0	0	7	30	- 100	-70	0
	112	51	10	51	963	- 963	0	163		56	30	5	21	519	- 444	75	95	56	21	5	30	444	- 519	-75	68

Középszakasz

										Otthon						Idegenben									
	M	Gy	D	V	Lg	Kg	Gk	P		M	Gy	D	V	Lg	Kg	Gk	P	M	Gy	D	V	Lg	Kg	Gk	P
1. Ferencvárosi TC PQS Waterpolo	22	21	0	1	331	- 148	183	63	1-4	11	10	0	1	161	- 75	86	30	11	11	0	0	170	- 73	97	33
2. Szolnoki Dózsa	22	20	0	2	335	- 146	189	60	2-3	11	10	0	1	174	- 78	96	30	11	10	0	1	161	- 68	93	30
3. ZF Eger	22	18	1	3	268	- 155	113	55	2-3	11	10	0	1	147	- 74	73	30	11	8	1	2	121	- 81	40	25
4. A-Híd OSC Újbuda	22	15	0	7	220	- 157	63	45	1-4	11	8	0	3	115	- 66	49	24	11	7	0	4	105	- 91	14	21
5. MKB-Euroleasing BVSC Zugló	22	11	1	10	217	- 210	7	34	5-8	11	6	0	5	100	- 105	-5	18	11	5	1	5	117	- 105	12	16
6. PannErgy Miskolci VLC	22	10	2	10	232	- 194	38	32	6-7	11	6	1	4	120	- 93	27	19	11	4	1	6	112	- 101	11	13
7. RacioNet-Honvéd	22	9	2	11	183	- 212	-29	29	6-7	11	6	2	3	100	- 97	3	20	11	3	0	8	83	- 115	-32	9
8. Debreceni VSE	22	6	2	14	201	- 270	-69	20	5-8	11	3	1	7	108	- 140	-32	10	11	3	1	7	93	- 130	-37	10
9. Pécsi VSK Mecsek-Füszért	22	11	3	8	198	- 184	14	36	9-12	11	7	1	3	90	- 78	12	22	11	4	2	5	108	- 106	2	14
10. Kaposvári VK	22	10	4	8	188	- 221	-33	34	10-11	11	6	2	3	104	- 103	1	20	11	4	2	5	84	- 118	-34	14
11. Vasas Plaket	22	9	4	9	184	- 209	-25	31	10-11	11	6	1	4	95	- 93	2	19	11	3	3	5	89	- 116	-27	12
12. Metalcom-Szentés	22	7	3	12	168	- 203	-35	24	9-12	11	4	2	5	95	- 96	-1	14	11	3	1	7	73	- 107	-34	10
13. AVUS Szombathely	22	8	0	14	194	- 272	-78	24	13-16	11	5	0	6	103	- 140	-37	15	11	3	0	8	91	- 132	-41	9
14. EBP Tatabánya	22	5	3	14	165	- 211	-46	18	14-15	11	3	2	6	86	- 96	-10	11	11	2	1	8	79	- 115	-36	7
15. Újpesti Vízilabda SE	22	3	1	18	148	- 258	-110	10	14-15	11	1	1	9	75	- 129	-54	4	11	2	0	9	73	- 129	-56	6
16. ContiTech Szeged-Diapoló	22	0	0	22	111	- 293	-182	0	13-16	11	0	0	11	61	- 146	-85	0	11	0	0	11	50	- 147	-97	0
	352	163	26	163	3343	- 3343	0	515		176	91	13	72	1734	- 1609	125	286	176	72	13	91	1609	- 1734	-125	229

Vízilabda - férfiak Magyarország I. osztály OB I 2017-18		Ferencvárosi TC-PQS Waterpolo	Szolnoki Dózsa	ZF Eger	A-Híd OSC Újbuda	MKB- Euroleasing BVSC Zugló	PannErgy Miskolci VLC	RacioNet- Honvéd	Debreceni VSE	Pécsi VSK Mecsek- Füszért	Kaposvári VK	Vasas Plaket	Metalcom- Szentés	AVUS Szombathely	EBP Tatabánya	Újpesti Vízilabda SE	ContiTech Szeged- Diapolo	2016-17 Osztály	H.	
1.	FTC PQS Waterpolo		8-11	10-9	12-5	10-7	14-10	14-3	15-9		23-6	18-3		18-5		19-7		1	OB I	4.
2.	Szolnoki Dózsa	11-13		16-7	11-4	13-9	15-12	14-7	19-7		18-2	20-3		20-8		17-6		1	OB I	1.
3.	ZF Eger	10-11	8-7		8-7	14-9	8-4	17-4	16-8	14-7			17-8		15-5		20-4	1	OB I	2.
4.	A-Híd OSC Újbuda	6-10	8-15	8-9		11-6	8-4	9-4	12-4	10-6			13-4		15-3		15-1	1	OB I	3.
5.	MKB-Euroleasing BVSC Zugló	3-13	9-10	7-13	7-11		11-10	10-7	10-11		10-6	9-8		10-8		14-8		1	OB I	6.
6.	PannErgy Miskolci VLC	7-9	8-16	8-8	7-10	11-12		11-6	15-10	10-6			12-5		13-9		18-2	1	OB I	5.
7.	RacioNet-Honvéd	7-17	3-16	3-12	12-6	10-9	9-9		12-3	9-9			11-6		9-5		15-5	1	OB I	9.
8.	Debreceni VSE	6-22	7-16	10-16	9-10	8-12	10-21	12-9			7-9	10-10		16-10		13-5		1	OB I	11.
9.	Pécsi VSK Mecsek-Füszért			5-12	6-13		8-9	9-5			5-5	8-7	8-3	11-9	6-4	13-6	11-5	1	OB I	12.
10.	Kaposvári VK	7-17	5-15			7-13		9-9		11-9		8-7	9-9	11-6	13-8	13-5	11-5	1	OB I	10.
11.	Vasas Plaket	4-17	8-19			6-6		7-6		11-12	10-3		9-5	13-8	12-7	6-8	9-2	1	OB I	8.
12.	Metalcom-Szentés			4-6	10-14		7-12	8-9		11-10	7-9	10-10		9-4	8-8	9-7	12-7	1	OB I	15.
13.	AVUS Szombathely	8-21	3-23			7-14		11-13		6-14	10-8	10-12	11-6		15-14	9-4	13-11	2	OB I/B	1.
14.	EBP Tatabánya			6-13	5-12		6-3	8-9		9-9	10-10	8-9	9-10	7-9		9-6	9-6	1	OB I	14.
15.	Újpesti Vízilabda SE	4-20	1-13			8-20		4-13		11-12	7-11	10-10	3-8	9-11	4-9		14-2	1	OB I	13.
16.	ContiTech Szeged-Diapolo			4-16	4-13		5-18	3-20		4-14	11-15	5-10	5-9	8-13	5-7	7-11		1	OB I	7.

Rájátszás

Döntő, 5. mérkőzés

2018. május 26. szombat

Ferencvárosi TC PQS Waterpolo - Szolnoki Dózsa 8-7 (3-4, 3-2, 1-0, 1-1)

Összesítve: 3-2

Elődöntő (7 pontig)

Ferencvárosi TC PQS Waterpolo
A-Híd OSC Újbuda
Szolnoki Dózsa
ZF Eger

}
}
}
}

Ferencvárosi TC PQS Waterpolo
12-5; 10-6; 8-4
Szolnoki Dózsa
16-7; 7-8; 10-11 b.; 12-6; 9-4

Döntő (3 győzelemig)

Ferencvárosi TC PQS Waterpolo
12-9; 14-9; 6-14; 7-8; 8-7

3. helyért (2 győzelemig)

ZF Eger
A-Híd OSC Újbuda

}
}

ZF Eger

11-5; 9-7

5-8. helyért (7 pontig)

MKB-Euroleasing BVSC Zugló
Debreceni VSE
PannErgy Miskolci VLC
RacioNet-Honvéd

}
}
}
}

MKB-Euroleasing BVSC Zugló
10-11; 12-8; 10-4; 10-9
PannErgy Miskolci VLC
11-6; 9-9; 8-3

5. helyért (2 győzelemig)

MKB-Euroleasing BVSC Zugló
9-8; 10-12; 14-13 b.

7. helyért (2 győzelemig)

RacioNet-Honvéd
Debreceni VSE

}
}

RacioNet-Honvéd

10-9; 13-12

9-12. helyért (7 pontig)

Pécsi VSK Mecsek-Füszért
Metalcom-Szentés
Kaposvári VK
Vasas Plaket

}
}
}
}

Pécsi VSK Mecsek-Füszért
8-3; 10-11; 11-6; 2-16; V.05
Kaposvári VK
8-7; 3-10; 14-13 b.; 7-8; 11-4

9. helyért (2 győzelemig)

Kaposvári VK

9-13; 7-6, 10-6

11. helyért (2 győzelemig)

Vasas Plaket
Metalcom-Szentés

}
}

Metalcom-Szentés

7-8; 11-3; 10-9

13-16. helyért (7 pontig)

AVUS Szombathely
ContiTech Szeged-Diapolo
EBP Tatabánya
Újpesti Vízilabda SE

}
}
}
}

AVUS Szombathely
13-11; 13-8; 12-7
EBP Tatabánya
9-6; 9-4; 7-6

13. helyért (2 győzelemig)

AVUS Szombathely

11-6; 14-11

15. helyért (2 győzelemig)

Újpesti Vízilabda SE
ContiTech Szeged-Diapolo

}
}

Újpesti Vízilabda SE

11-5; 13-6

Végeredmény

- Ferencvárosi TC PQS Waterpolo
- Szolnoki Dózsa
- ZF Eger
- A-Híd OSC Újbuda
- MKB-Euroleasing BVSC Zugló
- PannErgy Miskolci VLC
- RacioNet-Honvéd
- Debreceni VSE

- Kaposvári VK
- Pécsi VSK Mecsek-Füszért
- Metalcom-Szentés
- Vasas Plaket
- AVUS Szombathely
- EBP Tatabánya
- Újpesti Vízilabda SE
- ContiTech Szeged-Diapolo

osztályozó
kiesik

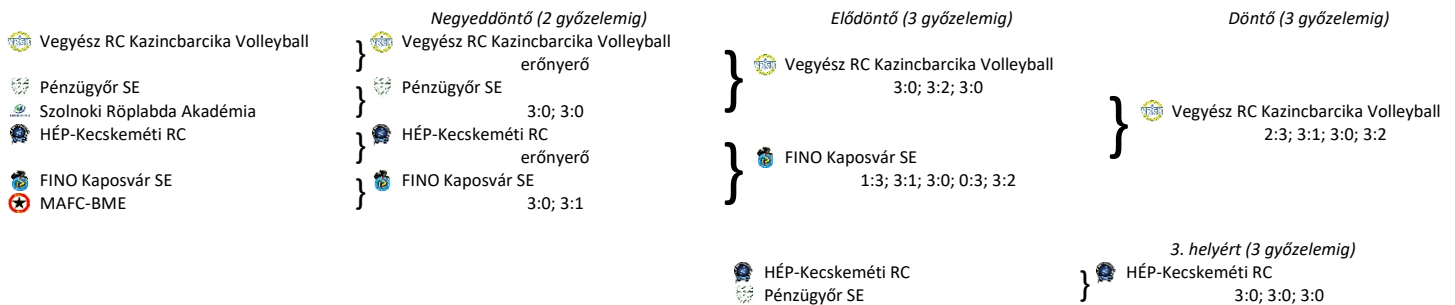
Forrás: www.hunvolley.hu (eredmények); tabella, keresztábrázlat: Szabó Attila

Pontozás: 3:0 vagy 3:1 arányú győzelem: 3 pont, 3:2 arányú győzelem: 2 pont, 2:3 arányú vereség: 1 pont, 1:3 és 0:3 arányú vereség : 0 pont
Helyezések eldöntése: 1. pontok száma
Azonos pontszám esetén: 2. összes győzelem száma; 3. jobb játszaarány; 4. összes mérkőzésen nyert-vesztett pontok aránya; 5. egymás elleni eredmény
Lebonyolítás: 1. Alapszakasz és 2. Rájátszás
1. Alapszakasz: körmérkőzés oda-vissza (20 mérkőzés)
2. Rájátszás az 1-8. helyért: Negyedöntő, elődöntő és döntő
 2.a; Negyedöntő: Alapszakasz 3. - Alapszakasz 6. és Alapszakasz 4. - Alapszakasz 5.; kuparendszerben, két nyert mérkőzésig
 2.b; Elődöntő: Alapszakasz 1. - Negyedöntő győztese (Alapszakasz 4. - Alapszakasz 5.) és Alapszakasz 2. - Negyedöntő győztese (Alapszakasz 3. - Alapszakasz 6.); kuparendszerben, 3 nyert mérkőzésig
 2.c.1; Döntő: Az elődöntő két győztese; kuparendszerben, 3 nyert mérkőzésig
 2.c.2; Bronzmérkőzés: Az elődöntő két vesztese; kuparendszerben, 3 nyert mérkőzésig
2. Rájátszás a 5-8. helyért: A Negyedöntő két vesztese és az Alapszakasz 7. és 8. helyezettje. Körmérkőzés oda-vissza (6 mérkőzés). Az alapszakaszban elért összes eredményüket viszik magukkal.
2. Rájátszás a 9-11. helyért: Az Alapszakasz 9-11. helyezett csapatai. Körmérkőzés oda-vissza (4 mérkőzés). Az alapszakaszban elért összes eredményüket viszik magukkal.
Osztályozó: Az NB I 11. helyezett csapata osztályozót játszik az NB II 2. helyezett csapatával.
Kiesés: Egyenes ágon nincs kieső.
Feljutás: Az NB II 1. helyezett csapata.

Alapszakasz

	Összesen													Otthon													Idegenben												
	M	3:0	3:1	3:2	2:3	1:3	0:3	Nysz	Vsz	Szk	Gy	P	M	3:0	3:1	3:2	2:3	1:3	0:3	Nysz	Vsz	Szk	P	M	3:0	3:1	3:2	2:3	1:3	0:3	Nysz	Vsz	Szk	P					
1. VRC Kazincbarcika	20	17	2	1	0	0	0	60	:	4	56	20	59	10	9	1	0	0	0	0	30	:	1	29	30	10	8	1	1	0	0	0	30	:	3	27	29		
2. HÉP-Kecskeméti RC	20	13	2	1	3	1	0	55	:	16	39	16	50	10	7	1	1	1	0	0	29	:	6	23	27	10	6	1	0	2	1	0	26	:	10	16	23		
3. FINO Kaposvár SE	20	13	2	2	0	2	1	53	:	15	38	17	49	10	7	1	1	0	1	0	28	:	6	22	26	10	6	1	1	0	1	1	25	:	9	16	23		
4. Péntüzgyőr SE	20	11	2	1	1	2	3	46	:	22	24	14	42	10	6	1	1	0	1	1	25	:	9	16	23	10	5	1	0	1	1	2	21	:	13	8	19		
5. Szolnoki RA	20	7	2	2	0	1	8	34	:	33	1	11	31	10	4	2	0	0	0	4	18	:	14	4	18	10	3	0	2	0	1	4	16	:	19	-3	13		
6. MAFC-BME	20	6	2	0	1	2	9	28	:	38	-10	8	25	10	5	1	0	0	0	4	18	:	13	5	18	10	1	1	0	0	1	2	5	:	10	25	-15	7	
7. Dunafehér SE	20	4	1	2	2	1	10	26	:	44	-18	7	21	10	3	1	1	0	0	5	15	:	18	-3	14	10	1	0	1	2	1	5	11	:	26	-15	7		
8. MÁV Előre SC	20	2	3	2	2	2	9	27	:	46	-19	7	21	10	1	2	1	1	1	4	15	:	22	-7	12	10	1	1	1	1	1	5	12	:	24	-12	9		
9. Sümegi RE	20	2	2	1	3	2	10	23	:	49	-26	5	17	10	1	1	1	3	2	2	17	:	24	-7	11	10	1	1	0	0	0	8	6	:	25	-19	6		
10. PTE-Pécsi EAC	20	3	1	1	1	4	10	21	:	48	-27	5	15	10	2	1	1	1	1	4	15	:	21	-6	12	10	1	0	0	0	3	6	6	:	27	-21	3		
11. Debreceni EAC SNK	20	0	0	0	0	2	18	2	:	60	-58	0	0	10	0	0	0	0	1	9	1	:	30	-29	0	10	0	0	0	0	1	9	1	:	30	-29	0		
Összesen	220	78	19	13	13	19	78	375	:	375	0	110	330	110	45	12	7	6	7	33	211	:	164	47	191	110	33	7	6	7	12	45	164	:	211	-47	139		

Röplabda - férfiak Magyarország I. osztály NB I - Alapszakasz 2017/18	VRC Kazincbarcika Volleyball	HÉP- Kecskeméti RC	FINO Kaposvár SE	Péntüzgyőr SE	Szolnoki Röplabda Akadémia	MAFC-BME	Dunafehér SE	Székesfehérvári MÁV Előre SC	Sümegi Röplabda Egyesület	PTE-Pécsi EAC	Debreceni EAC SNK	2016-17 Osztály	H
1. Vegyész RC Kazincbarcika Volleyball	3:1		3:0	3:0		3:0	3:0	3:0	3:0	3:0	3:0	1 NB I	3.
2. HÉP-Kecskeméti RC	2:3		3:1	3:2	3:0	3:0	3:0	3:0	3:0	3:0	3:0	1 NB I	5.
3. FINO Kaposvár SE	1:3	3:2		3:1	3:0	3:0	3:0	3:0	3:0	3:0	3:0	1 NB I	1.
4. Péntüzgyőr SE	0:3	3:2	1:3		3:1	3:0	3:0	3:0	3:0	3:0	3:0	1 NB I	2.
5. Szolnoki Röplabda Akadémia	0:3	0:3	0:3	3:0		3:1	3:0	0:3	3:0	3:1	3:0	1 NB I	4.
6. MAFC-BME	0:3	0:3	0:3	0:3	3:0		3:1	3:0	3:0	3:0	3:0	1 NB I	7.
7. Dunafehér SE	0:3	0:3	0:3	0:3	0:3	3:0		3:2	3:0	3:1	3:0	1 NB I	6.
8. Székesfehérvári MÁV Előre SC	0:3	0:3	0:3	0:3	2:3	3:1	3:2		1:3	3:0	3:1	2 NB II	1.
9. Sümegi Röplabda Egyesület	0:3	1:3	2:3	0:3	2:3	1:3	3:2	2:3		3:1	3:0	1 NB I	8.
10. PTE-Pécsi EAC	0:3	0:3	0:3	1:3	0:3	3:2	2:3	3:1	3:0		3:0	1 NB I	10.
11. Debreceni EAC SNK	0:3	0:3	0:3	0:3	0:3	0:3	0:3	1:3	0:3	0:3		1 NB I	9.


Rájátszás az 1-8. helyért

Rájátszás az 5-8. helyért

	Összesen													Otthon													Idegenben												
	M	3:0	3:1	3:2	2:3	1:3	0:3	Nysz	Vsz	Szk	Gy	P	M	3:0	3:1	3:2	2:3	1:3	0:3	Nysz	Vsz	Szk	P	M	3:0	3:1	3:2	2:3	1:3	0:3	Nysz	Vsz	Szk	P					
5. MAFC-BME	26	8	5	1	1	2	9	46	:	43	3	14	42	13	6	2	1	0	0	4	27	:	16	11	26	13	2	3	0	1	2	5	19	:	27	-8	16		
6. Szolnoki RA	26	8	2	2	2	4	8	44	:	48	-4	12	36	13	5	2	0	0	2	4	23	:	20	3	21	13	3	0	2	2	2	4	21	:	28	-7	15		
7. Dunafehér SE	26	4	4	2	2	3	11	37	:	56	-19	10	30	13	3	3	1	0	1	5	22	:	23	-1	20	13	1	1	1	2	2	6	15	:	33	-18	10		
8. MÁV Előre SC	26	3	3	3	2	3	12	34	:	60	-26	9	26	13	2	2	2	1	1	5	21	:	27	-6	17	13	1	1	1	1	2	7	13	:	33	-20	9		

Rájátszás az 5-8. helyért

Röplabda - férfiak Magyarország I. osztály NB I - Rájátszás 5-8. helyért 2017/18		MAFC-BME	Szolnoki Röplabda Akadémia	Dunaferr SE	Székesfehérvár- vári MÁV Előre SC
5.	MAFC-BME		3:2	3:1	3:0
6.	Szolnoki Röplabda Akadémia	1:3		1:3	3:0
7.	Dunaferr SE	1:3	3:1		3:1
8.	Székesfehérvári MÁV Előre SC	0:3	3:2	3:0	



Rájátszás az 9-11. helyért

	Összesen										Otthon							Idegenben																				
	M	3:0	3:1	3:2	2:3	1:3	0:3	Nysz	Vsz	Szk	Gy	P	M	3:0	3:1	3:2	2:3	1:3	0:3	Nysz	Vsz	Szk	P	M	3:0	3:1	3:2	2:3	1:3	0:3	Nysz	Vsz	Szk	P				
9.	PTE-Pécsi EAC	24	6	2	1	1	4	10	33	:	49	-16	9	27	12	4	1	1	1	1	4	21	:	21	0	18	12	2	1	0	0	3	6	12	:	28	-16	9
10.	Sümei RE	24	3	3	1	3	2	12	29	:	56	-27	7	23	12	1	2	1	3	2	3	20	:	28	-8	14	12	2	1	0	0	0	9	9	:	28	-19	9
11.	Debreceni EAC SNK	24	0	0	0	0	4	20	4	:	72	-68	0	0	12	0	0	0	0	2	10	2	:	36	-34	0	12	0	0	0	0	2	10	2	:	36	-34	0

Röplabda - férfiak Magyarország I. osztály NB I - Rájátszás 9-11. helyért 2017/18		PTE-Pécsi EAC	Sümei Röplabda Egyesület	Debreceni EAC SNK
9.	PTE-Pécsi EAC		3:0	3:0
10.	Sümei Röplabda Egyesület	0:3		3:1
11.	Debreceni EAC SNK	1:3	0:3	



Végeredmény

- Vegyzs RC Kazincbarcika Volleyball
- FINO Kaposvár SE
- HÉP-Kecskeméti RC
- Pénzügyőr SE
- MAFC-BME
- Szolnoki Röplabda Akadémia
- Dunaferr SE
- Székesfehérvári MÁV Előre SC
- PTE-Pécsi EAC
- Sümei Röplabda Egyesület
- Debreceni EAC SNK



Pontozás: 3:0 vagy 3:1 arányú győzelem: 3 pont, 3:2 arányú győzelem: 2 pont, 2:3 arányú vereség: 1 pont, 1:3 és 0:3 arányú vereség: 0 pont
Helyezések eldöntése: 1. pontok száma

	Összesen										Otthon							Idegenben																				
	M	3:0	3:1	3:2	2:3	1:3	0:3	Nysz	Vsz	Szk	Gy	P	M	3:0	3:1	3:2	2:3	1:3	0:3	Nysz	Vsz	Szk	P	M	3:0	3:1	3:2	2:3	1:3	0:3	Nysz	Vsz	Szk	P				
1.	Szolnoki RA U21	18	13	3	0	1	0	1	50	:	9	41	16	49	9	8	0	0	1	0	0	26	:	3	23	25	9	5	3	0	0	0	1	24	:	6	18	24
2.	Miskolci EAFC	18	7	4	2	2	1	2	44	:	23	21	13	39	9	3	3	2	0	0	1	24	:	10	14	22	9	4	1	0	2	1	1	20	:	13	7	17
3.	Pénzügyőr-Debrec.	18	6	4	1	4	2	1	43	:	27	16	11	36	9	2	3	0	2	1	1	20	:	15	5	17	9	4	1	1	2	1	0	23	:	12	11	19
4.	HÉP-Kecskem. RC II	18	6	4	1	1	3	3	38	:	27	11	11	33	9	2	3	1	1	1	1	21	:	14	7	18	9	4	1	0	0	2	2	17	:	13	4	15
5.	GLP Nyíregyháza	18	3	4	3	1	1	6	33	:	34	-1	10	28	9	1	2	1	1	1	3	15	:	19	-4	12	9	2	2	2	0	0	3	18	:	15	3	16
6.	MAFC-BME II	18	5	1	3	2	2	5	33	:	34	-1	9	26	9	5	0	1	0	0	3	18	:	11	7	17	9	0	1	2	2	2	2	15	:	23	-8	9
7.	VRC Kazincbarcik. II	18	3	1	2	3	5	4	29	:	41	-12	6	19	9	2	0	1	2	3	1	16	:	20	-4	10	9	1	1	1	1	2	3	13	:	21	-8	9
8.	Szolnoki RA II	18	2	3	1	1	3	8	23	:	41	-18	6	18	9	1	1	0	0	3	4	9	:	22	-13	6	9	1	2	1	1	0	4	14	:	19	-5	12
9.	Gyöngyösi RSE	18	4	1	1	0	5	7	23	:	39	-16	6	17	9	2	1	1	0	1	4	13	:	18	-5	11	9	2	0	0	0	4	3	10	:	21	-11	6
10.	Debreceni EAC II	18	1	0	1	0	3	13	9	:	50	-41	2	5	9	1	0	1	0	2	5	8	:	23	-15	5	9	0	0	0	0	1	8	1	:	27	-26	0
		180	50	25	15	15	25	50	325	:	325	0	90	270	90	27	13	8	7	12	23	170	:	155	15	143	90	23	12	7	8	13	27	155	:	170	-15	127



Forrás: www.hunvolley.hu (eredmények); tabella, keresztábrázlat: Szabó Attila

Röplabda - férfiak Magyarország II. osztály NB II - Kelet csoport 2017/18		Vegyész RC Kazincbarcika Volleyball II	Pénzügyőr SE- Debrecen	Gyöngyösi RSE	MAFC-BME II	GLP Nyíregyháza	HÉP- Kecskeméti RC II	Szolnoki Röplabda Akadémia	Szolnoki Röplabda Akadémia II	Miskolci Egyetemi AFC	Debreceni EAC II
1.			3:2	3:0	2:3	2:3	1:3	0:3	1:3	1:3	3:0
2.		3:1		3:0	3:1	2:3	3:1	1:3	2:3	0:3	3:0
3.		3:0	0:3		3:1	0:3	0:3	1:3	3:2	0:3	3:0
4.		3:0	0:3	0:3		3:0	0:3	3:0	3:0	3:2	3:0
5.		2:3	0:3	3:1	3:2		3:0	0:3	1:3	0:3	3:1
6.		3:2	3:1	3:1	2:3	1:3		0:3	3:0	3:1	3:0
7.		3:0	2:3	3:0	3:0	3:0			3:0	3:0	3:0
8.		1:3	0:3	3:1	1:3	0:3	0:3			0:3	3:0
9.		3:1	3:2	3:1	3:2	3:0	3:1	0:3			3:0
10.		0:3	1:3	0:3	3:0	1:3	0:3	0:3	0:3	3:2	



Forrás: www.hunvolley.hu (eredmények); tabella, keresztábrázlat: Szabó Attila

Pontozás: 3:0 vagy 3:1 arányú győzelem: 3 pont, 3:2 arányú győzelem: 2 pont, 2:3 arányú vereség: 1 pont, 1:3 és 0:3 arányú vereség: 0 pont
Helyezések eldöntése: 1. pontok száma

	M	3:0	3:1	3:2	Összesen					Otthon					Idegenben																			
					2:3	1:3	0:3	Nysz	Vsz	Szk	Gy	P	M	3:0	3:1	3:2	2:3	1:3	0:3	Nysz	Vsz	Szk	P											
1. Kaposvári RA-Fino	16	13	1	1	1	0	0	47	: 6	41	15	45	8	6	1	1	0	0	0	24	: 3	21	23	8	7	0	0	1	0	0	23	: 3	20	22
2. Pénzügyőr SE II	16	10	1	2	0	2	1	41	: 14	27	13	37	8	5	1	0	1	1	19	: 7	12	18	8	5	0	2	0	1	0	22	: 7	15	19	
3. Dunaújvárosi SE RA	16	7	3	2	2	1	1	41	: 19	22	12	36	8	5	0	0	1	1	18	: 9	9	16	8	2	3	2	1	0	0	23	: 10	13	20	
4. SZESE Győr	16	5	4	0	1	0	6	29	: 25	4	9	28	8	2	2	0	1	0	3	14	: 14	0	13	8	3	2	0	0	0	3	15	: 11	4	15
5. Zalaegerszegi TE RK	16	5	2	1	1	3	4	29	: 28	1	8	24	8	3	1	0	1	1	2	15	: 13	2	13	8	2	1	1	0	2	2	14	: 15	-1	11
6. Felsőváros-MAV	16	1	2	2	2	2	7	21	: 39	-18	5	15	8	0	1	1	1	1	4	9	: 21	-12	6	8	1	1	1	1	1	3	12	: 18	-6	9
7. PTE-Pécsi EAC II	16	2	2	1	0	3	8	18	: 37	-19	5	14	8	0	1	1	0	2	4	8	: 21	-13	5	8	2	1	0	0	1	4	10	: 16	-6	9
8. Szombathelyi ESE	16	2	0	1	3	1	9	16	: 41	-25	3	11	8	0	0	0	3	0	5	6	: 24	-18	3	8	2	0	1	0	1	4	10	: 17	-7	8
9. Sümeg-Dabronc	16	0	0	2	2	3	9	13	: 46	-33	2	6	8	0	0	0	2	2	4	6	: 24	-18	2	8	0	0	2	0	1	5	7	: 22	-15	4
	144	45	15	12	12	15	45	255	: 255	0	72	216	72	21	7	3	9	8	24	119	: 136	-17	99	72	24	8	9	3	7	21	136	: 119	17	117

Röplabda - férfiak Magyarország II. osztály NB II - Nyugat csoport 2017/18		Kaposvári Röp- labda Akadé- mia- Fino	Pénzügyőr SE II	Dunaújvárosi SE Röplabda Akadémia	SZESE Győr	Zalaegerszegi TE RK	Felsőváros- MAV Előre	PTE-Pécsi EAC II	Szombathelyi Egyetemi SE	Sümeg- Dabronc
1.	Kaposvári Röplabda Akadémia-Fino		3:1	3:2	3:0	3:0	3:0	3:0	3:0	3:0
2.	Pénzügyőr SE II	0:3		1:3	3:0	3:1	3:0	3:0	3:0	3:0
3.	Dunaújvárosi SE Röplabda Akadémia	0:3	2:3		3:0	3:0	1:3	3:0	3:0	3:0
4.	SZESE Győr	0:3	2:3	0:3		0:3	3:0	3:1	3:1	3:0
5.	Zalaegerszegi TE RK	0:3	0:3	2:3	1:3		3:1	3:0	3:0	3:0
6.	Felsőváros-MAV Előre Székesfehérvár	3:2	0:3	1:3	0:3	3:1		0:3	0:3	2:3
7.	PTE-Pécsi EAC II	0:3	0:3	1:3	1:3	0:3	3:2		0:3	3:1
8.	Szombathelyi Egyetemi Sportegyesület	0:3	0:3	2:3	0:3	2:3	0:3	0:3		2:3
9.	Sümeg-Dabronc	0:3	0:3	0:3	0:3	1:3	2:3	1:3	2:3	



Forrás: www.hunvolley.hu (eredmények); tabella, keresztábrázlat: Szabó Attila

Lebonyolítás: 18 csapat indul; selejtező, nyolcaddöntő, negyeddöntő, elődöntő, döntő

1. Selejtező: 4 csapat kuparendszerben. A 2 győztes továbbjut
2. Nyolcaddöntő: 16 csapat kuparendszerben. 14 kiemelt csapat és a selejtezőből továbbjutó 2 csapat. A győztesek továbbjutnak.
3. Negyeddöntő: 8 csapat kuparendszerben. A nyolcaddöntőből továbbjutó 8 csapat. A győztesek továbbjutnak.
4. Elődöntő: 4 csapat kuparendszerben. A negyeddöntőből továbbjutó 4 csapat. A győztesek továbbjutnak.
5. Döntő: 2 csapat kuparendszerben. Az elődöntőből továbbjutó 2 csapat.

Selejtező, Nyolcaddöntő

Selejtező (2017. október 15-ig)

Nyolcaddöntő (2017. november 19-ig)

GLP Nyíregyháza Szegedi RSE	}		PTE-PEAC	}		MAFC-BME	3:1; 3:0
			}				HÉP-Kecskeméti RC
	}			Dunaferr SE	3:0; 3:0		
			}		Pénzügyőr SE	3:0	
	}				Sümegei Röplabda Egyesület	3:0	
			}		FINO Kaposvár SE	3:0	
	}				Vegyész RC Kazincbarcika Volleyball	3:0; 3:0	
			}		Szolnoki Röplabda Akadémia	3:0	
	}				HÉP-Kecskeméti RC	3:1; 3:0	
			}		Vegyész RC Kazincbarcika Volleyball	3:0; 3:1	

Negyeddöntő, elődöntő

Negyedöntő (2017. december 22-ig)

Elődöntő (2018. február 28-ig)

	}		HÉP-Kecskeméti RC	}		HÉP-Kecskeméti RC	3:1; 3:0					
			}				Pénzügyőr SE	3:0; 3:0				
							}		FINO Kaposvár SE	3:1; 3:0		
									}		Vegyész RC Kazincbarcika Volleyball	3:0; 3:0
											}	

Döntő

Döntő

	}		Vegyész RC Kazincbarcika Volleyball
			3:0

3. helyért

3. helyért

	}		FINO Kaposvár SE
			3:0

	Selejtező	Nyolcaddöntő	Negyeddöntő	Elődöntő	Döntő
FINO Kaposvár SE	erőnyerő	3:0 Miskolci EAFc	6:1 Sümegei Röplabda Egyesület	1:6 Vegyész RC Kazincbarcika	3:0 Pénzügyőr SE
Pénzügyőr SE	erőnyerő	3:0 Szegedi RSE	6:0 Dunaferr SE	1:6 Kecskemét	0:3 FINO Kaposvár SE
Vegyész RC Kazincbarcika	erőnyerő	6:0 MÁV Előre	6:0 Szolnoki RA	6:1 FINO Kaposvár SE	3:0 HÉP-Kecskeméti RC
Szolnoki Röplabda Akadémia	erőnyerő	3:0 Testnevelési Főiskola SE	0:6 Vegyész RC Kazincbarcika		
HÉP-Kecskeméti RC	erőnyerő	3:0 Óbudai Egyetem-Kandó	6:0 MAFC-BME	6:1 Pénzügyőr	0:3 Vegyész RC Kazincbarcika
Dunaferr SE	erőnyerő	6:0 Debreceni EAC SNK	0:6 Pénzügyőr SE		
MAFC-BME	erőnyerő	6:1 PTE-PEAC	0:6 HÉP-Kecskeméti RC		
Sümegei Röplabda Egyesület	erőnyerő	3:0 Kertvárosi Sport Egylet	1:6 FINO Kaposvár SE		
Debreceni EAC SNK	erőnyerő	0:6 Dunaferr SE			
PTE-PEAC	erőnyerő	1:6 MAFC-BME			
MÁV Előre SC	erőnyerő	0:6 Vegyész RC Kazincbarcika			
Óbudai Egyetem-Kandó	erőnyerő	0:3 HÉP-Kecskeméti RC			
Kertvárosi Sport Egylet	erőnyerő	0:3 Sümegei Röplabda Egyesület			
Miskolci EAFc	erőnyerő	0:3 FINO Kaposvár SE			
Testnevelési Főiskola SE	3:2 Pénzügyőr SE-Debrecen	0:3 Szolnoki RA			
Pénzügyőr SE-Debrecen	2:3 Testnevelési Főiskola SE				
Szegedi RSE	3:0 GLP Nyíregyháza	0:3 Pénzügyőr SE			
GLP Nyíregyháza	0:3 Szegedi RSE				

Forrás: www.hunvolley.hu (eredmények); tabella, keresztábrázlat: Szabó Attila

Pontozás: 3:0 vagy 3:1 arányú győzelem: 3 pont, 3:2 arányú győzelem: 2 pont, 2:3 arányú vereség: 1 pont, 1:3 és 0:3 arányú vereség : 0 pont

Helyezések eldöntése: 1. pontok száma

Azonos pontszám esetén: 2. összes győzelem száma; 3. jobb játszamaarány; 4. összes mérkőzésen nyert-vesztett pontok aránya; 5. egymás elleni eredmény

Lebonyolítás: 1. Alapszakasz I., 2. Alapszakasz II és 3. Rájátszás

1. Alapszakasz I: 12 csapat 2 db 6 csapatos csoportban körmérkőzés oda-vissza (10 mérkőzés)

2. Alapszakasz II: 2 csoportban. Extra Liga és NB I Liga

2.a. Extra Liga: Az Alapszakasz I két csoportjának 1-3. helyezett csapatai. Körmérkőzés oda-vissza (6 mérkőzés)

2.b. NB I Liga: Az Alapszakasz I két csoportjának 4-6. helyezett csapatai. Körmérkőzés oda-vissza (6 mérkőzés)

3. Extra Liga rájátszás: Negyedöntő, elődöntő és döntő

3.a; Negyedöntő: Alapszakasz 3. - Alapszakasz 6. és Alapszakasz 4. - Alapszakasz 5.; kuparendszerben, két nyert mérkőzésig

3.b, helyosztó 5. helyért: A Negyedöntő két vesztese, két nyert mérkőzésig

3.c; Elődöntő: Alapszakasz 1. - Negyedöntő győztese (Alapszakasz 4. - Alapszakasz 5.) és Alapszakasz 2. - Negyedöntő győztese (Alapszakasz 3. - Alapszakasz 6.); kuparendszerben, 3 nyert mérkőzésig

3.d; Döntő: Az elődöntő két győztese; kuparendszerben, 3 nyert mérkőzésig

3.e; Bronzmérkőzés: Az elődöntő két vesztese; kuparendszerben, 3 nyert mérkőzésig

4. NB I Liga rájátszás: Negyedöntő, elődöntő és döntő

4.a; Negyedöntő: Alapszakasz 3. - Alapszakasz 6. és Alapszakasz 4. - Alapszakasz 5.; kuparendszerben, két nyert mérkőzésig

4.b, helyosztó 11. helyért: A Negyedöntő két vesztese, két nyert mérkőzésig

4.c; Elődöntő: Alapszakasz 1. - Negyedöntő győztese (Alapszakasz 4. - Alapszakasz 5.) és Alapszakasz 2. - Negyedöntő győztese (Alapszakasz 3. - Alapszakasz 6.); kuparendszerben, 3 nyert mérkőzésig

4.d; Döntő-kvalifikáló kör: Az elődöntő két győztese és az Extra Liga 5. és 6. helyezett csapatai; kuparendszerben, 3 nyert mérkőzésig

4.e; helyosztó a 9. helyért: Az elődöntő két vesztese; kuparendszerben, 2 nyert mérkőzésig

Osztályozó: Az NB I 11. és 12. helyezett csapata osztályozót játszik az NB II 3. és 4. helyezett csapatával.

Kiesés: Egyenes ágon nincs kieső.

Feljutás: Az NB II 1. és 2. helyezett csapata.
Jövőre két csoport lesz. Extra Liga (6 csapat) és NB I Liga (8 csapat)

Alapszakasz

Alapszakasz - "A" csoport

	Összesen											Otthon											Idegenben											
	M	3:0	3:1	3:2	2:3	1:3	0:3	Nysz	Vsz	Szk	Gy	P	M	3:0	3:1	3:2	2:3	1:3	0:3	Nysz	Vsz	Szk	P	M	3:0	3:1	3:2	2:3	1:3	0:3	Nysz	Vsz	Szk	P
1. LINAMAR-Békéscs.	10	7	2	0	1	0	0	29	: 5	24	9	28	5	4	1	0	0	0	0	15	: 1	14	15	5	3	1	0	1	0	0	14	: 4	10	13
2. Újpesti TE	10	3	3	1	1	2	0	25	: 14	11	7	21	5	2	2	1	0	0	0	15	: 4	11	14	5	1	1	0	1	2	0	10	: 10	0	7
3. Jászberényi RK	10	3	1	2	1	1	2	21	: 17	4	6	17	5	2	0	1	1	0	1	11	: 8	3	9	5	1	1	1	0	1	1	10	: 9	1	8
4. Penta Gödöllői RC	10	1	2	1	1	1	4	15	: 22	-7	4	12	5	1	1	0	1	0	2	8	: 10	-2	7	5	0	1	1	0	1	2	7	: 12	-5	5
5. Budaörsi DSE	10	1	2	1	0	2	4	14	: 22	-8	4	11	5	1	2	0	0	1	1	10	: 8	2	9	5	0	0	1	0	1	3	4	: 14	-10	2
6. Haladás Szombath.	10	0	0	0	1	4	5	6	: 30	-24	0	1	5	0	0	0	1	3	1	5	: 15	-10	1	5	0	0	0	0	1	4	1	: 15	-14	0
	60	15	10	5	5	10	15	110	: 110	0	30	90	30	10	6	2	3	4	5	64	: 46	18	55	30	5	4	3	2	6	10	46	: 64	-18	35

Röplabda - nők Magyarország I. osztály NB I - Alapszakasz - "A" csoport 2017/18								2016-17 Osztály	
	LINAMAR-Békéscsabai RSE	Újpesti TE	Jászberényi Röplabda Klub	Penta Gödöllői RC	Budaörsi DSE	Haladás Szombathely		H	
1. LINAMAR-Békéscsabai RSE		3:1	3:0	3:0	3:0	3:0		1.	1. NB I
2. Újpesti TE	3:2		3:1	3:0	3:1	3:0		5.	1. NB I
3. Jászberényi Röplabda Klub	0:3	3:2		2:3	3:0	3:0		4.	1. NB I
4. Penta Gödöllői RC	0:3	0:3	2:3		3:0	3:1		8.	1. NB I
5. Budaörsi DSE	0:3	3:1	1:3	3:1		3:0		9.	1. NB I
6. Haladás Szombathely	1:3	1:3	0:3	1:3	2:3			1.	2. NB II

Alapszakasz - "B" csoport

	Összesen											Otthon											Idegenben											
	M	3:0	3:1	3:2	2:3	1:3	0:3	Nysz	Vsz	Szk	Gy	P	M	3:0	3:1	3:2	2:3	1:3	0:3	Nysz	Vsz	Szk	P	M	3:0	3:1	3:2	2:3	1:3	0:3	Nysz	Vsz	Szk	P
1. Fatum-Nyíregyháza	10	8	1	0	1	0	0	29	: 4	25	9	28	5	3	1	0	1	0	0	14	: 4	10	13	5	5	0	0	0	0	0	15	: 0	15	15
2. Vasas Óbuda	10	4	2	2	0	1	1	25	: 12	13	8	22	5	3	1	0	0	0	1	12	: 4	8	12	5	1	1	2	0	1	0	13	: 8	5	10
3. Kaposvári Egyetem	10	5	1	1	0	2	1	23	: 12	11	7	20	5	3	1	0	0	0	1	12	: 4	8	12	5	2	0	1	0	2	0	11	: 8	3	8
4. MTK Budapest	10	2	2	0	2	0	4	16	: 20	-4	4	14	5	1	1	0	2	0	1	10	: 10	0	8	5	1	1	0	0	0	3	6	: 10	-4	6
5. Palota RSC	10	1	0	0	1	1	7	6	: 27	-21	1	4	5	0	0	0	1	0	4	2	: 15	-13	1	5	1	0	0	0	1	3	4	: 12	-8	3
6. Testnevelési FSE	10	0	0	1	0	2	7	5	: 29	-24	1	2	5	0	0	0	0	2	3	2	: 15	-13	0	5	0	0	1	0	0	4	3	: 14	-11	2
	60	20	6	4	4	6	20	104	: 104	0	30	90	30	10	4	0	4	2	10	52	: 52	0	46	30	10	2	4	0	4	10	52	: 52	0	44

Röplabda - nők Magyarország I. osztály NB I - Alapszakasz - "B" csoport 2017/18							2016-17 Osztály		
	Fatum-Nyíregyháza	Vasas Óbuda	1. MCM-Diamant Kaposvári Egyetem	MTK Budapest	Palota RSC	Testnevelési Főiskola SE	H		
1. Fatum-Nyíregyháza		2:3	3:1	3:0	3:0	3:0		3.	1. NB I
2. Vasas Óbuda	0:3		3:1	3:0	3:0	3:0		2.	1. NB I
3. 1. MCM-Diamant Kaposvári Egyetem	0:3	3:1		3:0	3:0	3:0		7.	1. NB I
4. MTK Budapest	0:3	2:3	2:3		3:1	3:0		6.	1. NB I
5. Palota RSC	0:3	0:3	0:3	0:3		2:3		11.	1. NB I
6. Testnevelési Főiskola SE	0:3	1:3	0:3	1:3	0:3			10.	1. NB I

Extra Liga

	Összesen											Otthon						Idegenben																
	M	3:0	3:1	3:2	2:3	1:3	0:3	Nysz	Vsz	Szk	Gy	P	M	3:0	3:1	3:2	2:3	1:3	0:3	Nysz	Vsz	Szk	P	M	3:0	3:1	3:2	2:3	1:3	0:3	Nysz	Vsz	Szk	P
1. LINAMAR-Békéscs.	10	3	5	2	0	0	0	30	: 9	21	10	28	5	1	3	1	0	0	0	15	: 5	10	14	5	2	2	1	0	0	0	15	: 4	11	14
2. Újpesti TE	10	4	2	2	1	1	0	27	: 12	15	8	23	5	2	0	2	0	1	0	13	: 7	6	10	5	2	2	0	1	0	0	14	: 5	9	13
3. Fatum-Nyíregyháza	10	2	1	2	2	2	1	21	: 20	1	5	15	5	1	0	2	1	0	1	11	: 10	1	8	5	1	1	0	1	2	0	10	: 10	0	7
4. Kaposvári Egyetem	10	1	2	0	0	3	4	12	: 23	-11	3	9	5	1	2	0	0	1	1	10	: 8	2	9	5	0	0	0	0	2	3	2	: 15	-13	0
5. Jászberényi RK	10	0	2	0	2	3	3	13	: 26	-13	2	8	5	0	1	0	0	2	2	5	: 13	-8	3	5	0	1	0	2	1	1	8	: 13	-5	5
6. Vasas Óbuda	10	2	0	0	1	3	4	11	: 24	-13	2	7	5	1	0	0	0	2	2	5	: 12	-7	3	5	1	0	0	1	1	2	6	: 12	-6	4
	60	12	12	6	6	12	12	114	: 114	0	30	90	30	6	6	5	1	6	6	59	: 55	4	47	30	6	6	1	5	6	6	55	: 59	-4	43

Röplabda - nők Magyarország I. osztály Extra Liga 2017/18	LINAMAR- Békéscsabai RSE	Újpesti TE	Fatum- Nyíregyháza	1. MCM-Dia- mant Kapos- vári Egyetem	Jászberényi Röplabda Klub	Vasas Óbuda	2016-17 Osztály	H
1. LINAMAR-Békéscsabai RSE		3:2	3:1	3:1	3:0	3:1	1 NB I	1.
2. Újpesti TE	1:3		3:2	3:0	3:2	3:0	1 NB I	5.
3. Fatum-Nyíregyháza	2:3	0:3		3:0	3:2	3:2	1 NB I	3.
4. 1. MCM-Diamant Kaposvári Egyetem	0:3	1:3	3:1		3:1	3:0	1 NB I	7.
5. Jászberényi Röplabda Klub	0:3	1:3	1:3	3:1		0:3	1 NB I	4.
6. Vasas Óbuda	1:3	0:3	0:3	3:0	1:3		1 NB I	2.



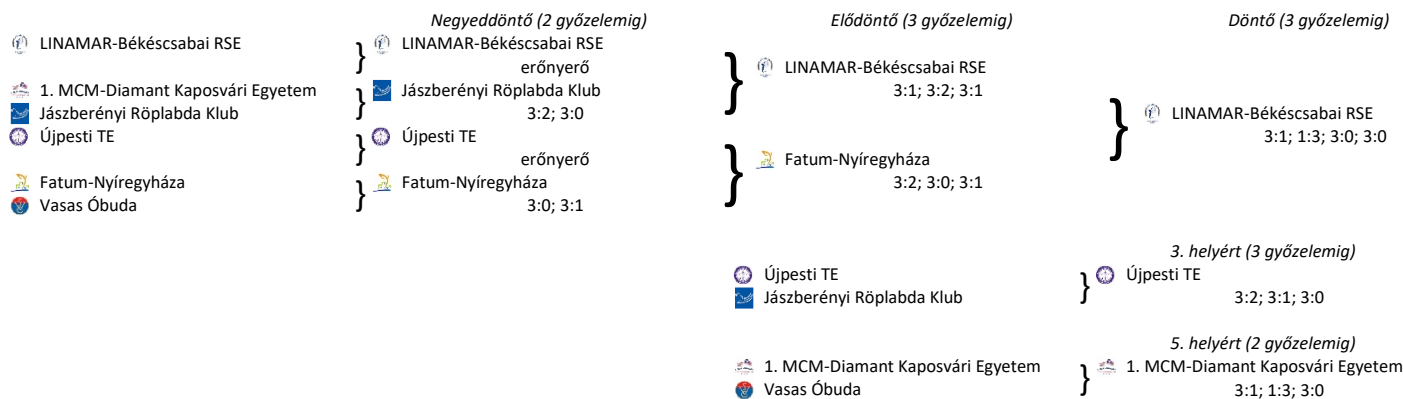
NB I Liga

	Összesen											Otthon						Idegenben																
	M	3:0	3:1	3:2	2:3	1:3	0:3	Nysz	Vsz	Szk	Gy	P	M	3:0	3:1	3:2	2:3	1:3	0:3	Nysz	Vsz	Szk	P	M	3:0	3:1	3:2	2:3	1:3	0:3	Nysz	Vsz	Szk	P
1. MTK Budapest	10	6	3	1	0	0	0	30	: 5	25	10	29	5	5	0	0	0	0	0	15	: 0	15	15	5	1	3	1	0	0	0	15	: 5	10	14
2. Penta Gödöllői RC	10	3	3	2	0	1	1	25	: 13	12	8	22	5	1	2	1	0	1	0	13	: 7	6	11	5	2	1	1	0	0	1	12	: 6	6	11
3. HUNGAST-Haladás	10	5	0	0	3	1	1	22	: 15	7	5	18	5	3	0	0	1	1	0	12	: 6	6	10	5	2	0	0	2	0	1	10	: 9	1	8
4. Budaörsi DSE	10	2	1	2	1	1	3	18	: 20	-2	5	14	5	1	0	2	1	0	1	11	: 10	1	8	5	1	1	0	0	1	2	7	: 10	-3	6
5. Testnevelési FSE	10	2	0	0	0	2	6	8	: 24	-16	2	6	5	1	0	0	0	2	2	5	: 12	-7	3	5	1	0	0	0	0	4	3	: 12	-9	3
6. Palota RSC	10	0	0	0	1	2	7	4	: 30	-26	0	1	5	0	0	0	0	1	4	1	: 15	-14	0	5	0	0	0	1	1	3	3	: 15	-12	1
	60	18	7	5	5	7	18	107	: 107	0	30	90	30	11	2	3	2	5	7	57	: 50	7	47	30	7	5	2	3	2	11	50	: 57	-7	43

Röplabda - nők Magyarország I. osztály NB I Liga 2017/18	MTK Budapest	Penta Gödöllői RC	HUNGAST- Haladás Szombathely	Budaörsi DSE	Testnevelési Főiskola SE	Palota RSC	2016-17 Osztály	H
1. MTK Budapest		3:0	3:0	3:0	3:0	3:0	1 NB I	6.
2. Penta Gödöllői RC	1:3		3:2	3:1	3:0	3:1	1 NB I	8.
3. HUNGAST-Haladás Szombathely	1:3	2:3		3:0	3:0	3:0	2 NB II	1.
4. Budaörsi DSE	2:3	0:3	3:2		3:0	3:2	1 NB I	9.
5. Testnevelési Főiskola SE	1:3	1:3	0:3	0:3		3:0	1 NB I	10.
6. Palota RSC	0:3	0:3	0:3	1:3	0:3		1 NB I	11.



Extra Liga Rájátszás az 1-6. helyért



NB I Liga Rájátszás az 7-12. helyért

		Negyedöntő (2 győzelemig)		Elődöntő (3 győzelemig)	
	MTK Budapest		MTK Budapest		MTK Budapest
	Budaörsi DSE		Budaörsi DSE		HUNGAST-Haladás Szombathely
	Testnevelési Főiskola SE				Penta Gödöllői RC
	Penta Gödöllői RC				Budaörsi DSE
	HUNGAST-Haladás Szombathely				Testnevelési Főiskola SE
	Palota RSC				Palota RSC

erőnyerő
3:0; 2:3; 3:2

erőnyerő
3:1; 3:0

3:0; 3:0; IV.07; 3:0

3:1; 3:1; 3:1

9. helyért (2 győzelemig)
3:1; 3:2

11. helyért (2 győzelemig)
2:3; 3:0; 3:1

Osztályozó az Extra Ligáért

		Rájátszás (3 győzelemig)	
	1. MCM-Diamant Kaposvári Egyetem		HUNGAST-Haladás Szombathely
	HUNGAST-Haladás Szombathely		Vasas Óbuda
	Vasas Óbuda		MTK Budapest
	MTK Budapest		

2:3; 3:0; 0:3; 3:1; 3:0

3:1; 2:3; 3:1; 3:2

Osztályozó az NB I Ligáért

		Rájátszás	
	Palota RSC		Palota RSC
	HÉP-RÖPKE SE		

3:1; 2:3

Végeredmény

- LINAMAR-Békéscsabai RSE
- Fatum-Nyíregyháza
- Újpesti TE
- Jászberényi Röplabda Klub
1. MCM-Diamant Kaposvári Egyetem
- Vasas Óbuda
- MTK Budapest
- HUNGAST-Haladás Szombathely
- Penta Gödöllői RC
- Budaörsi DSE
- Testnevelési Főiskola SE
- Palota RSC

2018-19

- Extra Liga
- Extra Liga
- Extra Liga
- Extra Liga
- NB I Liga
- Extra Liga
- NB I Liga
- Extra Liga
- NB I Liga
- NB I Liga
- NB I Liga
- osztályozó



- Lebonyolítás:** 19 csapat indul; selejtező, nyolcaddöntő, negyedöntő, elődöntő, döntő
- Selejtező: 6 csapat kuparendszerben. A 3 győztes továbbjut
 - Nyolcaddöntő: 16 csapat kuparendszerben. 13 kiemelt csapat és a selejtezőből továbbjutó 3 csapat. A győztesek továbbjutnak.
 - Negyedöntő: 8 csapat kuparendszerben. A nyolcaddöntőből továbbjutó 8 csapat. A győztesek továbbjutnak.
 - Elődöntő: 4 csapat kuparendszerben. A negyedöntőből továbbjutó 4 csapat. A győztesek továbbjutnak.
 - Döntő: 2 csapat kuparendszerben. Az elődöntőből továbbjutó 2 csapat.

Selejtező, Nyolcaddöntő

Selejtező (2017. október 15-ig)

Nyolcaddöntő (2017. november 19-ig)

				3:1; 0:3 (15-13)
Egri VSI				3:0
Debreceni EAC		3:0		3:0
				3:0
				3:0
RÖAK-Sport 36 Kaposvár				
MÁV Előre SC		3:0; 3:0		

Selejtező, Nyolcadöntő

Selejtező (2017. október 15-ig)

Nyolcadöntő (2017. november 19-ig)

<ul style="list-style-type: none"> Testnevelési Főiskola SE Penta Gödöllői Röplabda Club Palota Volleyball Jászberényi RK Volleyball Budaörsi DSE 1. MCM-Diamant Kaposvári Egyetem Szent Benedek-Balatonfüred LINAMAR-Békéscsabai Röplabda Sportegyesület 	<ul style="list-style-type: none"> Penta Gödöllői Röplabda Club 3:0; 3:0 Jászberényi RK Volleyball 3:0; 3:1 1. MCM-Diamant Kaposvári Egyetem 3:2; 3:0 LINAMAR-Békéscsabai Röplabda Sportegyesület 3:0
---	---

Selejtező, Nyolcadöntő

Negyeddöntő (2018. január 14-ig)

Elődöntő (2018. február 28-ig)

<ul style="list-style-type: none"> Haladás Szombathely Fatum-Nyíregyháza MTK Budapest Vasas Óbuda Penta Gödöllői Röplabda Club Jászberényi RK Volleyball 1. MCM-Diamant Kaposvári Egyetem LINAMAR-Békéscsabai Röplabda Sportegyesület 	<ul style="list-style-type: none"> Fatum-Nyíregyháza 3:0; 3:0 Vasas Óbuda 3:2; 3:2 Jászberényi RK Volleyball 3:0; 3:0 LINAMAR-Békéscsabai Röplabda Sportegyesület 3:1; 3:0 	<ul style="list-style-type: none"> Fatum-Nyíregyháza 3:1; 3:0 LINAMAR-Békéscsabai Röplabda Sportegyesület 3:1; 3:0
---	--	--

Döntő

Döntő

Fatum-Nyíregyháza	Fatum-Nyíregyháza	3:2
-------------------	-------------------	-----

3. helyért

3. helyért

Vasas Óbuda	Vasas Óbuda	3:2
-------------	-------------	-----

	Selejtező	Nyolcadöntő	Negyeddöntő	Elődöntő	Döntő
Ujpesti TE	erőnyerő	4:3 (aj) Haladás Szombathely			
Fatum-Nyíregyháza	erőnyerő	3:0 Egri VSI	6:0 Haladás Szombathely	6:1 Vasas Óbuda	3:2 Békéscsaba
MTK Budapest	erőnyerő	3:0 Miskolci VSC-MVSI	4:6 Vasas Óbuda		
Vasas Óbuda	erőnyerő	3:0 MÁV Előre SC	6:4 MTK Budapest	1:6 Fatum-Nyíregyháza	3:2 Jászberény
Penta Gödöllői RC	erőnyerő	6:0 Testnevelési Főiskola SE	0:6 Jászberényi RK Volleyball		
Jászberényi RK Volleyball	erőnyerő	6:1 Palota Volleyball	6:0 Penta Gödöllői RC	1:6 LINAMAR-Békéscsabai RSE	2:3 Vasas
1. MCM-Diamant Kaposvár	erőnyerő	6:2 Budaörsi DSE	1:6 LINAMAR-Békéscsabai RSE		
LINAMAR-Békéscsabai RSE	erőnyerő	3:0 Szent Benedek-Balatonfű	6:1 1. MCM-Diamant Kaposvár	6:1 Jászberényi RK Volleyball	2:3 Nyíregyháza
Budaörsi DSE	erőnyerő	2:6 1. MCM-Diamant Kaposvár			
Palota Volleyball	erőnyerő	1:6 Jászberényi RK Volleyball			
Testnevelési Főiskola SE	erőnyerő	0:6 Penta Gödöllői RC			
Miskolci VSC-MVSI	erőnyerő	0:3 MTK Budapest			
Haladás Szombathely	erőnyerő	3:4 (aj) Ujpesti TE	0:6 Fatum-Nyíregyháza		
Szent Benedek-Balatonfüred		6:3 Diósgyőri VTK	0:3 LINAMAR-Békéscsabai RSE		
Diósgyőri VTK	3:6 Szent Benedek Balatonfű				
MÁV Előre SC	6:0 RÖAK-Sport 36 Kaposvár	0:3 Vasas Óbuda			
RÖAK-Sport 36 Kaposvár	0:6 MÁV Előre SC				
Egri VSI	3:0 Debreceni EAC	0:3 Fatum-Nyíregyháza			
Debreceni EAC	0:3 Egri VSI				

Rangsor: több győzelem

Azonos pontszám esetén: 1. egymás elleni eredmény.

Lebonyolítás: alapszakasz és rájátszás

Alapszakasz: mindenki mindenki ellen egyszer (7 mérkőzés)

Rájátszás: Elődöntő (Alapszakasz első négy helyezett csapata); Döntő: az elődöntő két győztese

Alapszakasz

7. forduló

2018. június 16. szombat

Budapest Wolves - Győr Sharks 37-14 (16-0, 7-0, 7-0, 7-14)

Sport13; Budapest XIII. ker., Rozsnyay utca 4.

Pontszerzők: SEBŐK Attila 1 TD, LENNER Péter 1 TD, MADARASSY Kristóf 1 TD, DARIUS LEWIS 1 TD, ELEK Ádám 1 TD, Ben LYONS FG és 4 XP illetve Eric POINDEXTER 2 TD,

BECS László 1 PAT

Forrás: www.mafsz.org (eredmények); tabella, kereszttáblázat: Szabó Attila

Fehérvár Enthroners - Budapest Eagles 40-20 (0-6, 27-6, 0-8, 13-0)

Székesfehérvár First Field

Pontszerzők: NOVAKOV Dávid 2 TD, TÓTH Csaba 2 TD, Eric STEFFES 1 TD, TÓTH Nándor 1 TD, VASS Zoltán 4 XP illetve A. J. BENSON 2 TD, KALOVITS Gábor 1 TD, BENEDEK László 1 PAT

2018. június 17. vasárnap

DAK Acél Dunaújváros Gorillaz - Miskolc Steelers 10-24 (0-14, 3-0, 0-3, 7-7)

Dunaújváros Stadion; Dunaújváros, Eszperantó út 2-4.

Pontszerzők: HEGEDŰS Dániel 1 TD, BERETKA József 1 FG és 1 XP illetve Andre WHYTE 2 TD, VasyI YORDAN 1 TD, JÓNÁS Máté 1 FG és 3 XP

Budapest Cowbells - Nyíregyháza Tigers 37-19 (7-7, 14-7, 13-6, 3-6)

Sport13; Budapest XIII. ker., Rozsnyay utca 4.

Pontszerzők: ROJÁK Richárd 1 TD, NÉMETH Márton 1 TD, HORVÁTH Gergely 1 TD, CZIRÓK Márton 1 TD, MÉSZÁROS Márton 1 TD, MAGYAR Csanád 1 FG és 4 XP illetve Clifford STOKES 2 TD, Ivan OLEKSIUK 1 TD, SVIATKÓ Gábor 1 XP

	Összesen								Otthon				Idegenben												
	M	Gy	V	Szp	Kp	Pk	%	M	Gy	V	Szp	Kp	Pk	P	M	Gy	V	Szp	Kp	Pk	P				
1. Budapest Wolves	7	6	1	211	-	76	135	0,857	1-4	3	3	0	94	-	22	72	3	4	3	1	117	-	54	63	3
2. Miskolc Steelers	7	6	1	222	-	93	129	0,857	2-3	4	3	1	128	-	51	77	3	3	3	0	94	-	42	52	3
3. Budapest Cowbells	7	6	1	203	-	119	84	0,857	2-3	3	3	0	94	-	40	54	3	4	3	1	109	-	79	30	3
4. Nyíregyháza Tigers	7	4	3	198	-	140	58	0,571	1-4	4	3	1	141	-	68	73	3	3	1	2	57	-	72	-15	1
5. Fehérvár Enthroners	7	2	5	123	-	210	-87	0,286	4	1	3	73	-	110	-37	1	3	1	2	50	-	100	-50	1	
6. Győr Sharks	7	2	5	68	-	178	-110	0,286	3	0	3	16	-	96	-80	0	4	2	2	52	-	82	-30	2	
7. Budapest Eagles	7	2	5	112	-	220	-108	0,286	3	1	2	40	-	85	-45	1	4	1	3	72	-	135	-63	1	
8. DAK Acél Dunaújváros Gorillaz	7	0	7	60	-	161	-101	0,000	kieshet	4	0	4	40	-	99	-59	0	3	0	3	20	-	62	-42	0
	56	28	28	1197	-	1197	0	28	14	14	626	-	571	55	14	28	14	14	571	-	626	-55	14		

Amerikai futball Magyarország I. osztály FEZEN HFL 2018 tavasz-nyár	Budapest Wolves	Miskolc Steelers	Budapest Cowbells	Nyíregyháza Tigers	Fehérvár Enthroners	Győr Sharks	Budapest Eagles	DAK Acél Dunaújváros Gorillaz			
1. Budapest Wolves			37-8			37-14		20-0	1	HFL	4.
2. Miskolc Steelers	21-13		24-25	35-0	48-13				1	HFL	2.
3. Budapest Cowbells				37-19		31-14	26-7		1	HFL	1.
4. Nyíregyháza Tigers	26-32				28-7		59-22	28-7		újjonc	
5. Fehérvár Enthroners	7-35		12-34			14-21	40-20		2	Divízió 1	1.
6. Győr Sharks		6-35		0-38			10-23		1	HFL	5.
7. Budapest Eagles	0-37	26-35						14-13	2	Divízió 1	2.
8. DAK Acél Dunaújváros Gorillaz		10-24	6-42		24-30	0-3			1	HFL	6.


Program
Elődöntő

2018. június 30. szombat

15:00 Vasas Pasaréti Sportcentrum; Budapest, Pasaréti út 11-13.

2018. július 1. vasárnap

15:00 Városi Stadion; Felsőzsolca, Bólyai János utca

Budapest Wolves - Nyíregyháza Tigers

Miskolc Steelers - Budapest Cowbells

Rájátszás

	Elődöntő	Döntő
Budapest Wolves Nyíregyháza Tigers Miskolc Steelers Budapest Cowbells	VI.30 VII.01	VII.14

Sorsolás

1. forduló 2018. március 24. szombat Fehérvár Enthroners - Budapest Wolves 7-35 Budapest Cowbells - Budapest Eagles 26-7 2018. március 25. vasárnap DAK Acél Dunaújváros Gorillaz - Győr Sharks 0-3 2. forduló 2018. április 7. szombat Nyíregyháza Tigers - Fehérvár Enthroners 28-7 2018. április 8. vasárnap Győr Sharks - Budapest Eagles 10-23 Miskolc Steelers - Budapest Cowbells 24-25 Budapest Wolves - DAK Acél Dunaújváros Gorillaz 20-0 3. forduló 2018. április 22. vasárnap DAK Acél Dunaújváros Gorillaz - Fehérvár Enthroners 24-30 Budapest Wolves - Budapest Cowbells 37-8 2018. április 28. szombat Nyíregyháza Tigers - Budapest Eagles 59-22 2018. április 29. vasárnap Győr Sharks - Miskolc Steelers 6-35	4. forduló 2018. május 5. szombat Fehérvár Enthroners - Budapest Cowbells 12-34 2018. május 6. vasárnap Miskolc Steelers - Budapest Wolves 21-13 Budapest Eagles - DAK Acél Dunaújváros Gorillaz 14-13 Győr Sharks - Nyíregyháza Tigers 0-38 5. forduló 2018. május 19. szombat Budapest Eagles - Miskolc Steelers 26-35 Fehérvár Enthroners - Győr Sharks 14-21 2018. május 20. vasárnap Nyíregyháza Tigers - Budapest Wolves 26-32 2018. május 21. hétfő DAK Acél Dunaújváros Gorillaz - Budapest Cowbells 6-42 6. forduló 2018. június 2. szombat Budapest Cowbells - Győr Sharks 31-14 Budapest Eagles - Budapest Wolves 0-37 2018. június 3. vasárnap Nyíregyháza Tigers - DAK Acél Dunaújváros Gorillaz 28-7 Miskolc Steelers - Fehérvár Enthroners 48-13	Elmaradt 1. fordulóból 2018. június 9. szombat Miskolc Steelers - Nyíregyháza Tigers 35-0 7. forduló 2018. június 16. szombat Fehérvár Enthroners - Budapest Eagles 40-20 Budapest Wolves - Győr Sharks 37-14 2018. június 17. vasárnap DAK Acél Dunaújváros Gorillaz - Miskolc Steelers 10-24 Budapest Cowbells - Nyíregyháza Tigers 37-19 Elődöntő 2018. június 30. szombat Budapest Wolves - Nyíregyháza Tigers Elődöntő 2018. július 1. vasárnap Miskolc Steelers - Budapest Cowbells Döntő 2018. július 14. szombat
---	---	--

Forrás: www.mafsz.org (eredmények); tabella, keresztáblázat: Szabó Attila

Budapest Wolves							
	1. forduló	2. forduló	3. forduló	4. forduló	5. forduló	6. forduló	7. forduló
otthon		20-0 DAK Acél Gorillaz	37-8 Budapest Cowbells				37-14 Győr Sharks
idegenben	35-7 Fehérvár Enthron			13-21 Miskolc Steelers	32-26 Nyíregyháza Tiger	37-0 Budapest Eagles	

Miskolc Steelers							
	2. forduló	3. forduló	4. forduló	5. forduló	6. forduló	2. forduló	7. forduló
otthon	24-25 Bp. Cowbells		21-13 Budapest Wolves		48-13 Fehérvár Enthron	35-0 Nyíregyháza Tigers	
idegenben		35-6 Győr Sharks		35-26 Budapest Eagles			24-10 DAK Acél Gorillaz

Budapest Cowbells							
	1. forduló	2. forduló	3. forduló	4. forduló	5. forduló	6. forduló	7. forduló
otthon	26-7 Budapest Eagles						31-14 Győr Sharks
idegenben		25-24 Miskolc Steelers	8-37 Budapest Wolves	34-12 Fehérvár Enthron.	42-6 DAK Acél Gorillaz		37-19 Nyíregyháza Tiger

Nyíregyháza Tigers							
	2. forduló	3. forduló	4. forduló	5. forduló	6. forduló	2. forduló	7. forduló
otthon	28-7 Fehérvár Enthron	59-22 Budapest Eagles		26-32 Budapest Wolves	28-7 DAK Acél Gorillaz		
idegenben			38-0 Győr Sharks			0-35 Miskolc Steelers	19-37 Budapest Cowbell

Fehérvár Enthroners							
	1. forduló	2. forduló	3. forduló	4. forduló	5. forduló	6. forduló	7. forduló
otthon	7-35 Budapest Wolves			12-34 Bp. Cowbells	14-21 Győr Sharks		40-20 Budapest Eagles
idegenben		7-28 Nyíregyháza Tigers	30-24 DAK Acél Gorillaz			13-48 Miskolc Steelers	

Győr Sharks							
	1. forduló	2. forduló	3. forduló	4. forduló	5. forduló	6. forduló	7. forduló
otthon		10-23 Budapest Eagles	6-35 Miskolc Steelers	0-38 Nyíregyháza Tigers			
idegenben	3-0 DAK Acél Gorillaz				21-14 Fehérvár Enthron	14-31 Budapest Cowbell	14-37 Budapest Wolves

Budapest Eagles							
	1. forduló	2. forduló	3. forduló	4. forduló	5. forduló	6. forduló	7. forduló
otthon				14-13 DAK Acél Gorillaz	26-35 Miskolc Steelers	0-37 Budapest Wolves	
idegenben	7-26 Budapest Cowbells	23-10 Győr Sharks	22-59 Nyíregyháza Tiger				20-40 Fehérvár Enthron

DAK Acél Dunaújváros Gorillaz							
	1. forduló	2. forduló	3. forduló	4. forduló	5. forduló	6. forduló	7. forduló
otthon	0-3 Győr Sharks		24-30 Fehérvár Enthron		6-42 Budapest Cowbells		10-24 Miskolc Steelers
idegenben		0-20 Budapest Wolves		13-14 Budapest Eagles		7-28 Nyíregyháza Tigers	

Forrás: www.moatsz.hu (eredmények); tabella, keresztáblázat: Szabó Attila

Pontozás: győzelem: 3 pont, döntetlen: 2 pont, vereség: 1 pont

Azonos pontszám esetén: 1. egymás elleni eredmény; 2. egyéni győzelmek aránya; 3. játszmáarány; 4. elért pontok aránya

Lebonyolítás: Alapszakasz és rájátszás.

1. Alapszakasz: körmérkőzés oda-vissza (18 mérkőzés)

2. Rájátszás: semleges helyszínen.

2.a. Elődöntő: Alapszakasz 1. - Alapszakasz 4. és Alapszakasz 2. - Alapszakasz 3.

2.b. Helyosztók: Döntő: az elődöntő két győztese; 3. helyért: az elődöntő két vesztese

Kiesés: Az alapszakasz 9. és 10. helyezett csapatai.

Feljutás: Az NB I Kelet csoport 1. helyezett csapata és az NB I Nyugat csoport 1. helyezett csapata

Alapszakasz

	Összesen										Otthon				Idegenben										
	M	Gy	D	V	Lg	Kg	Gk	P	M	Gy	D	V	Lg	Kg	Gk	P	M	Gy	D	V	Lg	Kg	Gk	P	
1. PTE Pécsi EAC Kalo Mész I	18	16	2	0	114	: 28	86	52	1-4	9	8	1	0	58	: 11	47	26	9	8	1	0	56	: 17	39	26
2. BVSC-Zugló SI I	18	16	0	2	111	: 28	83	50	2-3	9	8	0	1	56	: 13	43	25	9	8	0	1	55	: 15	40	25
3. Cellódömölki VSE Swietelsky Jufa Hotel I	18	14	2	2	110	: 30	80	48	2-3	9	7	1	1	54	: 18	36	24	9	7	1	1	56	: 12	44	24
4. Floratom Szeged AC Probart I	18	12	0	6	85	: 51	34	42	1-4	9	6	0	3	42	: 27	15	21	9	6	0	3	43	: 24	19	21
5. Diósgyőri VTK I	18	8	1	9	57	: 84	-27	35		9	4	1	4	30	: 41	-11	18	9	4	0	5	27	: 43	-16	17
6. Komló Sport I	18	7	2	9	65	: 80	-15	34		9	5	0	4	36	: 33	3	19	9	2	2	5	29	: 47	-18	15
7. Gődöllői EAC I	18	4	1	13	42	: 97	-55	27		9	3	0	6	22	: 47	-25	15	9	1	1	7	20	: 50	-30	12
8. SZERVA ASE Szécsény I	18	1	5	12	43	: 107	-64	25		9	1	3	5	26	: 52	-26	14	9	0	2	7	17	: 55	-38	11
9. TURRIS SE Sopron I	18	2	3	13	43	: 103	-60	25	kieső	9	2	1	6	25	: 49	-24	14	9	0	2	7	18	: 54	-36	11
10. Győri Elektromos Vasas SK I	18	1	2	15	42	: 104	-62	22	kieső	9	0	2	7	19	: 53	-34	11	9	1	0	8	23	: 51	-28	11
	180	81	18	81	712	: 712	0	360		90	44	9	37	368	: 344	24	187	90	37	9	44	344	: 368	-24	173

Forrás: www.moatsz.hu (eredmények); tabella, keresztábrázlat: Szabó Attila

Asztalitenisz - férfiak Magyarország I. osztály Extraliga 2017/18		PTE Pécsi EAC Kalo Méh I	BVSC-Zugló SI I	Celldömölki VSE Swietelsky Jufa Hotel I	Floratom Szeged AC Probart I	Diósgyőri VTK I	Komló Sport I	Gödöllői EAC I	SZERVA ASE Szécsény I	TURRIS SE Sopron I	Győri Elektromos Vasas SK I	2016-17 Osztály	H
1.	PTE Pécsi EAC Kalo Méh I		6:4	5:5	7:0	7:0	7:0	7:0	7:0	6:1	6:1	1 Extraliga	1.
2.	BVSC-Zugló SI I	4:6		6:3	6:2	6:1	7:0	6:1	7:0	7:0	7:0	1 Extraliga	6.
3.	CVSE Swietelsky Jufa Hotel I	5:5	4:6		6:2	6:1	6:2	6:2	7:0	7:0	7:0	1 Extraliga	3.
4.	Floratom Szeged AC Probart	4:6	2:6	0:7		6:1	6:2	6:1	6:1	6:2	6:1	1 Extraliga	4.
5.	Diósgyőri VTK I	0:7	0:7	1:6	0:7		5:5	6:2	6:2	6:2	6:3	1 Extraliga	9.
6.	Komló Sport I	2:6	0:7	0:7	3:6	7:0		6:1	6:1	6:1	6:4	1 Extraliga	7.
7.	Gödöllői EAC I	0:7	0:7	0:7	1:6	2:6	6:3		6:3	6:2	1:6	2 NB I Kelet	6.
8.	SZERVA ASE Szécsény I	0:7	1:6	0:7	0:7	4:6	5:5	5:5		5:5	6:4	1 Extraliga	2.
9.	TURRIS SE Sopron I	1:6	1:6	0:7	0:7	3:6	3:6	6:2	5:5		6:4	2 NB I Nyugat	2.
10.	Győri Elektromos Vasas SK I	1:6	1:6	0:7	1:6	2:6	2:6	2:6	5:5	5:5		2 NB I Nyugat	1.


Teljesítménylista

Név	Mérkőzés	Győzelem	Vereség	Százalék
1. Jakab János (BVSC-Zugló SI I)	40	36	4	90,000%
2. Gerold Gábor (PTE Pécsi EAC Kalo Méh I)	41	35	6	85,366%
3. Demeter Gyárfás Lehel (PTE Pécsi EAC Kalo Méh I)	38	32	6	84,211%
4. Fazekas Péter (Celldömölki VSE Swietelsky Jufa Hotel I)	39	32	7	82,051%
5. Molnár Krisztián (BVSC-Zugló SI I)	28	22	6	78,571%
6. Kriston Dániel (Celldömölki VSE Swietelsky Jufa Hotel I)	36	27	9	75,000%
Szita Márton (Celldömölki VSE Swietelsky Jufa Hotel I)	36	27	9	75,000%
7. Vitsek Iván (Floratom Szeged AC Probart I)	28	21	7	75,000%
8. Kószó Attila (Floratom Szeged AC Probart I)	12	9	3	75,000%
10. Both Olivér (BVSC-Zugló SI I)	15	11	4	73,333%


Rájátszás

Elődöntő		Döntő
PTE Pécsi EAC Kalo Méh I Floratom Szeged AC Probart I BVSC-Zugló SI I Celldömölki VSE Swietelsky Jufa Hotel I	} } } }	PTE Pécsi EAC Kalo Méh I 5:5 Celldömölki VSE Swietelsky Jufa Hotel I 6:4 } } } }
BVSC-Zugló SI I Floratom Szeged AC Probart I	} }	3. helyért BVSC-Zugló SI I 7:0

Végeredmény

- Celldömölki VSE Swietelsky Jufa Hotel I
- PTE Pécsi EAC Kalo Méh I
- BVSC-Zugló SI I
- Floratom Szeged AC Probart I
- Diósgyőri VTK I
- Komló Sport I
- Gödöllői EAC I
- SZERVA ASE Szécsény I
- TURRIS SE Sopron I kiesett
- Győri Elektromos Vasas SK I kiesett

Forrás: www.moatsz.hu (eredmények); tabella, keresztábrázlat: Szabó Attila

Pontozás: győzelem: 2 pont, döntetlen: 1 pont, vereség: 0 pont

Azonos pontszám esetén: 1. egymás elleni eredmény; 2. egyéni győzelmei aránya; 3. játszamaarány; 4. elért pontok aránya

Lebonyolítás: Alapszakasz és rájátszás.

1. Alapszakasz: körmérkőzés oda-vissza (18 mérkőzés)

2. Rájátszás: semleges helyszínen.

2.a. Elődöntő: Alapszakasz 1. - Alapszakasz 4. és Alapszakasz 2. - Alapszakasz 3.

2.b. Helyosztók: Döntő: az elődöntő két győztese; 3. helyért: az elődöntő két vesztese

Kiesés: Az alapszakasz 9. és 10. helyezett csapatai.

Feljutás: Az NB I Kelet csoport 1. helyezett csapata és az NB I Nyugat csoport 1. helyezett csapata

Alapszakasz

	Összesen								Otthon								Idegenben								
	M	Gy	D	V	Lg	Kg	Gk	P	M	Gy	D	V	Lg	Kg	Gk	P	M	Gy	D	V	Lg	Kg	Gk	P	
1. Szekszárd AC I	14	14	0	0	89	: 13	76	42	1-4	7	7	0	0	44	: 6	38	21	7	7	0	0	45	: 7	38	21
2. Budaörsi Zs SC	14	11	1	2	78	: 25	53	37	2-3	7	6	0	1	40	: 10	30	19	7	5	1	1	38	: 15	23	18
3. Budapesti Erdért SE	14	10	1	3	70	: 35	35	35	2-3	7	5	1	1	36	: 18	18	18	7	5	0	2	34	: 17	17	17
4. PET-BAU A.S.E. Orosháza	14	8	0	6	58	: 48	10	30	1-4	7	4	0	3	28	: 23	5	15	7	4	0	3	30	: 25	5	15
5. Univer Sport Kecskemét	14	4	1	9	43	: 72	-29	23		7	3	0	4	25	: 34	-9	13	7	1	1	5	18	: 38	-20	10
6. Statisztika PSC I	14	4	1	9	45	: 64	-19	23		7	2	1	4	24	: 32	-8	12	7	2	0	5	21	: 32	-11	11
7. Postás SE	14	2	0	12	22	: 81	-59	18		7	1	0	6	11	: 39	-28	9	7	1	0	6	11	: 42	-31	9
8. Gödöllői Sport Klub	14	1	0	13	19	: 86	-67	16		7	1	0	6	13	: 41	-28	9	7	0	0	7	6	: 45	-39	7
9. Várpalotai Bányász Sportkör	visszalépett								kieső	0	0	0	0	0	: 0	0	0	0	0	0	0	0	: 0	0	0
	112	54	4	54	424	- 424	0	224		56	29	2	25	221	- 203	18	116	56	25	2	29	203	- 221	-18	108

Asztalitenisz - nők Magyarország I. osztály Extraliga 2017/18		Szekszárd AC I	Budaörsi Zs SC	Budapesti Erdért SE	PET-BAU A.S.E. Orosháza	Univer Sport Kecskemét	Statisztika PSC I	Postás SE	Gödöllői Sport Klub	Várpalotai Bányász Sportkör	2016-17 Osztály	H
1.	Szekszárd AC I		7:0	6:2	6:1	7:0	6:1	6:1	6:1		1 Extraliga	1.
2.	Budaörsi Zs SC	1:6		6:1	6:2	7:0	6:1	7:0	7:0		1 Extraliga	3.
3.	Budapesti Erdért SE	0:7	5:5		6:1	6:2	6:2	7:0	6:1		1 Extraliga	4.
4.	PET-BAU A.S.E. Orosháza	0:7	1:6	2:6		6:2	6:1	6:1	7:0		1 Extraliga	6.
5.	Univer Sport Kecskemét	2:6	0:7	1:6	4:6		6:4	6:3	6:2		1 Extraliga	9.
6.	Statisztika PSC I	0:7	2:6	1:6	3:6	5:5		7:0	6:2		1 Extraliga	8.
7.	Postás SE	2:6	0:7	0:7	0:7	1:6	1:6		7:0		1 Extraliga	2.
8.	Gödöllői Sport Klub	2:6	0:7	1:6	0:7	6:3	1:6	3:6			2 NB I Kelet	4.
9.	Várpalotai Bányász Sportkör										1 Extraliga	10.



Teljesítménylista

Név	Mérkőzés	Győzelem	Vereség	Százalék
1. Bálint Bernadett (Szekszárd AC I)	17	17	0	100,000%
2. Madarász Dóra Csilla (Szekszárd AC I)	10	10	0	100,000%
Mikhailova Polina (Szekszárd AC I)	10	10	0	100,000%
4. Paskauskiene Ruta (Szekszárd AC I)	16	15	1	93,750%
5. Ambrus Krisztina (Budapesti Erdért SE)	29	25	4	86,207%
6. Fazekas Mária (Budaörsi Zs SC)	23	18	5	78,261%
7. Pergel Szandra (Budaörsi Zs SC)	18	14	4	77,778%
8. Imre Leila Erika (Szekszárd AC I)	16	12	4	75,000%
9. Nagyvárdi Mercédesz (Budaörsi Zs SC)	23	17	6	73,913%
10. Tóth Kata (Budapesti Erdért SE)	23	16	7	69,565%



Rájátszás

Elődöntő		Döntő
Szekszárd AC I PET-BAU A.S.E. Orosháza	} 7:0	Szekszárd AC I
Budaörsi Zs SC Budapesti Erdért SE		} 6:3
Budapesti Erdért SE PET-BAU A.S.E. Orosháza	} 6:1	Budapesti Erdért SE
		} 3. helyért 6:1

Végeredmény

- Szekszárd AC I
- Budaörsi Zs SC
- Budapesti Erdért SE
- PET-BAU A.S.E. Orosháza
- Univer Sport Kecskemét
- Statisztika PSC I
- Postás SE
- Gödöllői Sport Klub
- Várpalotai Bányász Sportkör

kiesett

Forrás: www.hunfloorball.hu (eredmények); tabella, keresztábrázat: Szabó Attila

Pontozás: győzelem: 2 pont, döntetlen: 1 pont, vereség: 0 pont

Azonos pontszám esetén: 1. egymás elleni eredmény (pont, gólkülönbség, idegenben szerzett több gól); 2. gólkülönbség; 3. több lött gól

Lebonyolítás: Alapszakasz és rájátszás.

1. Alapszakasz: körmérkőzés oda-vissza (16 mérkőzés)

2. Rájátszás: két győzelemig.

2.a. Elődöntő: Alapszakasz 1. választott ellenfél: Alapszakasz 2., 3., 4.

2.b. Helyosztók: két győzelemig. Döntő: az elődöntő két győztese; 3. helyért: az elődöntő két vesztese

Alapszakasz

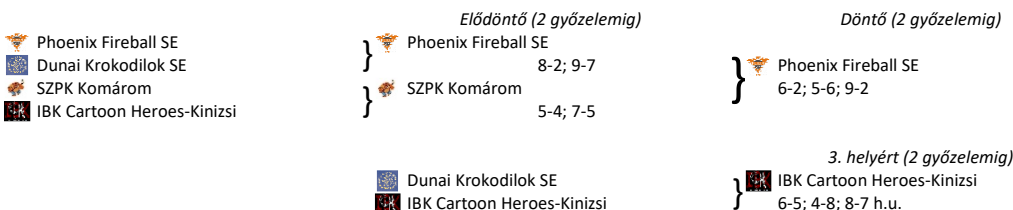
	Összesen								Otthon				Idegenben												
	M	Gy	D	V	Lg	Kg	Gk	P	M	Gy	D	V	Lg	Kg	Gk	P	M	Gy	D	V	Lg	Kg	Gk	P	
1. Phoenix Fireball SE	12	12	0	0	131	- 36	95	24	EFC	6	6	0	0	67	- 18	49	12	6	6	0	0	64	- 18	46	12
2. SZPK Komárom	10	8	0	2	93	- 40	53	16		5	4	0	1	47	- 16	31	8	5	4	0	1	46	- 24	22	8
3. Dunai Krokodilok SE	12	7	0	5	129	- 76	53	14		6	3	0	3	65	- 41	24	6	6	4	0	2	64	- 35	29	8
4. IBK Cartoon Heroes - Kinizsi	10	7	0	3	106	- 55	51	14		5	3	0	2	56	- 32	24	6	5	4	0	1	50	- 23	27	8
5. Phoenix Wizards	12	3	1	8	74	- 94	-20	7		6	2	0	4	41	- 49	-8	4	6	1	1	4	33	- 45	-12	3
6. Ares HC	12	2	1	9	60	- 155	-95	5		6	1	1	4	36	- 73	-37	3	6	1	0	5	24	- 82	-58	2
7. Origo SE	12	0	0	12	35	- 172	-137	0		6	0	0	6	17	- 70	-53	0	6	0	0	6	18	- 102	-84	0
8. Neumann Wombats									kiesik	0	0	0	0	0	- 0	0	0	0	0	0	0	0	- 0	0	0
	80	39	2	39	628	- 628	0	80		40	19	1	20	329	- 299	30	39	40	20	1	19	299	- 329	-30	41

Floorball - férfiak Magyarország I. osztály Salming OB 1 2017/18	Phoenix Fireball SE	SZPK Komárom	Dunai Krokodilok SE	IBK Cartoon Heroes - Kinizsi	Phoenix Wizards	Ares HC	Origo SE	Neumann Wombats
1. Phoenix Fireball SE		4-3	5-4	6-2	11-4	18-4	23-1	14-1
2. SZPK Komárom	2-4		10-3	??	6-4	15-3	14-2	14. forduló
3. Dunai Krokodilok SE	5-13	2-9		5-7	11-5	16-3	26-4	18-6
4. IBK Cartoon Heroes - Kinizsi	5-10	??	7-9		8-7	19-4	17-2	9-1
5. Phoenix Wizards	3-15	8-10	4-10	7-9		11-2	8-3	7-1
6. Ares HC	3-17	4-14	8-12	1-18	6-6		14-6	13. forduló
7. Origo SE	0-5	6-10	1-26	4-14	3-7	3-8		2-2
8. Neumann Wombats	1-29	1-9	2-15	11. forduló	6-10	4-5	12. forduló	

2016-17 Osztály	H
1 OB 1	3.
1 OB 1	2.
1 OB 1	1.
1 OB 1	4.
1 OB 1	7.
1 OB 1	6.
1 OB 1	9.
1 OB 1	8.



Rájátszás az 1-4. helyért



Góllövőlista élcsoportja

41 gólos: Harangozó Szilárd (Phoenix Fireball SE)
27 gólos: Molnár Kristóf (Dunai Krokodilok SE)
26 gólos: Resselly Norbert (Dunai Krokodilok SE)



Kanadai táblázat élcsoportja

61 pontos: Müller János (Phoenix Fireball SE) 22+39
51 pontos: Harangozó Szilárd (Phoenix Fireball SE) 41+10
47 pontos: Resselly Norbert (Dunai Krokodilok SE) 26+21

Rájátszás az 5-7. helyért

	Összesen								Otthon				Idegenben												
	M	Gy	D	V	Lg	Kg	Gk	P	M	Gy	D	V	Lg	Kg	Gk	P	M	Gy	D	V	Lg	Kg	Gk	P	
5. Phoenix Wizards	4	4	0	0	26	- 16	10	8		2	2	0	0	15	- 11	4	4	2	2	0	0	11	- 5	6	4
6. Ares HC	4	2	0	2	19	- 21	-2	4		2	1	0	1	9	- 12	-3	2	2	1	0	1	10	- 9	1	2
7. Origo SE	4	0	0	4	18	- 26	-8	0		2	0	0	2	6	- 10	-4	0	2	0	0	2	12	- 16	-4	0
8. Neumann Wombats									kiesik	0	0	0	0	0	- 0	0	0	0	0	0	0	0	- 0	0	0
	12	6	0	6	63	- 63	0	12		6	3	0	3	30	- 33	-3	6	6	3	0	3	33	- 30	3	6

Floorball - férfiak Magyarország I. osztály Salming OB 1 - alsóház 2017/18	Phoenix Wizards	Ares HC	Origo SE	Neumann Wombats
5. Phoenix Wizards		8-6	7-5	
6. Ares HC	0-5*		9-7	
7. Origo SE	5-6	1-4		
8. Neumann Wombats				



* megállapított eredmény

Forrás: www.hunfloorball.hu (eredmények); tabella, keresztábrázat: Szabó Attila

Góllövőlista élcsoportja

- 24 gólos: Szentkúti Frigyes (Phoenix Wizards)
- 19 gólos: Dávid Bence (Ares HC)
- 13 gólos: Mujahid Tamás (Ares HC)



Kanadai táblázat élcsoportja

- 32 pontos: Szentkúti Frigyes (Phoenix Wizards) 24+8
- Dávid Bence (Ares HC) 19+13
- 27 pontos: Vonderviszt Fülöp (Phoenix Wizards) 12+15

Végeredmény

- Phoenix Fireball SE
- SZPK Komárom
- IBK Cartoon Heroes-Kinizsi
- Dunai Krokodilok SE
- Phoenix Wizards
- Ares HC
- Origo SE
- Neumann Wombats



Forrás: www.hunfloorball.hu (eredmények); tabella, keresztábrázat: Szabó Attila

Pontozás: győzelem: 2 pont, döntetlen: 1 pont, vereség: 0 pont

Azonos pontszám esetén: 1. egymás elleni eredmény (pont, gólkülönbség, idegenben szerzett több gól); 2. gólkülönbség; 3. több lött gól

Lebonyolítás: körmérkőzés oda-vissza (18 mérkőzés)

	Összesen							Otthon						Idegenben											
	M	Gy	D	V	Lg	Kg	Gk	P	M	Gy	D	V	Lg	Kg	Gk	P	M	Gy	D	V	Lg	Kg	Gk	P	
1. SZPK Komárom "B"	18	16	0	2	259	-111	148	32	feljut	9	9	0	0	124	-50	74	18	9	7	0	2	135	-61	74	14
2. Debreceni EAC	18	15	1	2	182	-69	113	31		9	7	1	1	106	-34	72	15	9	8	0	1	76	-35	41	16
3. Dunai Krokodilok SE "B"	18	12	3	3	180	-118	62	27		9	6	1	2	118	-67	51	13	9	6	2	1	62	-51	11	14
4. Kazincbarcikai Ördögök	18	12	1	5	183	-115	68	25		9	6	0	3	91	-56	35	12	9	6	1	2	92	-59	33	13
5. Dunaújvárosi Egyetem-Rudas Floorball Team	18	9	0	9	125	-140	-15	18		9	5	0	4	60	-47	13	10	9	4	0	5	65	-93	-28	8
6. Lizards Floorball Team	17	8	1	8	132	-128	4	17		9	4	0	5	63	-61	2	8	8	4	1	3	69	-67	2	9
7. Szegedi TE EHÖK SE	18	5	1	12	100	-144	-44	11		9	3	1	5	51	-71	-20	7	9	2	0	7	49	-73	-24	4
8. Neumann Wombats "B"	17	3	1	13	68	-195	-127	7		8	1	1	6	30	-98	-68	3	9	2	0	7	38	-97	-59	4
9. Torpedo Justitia SC	18	2	2	14	84	-185	-101	6		9	2	1	6	53	-86	-33	5	9	0	1	8	31	-99	-68	1
10. Phoenix Titans	18	2	0	16	79	-187	-108	4		9	1	0	8	41	-85	-44	2	9	1	0	8	38	-102	-64	2
	178	84	10	84	1392	-1392	0	178		89	44	5	40	737	-655	82	93	89	40	5	44	655	-737	-82	85

Floorball - férfiak Magyarország II. osztály OB 2 2017/18	SZPK Komárom "B"	Debreceni EAC	Dunai Krokodilok SE "B"	Kazincbarcikai Ördögök	Dunaújvárosi Egyetem- Rudas Floorball Team	Lizards Floorball Team	Szegedi TE EHÖK SE	Neumann Wombats "B"	Torpedo Justitia SC	Phoenix Titans
1. SZPK Komárom "B"		9-8	9-3	15-6	13-7	14-10	7-4	18-5	14-3	25-4
2. Debreceni EAC	11-4		3-3	6-10	17-3	11-5	8-4	15-0	17-2	18-3
3. Dunai Krokodilok SE "B"	9-15	2-9		7-7	17-5	16-9	12-7	21-2	14-6	20-7
4. Kazincbarcikai Ördögök	12-10	5-12	7-8		17-6	5-10	11-3	11-3	18-4	5-0*
5. Dunaújvárosi Egyetem-Rudas FT	7-13	3-8	2-4	4-2		5-7	13-1	7-6	10-1	9-5
6. Lizards Floorball Team	9-15	4-8	6-7	5-7	6-13		9-5	11-4	5-0*	8-2
7. Szegedi TE EHÖK SE	4-14	2-4	8-8	5-13	5-8	5-8		8-7	5-2	9-7
8. Neumann Wombats "B"	2-36	0-9	5-6	5-15	4-8		4-16		5-5	5-3
9. Torpedo Justitia SC	6-15	6-10	4-11	6-20	12-6	6-6	7-5	3-6		3-7
10. Phoenix Titans	1-13	4-8	7-12	6-12	2-9	5-14	2-4	3-5	11-8	

2016-17 Osztály	H
1 OB 1	5.
újonc	
3 OB 3	1.
2 OB 2	1.
3 OB 2	2.
2 OB 2	2.
3 OB 3	6.
újonc	
2 OB 2	5.
2 OB 2	4.



* megállapított eredmény

Góllövőlista élcsoportja

- 64 gólos: Tóth Bence (SZPK Komárom "B")
- 56 gólos: Zsámboki Dániel (SZPK Komárom "B")
- 36 gólos: Nádor Krisztián (Dunai Krokodilok SE "B")
- 35 gólos: Sztójánov Olivér (SZPK Komárom "B")



Kanadai táblázat élcsoportja

- 105 pontos: Zsámboki Dániel (SZPK Komárom "B") 56+49
- 85 pontos: Tóth Bence (SZPK Komárom "B") 64+21
- 69 pontos: Varga Gergő (SZPK Komárom "B") 30+39
- Sztójánov Olivér (SZPK Komárom "B") 35+34

Forrás: www.hunfloorball.hu (eredmények); tabella, keresztábrázat: Szabó Attila

Pontozás: győzelem: 2 pont, döntetlen: 1 pont, vereség: 0 pont

Azonos pontszám esetén: 1. egymás elleni eredmény (pont, gólkülönbség, idegenben szerzett több gól); 2. gólkülönbség; 3. több lött gól

Lebonyolítás: Alapszakasz és rájátszás

- Alapszakasz. körmérkőzés tornarendszerben (12 mérkőzés)
- Rájátszás: kieséses rendszerben

Alapszakasz

	Összesen								"Otthon"				"Idegenben"											
	M	Gy	D	V	Lg	Kg	Gk	P	M	Gy	D	V	Lg	Kg	Gk	P	M	Gy	D	V	Lg	Kg	Gk	P
1. Soproni Ászok	12	10	2	0	90	-40	50	22	6	6	0	0	45	-21	24	12	6	4	2	0	45	-19	26	10
2. Origo Mohicans "A"	12	9	1	2	150	-76	74	19	6	5	1	0	75	-34	41	11	6	4	0	2	75	-42	33	8
3. Ares HC "B"	12	6	2	4	89	-79	10	14	6	2	2	2	41	-39	2	6	6	4	0	2	48	-40	8	8
4. Viking Floorball SE	12	5	0	7	78	-117	-39	10	6	3	0	3	40	-55	-15	6	6	2	0	4	38	-62	-24	4
5. Origo Gringos	12	3	2	7	60	-81	-21	8	6	2	0	4	29	-43	-14	4	6	1	2	3	31	-38	-7	4
6. Origo Mohicans "B"	12	3	1	8	59	-75	-16	7	6	2	1	3	32	-42	-10	5	6	1	0	5	27	-33	-6	2
7. Phoenix FSE Royals	12	1	2	9	42	-100	-58	4	6	1	1	4	29	-43	-14	3	6	0	1	5	13	-57	-44	1
	84	37	10	37	568	-568	0	84	42	21	5	16	291	-277	14	47	42	16	5	21	277	-291	-14	37

Floorball - férfiak Magyarország III. osztály floorballer.hu OB 3 2017/18	Soproni Ászok	Origo Mohicans "A"	Ares HC "B"	Viking Floorball SE	Origo Gringos	Origo Mohicans "B"	Phoenix FSE Royals
1. Soproni Ászok		7-4	6-5	8-4	10-4	6-4	8-0
2. Origo Mohicans "A"	9-9		8-4	15-7	11-7	12-6	20-1
3. Ares HC "B"	7-7	2-11		20-7	3-3	1-9	8-2
4. Viking Floorball SE	2-11	8-21	7-10		6-5	5-3	12-5
5. Origo Gringos	1-9	9-15	5-9	4-5		5-4	5-1
6. Origo Mohicans "B"	0-7	7-6	10-11	7-6	4-8		4-4
7. Phoenix FSE Royals	0-2	9-18	4-9	8-9	4-4	4-1	

2016-17 Osztály		H
3 OB 3		3.
3 OB 3		4.
újonc		
újonc		
újonc		
újonc		



tornarendszerben

Rájátszás - Alsóház

Alsóház elődöntő		Alsóház döntő
<ul style="list-style-type: none"> Ares HC "B" Origo Mohicans "B" Viking Floorball SE Origo Gringos 	<ul style="list-style-type: none"> Ares HC "B" 17-7 Viking Floorball SE 5-4 	<ul style="list-style-type: none"> Ares HC "B" 12-6
<ul style="list-style-type: none"> Origo Mohicans "B" Origo Gringos 		<ul style="list-style-type: none"> Origo Mohicans "B" 10-5

Bajnokság 5. helyért
Rájátszás - Felsőház

Elődöntő		Döntő
<ul style="list-style-type: none"> Origo Mohicans "A" Ares HC "B" Soproni Ászok Viking Floorball SE 	<ul style="list-style-type: none"> Origo Mohicans "A" 11-5 Viking Floorball SE 7-0 	<ul style="list-style-type: none"> Origo Mohicans "A" 15-2
<ul style="list-style-type: none"> Ares HC "B" Soproni Ászok 	<ul style="list-style-type: none"> Ares HC "B" 4-1 	<ul style="list-style-type: none"> Ares HC "B" 4-1

Bajnokság 3. helyért
Góllövőlista élcsoportja

 62 gólos: Pintér Attila (Origo Mohicans "A")
 44 gólos: Görög Tamás (Origo Mohicans "A")
 32 gólos: Bedő Zoltán (Viking Floorball SE)

Kanadai táblázat élcsoportja

 94 pontos: Pintér Attila (Origo Mohicans "A") 62+32
 Görög Tamás (Origo Mohicans "A") 44+50
 55 pontos: Bedő Zoltán (Viking Floorball SE) 32+23

Végeredmény

1. Origo Mohicans "A"
2. Viking Floorball SE
3. Ares HC "B"
4. Soproni Ászok
5. Origo Mohicans "B"
6. Origo Gringos
7. Phoenix FSE Royals


Szuperkupa

Döntő	
<ul style="list-style-type: none"> SZPK Komárom "A" (kupagyőztes) Dunai Krokodilok SE "A" (bajnok) 	<ul style="list-style-type: none"> SZPK Komárom "A" 9-2

Férfi Magyar Kupa - Selejtező - Nyolcaddöntő - Negyeddöntő

Selejtező		Nyolcaddöntő		Negyeddöntő	
Torpedo Justitia SC (OB II)	} Torpedo Justitia SC (OB II) 10-3	SZPK Komárom "A" (OB I)	} SZPK Komárom "A" (OB I) 5-0 játék nélkül	SZPK Komárom "A" (OB I)	} SZPK Komárom "A" (OB I) 5-1
Viking Floorball SE (OB III)		SZPK Komárom "A" (OB I) erőnyerő		IBK Cartoon Heroes-Kinizsi (OB I)	
Lizards Floorball Team (OB II)	} Dunaújvárosi Egyetem-Rudas FT(OBII) 5-0 játék nélkül	Debreceni EAC (OB II)	} Debreceni EAC (OB II) 5-0 játék nélkül	Phoenix Wizards (OB I)	} Phoenix Wizards (OB I) 3-2
Dunaújvárosi Egyetem-Rudas FT(OBII)		IBK Cartoon Heroes-Kinizsi (OB I) erőnyerő		Phoenix Wizards (OB I)	
IBK Cartoon Heroes-Kinizsi (OB I)	} Debreceni EAC (OB II) 5-0 játék nélkül	Dunai Krokodilok SE "A" (OB I)	} Dunai Krokodilok SE "A" (OB I) erőnyerő	Phoenix Fireball SE (OB I)	} Phoenix Fireball SE (OB I) 12-4
Debreceni EAC (OB II)		Neumann Wombats "A" (OB I) erőnyerő		Phoenix Fireball SE (OB I)	
Neumann Wombats "B" (OB II)	} Kazincbarcikai Ördögök (OB II) 5-0 játék nélkül	Dunai Krokodilok B (OB II)	} Dunai Krokodilok B (OB II) 17-10	SZPK Komárom "B" (OB II)	} SZPK Komárom "B" (OB II) 10-7
Neumann Wombats "A" (OB I)		Phoenix Wizards (OB I) erőnyerő		Phoenix Titans (OB II)	
Origo Gringos (OB III)	} Phoenix Wizards (OB I) erőnyerő	Ares HC "A" (OB I)	} Ares HC "A" (OB I) erőnyerő		
Kazincbarcikai Ördögök (OB II)		Dunai Krokodilok SE "A" (OB I) 19-7			
Phoenix Wizards (OB I)	} Szegei TE EHÖK SE (OB II) erőnyerő				
Origo SE (OB I)		Phoenix Fireball SE (OB I) erőnyerő			
Dunai Krokodilok SE "A" (OB I)	} Phoenix Fireball SE (OB I) erőnyerő				
		Dunai Krokodilok B (OB II) 11-1			
Szegei TE EHÖK SE (OB II)	} Dunai Krokodilok B (OB II) erőnyerő				
Phoenix Fireball SE (OB I)		Phoenix Titans (OB II) erőnyerő			
Soproni Ászok (OB III)	} SZPK Komárom "B" (OB II) erőnyerő				
Dunai Krokodilok "B" (OB II)		Ares HC "A" (OB I) erőnyerő			
Phoenix Titans (OB II)	} Ares HC "A" (OB I) erőnyerő				
SZPK Komárom "B" (OB II)					
Ares HC "A" (OB I)					

Férfi Magyar Kupa - Elődöntő - Döntő

Elődöntő		Döntő	
SZPK Komárom "A" (OB I)	} SZPK Komárom "A" (OB I) 8-1	Phoenix Fireball SE (OB I)	} Phoenix Fireball SE (OB I) 9-4
Phoenix Wizards (OB I)		Phoenix Fireball SE (OB I) 15-6	
Phoenix Fireball SE (OB I)			
SZPK Komárom "B" (OB II)			

Pontozás: győzelem: 2 pont, döntetlen: 1 pont, vereség: 0 pont
Azonos pontszám esetén: 1. egymás elleni eredmény (pont, gólkülönbség, idegenben szerzett több gól); 2. gólkülönbség; 3. több lött gól
Lebonyolítás: 3x (12 mérkőzés)

	Összesen										Otthon						Idegenben								
	M	Gy	D	V	Lg	Kg	Gk	P	EFC	M	Gy	D	V	Lg	Kg	Gk	P	M	Gy	D	V	Lg	Kg	Gk	P
1. Phoenix Fireball SE	12	12	0	0	87	- 23	64	24	EFC	6	6	0	0	42	- 12	30	12	6	6	0	0	45	- 11	34	12
2. Neumann Pillangók	12	6	2	4	53	- 53	0	14	6	3	1	2	28	- 28	0	7	6	3	1	2	25	- 25	0	7	
3. Egri Városi Sportiskola	12	6	0	6	46	- 51	-5	12	6	3	0	3	24	- 25	-1	6	6	3	0	3	22	- 26	-4	6	
4. SZPK Komárom	12	2	1	9	57	- 89	-32	5	6	2	0	4	36	- 42	-6	4	6	0	1	5	21	- 47	-26	1	
5. IBK Cartoon Heroes	12	2	1	9	35	- 62	-27	5	6	2	1	3	20	- 21	-1	5	6	0	0	6	15	- 41	-26	0	
	60	28	4	28	278	- 278	0	60	30	16	2	12	150	- 128	22	34	30	12	2	16	128	- 150	-22	26	

Floorball - nők Magyarország I. osztály Salming OB 2017/18		Phoenix Fireball SE	Neumann Pillangók	Egri Városi Sportiskola	SZPK Komárom	IBK Cartoon Heroes
1.	Phoenix Fireball SE		7-4 5-0*	6-2	14-3	7-2 3-1
2.	Neumann Pillangók	0-6		2-4 7-4	8-4 6-6	5-4
3.	Egri Városi Sportiskola	3-9 0-4	5-7		7-4 5-0	4-1
4.	SZPK Komárom	5-10 3-12	2-7	4-6		9-4 13-3
5.	IBK Cartoon Heroes	0-4	2-3 4-4	4-2 3-4	7-4	

2016-17 Osztály		H
1. Salming OB 1	4.	
1. Salming OB 1	1.	
újonc		
1. Salming OB 1	2.	
1. Salming OB 1	3.	





Forrás: www.hunfloorball.hu (eredmények); tabella, keresztábrázat: Szabó Attila

Góllövőlista élcsoportja

- 26 gólos: Lelovics Nóra (SZPK Komárom)
- 16 gólos: Fodor Eszter (Phoenix Fireball SE)
Nyerges Dóra (Phoenix Fireball SE)
- 14 gólos: Szarvas Veronika (Neumann Pillangók)
- 13 gólos: Elek Zóra (Phoenix Fireball SE)
- 10 gólos: Benyó Blanka (Egri Városi Sportiskola)
Dubicz Andrea (Phoenix Fireball SE)
- 9 gólos: Pecsénya Liza (Neumann Pillangók)
Farkasné Váradi Vivien (SZPK Komárom)
Tüdős Zsuzsanna (IBK Cartoon Heroes)



Kanadai táblázat élcsoportja

- 32 pontos: Lelovics Nóra (SZPK Komárom) 26+6
- 28 pontos: Fodor Eszter (Phoenix Fireball SE) 16+12
- 25 pontos: Szarvas Veronika (Neumann Pillangók) 14+11
- 22 pontos: Nyerges Dóra (Phoenix Fireball SE) 16+6
- 21 pontos: Pecsénya Liza (Neumann Pillangók) 9+12
- 17 pontos: Elek Zóra (Phoenix Fireball SE) 13+4
- 16 pontos: Tényi Anna (Phoenix Fireball SE) 5+11
Farkasné Váradi Vivien (SZPK Komárom) 9+7
- 15 pontos: Veres Dóra (Neumann Pillangók) 6+9



Forrás: www.hunfloorball.hu (eredmények); tabella, keresztábrázat: Szabó Attila

Női Magyar Kupa - Selejtező - Elődöntő - Döntő

<ul style="list-style-type: none"> SZPK Komárom Egri Városi Sportiskola Neumann Pillangók IBK Cartoon Heroes Phoenix Fireball SE 	<p style="text-align: center;"><i>Selejtező</i></p> <ul style="list-style-type: none"> SZPK Komárom Egri Városi Sportiskola Neumann Pillangók Phoenix Fireball SE <p style="text-align: center;">5-2</p>	<p style="text-align: center;"><i>Elődöntő</i></p> <ul style="list-style-type: none"> SZPK Komárom Phoenix Fireball SE <p style="text-align: center;">11-10 h.u. 5-4</p>	<p style="text-align: center;"><i>Döntő</i></p> <ul style="list-style-type: none"> Phoenix Fireball SE <p style="text-align: center;">7-3</p>
--	--	--	---



Forrás: www.hockey.hu (eredmények); tabella, keresztábrázat: Szabó Attila

- Pontozás:** győzelem: 3 pont, döntetlen: 1 pont, vereség: 0 pont
- Azonos pontszám esetén:** 1. több nyert mérkőzés; 2. gólkülönbség; 3. több lött gól; 4. egymás elleni eredmény; 5. A büntető lövő verseny eredménye.
- Lebonyolítás:** körmérkőzés háromszor (9 mérkőzés)
- Kiesés, feljutás:** nincs

	Összesen								"Otthon"				"Idegenben"											
	M	Gy	D	V	Lg	Kg	Gk	P	M	Gy	D	V	Lg	Kg	Gk	P	M	Gy	D	V	Lg	Kg	Gk	P
1. Lifting Trade Soroksári HC	9	9	0	0	44	- 6	38	27	6	6	0	0	31	- 4	27	18	3	3	0	0	13	- 2	11	9
2. Építők HC	9	6	0	3	25	- 20	5	18	3	2	0	1	7	- 7	0	6	6	4	0	2	18	- 13	5	12
3. Szent László Gimnázium DSE	9	2	0	7	10	- 26	-16	6	4	1	0	3	6	- 13	-7	3	5	1	0	4	4	- 13	-9	3
4. Olcote HC	9	1	0	8	9	- 36	-27	3	5	1	0	4	5	- 15	-10	3	4	0	0	4	4	- 21	-17	0
	36	18	0	18	88	- 88	0	54	18	10	0	8	49	- 39	10	30	18	8	0	10	39	- 49	-10	24

Gyeplabda - férfiak Magyarország I. osztály NB I 2017/18		Lifting Trade Soroksári HC	Építők HC	Szent László Gimnázium DSE	Olcote HC
1. Lifting Trade Soroksári HC			5-1 3-1	2-0 5-0	4-2 12-0
2. Építők HC	0-4			4-1	3-2
3. Szent László Gimnázium DSE	1-6		3-4 0-3		2-0
4. Olcote HC	1-3		2-4 0-5	1-3 1-0	



Legjobb játékos:

Léber Sebastian (Lifting Trade Soroksári HC)

Legjobb kapus:

Petóvári Balázs (Lifting Trade Soroksári HC)



Góllövőlista élcsoportja

- 8 gólos: Farkas Imre (Lifting Trade Soroksári HC)
Kozári Benedek (Építők HC)
- 5 gólos: Ficzer Zsombor (Építők HC)
Kovács Norbert (Építők HC)
Olasz Balázs (Lifting Trade Soroksári HC)

Forrás: www.hockey.hu (eredmények); tabella, keresztábrázat: Szabó Attila

Pontozás: győzelem: 3 pont, döntetlen: 1 pont, vereség: 0 pont

Azonos pontszám esetén: 1. több nyert mérkőzés; 2. gólkülönbség; 3. több lött gól; 4. egymás elleni eredmény; 5. A büntető lövő verseny eredménye.

Lebonyolítás: körmérkőzés kétszer (10 mérkőzés)

Kiesés, feljutás: nincs

	Összesen								"Otthon"				"Idegenben"											
	M	Gy	D	V	Lg	Kg	Gk	P	M	Gy	D	V	Lg	Kg	Gk	P	M	Gy	D	V	Lg	Kg	Gk	P
1. Lifting Trade Soroksári HC	10	8	2	0	89	- 28	61	26	5	4	1	0	42	- 18	24	13	5	4	1	0	47	- 10	37	13
2. Építők HC I	10	7	3	0	66	- 35	31	24	5	4	1	0	36	- 16	20	13	5	3	2	0	30	- 19	11	11
3. Szent László Gimnázium DSE	10	4	2	4	32	- 38	-6	14	5	2	1	2	14	- 21	-7	7	5	2	1	2	18	- 17	1	7
4. POSTAKOMP Soroksári HC II	10	2	3	5	32	- 56	-24	9	5	1	1	3	12	- 30	-18	4	5	1	2	2	20	- 26	-6	5
5. Építők HC II	10	2	2	6	34	- 59	-25	8	5	0	2	3	15	- 28	-13	2	5	2	0	3	19	- 31	-12	6
6. Olcote HC	10	0	2	8	27	- 64	-37	2	5	0	1	4	14	- 34	-20	1	5	0	1	4	13	- 30	-17	1
	60	23	14	23	280	- 280	0	83	30	11	7	12	133	- 147	-14	40	30	12	7	11	147	- 133	14	43

Gyeplabda - férfiak Magyarország I. osztály NB I - Terembajnokság 2017/18	Lifting Trade Soroksári HC	Építők HC I	Szent László Gimnázium DSE	POSTAKOMP Soroksári HC II	Építők HC II	Olcote HC
1. Lifting Trade Soroksári HC		3-3	6-2	13-6	11-4	9-3
2. Építők HC I	5-5		5-3	4-2	12-4	10-2
3. Szent László Gimnázium DSE	1-12	3-5		3-3	4-0	3-1
4. POSTAKOMP Soroksári HC II	2-12	4-4	1-4		0-6	5-4
5. Építők HC II	1-8	6-9	3-3	2-5		3-3
6. Olcote HC	1-10	3-9	2-6	4-4	4-5	

2016-17 Osztály	H
1. NB I	1.
1. NB I	3.
1. NB I	2.
1. NB I	4.
1. NB I	5.
újonc	



Rájátszás

Elődöntő (2018. február 4.)

Döntő (2018. február 4.)

- Lifting Trade Soroksári HC
- POSTAKOMP Soroksári HC II
- Építők HC I
- Szent László Gimnázium DSE

- Lifting Trade Soroksári HC
 - Szent László Gimnázium DSE
- 13-3
5-4

- Lifting Trade Soroksári HC
- 5-0

3. helyért (2018. február 4.)

- POSTAKOMP Soroksári HC II
- Építők HC I

- Építők HC I
- 4-3

Végeredmény

- Lifting Trade Soroksári HC
- Szent László Gimnázium DSE
- Építők HC I
- POSTAKOMP Soroksári HC II
- Építők HC II
- Olcote HC

BEK



Góllövőlista

- 22 gólos: Farkas Imre (Lifting Trade Soroksári HC)
- 21 gólos: Kovács Norbert (Építők HC I)
- 16 gólos: Ficzer Zsombor (Lifting Trade Soroksári HC)
- Léber Sebastian (Lifting Trade Soroksári HC)
- 15 gólos: Olasz Balázs (Lifting Trade Soroksári HC)
- Wesselényi Márton (Építők HC I)
- 14 gólos: Kozári Benedek (Építők HC I)
- Löschnig Viktor (Építők HC II)
- Szóják Gábor (Szent László Gimnázium DSE)

Legjobb játékos:

Suba Tamás (Lifting Trade Soroksári HC)

Legjobb kapus:

Bordás Zsolt (POSTAKOMP Soroksári HC II)

Gólkirály:

Farkas Imre (Lifting Trade Soroksári HC)

Forrás: www.hockey.hu (eredmények); tabella, keresztábrázat: Szabó Attila

Pontozás: győzelem: 3 pont, döntetlen: 1 pont, vereség: 0 pont

Azonos pontszám esetén: 1. több nyert mérkőzés; 2. gólkülönbség; 3. több lött gól; 4. egymás elleni eredmény; 5. A büntető lövő verseny eredménye.

Lebonyolítás: körmérkőzés négyszer (12 mérkőzés)

Kiesés, feljutás: nincs

	Összesen								"Otthon"				"Idegenben"											
	M	Gy	D	V	Lg	Kg	Gk	P	M	Gy	D	V	Lg	Kg	Gk	P	M	Gy	D	V	Lg	Kg	Gk	P
1. Amatőr GYSE	12	10	2	0	76	- 14	62	32	6	5	1	0	35	- 4	31	16	6	5	1	0	41	- 10	31	16
2. Szent László Gimnázium DSE	12	8	2	2	42	- 28	14	26	6	4	1	1	19	- 15	4	13	6	4	1	1	23	- 13	10	13
3. Főnix M.S.E.	12	2	0	10	29	- 76	-47	6	6	0	0	6	18	- 44	-26	0	6	2	0	4	11	- 32	-21	6
4. BKG DSE-Fasor	12	2	0	10	14	- 43	-29	6	6	0	0	6	3	- 23	-20	0	6	2	0	4	11	- 20	-9	6
	48	22	4	22	161	- 161	0	70	24	9	2	13	75	- 86	-11	29	24	13	2	9	86	- 75	11	41



Forrás: www.hockey.hu (eredmények); tabella, keresztábrázat: Szabó Attila

Gyeplabda - nők Magyarország I. osztály NB I 2017/18		Amatőr GYSE	Szent László Gimnázium DSE	Főnix M.S.E.	BKG DSE- Fasor	2016-17 Osztály	H
1.	Amatőr GYSE		1-1 5-2	7-1 15-0	2-0 5-0	1	NB I 1.
2.	Szent László Gimnázium DSE	0-5 1-1		5-3 5-2	5-2 3-2	1	NB I 2.
3.	Főnix M.S.E.	2-10 5-13	4-7 2-7		5-6 0-1		újonc
4.	BKG DSE-Fasor	2-6 0-6	1-2 0-4	0-4 0-1		1	NB I 3.



Legjobb játékos:

Tóth Zsuzsanna (BKG DSE-Fasor)

Legjobb kapus:

Vereczkey Judit (Amatőr GYSE)

Gólkirály:

Ilkei Nóra (Amatőr GYSE)



Góllövőlista élcsoportja

35 gólos: Ilkei Nóra (Amatőr GYSE)
16 gólos: Józán Sára (Főnix M.S.E.)
12 gólos: Gerényi Kincső (Szent László Gimnázium DSE)
10 gólos: Guti Réka (Amatőr GYSE)
Kovács Nikolett (Amatőr GYSE)



Forrás: www.hockey.hu (eredmények); tabella, keresztábrázat: Szabó Attila

Pontozás: győzelem: 3 pont, döntetlen: 1 pont, vereség: 0 pont
Azonos pontszám esetén: 1. több nyert mérkőzés; 2. gólkülönbség; 3. több lőtt gól; 4. egymás elleni eredmény; 5. A büntető lövő verseny eredménye.
Lebonyolítás: körmérkőzés négyszer (12 mérkőzés)
Kiesés, feljutás: nincs

	Összesen										"Otthon"				"Idegenben"									
	M	Gy	D	V	Lg	Kg	Gk	P	M	Gy	D	V	Lg	Kg	Gk	P	M	Gy	D	V	Lg	Kg	Gk	P
1. Amatőr GYSE	6	6	0	0	49	- 9	40	18	3	3	0	0	20	- 3	17	9	3	3	0	0	29	- 6	23	9
2. Szent László Gimnázium DSE	6	4	0	2	33	- 17	16	12	3	2	0	1	15	- 5	10	6	3	2	0	1	18	- 12	6	6
3. BKG DSE-Fasor	6	2	0	4	9	- 25	-16	6	3	1	0	2	5	- 17	-12	3	3	1	0	2	4	- 8	-4	3
4. Főnix M.S.E.	6	0	0	6	7	- 47	-40	0	3	0	0	3	7	- 26	-19	0	3	0	0	3	0	- 21	-21	0
	24	12	0	12	98	- 98	0	36	12	6	0	6	47	- 51	-4	18	12	6	0	6	51	- 47	4	18

Gyeplabda - nők Magyarország I. osztály NB I - terem Bajnokság 2017/18		Amatőr GYSE	Szent László Gimnázium DSE	BKG DSE- Fasor	Főnix M.S.E.	2016-17 Osztály	H
1.	Amatőr GYSE		8-2	4-1	8-0	1	NB I 1.
2.	Szent László Gimnázium DSE	4-5		2-0	9-0	1	NB I 2.
3.	BKG DSE-Fasor	1-8	0-9		4-0	1	NB I 3.
4.	Főnix M.S.E.	1-16	4-7	2-3			újonc



Góllövőlista élcsoportja

21 gólos: Ilkei Nóra (Amatőr GYSE)
13 gólos: Guti Réka (Amatőr GYSE)
7 gólos: Bakk Nikolett (Szent László Gimnázium DSE)
Gerényi Kincső (Szent László Gimnázium DSE)
6 gólos: Fekete Réka (Szent László Gimnázium DSE)
Kovács Nikolett (Amatőr GYSE)

Legjobb játékos:

Domokos Zsófia Odett (BKG DSE-Fasor)

Legjobb kapus:

Vereczkey Judit (Amatőr GYSE)

Gólkirály:

Ilkei Nóra (Amatőr GYSE)



Forrás: www.tekesport.hu (eredmények); tabella, keresztábrázat: Szabó Attila

Pontozás: győzelem: 2 pont, döntetlen: 1 pont, vereség: 0 pont
Azonos pontszám esetén: 1. egymás elleni eredmény (pont, csapatpont, szett-pont), 2. teljes eredmény (csapatpont, szett-pont), 3. holtverseny 4. semleges helyszínen helyosztó (amennyiben dobogós helyezéssel vagy nemzetközi indulási jog)
Lebonyolítás: körmérkőzés oda-vissza (22 mérkőzés)
Kiesés: A Szuperliga 11. és 12. helyezett csapatai.
Feljutás: Az NB I Keleti csoport 1. helyezett csapata és az NB I Nyugati csoport 1. helyezett csapata.

TOP ABELLA ARÁDÉ



MAGYAR
OLIMPIAI
BIZOTTSÁG



MKOSZ



MAGYAR
JÉGKORONG
SZÖVETSÉG



MAGYAR
RÖPLABDA
SZÖVETSÉG



MOATSZ
Magyar Asztalitenisz Szövetség



MATESZ



HUNGARY



MTI
HÍRFELHASZNÁLÓ

