

TOPABELLA ARÁDÉ

Heti sportmagazin. Magyarország és a világ sportja számokban.
Profi és amatőr bajnokságok hetente rendszerezett feldolgozása.

69.

II. évfolyam 32. szám

2017. augusztus 10.

2017/32

Ára: 300 Ft

Az EYOF-győztes lányok tovább álmodnak



Fotó: www.keziszovetseg.hu



LABDARÚGÁS



" A sport egy komoly játék, melyben két vagy több csapat illetve versenyző küzd meg egymással tudása legjavát adva. A nemes küzdelemből valaki győztesen kerül ki, de vesztesek nincsenek, mert mindenki nyer! Akik nem győznek, legközelebb újra megpróbálhatják maguk mögé sorolni a mezőnyt. Legyőzni önmagunkat, ez az igazi diadal! A sport a legnemesebb játék!"

Tartalomjegyzék

Tisztelt Olvasó!

Nemrégiben hazánkban két világméretű sportesemény is zajlott. A sport részéről már beszámoltunk. Most pedig egy kicsit nézzünk a rendezések mögé. Győr nem túlságosan nagy város, mégis nagyon jó Európai Ifjúsági Olimpiai Fesztivált rendezett. Megszépült egy kicsit maga a város is és a kereskedelem, az idegenforgalom és a vendéglátás is nagyot profitált. Budapesten és Balatonfüreden az egyik legjelentősebb sportesemény, a vizes világbajnokság került megrendezésre. Ugyanaz a helyzet, mint Győrnél. A rendezést mindhárom helyszínen meg kell köszönni! Dicséret illeti a szervezőket, az önkénteseket és minden közreműködőt! Bebizonyították, hogy lehet nagy eseményt csinálni kicsiny hazánkban! Most nyugodtan várhatnánk Limát és szeptembert. Óriási esélyünk lenne az olimpiára. Európa utoljára 2012-ben Londonban rendezett olimpiát. 2016 Rió, 2020 Tokió éve. 2024? Párizs? Budapest? Los Angeles? Nagy valószínűséggel Európa kapta volna meg és Budapestnek ilyen kellemes emlékek után hatalmas lett volna a sansza. De már nincs miért várnunk. Visszaléptünk. Miért? Azon keveseket kell kérdezni, akik megosztották a népet, de nagyon hangosak voltak. Ők lassan kimennek a köztudatból. De aki látta az EYOF megnyitóján a magyarok bevonulását, az soha nem felejtheti el, hogy mitől fosztotta meg az olimpikonokat az a néhány fős hangos tömeg. Közülük sokan ki fognak jutni olimpiára, de nem itthon! Itthon sokkal jobb lett volna! Hány olimpiai bajnokot, hány sportolót, hány egészséges és becsületes embert veszített el az ország miattuk? Mekkora presztízs és anyagi kár érte az országot? De aki szereti a sportot az már várja a következő eseményt, de ezt soha nem fogja elfelejteni. Sok minden megfizethető, de az élmény nem! Az élményt át kell élni, melyből később felejthetetlen emlék lesz. Az emlék, pedig megfizethetetlen.

Az egyetlen állva maradt labdarúgócsapatunk, a Videoton nem kis bravúrt hajtott végre, hiszen a francia Bordeaux csapatán túl tudott jutni. Győzelmével karnyújtásnyira került az Európa Liga csoportköré.

Már csak egy lépés kell az óriási bravúrhoz. A Partizan Beograd papíron jóval gyengébb a már kivert franciáknál, de nálunk erősebbek. De csak papíron. A pályán be lehet és be is kell bizonyítani ennek a cáfolatát. Minden magyarnak most a Videotonnak kell drukkolni! Hajrá Videoton!



Az újsághoz jó szórakozást kívánok!

Üdvözzel: Szabó Attila



Köszönjük, hogy lapunkat választotta! A következő szám 2017. augusztus 17-én fog megjelenni.

Figyelem!

A mérkőzések helyszíne és időpontja változhat!

Kérem kísérje figyelemmel kedvenc sportága vagy klubja honlapját!



IMPRESSZUM

Tabellaparadé - hetente megjelenő sportmagazin.

Kiadó és szerkesztő: Szabó Attila egyéni vállalkozó

Elérhetőségek: 3571 Alsózsolca, Szabadság út 20.

Terjesztő: www.dimag.hu

E-mail: tabellaparade@gmail.hu

Telefon: 06-20-4915-843





Azok a megsárgult lapok...

Labdarúgó világbajnokságok

Sorszám	Év	Helyszín	Világbajnok	Ezüstérmes	Eredmény	Bronzérmes	4. helyezett	Eredmény
1.	1930	Uruguay	Uruguay	Argentína	4-2	Egyesült Államok, Jugoszláva		
2.	1934	Olaszország	Olaszország	Csehszlovákia	2-1 h.u.	Németország	Ausztria	3-2
3.	1938	Franciaország	Olaszország	Magyarország	4-2	Brazília	Svédország	4-2
4.	1950	Brazília	Uruguay	Brazília	2-1 csp	Svédország	Spanyolország	3-1 csp
5.	1954	Svájc	NSZK	Magyarország	3-2	Ausztria	Uruguay	3-1
6.	1958	Svédország	Brazília	Svédország	5-2	Franciaország	NSZK	6-3
7.	1962	Chile	Brazília	Csehszlovákia	3-1	Chile	Jugoszlávia	1-0
8.	1966	Anglia	Anglia	NSZK	4-2 h.u.	Portugália	Szovjetunió	2-1
9.	1970	Mexikó	Brazília	Olaszország	4-1	NSZK	Uruguay	1-0
10.	1974	NSZK	NSZK	Hollandia	2-1	Lengyelország	Brazília	1-0
11.	1978	Argentína	Argentína	Hollandia	3-1	Brazília	Olaszország	2-1
12.	1982	Spanyolország	Olaszország	NSZK	3-1	Lengyelország	Franciaország	3-2
13.	1986	Mexikó	Argentína	NSZK	3-2	Franciaország	Belgium	4-2 h.u.
14.	1990	Olaszország	NSZK	Argentína	1-0	Olaszország	Anglia	2-1
15.	1994	Egyesült Államok	Brazília	Olaszország	0-0 b.3-2	Svédország	Bulgária	4-0
16.	1998	Franciaország	Franciaország	Brazília	3-0	Horvátország	Hollandia	2-1
17.	2002	Dél-Korea és Japán	Brazília	Németország	2-0	Törökország	Dél-Korea	3-2
18.	2006	Németország	Olaszország	Franciaország	1-1 b.5-3	Németország	Portugália	3-1
19.	2010	Dél-Afrikai Köztársaság	Spanyolország	Hollandia	1-0 h.u.	Németország	Uruguay	3-2
20.	2014	Brazília	Németország	Argentína	1-0 h.u.	Hollandia	Brazília	3-0
21.	2018	Oroszország						
22.	2022	Katar						

	Arany	Ezüst	Bronz
1. Brazília	5	2	2
2. Németország (NSZK)	4	4	4
3. Olaszország	4	2	1
4. Argentína	2	3	0
5. Uruguay	2	0	0
6. Franciaország	1	1	2
7. Anglia	1	0	0
Spanyolország	1	0	0
9. Hollandia	0	3	1
10. Magyarország	0	2	0
Csehszlovákia	0	2	0
12. Svédország	0	1	2
13. Lengyelország	0	0	2
14. Egyesült Államok	0	0	1
Jugoszlávia	0	0	1
Ausztria	0	0	1
Chile	0	0	1
Portugália	0	0	1
Horvátország	0	0	1
Törökország	0	0	1

Aranyérem	Ezüstérem	Bronzérem
1958, 1962, 1970, 1994, 2002	1950, 1998	1938, 1978
1954, 1974, 1990, 2014	1966, 1982, 1986, 2002	1934, 1970, 2006, 2010
1934, 1938, 1982, 2006	1970, 1994	1990
1978, 1986	1930, 1990, 2014	
1930, 1950		
1998	2006	1958, 1986
1966		
2010		
	1974, 1978, 2010	2014
	1938, 1954	
	1934, 1962	
	1958	1950, 1994
		1974, 1982
		1930
		1930
		1954
		1962
		1966
		1998
		2002



Forrás: www.uefa.com; MTI; tabella, keresztábrázat: Szabó Attila

Pályázatok

Pályázni 2010. május 14-ig lehetett. Négy pályázat érkezett: Anglia, Oroszország, Belgium és Hollandia közös pályázat, Spanyolország és Portugália közös pályázat.

Szavazás

2010. december 2. (22 tag). A rendezés elnyeréséhez a szavazatok több mint 50%-át kellett megszerezni. Ha senki sem éri el a több mint 50%-ot, akkor az utolsó kiesik és új szavazás.

1. kör: 1. Oroszország 9 szavazat, 2. Spanyolország-Portugália 7 szavazat, 3. Belgium-Hollandia 4 szavazat, 4. Anglia 2 szavazat.

Miután a győztes nem érte el a 12 szavazatot, így a szavazás érvénytelen. A 4. Anglia pályázata kiesett, a többi három pályázó a 2. körben folytatta.

2. kör: 1. Oroszország 13 szavazat, 2. Spanyolország-Portugália 7 szavazat, 3. Belgium-Hollandia 2 szavazat

Miután a győztes elérte a 12 szavazatot, így Oroszország elnyerte a rendezés jogát.

A XXI. Labdarúgó-világbajnokság Oroszországban lesz 2018 június 14. és július 15. között.

Résztevők: 32 csapat. 31 csapat selejtezőn jut ki a világbajnokságra, a rendező Oroszország automatikus résztvevő.

Európából a kilenc csoportelső kijut a világbajnokságra. A kilenc csoportmásodik legjobb nyolc csapata páros póts selejtezőt játszik, a négy győztes továbbjut.

Csoportbeosztás

	A-csoport	B-csoport	C-csoport	D-csoport	E-csoport	F-csoport	G-csoport	H-csoport	I csoport
1. kalap	Hollandia	Portugália	Németország	Wales	Románia	Anglia	Spanyolország	Belgium	Horvátország
2. kalap	Franciaország	Svájc	Csehország	Ausztria	Dánia	Szlovákia	Olaszország	Bosznia-Hercegovina	Izland
3. kalap	Svédország	Magyarország	Észak-Írország	Szerbia	Lengyelország	Skócia	Albánia	Görögország	Ukrajna
4. kalap	Bulgária	Feröer	Norvégia	Írország	Montenegro	Szlovénia	Izrael	Észtország	Törökország
5. kalap	Fehéroroszország	Lettország	Azerbajdzsán	Moldova	Örményország	Litvánia	Macedónia	Ciprus	Finnország
6. kalap	Luxemburg	Andorra	San Marino	Grúzia	Kazahsztán	Málta	Liechtenstein	Gibraltár	Koszovó

B-csoport

A B-csoportban viszonylag egyszerű a képlet: Svájc és Portugália között fog eldőlni az első két hely sorsa. A továbbjutás valószínűleg az utolsó fordulóban dől el, amikor egymás ellen játszanak Portugáliában.

A másik négy csapat - köztük Magyarország is - a harmadik helyért van versenyben. A mieink jelenleg a harmadikok a csoportban, de ennek a megőrzése sem lesz egyszerű.

Ha papírforma eredmények születnek, akkor ott leszünk a dobogón. (Szabó Attila)

Program

7. forduló

2017. augusztus 31. csütörtök

Magyarország - Lettország
Portugália - Feröer

Svájc - Andorra

8. forduló

2017. szeptember 3. vasárnap

Feröer - Andorra
Magyarország - Portugália

Lettország - Svájc



		Összesen							Megjegyzés	Otthon							Idegenben													
		M	Gy	D	V	Lg	Kg	Gk		P	M	Gy	D	V	Lg	Kg	Gk	P	M	Gy	D	V	Lg	Kg	Gk	P				
1.		Svájc	6	6	0	0	12	-	3	9	18	kijut a vb-re	3	3	0	0	5	-	0	5	9	3	3	0	0	7	-	3	4	9
2.		Portugália	6	5	0	1	22	-	3	19	15	összevetés	3	3	0	0	13	-	1	12	9	3	2	0	1	9	-	2	7	6
3.		Magyarország	6	2	1	3	8	-	7	1	7	kiesik	2	1	0	1	6	-	3	3	3	4	1	1	2	2	-	4	-2	4
4.		Feröer	6	1	2	3	2	-	10	-8	5	kiesik	3	0	1	2	0	-	8	-8	1	3	1	1	1	2	-	2	0	4
5.		Andorra	6	1	1	4	2	-	13	-11	4	kiesik	4	1	1	2	2	-	3	-1	4	2	0	0	2	0	-	10	-10	0
6.		Lettország	6	1	0	5	2	-	12	-10	3	kiesik	3	0	0	3	0	-	7	-7	0	3	1	0	2	2	-	5	-3	3
			36	16	4	16	48	-	48	0	52		18	8	2	8	26	-	22	4	26	18	8	2	8	22	-	26	-4	26

Labdarúgás - férfiak Világbajnoki selejtező Európa 2016-2018 B-csoport		Svájc	Portugália	Magyarország	Feröer	Andorra	Lettország
1.		Svájc	2-0	X.07	2-0	VIII.31	1-0
2.		X.10		3-0	VIII.31	6-0	4-1
3.		2-3	IX.03		X.10	4-0	VIII.31
4.		0-2	0-6	0-0		IX.03	X.07
5.		1-2	X.07	1-0	0-0		0-1
6.		IX.03	0-3	0-2	0-2	X.10	



Forma									
1. forduló	2. forduló	3. forduló	4. forduló	5. forduló	6. forduló	7. forduló	8. forduló	9. forduló	10. forduló
2-0 POR o	3-2 MAG i	2-1 AND i	2-0 FER o	1-0 LET o	2-0 FER i	AND o	LET i	MAG o	POR i
0-2 SVA i	6-0 AND o	6-0 FER i	4-1 LET o	3-0 MAG o	3-0 LET i	FER o	MAG i	AND i	SVA o
0-0 FER i	2-3 SVA o	2-0 LET i	AND 4-0 o	0-3 POR i	0-1 AND i	LET o	POR o	SVA i	FER o
0-0 MAG o	2-0 LET i	0-6 POR o	0-2 SVA i	0-0 AND i	0-2 SVA o	POR i	AND o	LET o	MAG i
0-1 LET o	0-6 POR i	1-2 SVA o	0-4 MAG i	0-0 FER o	1-0 MAG o	SVA i	FER i	POR o	LET i
1-0 AND i	0-2 FER o	0-2 MAG o	1-4 POR i	0-1 SVA i	0-3 POR o	MAG i	SVA o	FER i	AND o



A-csoport

Az A-csoportban négy válogatott is igen jó eséllyel pályázik az első és a második helyre. A franciák helyzete tűnik a legjobbnak, nekik van a legnagyobb esélyük az első helyre. Hollandia és Svédország egymás ellen fogja eldönteni a második hely sorsát. Igaz a hollandok sorsolása nem igazán kedvező. A svédek ugyan vezetik a csoportot, de a franciákat aligha tudják megelőzni. Bulgáriára három kemény meccs vár, ezeken a találkozókon fog eldőlni, hogy marad-e esélyük a továbbjutásra. (Szabó Attila)



Program

7. forduló

2017. augusztus 31. csütörtök

Luxemburg - Fehéroroszország
Franciaország - Hollandia

Bulgária - Svédország

8. forduló

2017. szeptember 3. vasárnap

Fehéroroszország - Svédország
Franciaország - Luxemburg

Hollandia - Bulgária

	M	Gy	D	V	Összesen			P	Megjegyzés	Otthon						Idegenben												
					Lg	Kg	Gk			M	Gy	D	V	Lg	Kg	Gk	P	M	Gy	D	V	Lg	Kg	Gk	P			
1. Svédország	6	4	1	1	12	-	4	8	13	kijut a vb-re	4	3	1	0	10	-	2	8	10	2	1	0	1	2	-	2	0	3
2. Franciaország	6	4	1	1	11	-	5	6	13	összevetés	2	2	0	0	6	-	2	4	6	4	2	1	1	5	-	3	2	7
3. Hollandia	6	3	1	2	13	-	6	7	10	kiesik	3	2	0	1	9	-	2	7	6	3	1	1	4	-	4	0	4	
4. Bulgária	6	3	0	3	9	-	12	-3	9	kiesik	3	3	0	0	7	-	3	4	9	3	0	0	3	2	-	9	-7	0
5. Fehéroroszország	6	1	2	3	4	-	11	-7	5	kiesik	3	1	2	0	3	-	2	1	5	3	0	0	3	1	-	9	-8	0
6. Luxemburg	6	0	1	5	6	-	17	-11	1	kiesik	3	0	0	3	2	-	7	-5	0	3	0	1	2	4	-	10	-6	1
	36	15	6	15	55	-	55	0	51		18	11	3	4	37	-	18	19	36	18	4	3	11	18	-	37	-19	15

Labdarúgás - férfiak Világ bajnoki selejtező Európa 2016-2018 B-csoport						
	Svédország	Franciaország	Hollandia	Bulgária	Fehéroroszország	Luxemburg
1. Svédország		2-1	1-1	3-0	4-0	X.07
2. Franciaország	2-1		VIII.31	4-1	X.10	IX.03
3. Hollandia	X.10	0-1		IX.03	4-1	5-0
4. Bulgária	VIII.31	X.07	2-0		1-0	4-3
5. Fehéroroszország	IX.03	0-0	X.07	2-1		1-1
6. Luxemburg	0-1	1-3	1-3	X.10	VIII.31	

Forma									
1. forduló	2. forduló	3. forduló	4. forduló	5. forduló	6. forduló	7. forduló	8. forduló	9. forduló	10. forduló
1-1 HOL o	1-0 LUX i	3-0 BUL o	1-2 FRA i	4-0 FEH o	2-1 FRA o	BUL i	FEH i	LUX o	FEH o
0-0 FEH i	4-1 BUL o	1-0 HOL i	2-1 SVE o	3-1 LUX i	1-2 SVE i	HOL o	LUX o	BUL i	HOL i
1-1 SVE i	4-1 FEH o	0-1 FRA o	3-1 LUX i	0-2 BUL i	5-0 LUX o	FRA i	BUL o	FEH i	SVE o
4-3 LUX o	1-4 FRA i	0-3 SVE i	1-0 FEH o	2-0 HOL o	1-2 FEH i	SVE o	HOL i	FRA o	LUX i
0-0 FRA o	1-4 HOL i	1-1 LUX o	0-1 BUL i	0-4 SVE i	2-1 BUL o	LUX i	SVE o	HOL o	FRA i
3-4 BUL i	0-1 SVE o	1-1 FEH i	1-3 HOL o	1-3 FRA o	0-5 HOL i	FEH o	FRA i	SVE i	BUL o

C-csoport

San Marino már kiesett. A németek a kettős forduló után akár be is biztosíthatják elsőségüket. Észak-Írország a legesélyesebb a második helyre, bár a csehek még némi szerencsével utolérheti őket. Azerbajdzsán és Norvégianak már inkább csak matematikai esélye maradt. San Marino pedig már biztos, hogy nem lesz ott a világbajnokságon.



Program

7. forduló

2017. szeptember 1. péntek

San Marino - Észak-Írország
Csehország - Németország

Norvégia - Azerbajdzsán

8. forduló

2017. szeptember 4. hétfő

Azerbajdzsán - San Marino
Németország - Norvégia

Észak-Írország - Csehország

	M	Gy	D	V	Összesen			P	Megjegyzés	Otthon						Idegenben												
					Lg	Kg	Gk			M	Gy	D	V	Lg	Kg	Gk	P	M	Gy	D	V	Lg	Kg	Gk	P			
1. Németország	6	6	0	0	27	-	1	26	18	kijut a vb-re	3	3	0	0	12	-	0	12	9	3	3	0	0	15	-	1	14	9
2. Észak-Írország	6	4	1	1	11	-	2	9	13	összevetés	3	3	0	0	10	-	0	10	9	3	1	1	1	1	-	2	-1	4
3. Csehország	6	2	3	1	9	-	5	4	9	kiesik	3	1	2	0	2	-	1	1	5	3	1	1	1	7	-	4	3	4
4. Azerbajdzsán	6	2	1	3	3	-	9	-6	7	kiesik	3	1	0	2	2	-	5	-3	3	3	1	1	1	1	-	4	-3	4
5. Norvégia	6	1	1	4	6	-	10	-4	4	kiesik	3	1	1	1	5	-	5	0	4	3	0	0	3	1	-	5	-4	0
6. San Marino	6	0	0	6	1	-	30	-29	0	kiesett	3	0	0	3	0	-	15	-15	0	3	0	0	3	1	-	15	-14	0
	36	15	6	15	57	-	57	0	51		18	9	3	6	31	-	26	5	30	18	6	3	9	26	-	31	-5	21

Labdarúgás - férfiak Világ bajnoki selejtező Európa 2016-2018 C-csoport						
	Németország	Észak-Írország	Csehország	Azerbajdzsán	Norvégia	San Marino
1. Németország		2-0	3-0	X.08	IX.04	7-0
2. Észak-Írország	X.05		IX.04	4-0	2-0	4-0
3. Csehország	IX.01	0-0		0-0	2-1	X.08
4. Azerbajdzsán	1-4	0-1	X.05		1-0	IX.04
5. Norvégia	0-3	X.08	1-1	IX.01		4-1
6. San Marino	0-8	IX.01	0-6	0-1	X.05	

Forma									
1. forduló	2. forduló	3. forduló	4. forduló	5. forduló	6. forduló	7. forduló	8. forduló	9. forduló	10. forduló
3-0 NOR i	3-0 CSE o	2-0 EIR o	8-0 SMA	4-1 AZE i	7-0 SMA o	CSE i	NOR o	EIR i	AZE o
0-0 CSE i	4-0 SMA o	0-2 NEM i	4-0 AZE o	2-0 NOR o	1-0 AZE i	SMA i	CSE o	NEM o	NOR i
0-0 EIR o	0-3 NEM i	0-0 AZE o	2-1 NOR o	6-0 SMA i	1-1 NOR i	NEM o	EIR i	AZE i	NEM i
1-0 SMA i	1-0 NOR o	0-0 CSE i	0-4 EIR i	1-4 NEM o	0-1 EIR o	NOR i	SMA o	CSE o	SMA o
0-3 NEM o	0-1 AZE i	4-1 SMA o	1-2 CSE i	0-2 EIR i	1-1 CSE o	AZE o	NEM i	SMA i	EIR o
0-1 AZE o	0-4 EIR i	1-4 NOR i	0-8 NEM o	0-6 CSE o	0-7 NEM i	EIR o	AZE i	NOR o	CSE i

D-csoport

A D-csoport nagyon szoros, hiszen még mind a hat csapat továbbjuthat, bár Grúzia és Moldova már nem nagyon reménykedhet. Elméletileg Szerbia és Írország a két legesélyesebb, míg Ausztria és Wales inkább csak a második helyért küzd, de a továbbjutásuk rajtuk múlik.



Program
7. forduló
2017. szeptember 2. szombat
Grúzia - Írország
Wales - Ausztria

8. forduló
2017. szeptember 5. kedd
Moldova - Wales
Ausztria - Grúzia

	M	Gy	D	V	Összesen			P	Megjegyzés	Otthon						Idegenben												
					Lg	Kg	Gk			M	Gy	D	V	Lg	Kg	Gk	P	M	Gy	D	V	Lg	Kg	Gk	P			
1. Szerbia	6	3	3	0	13	-	7	6	12	kijut a vb-re	3	1	2	0	6	-	5	1	5	3	2	1	0	7	-	2	5	7
2. Írország	6	3	3	0	8	-	4	4	12	összevetés	3	1	2	0	2	-	1	1	5	3	2	1	0	6	-	3	3	7
3. Wales	6	1	5	0	9	-	5	4	8	kiesik	3	1	2	0	6	-	2	4	5	3	0	3	0	3	-	3	0	3
4. Ausztria	6	2	2	2	9	-	8	1	8	kiesik	3	1	1	1	4	-	3	1	4	3	1	1	1	5	-	5	0	4
5. Grúzia	6	0	3	3	6	-	10	-4	3	kiesik	3	0	1	2	3	-	6	-3	1	3	0	2	1	3	-	4	-1	2
6. Moldova	6	0	2	4	4	-	15	-11	2	kiesik	3	0	1	2	3	-	8	-5	1	3	0	1	2	1	-	7	-6	1
	36	9	18	9	49	-	49	0	45		18	4	9	5	24	-	25	-1	21	18	5	9	4	25	-	24	1	24

Labdarúgás - férfiak Világbajnoki selejtező Európa 2016-2018 D-csoport						
	Szerbia	Írország	Wales	Ausztria	Grúzia	Moldova
1. Szerbia		2-2	1-1	3-2	X.09	IX.02
2. Írország	IX.05		0-0	1-1	1-0	X.06
3. Wales	1-1	X.09		IX.02	1-1	4-0
4. Ausztria	X.06	0-1	2-2		IX.05	2-0
5. Grúzia	1-3	IX.02	X.06	1-2		1-1
6. Moldova	0-3	1-3	IX.05	X.09	2-2	

Forma									
1. forduló	2. forduló	3. forduló	4. forduló	5. forduló	6. forduló	7. forduló	8. forduló	9. forduló	10. forduló
2-2 IRO o	3-0 MOL i	3-2 AUT o	1-1 WAL i	3-1 GRU i	1-1 WAL o	MOL o	IRO i	AUT i	GRU o
2-2 SZE i	1-0 GRU o	3-1 MOL i	1-0 AUT i	0-0 WAL o	1-1 AUT o	GRU i	SZE o	MOL o	WAL i
4-0 MOL o	2-2 AUT i	1-1 GRU o	1-1 SZE o	0-0 IRO i	1-1 SZE i	AUT o	MOL i	GRU i	IRO o
2-1 GRU i	2-2 WAL o	2-3 SZE i	0-1 IRO o	2-0 MOL o	1-1 IRO i	WAL i	GRU o	SZE o	MOL i
1-2 AUT o	0-1 IRO i	1-1 WAL i	1-1 MOL o	1-3 SZE o	2-2 MOL i	IRO o	AUT i	WAL o	SZE i
0-4 WAL i	0-3 SZE o	1-3 IRO o	1-1 GRU i	0-2 AUT i	2-2 GRU o	SZE i	WAL o	IRO i	AUT o

E-csoport

Lengyelország kiemelkedik a - egyébként hasonló tudású csapatokat felvonultató - mezőnyből. Az esetleges pótseljtezőre Montenegró és Dánia a legesélyesebb. Romániának még ugyan van esélye, de elég nehéz lesz a dolguk.



Program
7. forduló
2017. szeptember 1. péntek
Kazahsztán - Montenegró
Románia - Örményország

8. forduló
2017. szeptember 4. hétfő
Örményország - Dánia
Lengyelország - Kazahsztán

	M	Gy	D	V	Összesen			P	Megjegyzés	Otthon						Idegenben												
					Lg	Kg	Gk			M	Gy	D	V	Lg	Kg	Gk	P	M	Gy	D	V	Lg	Kg	Gk	P			
1. Lengyelország	6	5	1	0	15	-	7	8	16	kijut a vb-re	3	3	0	0	8	-	4	4	9	3	2	1	0	7	-	3	4	7
2. Montenegró	6	3	1	2	14	-	7	7	10	összevetés	3	2	0	1	10	-	3	7	6	3	1	1	1	4	-	4	0	4
3. Dánia	6	3	1	2	10	-	6	4	10	kiesik	3	2	0	1	5	-	2	3	6	3	1	1	1	5	-	4	1	4
4. Románia	6	1	3	2	7	-	7	0	6	kiesik	3	0	2	1	1	-	4	-3	2	3	1	1	1	6	-	3	3	4
5. Örményország	6	2	0	4	7	-	14	-7	6	kiesik	3	2	0	1	5	-	7	-2	6	3	0	0	3	2	-	7	-5	0
6. Kazahsztán	6	0	2	4	4	-	16	-12	2	kiesik	3	0	2	1	3	-	5	-2	2	3	0	0	3	1	-	11	-10	0
	36	14	8	14	57	-	57	0	50		18	9	4	5	32	-	25	7	31	18	5	4	9	25	-	32	-7	19

Labdarúgás - férfiak Világbajnoki selejtező Európa 2016-2018 E-csoport						
	Lengyelország	Montenegró	Dánia	Románia	Örmény- ország	Kazahsztán
1. Lengyelország		X.08	3-2	3-1	2-1	IX.04
2. Montenegró	1-2		X.05	IX.04	4-1	5-0
3. Dánia	IX.01	0-1		X.08	1-0	4-1
4. Románia	0-3	1-1	0-0		IX.01	X.05
5. Örményország	X.05	3-2	IX.04	0-5		2-0
6. Kazahsztán	2-2	IX.01	1-3	0-0	X.08	

Forma									
1. forduló	2. forduló	3. forduló	4. forduló	5. forduló	6. forduló	7. forduló	8. forduló	9. forduló	10. forduló
2-2 KAZ i	3-2 DAN o	2-1 ÖRM o	3-0 ROM i	2-1 MON i	3-1 ROM o	DAN i	KAZ o	ÖRM i	MON o
1-1 ROM i	5-0 KAZ o	1-0 DAN i	2-3 ÖRM i	1-2 LEN o	4-1 ÖRM o	KAZ i	ROM o	DAN o	LEN i
1-0 ÖRM o	2-3 LEN i	0-1 MON o	4-1 KAZ o	0-0 ROM i	3-1 KAZ i	LEN o	ÖRM i	MON i	ROM o
1-1 MON o	5-0 ÖRM i	0-0 KAZ i	0-3 LEN o	0-0 DAN o	1-3 LEN i	ÖRM o	MON i	KAZ o	DAN i
0-1 DAN i	0-5 ROM o	1-2 LEN i	3-2 MON o	2-0 KAZ o	1-4 MON i	ROM i	DAN o	LEN o	KAZ i
2-2 LEN o	0-5 MON i	0-0 ROM o	1-4 DAN i	0-2 ÖRM i	1-3 DAN o	MON o	LEN i	ROM i	ÖRM o

F-csoport

Az első két helyért három csapat fut verseny: Anglia, Szlovákia és Szlovénia. Meglepő lenne, ha nem az angolok futnának be győztesként. Skóciát sem szabad még leírni. Nagyon fontos meccs lesz a következő fordulóban a két szomszédunk összecsapása, elsősorban a második hely szempontjából.



Program

7. forduló

2017. szeptember 1. péntek
Litvánia - Skócia

8. forduló

2017. szeptember 4. hétfő
Skócia - Málta

Málta - Anglia
Szlovákia - Szlovénia

Szlovénia - Litvánia
Anglia - Szlovákia

	M	Gy	D	V	Összesen			P	Megjegyzés	Otthon						Idegenben												
					Lg	Kg	Gk			M	Gy	D	V	Lg	Kg	Gk	P	M	Gy	D	V	Lg	Kg	Gk	P			
1. Anglia	6	4	2	0	10	-	2	8	14	kijut a vb-re	3	3	0	0	7	-	0	7	9	3	1	2	0	3	-	2	1	5
2. Szlovákia	6	4	0	2	12	-	4	8	12	összevetés	3	2	0	1	7	-	1	6	6	3	2	0	1	5	-	3	2	6
3. Szlovénia	6	3	2	1	6	-	3	3	11	kiesik	3	2	1	0	3	-	0	3	7	3	1	1	1	3	-	3	0	4
4. Skócia	6	2	2	2	9	-	10	-1	8	kiesik	3	1	2	0	4	-	3	1	5	3	1	0	2	5	-	7	-2	3
5. Litvánia	6	1	2	3	6	-	11	-5	5	kiesik	3	1	1	1	5	-	4	1	4	3	0	1	2	1	-	7	-6	1
6. Málta	6	0	0	6	2	-	15	-13	0	kiesik	3	0	0	3	2	-	9	-7	0	3	0	0	3	0	-	6	-6	0
	36	14	8	14	45	-	45	0	50		18	9	4	5	28	-	17	11	31	18	5	4	9	17	-	28	-11	19

Labdarúgás - férfiak Világbajnoki selejtező Európa 2016-2018 F-csoport						
	Anglia	Szlovákia	Szlovénia	Skócia	Litvánia	Málta
1. Anglia		IX.04	X.05	3-0	2-0	2-0
2. Szlovákia	0-1		IX.01	3-0	4-0	X.08
3. Szlovénia	0-0	1-0		X.08	IX.04	2-0
4. Skócia	2-2	X.05	1-0		1-1	IX.04
5. Litvánia	X.08	1-2	2-2	IX.01		2-0
6. Málta	IX.01	1-3	0-1	1-5	X.05	

Forma									
1. forduló	2. forduló	3. forduló	4. forduló	5. forduló	6. forduló	7. forduló	8. forduló	9. forduló	10. forduló
1-0 SVK i	2-0 MAL o	0-0 SLO i	3-0 SCO o	2-0 LIT o	2-2 SCO i	MAL i	SVK o	SLO o	LIT i
0-1 ANG o	0-1 SLO i	3-0 SCO o	4-0 LIT o	3-1 MAL i	2-1 LIT i	SLO o	ANG i	SCO i	MAL o
2-2 LIT i	1-0 SVK o	0-0 ANG o	1-0 MAL i	0-1 SCO i	2-0 MAL o	SVK i	LIT o	ANG i	SCO o
5-1 MAL i	1-1 LIT o	0-3 SVK i	0-3 ANG i	1-0 SLO i	2-2 ANG o	LIT i	MAL o	SVK o	SLO i
2-2 SLO o	1-1 SCO i	2-0 MAL o	0-4 SVK i	0-2 ANG i	1-2 SVK o	SCO o	SLO i	MAL i	ANG o
1-5 SCO o	0-2 ANG i	0-2 LIT i	0-1 SLO o	1-3 SVK o	0-2 SLO i	ANG o	SCO i	LIT o	SVK i

G-csoport

A hat csapatból kettő - Macedónia és Liechtenstein - már kiesett. Az első két helyért Spanyolország és Olaszország van versenyben. A következő fordulóban éppen egymás ellen fognak meccselni spanyolhonban. Az ibériaiak sorsolása is egy kicsit könnyebbnek tűnik. Albánia és Izrael válogatottját sem lehet még leírni, de ők akkor realisan nézve csak a mérleg szerepét tölthetik be.



Program

7. forduló

2017. szeptember 2. szombat
Izrael - Macedónia

8. forduló

2017. szeptember 5. kedd
Macedónia - Albánia

Albánia - Liechtenstein
Spanyolország - Olaszország

Liechtenstein - Spanyolország
Olaszország - Izrael

	M	Gy	D	V	Összesen			P	Megjegyzés	Otthon						Idegenben												
					Lg	Kg	Gk			M	Gy	D	V	Lg	Kg	Gk	P	M	Gy	D	V	Lg	Kg	Gk	P			
1. Spanyolország	6	5	1	0	21	-	3	18	16	kijut a vb-re	3	3	0	0	16	-	1	15	9	3	2	1	0	5	-	2	3	7
2. Olaszország	6	5	1	0	18	-	4	14	16	összevetés	3	2	1	0	8	-	1	7	7	3	3	0	0	10	-	3	7	9
3. Albánia	6	3	0	3	7	-	8	-1	9	kiesik	3	1	0	2	2	-	6	-4	3	3	2	0	1	5	-	2	3	6
4. Izrael	6	3	0	3	9	-	12	-3	9	kiesik	3	1	0	2	3	-	7	-4	3	3	2	0	1	6	-	5	1	6
5. Macedónia	6	1	0	5	8	-	13	-5	3	kiesett	3	0	0	3	4	-	7	-3	0	3	1	0	2	4	-	6	-2	3
6. Liechtenstein	6	0	0	6	1	-	24	-23	0	kiesett	3	0	0	3	0	-	9	-9	0	3	0	0	3	1	-	15	-14	0
	36	17	2	17	64	-	64	0	53		18	7	1	10	33	-	31	2	22	18	10	1	7	31	-	33	-2	31

Labdarúgás - férfiak Világbajnoki selejtező Európa 2016-2018 G-csoport						
	Spanyolország	Olaszország	Albánia	Izrael	Macedónia	Liechtenstein
1. Spanyolország		IX.02	X.06	4-1	4-0	8-0
2. Olaszország	1-1		2-0	IX.05	X.06	5-0
3. Albánia	0-2	X.09		0-3	2-1	IX.02
4. Izrael	X.09	1-3	0-3		IX.02	2-1
5. Macedónia	1-2	2-3	IX.05	1-2		X.09
6. Liechtenstein	IX.05	0-4	0-2	X.06	0-3	

Forma									
1. forduló	2. forduló	3. forduló	4. forduló	5. forduló	6. forduló	7. forduló	8. forduló	9. forduló	10. forduló
8-0 LIE o	1-1 OLA i	2-0 ALB i	4-0 MAC o	4-1 IZR o	2-1 MAC i	OLA o	LIE i	ALB o	IZR i
3-1 IZR i	1-1 SPA o	3-2 MAC i	4-0 LIE i	2-0 ALB o	5-0 LIE o	SPA i	IZR o	MAC o	ALB i
2-1 MAC o	2-0 LIE i	0-2 SPA o	0-3 IZR o	0-2 OLA i	3-0 IZR i	LIE o	MAC i	SPA i	OLA o
1-3 OLA o	2-1 MAC i	2-1 LIE o	3-0 ALB i	1-4 SPA i	0-3 ALB o	MAC o	OLA i	LIE i	SPA o
1-2 ALB i	1-2 IZR o	2-3 OLA o	0-4 MAC i	3-0 LIE i	1-2 SPA o	IZR i	ALB o	OLA i	LIE o
0-8 SPA i	0-2 ALB o	1-2 IZR i	0-4 OLA o	0-3 MAC o	0-5 LIE i	ALB i	SPA o	IZR o	MAC i

H-csoport

Belgium kiemelkedik a csoportból. A második helyért van versenyben Görögország és Bosznia. Matematikailag még a többi gárdának is van esélye.



Program

7. forduló

2017. augusztus 31. csütörtök

Belgium - Gibraltár
Görögország - Észtország

Ciprus - Bosznia-Hercegovina

8. forduló

2017. szeptember 3. vasárnap

Észtország - Ciprus
Görögország - Belgium

Gibraltár - Bosznia-Hercegovina

	M	Gy	D	V	Összesen			P	Megjegyzés	Otthon						Idegenben												
					Lg	Kg	Gk			M	Gy	D	V	Lg	Kg	Gk	P	M	Gy	D	V	Lg	Kg	Gk	P			
1. Belgium	6	5	1	0	24	-	2	22	16	kijut a vb-re	3	2	1	0	13	-	2	11	7	3	3	0	0	11	-	0	11	9
2. Görögország	6	3	3	0	10	-	3	7	12	összevetés	2	1	1	0	3	-	1	2	4	4	2	2	0	7	-	2	5	8
3. Bosznia-Hercegovina	6	3	2	1	13	-	5	8	11	kiesik	4	3	1	0	12	-	0	12	10	2	0	1	1	1	-	5	-4	1
4. Ciprus	6	2	1	3	5	-	9	-4	7	kiesik	3	1	1	1	3	-	4	-1	4	3	1	0	2	2	-	5	-3	3
5. Észtország	6	1	1	4	5	-	17	-12	4	kiesik	3	1	0	2	4	-	4	0	3	3	0	1	2	1	-	13	-12	1
6. Gibraltár	6	0	0	6	3	-	24	-21	0	kiesik	3	0	0	3	2	-	12	-10	0	3	0	0	3	1	-	12	-11	0
	36	14	8	14	60	-	60	0	50		18	8	4	6	37	-	23	14	28	18	6	4	8	23	-	37	-14	22

Labdarúgás - férfiak Világbajnoki selejtező Európa 2016-2018 H-csoport						
	Belgium	Görögország	Bosznia-Hercegovina	Ciprus	Észtország	Gibraltár
1. Belgium		1-1	4-0	X.10	8-1	VIII.31
2. Görögország	IX.03		1-1	2-0	VIII.31	X.10
3. Bosznia-Hercegovina	X.07	0-0		2-0	5-0	5-0
4. Ciprus	0-3	X.07	VIII.31		0-0	3-1
5. Észtország	0-2	0-2	X.10	IX.03		4-0
6. Gibraltár	0-6	1-4	IX.03	1-2	X.07	

Forma									
1. forduló	2. forduló	3. forduló	4. forduló	5. forduló	6. forduló	7. forduló	8. forduló	9. forduló	10. forduló
3-0 CIP i	4-0 BOS o	6-0 GIB i	8-1 ESZ o	1-1 GÖR o	2-0 ESZ i	GIB o	GÖR i	BOS i	CIP o
4-1 GIB i	2-0 CIP o	2-0 ESZ i	1-1 BOS o	1-1 BEL i	0-0 BOS i	ESZ o	BEL o	CIP i	GIB o
5-0 ESZ o	0-4 BEL i	2-0 CIP o	1-1 GÖR i	5-0 GIB o	0-0 GÖR o	CIP i	GIB i	BEL o	ESZ i
0-3 BEL o	0-2 GÖR i	0-2 BOS i	3-1 GIB o	0-0 ESZ o	2-1 GIB i	BOS o	ESZ i	GÖR o	BEL i
0-5 BOS i	4-0 GIB o	0-2 GÖR o	1-8 BEL i	0-0 CIP i	0-2 BEL o	GÖR i	CIP o	GIB i	BOS o
1-4 GÖR o	0-4 ESZ i	0-6 BEL o	1-3 CIP i	0-5 BOS i	1-2 CIP o	BEL i	BOS o	ESZ o	GÖR i

I-csoport

Nagyon szoros a csoport, hiszen négy együttes is két ponton belül van: Horvátország, Izland, Törökország és Ukrajna. A végső sorrend az egymás közötti meccseken fog eldőlni.



Program

7. forduló

2017. szeptember 2. szombat

Finnország - Izland
Ukrajna - Törökország

Horvátország - Koszovó

8. forduló

2017. szeptember 5. kedd

Koszovó - Finnország
Izland - Ukrajna

Törökország - Horvátország

	M	Gy	D	V	Összesen			P	Megjegyzés	Otthon						Idegenben												
					Lg	Kg	Gk			M	Gy	D	V	Lg	Kg	Gk	P	M	Gy	D	V	Lg	Kg	Gk	P			
1. Horvátország	6	4	1	1	11	-	2	9	13	kijut a vb-re	3	2	1	0	4	-	1	3	7	3	2	0	1	7	-	1	6	6
2. Izland	6	4	1	1	9	-	6	3	13	összevetés	3	3	0	0	6	-	2	4	9	3	1	1	1	3	-	4	-1	4
3. Törökország	6	3	2	1	11	-	6	5	11	kiesik	3	2	1	0	6	-	2	4	7	3	1	1	1	5	-	4	1	4
4. Ukrajna	6	3	2	1	9	-	5	4	11	kiesik	3	2	1	0	5	-	1	4	7	3	1	1	1	4	-	4	0	4
5. Finnország	6	0	1	5	4	-	10	-6	1	kiesik	3	0	1	2	2	-	4	-2	1	3	0	0	3	2	-	6	-4	0
6. Koszovó	6	0	1	5	3	-	18	-15	1	kiesik	3	0	0	3	2	-	12	-10	0	3	0	1	2	1	-	6	-5	1
	36	14	8	14	47	-	47	0	50		18	9	4	5	25	-	22	3	31	18	5	4	9	22	-	25	-3	19

Labdarúgás - férfiak Világbajnoki selejtező Európa 2016-2018 I-csoport						
	Horvátország	Izland	Törökország	Ukrajna	Finnország	Koszovó
1. Horvátország		2-0	1-1	III.24	X.06	IX.02
2. Izland	1-0		2-0	IX.05	3-2	X.09
3. Törökország	IX.05	X.06		2-2	2-0	2-0
4. Ukrajna	X.09	1-1	IX.02		1-0	3-0
5. Finnország	0-1	IX.02	X.09	1-2		1-1
6. Koszovó	0-6	1-2	1-4	X.06	IX.05	

Forma									
1. forduló	2. forduló	3. forduló	4. forduló	5. forduló	6. forduló	7. forduló	8. forduló	9. forduló	10. forduló
1-1 TÖR o	6-0 KOS i	1-0 FIN i	2-0 IZL o	1-0 UKR o	0-1 IZL i	KOS o	TÖR i	FIN o	UKR i
1-1 UKR i	3-2 FIN o	2-0 TÖR o	0-2 HOR i	2-1 KOS i	1-0 HOR o	FIN i	UKR o	TÖR i	KOS o
1-1 HOR i	2-2 UKR o	0-2 IZL i	2-0 KOS o	2-0 FIN o	4-1 KOS i	UKR i	HOR o	IZL o	FIN i
1-1 IZL o	2-2 TÖR i	3-0 KOS o	1-0 FIN o	0-1 HOR i	2-1 FIN i	TÖR o	IZL i	KOS i	HOR o
1-1 KOS o	2-3 IZL i	0-1 HOR o	0-1 UKR i	0-2 TÖR i	1-2 UKR o	IZL o	KOS i	HOR i	TÖR o
1-1 FIN i	0-6 HOR o	0-3 UKR i	0-2 TÖR i	1-2 IZL o	1-4 TÖR o	HOR i	FIN o	UKR o	IZL i



Másodikok összevetése

póts.		Olaszország	6	5	1	0	18	-	4	14	16	G-csoport	3	2	1	0	8	-	1	7	7	3	3	0	0	10	-	3	7	9
póts.		Portugália	6	5	0	1	22	-	3	19	15	B-csoport	3	3	0	0	13	-	1	12	9	3	2	0	1	9	-	2	7	6
póts.		Észak-Írország	6	4	1	1	11	-	2	9	13	C-csoport	3	3	0	0	10	-	0	10	9	3	1	1	1	1	-	2	-1	4
póts.		Franciaország	6	4	1	1	11	-	5	6	13	A-csoport	2	2	0	0	6	-	2	4	6	4	2	1	1	5	-	3	2	7
póts.		Ízland	6	4	1	1	9	-	6	3	13	I-csoport	3	3	0	0	6	-	2	4	9	3	1	1	1	3	-	4	-1	4
póts.		Szlovákia	6	4	0	2	12	-	4	8	12	F-csoport	3	2	0	1	7	-	1	6	6	3	2	0	1	5	-	3	2	6
póts.		Görögország	6	3	3	0	10	-	3	7	12	H-csoport	2	1	1	0	3	-	1	2	4	4	2	2	0	7	-	2	5	8
póts.		Írország	6	3	3	0	8	-	4	4	12	D-csoport	3	1	2	0	2	-	1	1	5	3	2	1	0	6	-	3	3	7
póts.		Montenegro	6	3	1	2	14	-	7	7	10	E-csoport	3	2	0	1	10	-	3	7	6	3	1	1	1	4	-	4	0	4



Lebonyolítás

A Nemzetek Ligája egy új európai válogatottak számára kiírt két évente megrendezendő torna lesz. Az első kiírás a 2018/19-es szezonban lesz.

Az 55 UEFA tagsággal rendelkező válogatottat 4 osztályba sorolják az UEFA-együtthatók alapján. Az osztályok kialakításakor a 2017. november 15.-i állást veszik alapul.

- 1. osztály: "A"-liga:** 12 csapat. 1-12 csapat. 4 db (1, 2, 3, 4. csoport) három fős csoportot alakítanak ki. Csoporton belül mindenki játszik mindenkivel oda-vissza (4 mérkőzés). A négy csoportgyőztes továbbjut a Négyes Döntőbe és sorsolás alapján lejátsszák az elődöntőket és a helyosztókat. A rendező a négy döntős ország valamelyike lesz. A csoportok 3. helyezett csapatai (4 db) kiesik a 2020/21-es UEFA Nemzetek Ligája "B"-ligájába.
- 2. osztály: "B"-liga:** 12 csapat. 13-24 csapat. 4 db (1, 2, 3, 4. csoport) három fős csoportot alakítanak ki. Csoporton belül mindenki játszik mindenkivel oda-vissza (4 mérkőzés). A négy csoportgyőztes feljut a 2020/21-es UEFA Nemzetek Ligája "A"-ligájába. A csoportok 3. helyezett csapatai (4 db) kiesik a 2020/21-es UEFA Nemzetek Ligája "C"-ligájába.
- 3. osztály: "C"-liga:** 15 csapat. 25-39 csapat. 1 db (1. csoport) három fős csoportot és 3 db (2, 3, 4. csoport) négy fős csoportot alakítanak ki. Csoporton belül mindenki játszik mindenkivel oda-vissza (4 illetve 6 mérkőzés). A négy csoportgyőztes feljut a 2020/21-es UEFA Nemzetek Ligája "B"-ligájába. A csoportok utolsó helyezett csapatai (4 db) kiesik a 2020/21-es UEFA Nemzetek Ligája "D"-ligájába.
- 4. osztály: "D"-liga:** 16 csapat. 40-55 csapat. 4 db (1, 2, 3, 4. csoport) négy fős csoportot alakítanak ki. Csoporton belül mindenki játszik mindenkivel oda-vissza (6 mérkőzés). A négy csoportgyőztes feljut a 2020/21-es UEFA Nemzetek Ligája "C"-ligájába.

TP ABELLA PARÁDÉ



Azok a megsárgult lapok...

Olimpiai labdarúgó tornák

Sorszám	Év	Helyszín	Olimpiai bajnok	Ezüstérmes	Eredmény	Bronzérmes	4. helyezett	Eredmény
1.	1896	Athén (Görögország)		nem rendeztek mérkőzéseket a sportágban				
2.	1900	Párizs (Franciaország)	Nagy-Britannia	Franciaország		Belgium	csak 3 csapat vett részt	
3.	1904	St. Louis (Egyesült Államok)	Kanada	Egyesült Államok		Egyesült Államok	csak 3 csapat vett részt	
4.	1908	London (Nagy-Britannia)	Nagy-Britannia	Dánia	2-0	Hollandia	Svédország	2-0
5.	1912	Stockholm (Svédország)	Nagy-Britannia	Dánia	4-2	Hollandia	Finnország	9-0
6.	1916	Berlin (Németország)	elmaradt az I. világháború miatt					
7.	1920	Antwerpen (Belgium)	Belgium	Spanyolország		Hollandia		
8.	1924	Párizs (Franciaország)	Uruguay	Svájc	3-0	Svédország	Hollandia	3-1 h.u.
9.	1928	Amszterdam (Hollandia)	Uruguay	Argentína	1-1; 2-1	Olaszország	Egyiptom	11-3
10.	1932	Los Angeles (Egyesült Államok)	nem rendeztek mérkőzéseket a sportágban					
11.	1936	Berlin (Németország)	Olaszország	Ausztria	2-1 h.u.	Norvégia	Lengyelország	3-2
12.	1940	Helsinki (Finnország)	elmaradt a II. világháború miatt					
13.	1944	London (Nagy-Britannia)	elmaradt a II. világháború miatt					
14.	1948	London (Nagy-Britannia)	Svédország	Jugoszlávia	3-1	Dánia	Nagy-Britannia	5-3
15.	1952	Helsinki (Finnország)	Magyarország	Jugoszlávia	2-0	Svédország	NSZK	2-0
16.	1956	Melbourne (Ausztrália)	Szovjetunió	Jugoszlávia	1-0	Bulgária	India	3-0
17.	1960	Róma (Olaszország)	Jugoszlávia	Dánia	3-1	Magyarország	Olaszország	2-1
18.	1964	Tokió (Japán)	Magyarország	Csehszlovákia	2-1	Egyesült Német Csapat	Egyesült Arab Köztársaság	3-1
19.	1968	Mexikóváros (Mexikó)	Magyarország	Bulgária	4-1	Japán	Mexikó	2-0
20.	1972	München (NSZK)	Lengyelország	Magyarország	2-1	Szovjetunió, NDK	mindkét csapat 3. lett	2-2
21.	1976	Montreal (Kanada)	NDK	Lengyelország	3-1	Szovjetunió	Brazília	2-0
22.	1980	Moszkva (Szovjetunió)	Csehszlovákia	NDK	1-0	Szovjetunió	Jugoszlávia	2-0
23.	1984	Los Angeles (Egyesült Államok)	Franciaország	Brazília	2-0	Jugoszlávia	Olaszország	2-1
24.	1988	Szül (Dél-Korea)	Szovjetunió	Brazília	2-1 h.u.	NSZK	Olaszország	3-0
25.	1992	Barcelona (Spanyolország)	Spanyolország	Lengyelország	3-2	Ghána	Ausztrália	1-0
26.	1996	Atlanta (Egyesült Államok)	Nigéria	Argentína	3-2	Brazília	Portugália	5-0
27.	2000	Sydney (Ausztrália)	Kamerun	Spanyolország	2-2 b.	Chile	Egyesült Államok	2-0
28.	2004	Athén (Görögország)	Argentína	Paraguay	1-0	Olaszország	Irak	1-0
29.	2008	Peking (Kína)	Argentína	Argentína	1-0	Brazília	Belgium	3-0
30.	2012	London (Nagy-Britannia)	Mexikó	Brazília	2-1	Dél-Korea	Japán	2-0
31.	2016	Rio de Janeiro (Brazília)	Brazília	Németország	1-1 b.	Nigéria	Honduras	3-2
32.	2020	Tokió (Japán)						

	Arany	Ezüst	Bronz
1. Magyarország	3	1	1
2. Nagy-Britannia	3	0	0
3. Argentína	2	2	0
4. Szovjetunió	2	0	3
5. Uruguay	2	0	0
6. Brazília	1	3	2
7. Jugoszlávia	1	3	1
8. Lengyelország	1	2	0
Spanyolország	1	2	0
10. NDK	1	1	1
Nigéria	1	1	1
12. Csehszlovákia	1	1	0
Franciaország	1	1	0
14. Svédország	1	0	2
Olaszország	1	0	2
16. Belgium	1	0	1
17. Kanada	1	0	0
Kamerun	1	0	0
Mexikó	1	0	0
20. Dánia	0	3	1
21. Egyesült Államok	0	1	1
Bulgária	0	1	1
Németország	0	1	1
24. Svájc	0	1	0
Ausztria	0	1	0
Paraguay	0	1	0
27. Hollandia	0	0	3
28. Norvégia	0	0	1
Japán	0	0	1
NSZK	0	0	1
Ghána	0	0	1
Chile	0	0	1
Dél-Korea	0	0	1

Aranyérem	Ezüstérem	Bronzérem
1952, 1964, 1968	1972	1960
1900, 1908, 1912		
2004, 2008	1928, 1996	
1956, 1988		1972, 1976, 1980
1924, 1928		
2016	1984, 1988, 2012	1996, 2008
1960	1948, 1952, 1956	1984
1972	1976, 1992	
1992	1920, 2000	
1976	1980	1972
1996	2008	2016
1980	1964	
1984	1900	
1948		1924, 1952
1936		1928, 2004
1920		1900
1904		
2000		
2012		
	1908, 1912, 1960	1948
	1904	1904
	1968	1956
	2016	1964
	1924	
	1936	
	2004	
		1908, 1912, 1920
		1936
		1968
		1988
		1992
		2000
		2012



Forrás: Szabó Attila

Azok a megsárgult lapok...

Labdarúgó Európa-bajnokságok

Sorszám	Év	Helyszín	Európa-bajnok	Ezüstérmes	Eredmény	Bronzérmes	4. helyezett	Eredmény
1.	1960	Franciaország	Szovjetunió	Jugoszlávia	2-1 h.u.	Csehszlovákia	Franciaország	2-0
2.	1964	Spanyolország	Spanyolország	Szovjetunió	2-1	Magyarország	Dánia	3-1 h.u.
3.	1968	Olaszország	Olaszország	Jugoszlávia	1-1, 2-0	Anglia	Szovjetunió	2-0
4.	1972	Belgium	NSZK	Szovjetunió	3-0	Belgium	Magyarország	2-1
5.	1976	Jugoszlávia	Csehszlovákia	NSZK	2-2 b.5-3	Hollandia	Jugoszlávia	3-2 h.u.
6.	1980	Olaszország	NSZK	Belgium	2-1	Csehszlovákia	Olaszország	1-1 b.9-8
7.	1984	Franciaország	Franciaország	Spanyolország	2-0	Dánia és Portugália		
8.	1988	NSZK	Hollandia	Szovjetunió	2-0	NSZK és Olaszország		
9.	1992	Svédország	Dánia	Németország	2-0	Hollandia és Svédország		
10.	1996	Anglia	Németország	Csehország	2-1 h.u.	Anglia és Franciaország		
11.	2000	Belgium és Hollandia	Franciaország	Olaszország	2-1 h.u.	Hollandia és Portugália		
12.	2004	Portugália	Görögország	Portugália	1-0	Csehország és Hollandia		
13.	2008	Ausztria és Svájc	Spanyolország	Németország	1-0	Oroszország és Törökország		
14.	2012	Lengyelország és Ukrajna	Spanyolország	Olaszország	4-0	Portugália és Németország		
15.	2016	Franciaország	Portugália	Franciaország	1-0 h.u.	Wales és Németország		
16.	2020	Európa több városa						

	Arany	Ezüst	Bronz
1. Németország (NSZK)	3	3	3
2. Spanyolország	3	1	0
3. Franciaország	2	1	1
4. Szovjetunió	1	3	0
5. Olaszország	1	2	1
6. Portugália	1	1	3
7. Hollandia	1	0	4
8. Csehszlovákia	1	0	2
9. Dánia	1	0	1
10. Görögország	1	0	0
11. Jugoszlávia	0	2	0
12. Belgium	0	1	1
13. Csehország	0	1	1
14. Anglia	0	0	2
15. Magyarország	0	0	1
Svédország	0	0	1
Oroszország	0	0	1
Törökország	0	0	1
Wales	0	0	1

Aranyérem	Ezüstérem	Bronzérem
1972, 1980, 1996	1976, 1992, 2008	1988, 2012, 2016
1964, 2008, 2012	1984	
1984, 2000	2016	1996
1960	1964, 1972, 1988	
1968	2000, 2012	1988
2016	2004	1984, 2000, 2012
1988		1976, 1992, 2000, 2004
1976		1960, 1980
1992		1984
2004		
	1960, 1968	
	1980	1972
	1996	2004
		1968, 1996
		1964
		1992
		2008
		2008
		2016



Forrás: www.uefa.com; tabella, keresztábrázat: Szabó Attila

Pályázatok

Eredetileg Törökország egyedül, Írország, Skócia és Wales együtt, valamint Grúzia és Azerbajdzsán párban jelentkezett.

2012. december 6-án az UEFA úgy döntött, hogy nem egy ország, hanem több európai város rendezi meg az Európa-bajnokságot. Pályázni két csomagra lehetett: alapsomag (3 csoportmérkőzés és egy nyolcaddöntő vagy negyeddöntő) és döntő csomag (elődöntők és döntő).

Pályázatok:

Döntő csomag:

Anglia, London, Wembley Stadion Németország, München, Allianz Arena

Alapsomag: negyeddöntő és csoportmérkőzések

Anglia, London	Azerbajdzsán, Baku	Belgium, Brüsszel	Bulgária, Szófia	Dánia, Koppenhága,
Fehéroroszország, Minszk	Hollandia, Amszterdam	Írország, Dublin	Izrael, Jeruzsálem	Macedónia, Szkopje
Magyarország, Budapest	Németország, München	Olaszország, Róma	Oroszország, Szentpétervár	Románia, Bukarest
Skócia, Glasgow	Spanyolország, Bilbao	Svédország, Stockholm	Wales, Cardiff	

Alapsomag: nyolcaddöntő és csoportmérkőzések

Anglia, London	Azerbajdzsán, Baku	Belgium, Brüsszel	Bulgária, Szófia	Dánia, Koppenhága,
Fehéroroszország, Minszk	Hollandia, Amszterdam	Írország, Dublin	Izrael, Jeruzsálem	Macedónia, Szkopje
Magyarország, Budapest	Németország, München	Olaszország, Róma	Oroszország, Szentpétervár	Románia, Bukarest
Skócia, Glasgow	Spanyolország, Bilbao	Svédország, Stockholm	Wales, Cardiff	

Résztevők

A tornán 24 csapat szerepelhet. 20 csapat selejtezőkből jut ki, 4 csapat pedig a 2018-19-es szezonról rajtoló Nemzetek Ligájából jut ki.

Az 55 UEFA tagsággal rendelkező országot 10 csoportba sorsolják. 5 db 5 csapatos és 5 db 6 csapatos csoportba.

A 10 csoportgyőztes és a 10 csoportmásodik kijut az Európa-bajnokságra.

A 2018/19-es UEFA Nemzetek Ligája "A", "B", "C" és "D" ligájából 1-1 csapat jut ki az Európa-bajnokságra. Minden ligából a négy csoportgyőztes (vagy a négy selejtezőkből ki nem jutott csapat) egy négyes tornán vesz részt (elődöntő és döntő).

Pontozás:

1. Selejtező: győzelem: 1 pont, döntetlen: 0,5 pont, vereség: 0 pont

2. Csoportkör: győzelem: 2 pont, döntetlen: 1 pont, vereség: 0 pont

3. Egyenes kieséses szakasz: győzelem: 2 pont, döntetlen: 1 pont, vereség: 0 pont

4. Bónuszpontok:

Bajnokok Ligája: csoportkör: +4 pont, nyolcaddöntő: +5 pont (9), negyeddöntő: +1 pont (10), elődöntő: +1 pont (11), döntő: +1 pont (12)

Európa Liga: negyeddöntő: +1 pont (1), elődöntő: +1 pont (2), döntő: +1 pont (3)

2017.08.04

		Együttható	2013/14	2014/15	2015/16	2016/17	2017/18	Csapatok
1.	Spanyolország	89,212	23,000	20,214	23,928	20,142	1,928	7/7
2.	Németország	63,427	14,714	15,857	16,428	14,571	1,857	6/7
3.	Anglia	62,105	16,785	13,571	14,250	14,928	2,571	7/7
4.	Olaszország	60,582	14,166	19,000	11,500	14,250	1,666	6/6
5.	Franciaország	46,831	8,500	10,916	11,083	14,416	1,916	5/6
6.	Oroszország	42,582	10,416	9,666	11,500	9,200	1,800	5/5
7.	Portugália	39,415	9,916	9,083	10,500	8,083	1,833	6/6
8.	Belgium	37,000	6,400	9,600	7,400	12,500	1,100	3/5
9.	Ukrajna	34,533	7,833	10,000	9,800	5,500	1,400	4/5
10.	Törökország	30,500	6,700	6,000	6,600	9,700	1,500	4/5
11.	Hollandia	28,349	5,916	6,083	5,750	9,100	1,500	4/5
12.	Ausztria	25,725	7,800	4,125	3,800	7,375	2,625	3/4
13.	Csehország	25,575	8,000	3,875	7,300	5,500	0,900	3/5
14.	Svájc	25,000	7,200	6,900	5,300	4,300	1,300	3/5
15.	Görögország	24,900	6,100	6,200	5,400	5,800	1,400	4/5
16.	Horvátország	24,125	4,375	6,875	4,500	5,125	3,250	4/4
17.	Dánia	23,825	3,800	2,900	5,500	8,500	3,125	2/4
18.	Lengyelország	19,875	3,125	4,750	5,500	3,875	2,625	1/4
19.	Izrael	19,625	5,750	1,375	2,250	6,750	3,500	2/4
20.	Románia	18,550	6,875	5,125	2,250	3,300	1,000	2/5
21.	Ciprus	18,425	2,750	3,300	3,000	5,500	3,875	3/4
22.	Azerbajdzsán	17,375	2,500	3,625	4,375	4,250	2,625	1/4
23.	Fehéroroszország	17,250	1,750	5,500	5,125	3,000	1,875	1/4
24.	Svédország	17,225	3,200	3,900	4,750	2,750	2,625	1/4
25.	Bulgária	17,000	5,625	4,250	1,000	4,250	1,875	1/4
26.	Skócia	16,375	3,250	4,000	3,000	4,375	1,750	1/4
27.	Norvégia	15,925	2,600	2,200	7,250	1,375	2,500	1/4
28.	Kazahsztán	15,875	3,125	3,375	4,625	2,750	2,000	1/4
29.	Szerbia	14,375	2,500	2,750	4,250	2,875	2,000	2/4
30.	Liechtenstein	13,000	1,000	2,500	5,000	2,500	2,000	0/1
31.	Szlovénia	12,375	2,625	4,000	1,000	2,250	2,500	2/4
32.	Szlovákia	12,125	1,625	2,750	3,750	2,125	1,875	0/4
33.	Izland	8,250	2,500	2,500	1,125	1,000	1,125	1/4
34.	Magyarország	8,000	0,875	2,125	1,625	1,875	1,500	1/4
35.	Moldova	8,000	3,375	1,750	1,250	0,875	0,750	1/4
36.	Albánia	7,250	2,000	0,875	2,125	0,875	1,375	1/4
37.	Finnország	6,900	0,500	2,400	1,000	1,750	1,250	0/4
38.	Macedónia	6,750	0,500	1,125	1,500	1,250	2,375	2/4
39.	Írország	6,700	0,250	2,000	0,700	2,625	1,125	0/4
40.	Bosznia és Hercegovina	6,625	1,500	1,750	1,500	0,500	1,375	0/4
41.	Lettország	5,625	1,625	0,250	1,625	1,375	0,750	1/4
42.	Észtország	5,500	1,000	1,500	1,000	1,375	0,625	0/4
43.	Litvánia	5,250	1,250	0,500	0,750	0,500	2,250	0/4
44.	Montenegró	5,000	1,250	0,750	1,000	0,875	1,125	0/4
45.	Grúzia	5,000	1,875	1,250	0,625	1,125	0,125	0/4
46.	Örményország	4,875	1,125	0,375	1,625	1,125	0,625	0/4
47.	Málta	4,500	0,875	0,125	0,875	1,250	1,375	0/4
48.	Luxemburg	4,375	1,500	0,500	0,750	0,750	0,875	0/4
49.	Észak-Írország	4,250	0,875	1,375	0,750	0,500	0,750	0/4
50.	Wales	3,875	0,750	0,125	1,500	1,000	0,500	0/4
51.	Feröer	3,750	0,875	1,375	0,375	0,375	0,750	0/4
52.	Gibráltár	3,000	0,000	0,250	0,750	1,500	0,500	0/3
53.	Andorra	1,331	0,333	0,500	0,166	0,166	0,166	0/3
54.	San Marino	0,499	0,333	0,000	0,000	0,000	0,166	0/3
55.	Koszovó	0,000	0,000	0,000	0,000	0,000	0,000	0/2



Forrás: www.uefa.com; MTI; tabella, keresztábrázat: Szabó Attila

Pontozás:

1. Selejtező: győzelem: 1 pont, döntetlen: 0,5 pont, vereség: 0 pont

2. Csoportkör: győzelem: 2 pont, döntetlen: 1 pont, vereség: 0 pont

3. Egyenes kieséses szakasz: győzelem: 2 pont, döntetlen: 1 pont, vereség: 0 pont

4. Bónuszpontok:

Bajnokok Ligája: csoportkör: +4 pont, nyolcaddöntő: +5 pont (9), negyeddöntő: +1 pont (10), elődöntő: +1 pont (11), döntő: +1 pont (12)

Europa Liga: negyeddöntő: +1 pont (1), elődöntő: +1 pont (2), döntő: +1 pont (3)

2017.08.04

		Nemzetiség	Együtttható	2013/14	2014/15	2015/16	2016/17	2017/18
1.	Real Madrid CF	spanyol	151,840	39,600	33,042	37,785	37,028	4,385
2.	Club Atlético de Madrid	spanyol	133,840	37,600	26,042	32,785	33,028	4,385
3.	FC Barcelona	spanyol	128,840	28,600	38,042	30,785	27,028	4,385
4.	FC Bayern München	német	122,683	29,942	31,171	32,285	24,914	4,371
5.	FC Juventus	olasz	119,116	25,833	32,800	20,300	35,850	4,333
6.	Sevilla FC	spanyol	109,840	26,600	32,042	27,785	23,028	0,385
7.	Paris Saint-Germain	francia	103,365	26,700	23,183	26,216	22,883	4,383
8.	Borussia Dortmund	német	95,683	24,942	21,171	20,285	24,914	4,371
9.	Manchester City FC	angol	94,420	22,357	17,714	28,850	20,985	4,514
10.	SL Benfica Lisboa	portugál	87,881	30,983	9,816	24,100	18,616	4,366
11.	Arsenal FC	angol	84,420	21,357	22,714	17,850	21,985	0,514
12.	FC Porto	portugál	80,881	17,983	26,816	13,100	18,616	4,366
13.	Chelsea FC	angol	80,420	28,357	23,714	20,850	2,985	4,514
14.	SSC Napoli	olasz	80,116	18,833	25,800	15,300	19,850	0,333
15.	Bayer 04 Leverkusen	német	78,683	18,942	21,171	17,285	20,914	0,371
16.	Manchester United FC	angol	78,420	26,357	2,714	15,850	28,985	4,514
17.	FC Schalke 04	német	74,683	18,942	20,171	14,285	20,914	0,371
18.	FC Shakhtar Donetsk	ukrán	72,906	12,566	19,000	21,960	15,100	4,280
19.	FC Zenit Szentpétervár	orosz	72,516	18,083	18,933	21,300	13,840	0,360
20.	ACF Fiorentina	olasz	66,116	17,833	23,800	10,300	13,850	0,333
21.	AS Monaco FC	francia	64,365	1,700	23,183	7,216	27,883	4,383
22.	Tottenham Hotspur FC	angol	62,420	18,357	11,714	14,850	12,985	4,514
23.	Villareal CF	spanyol	61,840	4,600	16,042	27,785	13,028	0,385
24.	FC Basel 1893	svájci	61,000	20,440	16,380	13,060	6,860	4,260
25.	AFC Ajax Amsterdam	holland	57,669	11,183	15,216	7,150	23,820	0,300
26.	FC Dinamo Kijev	ukrán	56,906	9,566	18,000	19,960	9,100	0,280
27.	AS Roma	olasz	55,116	2,833	15,800	16,300	15,850	4,333
28.	Olympique Lyonnais	francia	54,865	16,700	3,683	9,216	24,883	0,383
29.	Olympiakosz Pireusz FC	görög	53,980	19,220	12,240	11,080	11,160	0,280
30.	Athletic Club Bilbao	spanyol	53,840	4,600	14,042	21,785	13,028	0,385
31.	Valencia CF	spanyol	53,840	26,600	4,042	18,785	4,028	0,385
32.	RSC Anderlecht	belga	53,400	6,280	11,920	12,480	18,500	4,220
33.	VfL Wolfsburg	német	52,683	2,942	19,171	27,285	2,914	0,371
34.	Besiktas JK	török	48,100	1,340	12,200	8,320	21,940	4,300
35.	Liverpool FC	angol	44,420	3,357	12,714	24,850	2,985	0,514
36.	VfL Borussia Mönchengladbach	német	41,683	2,942	12,171	11,285	14,914	0,371
37.	FC Dnipro Dnipropetrovsk	ukrán	40,906	11,566	21,000	6,960	1,100	0,280
38.	PSV Eindhoven	holland	40,669	6,183	7,216	19,150	7,820	0,300
39.	FC Salzburg	osztrák	39,645	18,560	11,825	2,260	6,475	0,525
40.	AC Sparta Praha	cseh	38,615	2,100	7,775	18,460	10,100	0,180
41.	RC Celta de Vigo	spanyol	36,840	4,600	4,042	4,785	23,028	0,385
42.	PFC CSZKA Moszkva	orosz	36,516	8,083	9,933	9,300	8,840	0,360
43.	SS Lazio	olasz	36,116	12,833	3,800	16,300	2,850	0,333
44.	Galatasaray AS	török	35,600	16,340	6,200	10,320	1,940	0,800
45.	FC Bruges	belga	35,400	2,280	20,920	5,480	6,500	0,220
46.	Leicester City FC	angol	34,420	3,357	2,714	2,850	24,985	0,514
47.	KRC Genk	belga	34,400	12,280	1,920	1,480	18,500	0,220
48.	AS Saint-Étienne	francia	33,865	3,200	7,183	11,216	11,883	0,383
49.	PFC Ludogorets 1945 Razgrad	bolgár	33,400	15,125	7,850	1,200	8,850	0,375
50.	KAA Gent	belga	33,400	1,280	1,920	17,480	12,500	0,220
51.	PAOK Szaloniki FC	görög	32,980	10,220	6,240	7,080	9,160	0,280
52.	FC København	dán	31,765	7,760	3,580	2,100	17,700	0,625
53.	Sporting CP Lisboa	portugál	30,881	1,983	11,816	9,100	7,616	0,366
54.	AZ Alkmaar	holland	30,669	17,183	1,216	4,150	7,820	0,300
55.	FC Krasznodar	orosz	30,516	2,083	6,933	11,300	9,840	0,360
56.	Real Betis Balompié	spanyol	29,840	16,600	4,042	4,785	4,028	0,385
57.	SC Braga	portugál	29,381	3,483	1,816	17,100	6,616	0,366
58.	AC Milan	olasz	28,116	18,833	3,800	2,300	2,850	0,333
59.	FC Internazionale Milano	olasz	28,116	2,833	15,800	2,300	6,850	0,333
60.	Fenerbahçe SK	török	28,100	1,340	1,200	13,320	11,940	0,300
61.	Legia Warszawa	lengyel	26,975	2,625	10,950	4,100	8,775	0,525
62.	SK Rapid Wien	osztrák	26,645	6,560	2,325	10,760	6,475	0,525
63.	Everton FC	angol	26,420	3,357	16,714	2,850	2,985	0,514
64.	Celtic Glasgow FC	skót	26,275	6,650	7,800	3,600	7,875	0,350
65.	SC Feyenoord Rotterdam	holland	25,169	2,683	10,216	1,150	6,820	4,300
66.	Torino FC	olasz	25,116	2,833	16,800	2,300	2,850	0,333
67.	FC Viktoria Plzen	cseh	25,115	12,600	1,775	4,460	6,100	0,180
68.	Eintracht Frankfurt	német	24,683	14,942	3,171	3,285	2,914	0,371
69.	Apoel Nicosia FC	ciprusi	24,685	4,550	5,660	2,600	11,100	0,775
70.	FC Rubin Kazany	orosz	24,516	13,083	1,933	7,300	1,840	0,360
71.	FC Dinamo Moszkva	orosz	24,516	2,083	17,933	2,300	1,840	0,360
72.	Real Sociedad de Fútbol	spanyol	24,340	9,600	5,542	4,785	4,028	0,385
73.	Trabzonspor AS	török	24,100	11,340	8,200	2,320	1,940	0,300
74.	Maccabi Tel-Aviv FC	izraeli	23,425	10,150	1,775	4,450	6,350	0,700
75.	Olympique de Marseille	francia	22,365	5,700	2,183	11,216	2,883	0,383

2017.08.04

			Nemzetiség	Együttható	2013/14	2014/15	2015/16	2016/17	2017/18	
76.		FCSB	1.	román	22,210	8,375	6,025	1,950	5,660	0,200
77.		FC Slovan Liberec	3.	cseh	22,115	9,600	1,775	6,460	4,100	0,180
78.		FC Rostov	6.	orosz	22,016	2,083	3,433	2,300	13,840	0,360
79.		GNK Dinamo Zagreb	1.	horvát	20,825	2,875	5,375	6,900	5,025	0,650
80.		1. FSV Mainz 05	8.	német	20,683	2,942	4,171	3,285	9,914	0,371
81.		BSC Young Boys Bern	2.	svájci	20,500	1,440	9,380	2,560	6,860	0,260
82.		FC BATE Boriszov	1.	fehérorosz	19,950	1,350	7,100	9,025	2,100	0,375
83.		Southampton FC	9.	angol	19,920	3,357	2,714	4,350	8,985	0,514
84.		Standard de Liège	5.	belga	19,900	3,280	4,920	2,980	8,500	0,220
85.		FC Augsburg	9.	német	19,683	2,942	3,171	10,285	2,914	0,371
86.		Swansea City AFC	10.	angol	19,420	10,357	2,714	2,850	2,985	0,514
87.		FC Lokomotiv Moszkva	7.	orosz	19,016	2,083	3,433	11,300	1,840	0,360
88.		FC Anzsi Mahacskala	8.	orosz	18,516	12,083	1,933	2,300	1,840	0,360
89.		EA Guingamp	6.	francia	18,365	1,700	11,183	2,216	2,883	0,383
90.		Qarabag FK	1.	azeri	17,975	2,000	5,725	3,875	5,850	0,525
91.		NK Maribor	1.	szlovén	17,975	6,525	7,800	1,200	1,950	0,500
92.		SC Freiburg	10.	német	17,683	7,942	3,171	3,285	2,914	0,371
93.		Malmö FF	1.	svéd	17,445	1,640	6,780	6,950	0,550	1,525
94.		FK Austria Wien	3.	osztrák	17,145	9,560	0,825	0,760	5,475	0,525
95.		FC Zürich	3.	svájci	17,000	2,440	6,380	2,060	5,860	0,260
96.		FC Asztana	1.	kazah	16,925	0,875	2,175	8,925	4,550	0,400
97.		FC Astra Giurgiu	2.	román	16,710	2,875	4,025	1,950	7,660	0,200
98.		RB Leipzig	11.	német	16,683	2,942	3,171	3,285	2,914	4,371
99.		Wigan Athletic FC	11.	angol	16,420	7,357	2,714	2,850	2,985	0,514
100.		US Sassuolo Calcio	9.	olasz	16,116	2,833	3,800	2,300	6,850	0,333
101.		FC Csernomorec Odessza	4.	ukrán	15,906	9,566	3,000	1,960	1,100	0,280
102.		Molde FK	1.	norvég	15,685	2,020	1,440	11,450	0,275	0,500
103.		FC Girondins de Bordeaux	7.	francia	15,365	3,700	2,183	6,216	2,883	0,383
104.		HNK Rijeka	2.	horvát	15,325	4,875	6,375	1,400	2,025	0,650
105.		FC Szpartak Moszkva	9.	orosz	15,016	3,583	1,933	2,300	2,840	4,360
106.		West Ham United FC	12.	angol	14,920	3,357	2,714	3,850	4,485	0,514
107.		Estoril Praia	5.	portugál	14,881	4,983	5,816	2,100	1,616	0,366
108.		OGC Nice	8.	francia	14,865	3,200	2,183	2,216	6,883	0,383
109.		FC Midtjylland	2.	dán	14,765	0,760	2,080	8,100	3,200	0,625
110.		Esbjerg fB	3.	dán	14,765	9,760	1,580	1,100	1,700	0,625
111.		KSC Lokeren OV	6.	belga	14,400	1,280	8,920	1,480	2,500	0,220
112.		Lille OSC	9.	francia	14,365	1,700	6,183	2,216	3,883	0,383
113.		VfB Stuttgart	12.	német	14,183	4,442	3,171	3,285	2,914	0,371
114.		Osmanlispor	5.	török	14,100	1,340	1,200	1,320	9,940	0,300
115.		Aszterasz Tripolisz FC	3.	görög	13,980	2,220	6,240	4,080	1,160	0,280
116.		Hull City AFC	13.	angol	13,920	3,357	4,214	2,850	2,985	0,514
117.		Hertha Berliner SC	13.	német	13,683	2,942	3,171	3,285	3,914	0,371
118.		Udinese Calcio	10.	olasz	13,616	4,333	3,800	2,300	2,850	0,333
119.		FC Kuban Krasznodar	10.	orosz	13,516	7,083	1,933	2,300	1,840	0,360
120.		SV Zulte Waregem	7.	belga	13,400	6,280	2,920	1,480	2,500	0,220
121.		UC Sampdoria	11.	olasz	13,116	2,833	3,800	3,300	2,850	0,333
122.		FC Sion	4.	svájci	13,000	1,440	1,380	9,060	0,860	0,260
123.		Vitória SC Guimaraes	6.	portugál	12,881	5,983	1,816	3,100	1,616	0,366
124.		FK Partizan Beograd	1.	szerb	12,875	2,000	2,550	6,850	1,075	0,400
125.		1. FC Köln	14.	német	12,683	2,942	3,171	3,285	2,914	0,371
125.		TSG 1899 Hoffenheim	15.	német	12,683	2,942	3,171	3,285	2,914	0,371
127.		Atalanta BC Bergamo	12.	olasz	12,116	2,833	3,800	2,300	2,850	0,333
128.		FC Zorja Luhanszk	5.	ukrán	11,906	1,566	3,500	3,460	3,100	0,280
129.		Rio Ave FC	7.	portugál	11,881	1,983	4,816	2,100	2,616	0,366
130.		OS Belenenses	8.	portugál	11,881	1,983	1,816	6,100	1,616	0,366
131.		Aalborg BK	4.	dán	11,265	1,260	6,580	1,100	1,700	0,625
132.		Hapoel Beer-Sheva FC	2.	izraeli	10,925	1,150	0,775	0,950	7,350	0,700
133.		FC Pacos de Ferreira	9.	portugál	10,881	4,983	1,816	2,100	1,616	0,366
134.		Apollon Limasszol FC	2.	ciprusi	10,685	3,550	2,660	1,600	2,100	0,775
135.		Panathinaikosz FC	4.	görög	10,480	1,220	3,240	2,580	3,160	0,280
136.		FC Dinamo Minszk	2.	fehérorosz	10,450	1,350	4,100	3,025	1,600	0,375
137.		HNK Hajduk Split	3.	horvát	10,325	1,875	2,875	2,400	2,525	0,650
138.		KKS Lech Poznan	2.	lengyel	9,975	1,625	1,950	5,100	0,775	0,525
139.		Grasshoppers Club Zürich	5.	svájci	9,500	2,940	2,880	1,060	2,360	0,260
140.		FC Arouca	10.	portugál	9,381	1,983	1,816	2,100	3,116	0,366
141.		CD Nacional Madeira	11.	portugál	9,381	1,983	3,316	2,100	1,616	0,366
142.		HJK Helsinki	1.	finn	9,380	1,100	4,480	1,700	1,350	0,750
143.		FC Sheriff Tiraspol	1.	moldáv	9,350	5,675	1,850	0,500	1,175	0,150
144.		FC Sankt Gallen	6.	svájci	9,000	5,440	1,380	1,060	0,860	0,260
145.		Atromitosz FC	5.	görög	8,980	2,720	2,240	2,580	1,160	0,280
146.		IF Elfsborg	2.	svéd	8,945	3,640	2,280	1,950	0,550	0,525
147.		FC Vorskla Poltava	6.	ukrán	8,906	1,566	2,000	2,960	2,100	0,280
148.		FC Metaliszt Harkiv	7.	ukrán	8,906	1,566	4,000	1,960	1,100	0,280
149.		Bröndby IF	5.	dán	8,765	0,760	1,580	2,600	3,200	0,625
150.		Istanbul Basaksehir	6.	török	8,600	1,340	1,200	2,320	3,440	0,300
151.		FC Thun	7.	svájci	8,500	3,440	1,380	2,560	0,860	0,260
152.		Maccabi Haifa FC	3.	izraeli	8,425	5,150	0,275	0,450	1,850	0,700
153.		Charleroi SC	8.	belga	8,400	1,280	1,920	2,480	2,500	0,220
154.		Rosenborg BK Trondheim	2.	norvég	8,185	1,020	1,440	3,450	1,775	0,500
155.		FC Groningen	5.	holland	8,169	1,183	1,716	3,150	1,820	0,300
156.		FK Vojvodina	2.	szerb	8,125	2,000	1,050	2,350	2,075	0,650
157.		FK Jablonec	4.	cseh	8,115	3,100	0,775	2,960	1,100	0,180
158.		Konyaspor	7.	török	8,100	1,340	1,200	1,320	3,940	0,300

2017.08.04

		Nemzetiség	Együttható	2013/14	2014/15	2015/16	2016/17	2017/18
159.		8. ukrán	7,906	1,566	2,000	1,960	2,100	0,280
160.		9. ukrán	7,906	2,566	2,000	1,960	1,100	0,280
161.		12. portugál	7,881	1,983	1,816	2,100	1,616	0,366
162.		2. azeri	7,725	0,500	0,975	2,875	2,850	0,525
163.		6. holland	7,669	2,183	1,216	2,150	1,820	0,300
164.		5. cseh	7,615	1,600	1,775	1,960	2,100	0,180
165.		8. török	7,600	1,340	2,700	1,320	1,940	0,300
166.		9. török	7,600	2,340	1,700	1,320	1,940	0,300
167.		3. svéd	7,445	1,140	1,780	1,950	2,050	0,525
168.		1. szlovák	7,425	1,325	1,550	1,750	1,925	0,875
169.		2. szlovák	7,425	1,325	2,550	1,750	0,925	0,875
170.		9. belga	7,400	1,280	1,920	1,480	2,500	0,220
171.		4. horvát	7,325	1,375	1,375	1,400	2,525	0,650
172.		3. ciprusi	7,185	1,050	2,160	1,600	1,600	0,775
173.		7. holland	7,169	1,183	2,716	1,150	1,820	0,300
173.		8. holland	7,169	1,183	2,716	1,150	1,820	0,300
175.		8. svájci	7,000	1,440	1,880	1,060	1,860	0,760
176.		10. ukrán	6,906	1,566	2,000	1,960	1,100	0,280
177.		1. ír	6,840	0,050	0,900	1,140	3,525	1,225
178.		3. azeri	6,725	1,500	2,225	1,125	1,350	0,525
179.		3. román	6,710	3,375	1,025	0,450	1,660	0,200
180.		4. román	6,710	2,875	2,525	0,450	0,660	0,200
181.		3. fehérorosz	6,700	0,850	2,600	1,525	1,100	0,625
182.		3. norvég	6,685	1,520	1,440	2,450	0,775	0,500
183.		2. kazah	6,675	2,125	2,175	1,175	0,800	0,400
184.		9. holland	6,669	1,183	1,216	1,150	2,820	0,300
185.		4. osztrák	6,645	1,560	0,825	2,260	1,475	0,525
186.		5. osztrák	6,645	2,060	0,825	1,760	1,475	0,525
187.		6. osztrák	6,645	3,060	0,825	0,760	1,475	0,525
188.		6. cseh	6,615	1,600	0,775	1,460	2,600	0,180
189.		1. litván	6,550	1,750	1,100	1,150	1,100	1,450
190.		4. svéd	6,445	0,640	1,780	1,950	1,550	0,525
191.		4. izraeli	6,425	1,150	0,275	0,950	2,850	1,200
192.		5. horvát	6,325	0,875	2,875	0,900	1,025	0,650
193.		2. skót	6,275	0,650	1,800	1,600	1,875	0,350
194.		6. dán	6,265	0,760	0,580	1,100	3,200	0,625
195.		7. dán	6,265	1,760	0,580	1,600	1,700	0,625
196.		8. dán	6,265	2,260	0,580	1,100	1,700	0,625
197.		4. ciprusi	6,185	0,550	0,660	1,600	2,600	0,775
198.		3. kazah	6,175	0,625	1,175	2,425	1,050	0,900
199.		4. kazah	6,175	2,625	1,675	0,925	0,550	0,400
200.		10. holland	6,169	1,683	1,216	1,150	1,820	0,300
201.		7. osztrák	6,145	1,560	0,825	0,760	2,475	0,525
202.		8. osztrák	6,145	1,560	0,825	1,760	1,475	0,525
203.		9. osztrák	6,145	1,560	1,825	0,760	1,475	0,525
203.		10. osztrák	6,145	1,560	1,825	0,760	1,475	0,525
205.		6. görög	5,980	1,220	1,240	1,080	2,160	0,280
206.		7. görög	5,980	1,220	1,240	1,080	2,160	0,280
207.		8. görög	5,980	2,220	1,240	1,080	1,160	0,280
208.		4. azeri	5,975	1,000	1,225	1,875	0,850	1,025
209.		3. lengyel	5,975	2,125	0,950	1,600	0,775	0,525
210.		1. albán	5,950	1,900	1,175	2,425	0,175	0,275
211.		3. szlovák	5,925	1,325	0,550	2,250	0,425	1,375
212.		4. szlovák	5,925	0,325	2,050	1,750	1,425	0,375
213.		5. izraeli	5,925	1,150	1,275	1,450	1,350	0,700
214.		11. holland	5,919	1,183	1,216	1,400	1,820	0,300
215.		1. walesi	5,775	1,150	1,025	1,300	1,200	1,100
216.		3. skót	5,775	1,650	1,800	0,850	0,875	0,600
217.		2. albán	5,700	1,900	0,425	1,425	0,675	1,275
218.		4. norvég	5,685	2,520	0,940	1,450	0,275	0,500
219.		1. izlandi	5,650	2,000	1,500	0,725	1,200	0,225
220.		3. szerb	5,625	1,500	0,550	1,100	2,075	0,400
221.		4. lengyel	5,475	0,625	2,450	1,100	0,775	0,525
222.		6. izraeli	5,425	2,150	0,775	0,450	1,350	0,700
223.		1. liechtensteini	5,350	0,450	1,000	2,000	1,000	0,900
224.		1. grúz	5,250	1,875	1,250	0,375	1,725	0,025
225.		5. ciprusi	5,185	0,550	2,160	0,600	1,100	0,775
226.		5. norvég	5,185	0,520	0,440	2,950	0,775	0,500
227.		7. cseh	5,115	1,600	0,775	1,460	1,100	0,180
228.		1. észtr	5,100	1,700	0,800	0,700	1,275	0,625
229.		1. magyar	5,100	0,675	1,925	1,325	0,875	0,300
230.		1. boszniai	5,075	0,800	1,350	0,550	1,100	1,275
231.		9. svájci	5,000	1,440	1,380	1,060	0,860	0,260
232.		9. görög	4,980	1,220	1,240	1,080	1,160	0,280
233.		5. lengyel	4,975	0,625	0,950	1,600	0,775	1,025
234.		6. lengyel	4,975	0,625	0,950	1,100	1,775	0,525
235.		7. lengyel	4,975	1,125	0,950	1,100	1,275	0,525
236.		4. fehérorosz	4,950	1,850	1,100	1,025	0,600	0,375
237.		5. svéd	4,945	0,640	0,780	0,950	1,550	1,025
238.		6. svéd	4,945	1,640	0,780	0,950	1,050	0,525
239.		7. izraeli	4,925	2,150	0,275	0,450	1,350	0,700
240.		2. bolgár	4,900	2,125	1,350	0,200	0,850	0,375
241.		3. bolgár	4,900	1,625	0,850	0,700	1,350	0,375



Forrás: www.uefa.com; MTI; tabella, keresztábrázat: Szabó Attila




































2017.08.04

		Nemzetiség	Együttható	2013/14	2014/15	2015/16	2016/17	2017/18	
242.		1.	lett	4,875	1,325	1,050	1,325	0,775	0,400
243.		6.	horvát	4,825	0,875	1,375	0,900	1,025	0,650
244.		4.	skót	4,775	1,650	1,300	0,600	0,875	0,350
245.		9.	dán	4,765	0,760	0,580	1,100	1,700	0,625
246.		5.	román	4,710	1,375	1,025	0,450	1,660	0,200
247.		6.	román	4,710	1,375	1,025	1,450	0,660	0,200
248.		7.	román	4,710	1,375	2,025	0,450	0,660	0,200
249.		5.	fehérorosz	4,700	0,350	1,100	1,275	1,600	0,375
250.		6.	ciprusi	4,685	0,550	1,660	0,600	1,100	0,775
251.		4.	bolgár	4,650	1,375	0,850	0,200	1,350	0,875
252.		2.	izlandi	4,650	1,000	1,500	0,725	0,700	0,725
253.		1.	macedón	4,600	0,100	1,225	1,800	0,500	0,975
254.		2.	boszniai	4,575	0,800	1,850	1,300	0,100	0,525
255.		8.	lengyel	4,475	0,625	1,450	1,100	0,775	0,525
256.		7.	svéd	4,445	0,640	1,780	0,950	0,550	0,525
257.		8.	svéd	4,445	1,640	0,780	0,950	0,550	0,525
258.		3.	izlandi	4,400	0,500	2,000	1,225	0,200	0,475
259.		1.	luxemburgi	4,375	0,550	1,100	0,400	1,150	1,175
260.		4.	szerb	4,375	0,500	1,050	1,350	1,075	0,400
261.		2.	macedón	4,350	1,100	0,225	1,300	1,250	0,475
262.		2.	moldáv	4,350	1,675	0,350	1,750	0,175	0,400
263.		2.	magyar	4,350	0,425	0,425	1,825	1,375	0,300
264.		3.	boszniai	4,325	1,300	0,850	1,300	0,100	0,775
265.		5.	skót	4,275	1,150	0,800	0,600	1,375	0,350
266.		2.	szlovén	4,225	1,025	0,800	0,200	1,450	0,750
267.		9.	lengyel	4,225	0,625	0,950	1,100	1,025	0,525
268.		8.	román	4,210	1,375	1,025	0,450	1,160	0,200
269.		9.	román	4,210	1,375	1,025	0,950	0,660	0,200
270.		6.	norvég	4,185	0,520	0,940	1,450	0,275	1,000
271.		7.	ciprusi	4,185	1,050	0,660	0,600	1,100	0,775
272.		5.	kazah	4,175	1,125	0,675	0,925	0,550	0,900
273.		1.	máltai	4,150	0,675	1,025	0,425	1,250	0,775
274.		5.	bolgár	4,150	1,125	1,350	0,450	0,850	0,375
275.		3.	magyar	4,100	0,175	0,925	0,825	1,375	0,800
276.		1.	montenegrói	4,000	1,250	0,150	0,700	1,175	0,725
277.		5.	azeri	3,975	0,500	0,725	0,875	0,850	1,025
278.		10.	lengyel	3,975	0,625	0,950	1,100	0,775	0,525
279.		3.	szlovén	3,975	0,775	0,800	0,450	1,450	0,500
280.		6.	azeri	3,975	0,500	0,725	0,875	1,350	0,525
281.		7.	azeri	3,975	1,000	0,725	0,875	0,850	0,525
282.		6.	fehérorosz	3,950	0,350	1,100	1,025	0,600	0,875
283.		7.	fehérorosz	3,950	0,350	1,600	1,025	0,600	0,375
284.		8.	izraeli	3,925	1,150	0,275	0,450	1,350	0,700
285.		6.	kazah	3,925	0,625	0,675	1,175	0,800	0,650
286.		6.	bolgár	3,900	1,125	0,850	0,700	0,850	0,375
287.		7.	bolgár	3,900	1,125	1,350	0,200	0,850	0,375
288.		5.	szerb	3,875	1,000	1,050	0,850	0,575	0,400
289.		1.	északír	3,850	0,425	0,775	1,150	1,100	0,400
290.		2.	észti	3,850	0,700	1,300	0,700	0,775	0,375
291.		6.	skót	3,775	0,650	0,800	0,600	1,375	0,350
292.		7.	skót	3,775	0,650	0,800	1,100	0,875	0,350
293.		1.	feröeri	3,750	0,675	1,275	0,325	0,325	1,150
294.		2.	grúz	3,750	1,875	0,250	1,125	0,475	0,025
295.		4.	szlovén	3,725	0,525	1,300	0,200	0,700	1,000
296.		10.	román	3,710	1,375	1,025	0,450	0,660	0,200
296.		11.	román	3,710	1,375	1,025	0,450	0,660	0,200
298.		7.	norvég	3,685	0,520	0,440	1,450	0,275	1,000
299.		8.	norvég	3,685	1,020	0,440	1,450	0,275	0,500
300.		2.	máltai	3,650	0,425	0,275	1,175	0,500	1,275
301.		8.	bolgár	3,650	1,125	0,850	0,200	0,850	0,625
302.		3.	máltai	3,650	1,175	0,275	0,675	1,250	0,275
303.		9.	bolgár	3,650	1,125	0,850	0,200	1,100	0,375
304.		2.	északír	3,600	0,675	0,775	0,650	0,350	1,150
305.		3.	moldáv	3,600	0,675	1,850	0,250	0,675	0,150
306.		4.	boszniai	3,575	1,300	0,850	0,300	0,350	0,775
307.		8.	skót	3,525	0,650	0,800	0,600	0,875	0,600
308.		2.	montenegrói	3,500	1,250	1,150	0,450	0,175	0,475
309.		1.	örmény	3,475	0,225	0,075	0,825	1,225	1,125
310.		2.	örmény	3,475	1,225	0,325	0,825	0,725	0,375
311.		5.	szlovén	3,475	0,525	1,300	0,700	0,450	0,500
312.		3.	albán	3,450	0,400	0,175	0,675	1,675	0,525
313.		9.	svéd	3,445	0,640	0,780	0,950	0,550	0,525
314.		9.	norvég	3,435	0,520	0,440	1,450	0,525	0,500
315.		2.	luxemburgi	3,375	1,300	0,350	1,150	0,400	0,175
316.		3.	macedón	3,350	0,100	0,475	0,550	1,750	0,475
317.		1.	gibraltári	3,350	0,000	0,550	1,150	1,300	0,350
318.		3.	északír	3,350	1,175	1,275	0,150	0,600	0,150
319.		2.	ír	3,340	0,300	1,400	0,390	1,025	0,225
320.		3.	montenegrói	3,250	0,250	0,650	0,450	0,675	1,225
321.		3.	örmény	3,225	0,725	0,325	1,325	0,475	0,375
322.		6.	szerb	3,125	0,500	0,550	0,850	0,575	0,650
323.		3.	luxemburgi	3,125	1,300	0,350	0,650	0,400	0,425
324.		2.	lett	3,125	0,325	0,300	0,825	1,275	0,400

2017.08.04

		Nemzetiség	Együttható	2013/14	2014/15	2015/16	2016/17	2017/18
325.	Budapest Honvéd FC	4. magyar	3,100	0,675	0,425	0,325	0,375	1,300
326.	FC Dacia Chisinau	4. moldáv	3,100	1,175	0,350	0,750	0,425	0,400
327.	Győri ETO FC	5. magyar	3,100	1,175	0,925	0,325	0,375	0,300
328.	Cork City FC	3. ír	3,090	0,050	0,400	0,390	1,525	0,725
329.	FC Santa Coloma	1. andorrai	3,015	0,316	1,100	0,533	0,533	0,533
330.	FC Chikura Sackhere	3. grúz	3,000	0,875	1,250	0,125	0,475	0,275
331.	NK Celje	6. szlovén	2,975	0,775	0,800	0,450	0,450	0,500
332.	MFK Kosice	5. szlovák	2,925	0,325	1,050	0,750	0,425	0,375
333.	FK Senica	6. szlovák	2,925	0,825	0,550	0,750	0,425	0,375
334.	Breidablik	4. izlandi	2,900	1,500	0,500	0,225	0,450	0,225
335.	IFK Mariehamn	2. finn	2,880	0,350	0,480	0,200	0,600	1,250
336.	SJK Seinajoki	3. finn	2,880	0,100	0,480	0,450	1,350	0,500
337.	FK Spartaks Jūrmala	3. lett	2,875	0,325	0,050	0,825	0,525	1,150
338.	Sligo Rovers FC	4. ír	2,840	1,050	0,900	0,140	0,525	0,225
339.	FK Rudar Pljevlja	4. montenegrói	2,750	0,750	0,150	1,200	0,425	0,225
340.	NK Rudar Velenje	7. szlovén	2,725	0,525	1,050	0,200	0,450	0,500
341.	TJ Spartak Myjava	7. szlovák	2,675	0,325	0,550	0,750	0,675	0,375
342.	FK Liepaja	4. lett	2,625	0,325	0,050	0,325	1,275	0,650
343.	Diósgyőri VTK	6. magyar	2,600	0,175	1,425	0,325	0,375	0,300
344.	FK Metalurg Szkopje	4. macedón	2,600	0,350	1,225	0,300	0,250	0,475
345.	Shamrock Rovers FC	5. ír	2,590	0,050	0,400	0,640	0,775	0,725
346.	Derry City FC	6. ír	2,590	0,550	0,900	0,140	0,525	0,475
347.	HB Tórshavn	2. feröeri	2,500	0,425	1,275	0,325	0,325	0,150
348.	KF Laci	4. albán	2,450	0,650	0,675	0,675	0,175	0,275
349.	MFK Ruzomberok	8. szlovák	2,425	0,325	0,550	0,750	0,425	0,375
350.	Valur Reykjavík	5. izlandi	2,400	0,500	0,500	0,225	0,450	0,725
351.	VPS Vaasa	4. finn	2,380	0,100	0,730	0,450	0,350	0,750
352.	RoPS Rovaniemi	5. finn	2,380	0,100	0,980	0,200	0,850	0,250
353.	FC Daugava Daugavpils	5. lett	2,375	1,325	0,300	0,325	0,275	0,150
354.	FC Zaria Balti	5. moldáv	2,350	0,675	0,350	0,250	0,425	0,650
355.	FC Flora Tallinn	3. észt	2,350	0,450	0,300	0,450	0,775	0,375
356.	MTK Budapest	7. magyar	2,300	0,175	0,425	0,575	0,875	0,250
357.	FK Atlantas Klaipeda	2. litván	2,300	0,250	0,600	0,400	0,350	0,700
358.	FK Ekranas Panevezys	3. litván	2,300	1,250	0,350	0,150	0,100	0,450
359.	FC Samtredia	4. grúz	2,250	0,375	0,250	0,125	0,475	1,025
360.	B36 Tórshavn	3. feröeri	2,250	0,175	0,525	0,575	0,575	0,400
361.	IBV Vestmannaeyjar	6. izlandi	2,150	1,000	0,500	0,225	0,200	0,225
362.	FC Honka Espoo	6. finn	2,130	0,600	0,730	0,200	0,350	0,250
363.	Skonto Riga FC	6. lett	2,125	0,825	0,050	0,825	0,275	0,150
364.	Europa FC	2. gibraltári	2,100	0,000	0,300	0,400	0,800	0,600
365.	FC Tiraspol	6. moldáv	2,100	0,925	0,600	0,250	0,175	0,150
366.	FK Turnovo	5. macedón	2,100	0,600	0,475	0,300	0,250	0,475
367.	KF Teuta Durres	5. albán	1,950	0,650	0,175	0,425	0,425	0,275
368.	KS Flamurtari Vlora	6. albán	1,950	0,400	0,675	0,425	0,175	0,275
369.	Vikingur Reykjavík	7. izlandi	1,900	0,500	0,500	0,475	0,200	0,225
370.	Fram Reykjavík	8. izlandi	1,900	0,500	0,750	0,225	0,200	0,225
371.	Myllykosken Pallo-47	7. finn	1,880	0,100	0,980	0,200	0,350	0,250
372.	AS Jeunesse Esch	4. luxemburgi	1,875	0,800	0,350	0,150	0,400	0,175
373.	FCI Tallinn	4. észt	1,850	0,200	0,300	0,200	0,525	0,625
374.	Vasas FC	8. magyar	1,850	0,175	0,425	0,325	0,375	0,550
375.	FC Saxan	7. moldáv	1,850	0,675	0,350	0,500	0,175	0,150
376.	JK Sillamae Kalev	5. észt	1,850	0,200	0,800	0,450	0,275	0,125
377.	FC Veris	8. moldáv	1,850	0,675	0,600	0,250	0,175	0,150
378.	SP La Fiorita	1. san marino-i	1,849	0,316	0,500	0,250	0,250	0,533
379.	University College Dublin AFC	7. ír	1,840	0,050	0,400	0,640	0,525	0,225
380.	FK Trakai	4. litván	1,800	0,250	0,100	0,650	0,350	0,450
381.	Bala Town FC	2. walesi	1,775	0,400	0,025	0,550	0,450	0,350
381.	EB/Streymur	4. feröeri	1,750	1,175	0,275	0,075	0,075	0,150
382.	FC Banants	4. örmény	1,725	0,225	0,575	0,325	0,475	0,125
384.	KF Tirana	7. albán	1,700	0,400	0,175	0,425	0,175	0,525
385.	Balzan FC	4. máltai	1,650	0,175	0,025	0,425	0,500	0,525
386.	FC Lahti	8. finn	1,630	0,100	0,480	0,450	0,350	0,250
387.	TPS Turku	9. finn	1,630	0,350	0,480	0,200	0,350	0,250
387.	FC Inter Turku	10. finn	1,630	0,350	0,480	0,200	0,350	0,250
389.	FC Progres Niederkorn	5. luxemburgi	1,625	0,300	0,100	0,400	0,150	0,675
390.	FK Pelister Bitola	6. macedón	1,600	0,100	0,225	0,300	0,250	0,725
391.	FK Szileksz Kratovo	7. macedón	1,600	0,100	0,225	0,300	0,500	0,475
392.	Glenavon FC	4. északír	1,600	0,175	0,525	0,400	0,350	0,150
393.	KF Renova	8. macedón	1,600	0,100	0,225	0,550	0,250	0,475
394.	FK Teteks	9. macedón	1,600	0,350	0,225	0,300	0,250	0,475
395.	Drogheda United FC	8. ír	1,590	0,300	0,400	0,140	0,525	0,225
396.	FK Szloboda Tuzla	5. boszniai	1,575	0,300	0,350	0,300	0,350	0,275
396.	FK Radnik Bijeljina	6. boszniai	1,575	0,300	0,350	0,300	0,350	0,275
398.	FK Olimpik Szarajevo	7. boszniai	1,575	0,300	0,350	0,550	0,100	0,275
399.	FK Suduva	5. litván	1,550	0,500	0,100	0,150	0,350	0,450
400.	FK Kruoja	6. litván	1,550	0,500	0,100	0,400	0,100	0,450
401.	Connah's Quay Nomads FC	3. walesi	1,525	0,150	0,025	0,300	0,700	0,350
402.	AUK Broughton FC	4. walesi	1,525	0,400	0,275	0,550	0,200	0,100
403.	NSÍ Runavík	5. feröeri	1,500	0,175	0,275	0,325	0,325	0,400
404.	FC Dinamo Batumi	5. grúz	1,500	0,375	0,250	0,375	0,225	0,275
405.	FC Torpedo Kutaiszi	6. grúz	1,500	0,625	0,250	0,125	0,225	0,275
406.	FC Zestafoni	7. grúz	1,500	0,375	0,750	0,125	0,225	0,025
407.	FK Celik Niksic	5. montenegrói	1,500	0,500	0,400	0,200	0,175	0,225

2017.08.04

		Nemzetiség	Együtttható	2013/14	2014/15	2015/16	2016/17	2017/18
408.	 FC Gandzasar	5.	örmény	1,475	0,475	0,075	0,325	0,375
409.	 FC Mika	6.	örmény	1,475	0,475	0,325	0,325	0,125
410.	 Sliema Wanderers FC	5.	máltai	1,400	0,425	0,275	0,175	0,275
411.	 FC Daugava Riga	7.	lett	1,375	0,325	0,300	0,325	0,275
412.	 SK Liepajas Metalurgs	8.	lett	1,375	0,575	0,050	0,325	0,275
413.	 Glentoran FC	5.	északír	1,350	0,425	0,275	0,400	0,100
414.	 FC Santos Tartu	6.	észti	1,350	0,200	0,550	0,200	0,275
415.	 JK Narva Trans	7.	észti	1,350	0,450	0,300	0,200	0,275
416.	 SP Tre Penne	2.	san marinoi	1,349	0,566	0,000	0,000	0,500
417.	 SS Folgore	3.	san marinoi	1,349	0,066	0,250	0,500	0,283
418.	 FK Banga	7.	litván	1,300	0,250	0,350	0,150	0,100
419.	 Bangor City FC	5.	walesi	1,275	0,150	0,275	0,300	0,350
420.	 Newtown AFC	6.	walesi	1,275	0,150	0,025	0,800	0,100
421.	 Prestatyn Town FC	7.	walesi	1,275	0,650	0,025	0,300	0,100
422.	 UE Santa Coloma	2.	andorrai	1,265	0,316	0,350	0,033	0,283
423.	 FC Lusitans	3.	andorrai	1,265	0,566	0,100	0,283	0,033
424.	 FK Zeta Golubovci	6.	montenegrói	1,250	0,250	0,150	0,200	0,475
425.	 FK Bokelj	7.	montenegrói	1,250	0,250	0,150	0,200	0,425
426.	 FC Tskhinvali	8.	grúz	1,250	0,375	0,250	0,375	0,025
427.	 IF Fuglafjörður	6.	feröeri	1,250	0,425	0,525	0,075	0,150
428.	 FC Sioni Bolnisi	9.	grúz	1,250	0,375	0,500	0,125	0,025
429.	 FK Lovcen	8.	montenegrói	1,250	0,250	0,400	0,200	0,175
430.	 Ulisses FC	7.	örmény	1,225	0,225	0,075	0,575	0,125
431.	 Floriana FC	6.	máltai	1,150	0,175	0,025	0,175	0,525
432.	 Ballymena United FC	6.	északír	1,100	0,175	0,275	0,150	0,400
432.	 Coleraine FC	7.	északír	1,100	0,175	0,275	0,150	0,400
434.	 Llandudno FC	8.	walesi	1,025	0,150	0,025	0,300	0,100
435.	 Aberystwyth Town FC	9.	walesi	1,025	0,150	0,275	0,300	0,100
436.	 UE Sant Julia	4.	andorrai	1,015	0,066	0,350	0,283	0,033
437.	 KÍ Klaksvík	7.	feröeri	1,000	0,175	0,275	0,075	0,400
438.	 St. Joseph's FC	3.	gibraltári	0,850	0,000	0,050	0,150	0,350
439.	 AC Libertas	4.	san marinoi	0,599	0,316	0,250	0,000	0,033
440.	 KF Trepca'89	1.	koszovói	0,500	0,000	0,000	0,000	0,500
441.	 AC Juvenes/Dogana	5.	san marinoi	0,349	0,066	0,000	0,250	0,033
442.	 FC Pristina	2.	koszovói	0,250	0,000	0,000	0,000	0,250





Azok a megsárgult lapok...

UEFA Szuper Kupa


Sorszám	Év	Helyszín	Győztes	nemzetiség	sorozat	2. helyezett	nemzetiség	sorozat	eredmény	
1.	1972	oda-vissza	AFC Ajax Amsterdam	holland	BEK	-	Glasgow Rangers	skót	KEK	3-1; 3-2
2.	1973	oda-vissza	AFC Ajax Amsterdam	holland	BEK	-	AC Milan	olasz	KEK	0-1; 6-0
	1974		Nem rendezték meg politikai okok miatt. BEK: Bayern München (NSZK), KEK: FC Magdeburg (NDK)							
3.	1975	oda-vissza	Dinamo Kijev	ukrán	KEK	-	Bayern München	NSZK	BEK	1-0; 20
4.	1976	oda-vissza	RSC Anderlecht	belga	KEK	-	Bayern München	NSZK	BEK	1-2; 4-1
5.	1977	oda-vissza	FC Liverpool	angol	BEK	-	Hamburger SV	NSZK	KEK	1-1, 6-0
6.	1978	oda-vissza	RSC Anderlecht	belga	KEK	-	FC Liverpool	angol	BEK	3-1; 1-2
7.	1979	oda-vissza	Nottingham Forest	angol	BEK	-	FC Barcelona	spanyol	KEK	1-0, 1-1
8.	1980	oda-vissza	FC Valencia	spanyol	KEK	-	Nottingham Forest	angol	BEK	1-2; 1-0
	1981		Nem rendezték meg, mert nem talált a Liverpool időpontot. BEK: FC Liverpool (angol), KEK: Dinamo Tbiliszi (szovjet)							
9.	1982	oda-vissza	Aston Villa	angol	BEK	-	FC Barcelona	spanyol	KEK	0-1, 3-0 h.u.
10.	1983	oda-vissza	Aberdeen FC	skót	KEK	-	Hamburger SV	NSZK	BEK	0-0, 2-0
11.	1984	Torino	Juventus FC	olasz	KEK	-	FC Liverpool	angol	BEK	1-0
	1985		Elmaradt. BEK: Juventus (olasz), KEK: Everton (angol).							
12.	1986	Monaco	Steaua Bucuresti	román	BEK	-	Dinamo Kijev	szovjet	KEK	1-0
13.	1987	oda-vissza	FC Porto	portugál	BEK	-	AFC Ajax Amsterdam	holland	KEK	1-0; 1-0
14.	1988	oda-vissza	KV Mechelen	belga	KEK	-	PSV Eindhoven	holland	BEK	3-0; 0-1
15.	1989	oda-vissza	AC Milan	olasz	BEK	-	FC Barcelona	spanyol	KEK	1-1; 1-0
16.	1990	oda-vissza	AC Milan	olasz	BEK	-	UC Sampdoria	olasz	KEK	1-1; 2-0
17.	1991	Manchester	Manchester United	angol	KEK	-	FK Crvena zvezda	jugoszláv	BEK	1-0
18.	1992	oda-vissza	FC Barcelona	spanyol	BEK	-	Werder Bremen	német	KEK	1-1; 2-1
19.	1993	oda-vissza	AC Parma	olasz	KEK	-	AC Milan	olasz	BL 2.	0-1; 2-0 h.u
20.	1994	oda-vissza	AC Milan	olasz	BL	-	Arsenal FC	angol	KEK	0-0; 2-0
21.	1995	oda-vissza	AFC Ajax Amsterdam	holland	BL	-	Real Zaragoza	spanyol	KEK	1-1; 4-0
22.	1996	oda-vissza	Juventus FC	olasz	BL	-	Paris Saint-Germain	francia	KEK	6-1; 3-1
23.	1997	oda-vissza	FC Barcelona	spanyol	KEK	-	Borussia Dortmund	német	BL	2-0; 1-1
24.	1998	Monaco	Chelsea FC	angol	KEK	-	Real Madrid	spanyol	BL	1-0
25.	1999	Monaco	SS Lazio	olasz	KEK	-	Manchester United	angol	BL	1-0
26.	2000	Monaco	SK Galatasaray	török	UEFA	-	Real Madrid CF	spanyol	BL	2-1 h.u
27.	2001	Monaco	FC Liverpool	angol	UEFA	-	FC Bayern München	német	BL	3-2
22.	2002	Monaco	Real Madrid CF	spanyol	BL	-	SC Feyenoord Rotterdam	holland	UEFA	3-1
23.	2003	Monaco	AC Milan	olasz	BL	-	FC Porto	portugál	UEFA	1-0
24.	2004	Monaco	FC Valencia	spanyol	UEFA	-	FC Porto	portugál	BL	2-1
25.	2005	Monaco	FC Liverpool	angol	BL	-	CSZKA Moszkva	orosz	UEFA	3-1 h.u
26.	2006	Monaco	FC Sevilla	spanyol	UEFA	-	FC Barcelona	spanyol	BL	3-0
27.	2007	Monaco	AC Milan	olasz	BL	-	FC Sevilla	spanyol	UEFA	3-1
28.	2008	Monaco	Zenit Szentpétervár	orosz	UEFA	-	Manchester United	angol	BL	2-1
29.	2009	Monaco	FC Barcelona	spanyol	BL	-	Shaktar Donyeck	ukrán	UEFA	1-0 h.u
30.	2010	Monaco	Atlético Madrid	spanyol	EL	-	FC Internazionale	olasz	BL	2-0
31.	2011	Monaco	FC Barcelona	spanyol	BL	-	FC Porto	portugál	EL	2-0
32.	2012	Monaco	Atlético Madrid	spanyol	EL	-	Chelsea FC	angol	BL	4-1
33.	2013	Prága	FC Bayern München	német	BL	-	Chelsea FC	angol	EL	2-2 t.5-4
34.	2014	Cardiff	Real Madrid CF	spanyol	BL	-	Sevilla FC	spanyol	EL	2-0
35.	2015	Tbiliszi	FC Barcelona	spanyol	BL	-	Sevilla FC	spanyol	EL	5-4 h.u
36.	2016	Trondheim	Real Madrid CF	spanyol	BL	-	Sevilla FC	spanyol	EL	3-2 h.u
37.	2017	Szkopje	Real Madrid CF	spanyol	BL	-	Manchester United	angol	EL	2-1



Forrás: Szabó Attila

				Klubok		
	ország	Arany	Ezüst	Aranyérem	Ezüstérem	
1.	FC Barcelona	spanyol	5	4	1992, 1997, 2009, 2011, 2015	1979, 1982, 1989, 2006
2.	AC Milan	olasz	5	2	1989, 1990, 1994, 2003, 2007	1973, 1993
3.	Real Madrid	spanyol	4	2	2002, 2014, 2016, 2017	1998, 2000
4.	FC Liverpool	angol	3	2	1977, 2001, 2005	1978, 1984
5.	AFC Ajax Amsterdam	holland	3	1	1972, 1973, 1995	1987
6.	RSC Anderlecht	belga	2	0	1976, 1978	
	Juventus FC	olasz	2	0	1984, 1996	
	FC Valencia	spanyol	2	0	1980, 2004	
	Atlético Madrid	spanyol	2	0	2010, 2012	
10.	FC Sevilla	spanyol	1	4	2006	2007, 2014, 2015, 2016
11.	FC Porto	portugál	1	3	1987	2003, 2004, 2011
	Bayern München	német	1	3	2013	1975, 1976, 2001
	Manchester United	angol	1	3	1991	1999, 2008, 2017
14.	Chelsea FC	angol	1	2	1998	2012, 2013
15.	Nottingham Forest	angol	1	1	1979	1980
	Dinamo Kijev	szovjet	1	1	1975	1986
17.	Aston Villa	angol	1	0	1982	
	Aberdeen FC	skót	1	0	1983	
	Steaua Bucuresti	román	1	0	1986	
	KV Mechelen	belga	1	0	1988	
	AC Parma	olasz	1	0	1993	
	SS Lazio	olasz	1	0	1999	
	Galatasaray SK	török	1	0	2000	
	Zenit Szentpétervár	orosz	1	0	2008	
25.	Hamburger SV	NSZK	0	2		1977, 1983
26.	Glasgow Rangers	skót	0	1		1972
	PSV Eindhoven	holland	0	1		1988
	UC Sampdoria	olasz	0	1		1990
	FK Crvena zvezda	jugoszláv	0	1		1991
	Werder Bremen	német	0	1		1992
	Arsenal FC	angol	0	1		1994
	Real Zaragoza	spanyol	0	1		1995
	Paris Saint-Germain	francia	0	1		1996
	Borussia Dortmund	német	0	1		1997
	SC Feyenoord Rotterdam	holland	0	1		2002
	CSZKA Moszkva	orosz	0	1		2005
	Shaktar Donyeck	ukrán	0	1		2009
	FC Internazionale	olasz	0	1		2010

			Országok		
	Arany	Ezüst	Aranyérem	Ezüstérem	
1.	Spanyolország	14	11	1980, 1992, 1997, 2002, 2004, 2006, 2009, 2010, 2011, 2012, 2014, 2015, 2016, 2017	1979, 1982, 1989, 1995, 1998, 2000, 2006, 2007, 2014, 2015, 2016
2.	Olaszország	9	4	1984, 1989, 1990, 1993, 1994, 1996, 1999, 2003, 2007	1973, 1990, 1993, 2010
3.	Anglia	7	9	1977, 1979, 1982, 1991, 1998, 2001, 2005	1978, 1980, 1984, 1994, 1999, 2008, 2012, 2013, 2017
4.	Hollandia	3	3	1972, 1973, 1995	1987, 1988, 2002
5.	Belgium	3	0	1976, 1978, 1988	
6.	Németország (NSZK)	1	7	2013	1975, 1976, 1977, 1983, 1992, 1997, 2001
7.	Portugália	1	3	1987	2003, 2004, 2011
8.	Skócia	1	1	1983	1972
	Szovjetunió	1	1	1975	1986
	Oroszország	1	1	2008	2005
11.	Románia	1	0	1986	
	Törökország	1	0	2000	
13.	Jugoszlávia	0	1		1991
	Franciaország	0	1		1996
	Ukrajna	0	1		2009



Forrás: www.uefa.com; MTI (eredmények); tabella, keresztábrázlat: Szabó Attila

Döntő

2016. augusztus 8. kedd Szkopje, Macedónia

Real Madrid (spanyol) - Manchester United (angol) 2-1 (1-0)

II. Fülöp Nemzeti Stadion, Szkopje 33.460 néző játékevezető: Gianluca Rocchi (olasz)

Real Madrid: Navas - Carvajal, Varane, S. Ramos, Marcelo - Modric, Casemiro, Kroos - Bale (Asensio, 74.), Benzema (C. Ronaldo, 83.), Isco (L. Vázquez, 74.)

Manchester United: De Gea - Valencia, Lindelöf, Smalling, Darmian - Herrera (Fellaini, 56.), Matic, Pogba - Mhitarjan, Lukaku, Lingard (Rashford, a szünetben)

Gól: Casemiro (24.), Isco (52.) illetve Lukaku (62.)

Sárga lap: Carvajal (84.), S. Ramos (86.) illetve Lingard (42.), Rashford (94.)





Azok a megsárgult lapok...

Bajnoksapatok Európa Kupája

Sorszám	Év	Helyszín	Győztes	nemzetiség	2. helyezett	nemzetiség	eredmény
1.	1956	Párizs	Real Madrid CF	spanyol	Stade Reims	francia	4-3
2.	1957	Madrid	Real Madrid CF	spanyol	Fiorentina	olasz	2-0
3.	1958	Brüsszel	Real Madrid CF	spanyol	AC Milan	olasz	3-2 h.u.
4.	1959	Stuttgart	Real Madrid CF	spanyol	Stade Reims	francia	2-0
5.	1960	Glasgow	Real Madrid CF	spanyol	Eintracht Frankfurt	NSZK-beli	7-3
6.	1961	Bern	SL Benfica	portugál	FC Barcelona	spanyol	3-2
7.	1962	Amszterdam	SL Benfica	portugál	Real Madrid CF	spanyol	5-3
8.	1963	London	AC Milan	olasz	SL Benfica	portugál	2-1
9.	1964	Bécs	Internazionale	olasz	Real Madrid CF	spanyol	3-1
10.	1965	Milanó	Internazionale	olasz	SL Benfica	portugál	1-0
11.	1966	Brüsszel	Real Madrid CF	spanyol	Partizan Beograd	jugoszláv	2-1
12.	1967	Lisszabon	Celtic Glasgow FC	skót	Internazionale	olasz	2-1
13.	1968	London	Manchester United	angol	SL Benfica	portugál	4-1 h.u.
14.	1969	Madrid	AC Milan	olasz	Ajax Amszterdam	holland	4-1
15.	1970	Milanó	SC Feyenoord	holland	Celtic FC	skót	2-1 h.u.
16.	1971	London	Ajax Amszterdam	holland	Panathinaikosz	görög	2-0
17.	1972	Rotterdam	Ajax Amszterdam	holland	Internazionale	olasz	2-0
18.	1973	Belgrád	Ajax Amszterdam	holland	FC Juventus	olasz	1-0
19.	1974	Brüsszel	Bayern München	NSZK-beli	Atlético Madrid	spanyol	1-1 h.u. és 4-0
20.	1975	Párizs	Bayern München	NSZK-beli	Leeds United	angol	2-0
21.	1976	Glasgow	Bayern München	NSZK-beli	Saint-Étienne	francia	1-0
22.	1977	Róma	FC Liverpool	angol	Borussia Mönchengladbach	NSZK-beli	3-1
23.	1978	London	FC Liverpool	angol	FC Bruges	belga	1-0
24.	1979	München	Nottingham Forest	angol	Malmö FF	svéd	1-0
25.	1980	Madrid	Nottingham Forest	angol	Hamburger SV	NSZK-beli	1-0
26.	1981	Párizs	FC Liverpool	angol	Real Madrid CF	spanyol	1-0
27.	1982	Rotterdam	Aston Villa	angol	Bayern München	NSZK-beli	1-0
28.	1983	Athén	Hamburger SV	NSZK-beli	FC Juventus	olasz	1-0
29.	1984	Róma	FC Liverpool	angol	AS Roma	olasz	1-1 b.4-2
30.	1985	Brüsszel	FC Juventus	olasz	FC Liverpool	angol	1-0
31.	1986	Sevilla	Steaua Bucuresti	román	FC Barcelona	spanyol	0-0 b.2-0
32.	1987	Bécs	FC Porto	portugál	Bayern München	NSZK-beli	2-1
33.	1988	Stuttgart	PSV Eindhoven	holland	SL Benfica	portugál	0-0 b.6-5
34.	1989	Barcelona	AC Milan	olasz	Steaua Bucuresti	román	4-0
35.	1990	Bécs	AC Milan	olasz	SL Benfica	portugál	1-0
36.	1991	Bari	Crvena zvezda	jugoszláv	Olympique Marseille	francia	0-0 b.5-3
37.	1992	London	FC Barcelona	spanyol	UC Sampdoria	olasz	1-0 h.u.

Bajnokok Ligája

38.	1993	München	Olympique Marseille	francia	AC Milan	olasz	1-0
39.	1994	Athén	AC Milan	olasz	FC Barcelona	spanyol	4-0
40.	1995	Bécs	Ajax Amszterdam	holland	AC Milan	olasz	1-0
41.	1996	Róma	FC Juventus	olasz	Ajax Amszterdam	holland	1-1 b.4-2
42.	1997	München	Borussia Dortmund	német	FC Juventus	olasz	3-1
43.	1998	Amszterdam	Real Madrid CF	spanyol	FC Juventus	olasz	1-0
44.	1999	Barcelona	Manchester United	angol	Bayern München	német	2-1
45.	2000	Párizs	Real Madrid CF	spanyol	Valencia CF	spanyol	3-0
46.	2001	Milanó	Bayern München	német	Valencia CF	spanyol	1-1 b.5-4
47.	2002	Glasgow	Real Madrid CF	spanyol	Bayer Leverkusen	német	2-1
48.	2003	Manchester	AC Milan	olasz	FC Juventus	olasz	0-0 b.3-2
49.	2004	Gelsenkirchen	FC Porto	portugál	AS Monaco	francia	3-0
50.	2005	Isztambul	FC Liverpool	angol	AC Milan	olasz	3-3 b.3-2
51.	2006	Párizs	FC Barcelona	spanyol	Arsenal	angol	2-1
52.	2007	Athén	AC Milan	olasz	FC Liverpool	angol	2-1
53.	2008	Moszkva	Manchester United	angol	Chelsea	angol	1-1 b.6-5
54.	2009	Róma	FC Barcelona	spanyol	Manchester United	angol	2-0
55.	2010	Madrid	Internazionale	olasz	Bayern München	német	2-0
56.	2011	London	FC Barcelona	spanyol	Manchester United	angol	3-1
57.	2012	München	Chelsea	angol	Bayern München	német	1-1 b.4-3
58.	2013	London	Bayern München	német	Borussia Dortmund	német	2-1
59.	2014	Lisszabon	Real Madrid CF	spanyol	Atlético Madrid	spanyol	4-1 h.u.
60.	2015	Berlin	FC Barcelona	spanyol	FC Juventus	olasz	3-1
61.	2016	Milánó	Real Madrid CF	spanyol	Atlético Madrid	spanyol	1-1 b.5-3
62.	2017	Cardiff	Real Madrid CF	spanyol	FC Juventus	olasz	4-1
62.	2018	Kijev					



Forrás: Szabó Attila

					Klubok		
		ország	Arany	Ezüst	Aranyérem	Ezüstérem	
1.	Real Madrid CF	spanyol	12	3	1956, 1957, 1958, 1959, 1960, 1966, 1998, 2000, 2002, 2014, 2016, 2017	1962, 1964, 1981	
2.	AC Milan	olasz	7	4	1963, 1969, 1989, 1990, 1994, 2003, 2007	1958, 1993, 1995, 2005	
3.	Bayern München	német	5	5	1974, 1975, 1976, 2001, 2013	1982, 1987, 1999, 2010, 2012	
4.	FC Barcelona	spanyol	5	3	1992, 2006, 2009, 2011, 2015	1961, 1986, 1994	
5.	FC Liverpool	angol	5	2	1977, 1978, 1981, 1984, 2005	1985, 2007	
6.	Ajax Amszterdam	holland	4	2	1971, 1972, 1973, 1995	1969, 1996	
7.	Internazionale	olasz	3	2	1964, 1965, 2010	1967, 1972	
	Manchester United	angol	3	2	1968, 1999, 2008	2009, 2011	
9.	FC Juventus	olasz	2	7	1985, 1996	1973, 1983, 1997, 1998, 2003, 2015, 2017	
10.	SL Benfica Lisboa	portugál	2	5	1961, 1962	1963, 1965, 1968, 1988, 1990	
11.	Nottingham Forest	angol	2	0	1979, 1980		
	FC Porto	portugál	2	0	1987, 2004		
13.	Celtic Glasgow	skót	1	1	1967	1970	
	Hamburger SV	német	1	1	1983	1980	
	Steaua Bucuresti	román	1	1	1986	1989	
	Olympique Marseille	francia	1	1	1993	1991	
	Chelsea	angol	1	1	2012	2008	
	Borussia Dortmund	német	1	1	1997	2013	
19.	SC Feyenoord Rotterdam	holland	1	0	1970		
	Aston Villa	angol	1	0	1982		
	PSV Eindhoven	holland	1	0	1988		
	Crvena zvezda	jugoszláv	1	0	1991		
23.	Atlético Madrid	spanyol	0	3		1974, 2014, 2016	
24.	Stade Reims	francia	0	2		1956, 1959	
	Valencia CF	spanyol	0	2		2000, 2001	
26.	Fiorentina	olasz	0	1		1957	
	Eintracht Frankfurt	német	0	1		1960	
	Partizan Beograd	jugoszláv	0	1		1966	
	Panathinaikosz	görög	0	1		1971	
	Leeds United	angol	0	1		1975	
	Saint-Étienne	francia	0	1		1976	
	Borussia Mönchengladbach	német	0	1		1977	
	FC Bruges	belga	0	1		1978	
	Malmö FF	svéd	0	1		1979	
	AS Roma	olasz	0	1		1984	
	Sampdoria	olasz	0	1		1992	
	Bayer Leverkusen	német	0	1		2002	
	AS Monaco	francia	0	1		2004	
	Arsenal	angol	0	1		2006	

					Országok		
		Arany	Ezüst	Aranyérem	Ezüstérem		
1.	Spanyolország	17	11	1956, 1957, 1958, 1959, 1960, 1966, 1992, 1998, 2000, 2002, 2006, 2009, 2011, 2014, 2015, 2016, 2017	1961, 1962, 1964, 1974, 1981, 1986, 1994, 2000, 2001, 2014, 2016		
2.	Olaszország	12	16	1963, 1964, 1965, 1969, 1985, 1989, 1990, 1994, 1996, 2003, 2007, 2010	1957, 1958, 1967, 1972, 1973, 1983, 1984, 1992, 1993, 1995, 1997, 1998, 2003, 2005, 2015, 2017		
3.	Anglia	12	7	1968, 1977, 1978, 1979, 1980, 1981, 1982, 1984, 1999, 2005, 2008, 2012	1975, 1985, 2006, 2007, 2008, 2009, 2011		
4.	Németország	7	10	1974, 1975, 1976, 1983, 1997, 2001, 2013	1960, 1977, 1980, 1982, 1987, 1999, 2002, 2010, 2012, 2013		
5.	Hollandia	6	2	1970, 1971, 1972, 1973, 1988, 1995	1969, 1996		
6.	Portugália	4	5	1961, 1962, 1987, 2004	1963, 1965, 1968, 1988, 1990		
7.	Franciaország	1	5	1993	1956, 1959, 1976, 1991, 2004		
8.	Skócia	1	1	1967	1970		
	Románia	1	1	1986	1989		
	Jugoszlávia	1	1	1991	1966		
11.	Görögország	0	1		1971		
	Belgium	0	1		1978		
	Svédország	0	1		1979		



Rajtlista
Kiemelt, főtáblás csapatok:

		8 csapat. Az UEFA rangsor 1-8. helyezett bajnoka					
Real Madrid CF (spanyol)	176,999	FC Bayern München (német)	154,899	FC Juventus (olasz)	140,666	SL Benfica Lisboa (portugál)	111,866
Chelsea FC (angol)	106,192	FC Shakhtar Donetsk (ukrán)	87,526	AS Monaco (francia)	62,333	FC Szpartak Moszkva (orosz)	18,606

Főtáblás csapatok:

		14 csapat. Az Európa Liga győztese, az UEFA együtttható 9-12. helyen álló bajnokcsapatai, az UEFA együtttható 1-6. helyen álló 2. helyezett csapatai, az UEFA együtttható 1-3. helyen álló 3. helyezett csapatai					
FC Barcelona (spanyol)	151,999	Atletico de Madrid (spanyol)	142,999	Paris Saint-Germain (francia)	126,333	Borussia Dortmund (német)	124,899
Manchester City FC (angol)	100,192	FC Porto (portugál)	98,866	Manchester United FC (angol)	95,192	Tottenham Hotspur (angol)	77,192
FC Basel 1893 (svájci)	74,415	RSC Anderlecht (belga)	58,48	AS Roma (olasz)	53,666	Besiktas JK (török)	45,84
SC Feyenoord (holland)	23,212	RB Leipzig (német)	15,899				

Rájátszás, bajnokok ága
Rájátszás, liga-ág

		A 3. forduló bajnokok ágáról továbbjutó 10 csapat. A vesztesek az Európa Liga csoportkörében folytatják.					
		10 csapat. Az UEFA együtttható 4-5. helyen álló 3. helyezett csapat (2 csapat) + az UEFA együtttható 1-3. helyen álló 4. helyezett csapat (3 csapat) + a liga-ág 3. fordulójából továbbjutó 5 csapat. A vesztesek az Európa Liga csoportkörében folytatják.					
Sevilla FC (spanyol)	112,999	SSC Napoli (olasz)	88,666	Liverpool FC (angol)	56,192	Sporting CP Lisboa (portugál)	36,866
TSG 1899 Hoffenheim (német)	15,899						

3. forduló, bajnokok ága

20 csapat. Az UEFA együtttható 13-15. helyen álló bajnokcsapat (3 csapat) + a 2. fordulóból továbbjutó 17 csapat. A vesztesek az Európa Liga rájátszásában folytatja.

3. forduló, liga-ág

 Olympiakosz Pireusz (görög) 64,580 Slavia Praha (cseh) 48,135 FC Viitorul Constanta (román) 5,87
 10 csapat. Az UEFA együtttható 7-15. helyen álló 2. helyezett csapat (9 csapat) + az UEFA együtttható 6. helyen álló 3. helyezett csapat (1 csapat). A vesztesek az Európa Liga rájátszásában folytatja.

FC Dinamo Kijev (ukrán)	67,526	AFC Ajax (holland)	67,212	PFC CSZKA Moszkva (orosz)	39,606	FC Bruges (belga)	39,480
FCSB (román)	35,37	BSC Young Boys Bern (svájci)	28,915	OGC Nice (francia)	16,833	Istanbul Basaksehir (török)	10,34
FC Viktoria Plzen (cseh)	40,635	AEK Athén FC (görög)	6,580				

2. forduló

		34 csapat. Az UEFA együtttható 16-45. helyen álló bajnokcsapat (29 csapat) + az 1. fordulóból továbbjutó 5 csapat. A vesztesek kiesnek.					
Celtic Glasgow FC (skót)	42,785	FC Salzburg (osztrák)	40,570	FC København (dán)	37,8	Ludogorets Razgrad (bolgár)	34,175
FC BATE Boriszov (fehérorosz)	29,475	Legia Warszawa (lengyel)	28,45	APOEL Nicosia FC (ciprusi)	26,21	NK Maribor (szlovén)	21,125
Qarabag FK (azeri)	18,050	Malmö FF (svéd)	16,945	FC Asztana (kazah)	16,8	FK Partizan Beograd (szerb)	16,075
HNK Rijeka (horvát)	15,550	Rosenborg BK (norvég)	12,665	FC Sheriff Tiraspol (moldáv)	11,150	Hapoel Beer-Sheva FC (izraeli)	10,875
FH Hafnarfjörður (izlandi)	6,175	MSK Zilina (szlovák)	5,85	FK Zalgiris Vilnius (litván)	5,825	Dundalk FC (ír)	5,815
FK Vardar Szkopje (macedon)	5,125	F91 Dudelange (luxemburgi)	4,975	FK Kukesi (albán)	4,55	Zrinjski Mosztar (boszniai)	4,050
Buducnost P. (montenegrói)	3,300	Budapest Honvéd FC (magyar)	2,900	IFK Mariehamn (finn)	2,03	FK Spartaks Jürjala (lett)	1,975
FC Samtredia (grúz)	1,525						

1. forduló

		10 csapat. Az UEFA együtttható 46-55. helyen álló bajnokcsapat. A vesztesek kiesnek.					
The New Saints FC (walesi)	5,775	Linfield FC (északír)	3,65	Vikingur Gota (feröeri)	2,950	Hibernians FC (máltai)	2,8
FC Santa Coloma (andorrai)	2,733	Alashkert FC (örmény)	2,525	SP La Fiorita (san marinoi)	1,566	Europa FC (gibraltári)	1,5
FCI Tallinn (észti)	1,300	KF Trepca '89 FC (koszovói)	0,000				

Mezőny

	1. kör	2. kör	3. kör	Rájátszás	Csoportkör				
Albánia		FK Kukesi							
Andorra	FC Santa Coloma								
Anglia				Liverpool FC	Manchester City FC	Manchester United FC	Tottenham Hotspur FC	Chelsea FC	
Ausztria		FC Salzburg							
Azerbajdzsán		Qarabag FK							
Belgium			FC Bruges		RSC Anderlecht				
Bosznia-Hercegovina		HSK Zrinjski Mostar							
Bulgária		PFC Ludogorets 1945 Razgrad							



Forrás: www.uefa.com; MTI; tabella, keresztátlázat: Szabó Attila

	1. kör	2. kör	3. kör	Rájátszás	Csoportkör				
Ciprus 		Apoel Nicosia 							
Csehország 			FC Viktoria Plzeň 	SK Slavia Praha 					
Dánia 		FC København 							
Eszak-Írország 	Linfield FC 								
Esztország 	FCI Tallinn 								
Fehéroroszország 		FC BATE Boriszov 							
Feröer 	Víkingur Gota 								
Finnország 		IFK Mariehamn 							
Franciaország 			OGC Nice 		Paris Saint-Germain 	AS Monaco FC 			
Gibraltár 	Europa FC 								
Görögország 			AEK Athén FC 	Olimpiakosz Pireusz FC 					
Grúzia 		FC Samtredia 							
Hollandia 			AFC Ajax Amsterdam 		SC Feyenoord Rotterdam 				
Horvátország 		HNK Rijeka 							
Írország 		Dundalk FC 							
Ízland 		FH Hafnarfjörður 							



Forrás: www.uefa.com; MTI; tabella, keresztábrázlat: Szabó Attila

	1. kör	2. kör	3. kör	Rájátszás	Csoportkör				
Izrael 		Hapoel Beer-Sheva FC 							
Kazahsztán 		FC Asztana 							
Koszoó 	KF Trepca '89 FC 								
Lengyelország 		Legia Warszawa 							
Lettország 		FK Spartaks Jürjala 							
Litvánia 		FK Zalgiris Vilnius 							
Luxemburg 		F91 Dudelange 							
Macedónia 		FK Vardar Szkopje 							
Magyarország 		Budapest Honvéd FC 							
Málta 	Hibernians FC 								
Moldova 		FC Sheriff Tiraspol 							
Montenegró 		FK Buducnost Podgorica 							
Németország 				TSG 1899 Hoffenheim 	BVB Borussia Dortmund 	RB Leipzig 	FC Bayern München 		
Norvégia 		Rosenborg BK Trondheim 							
Olaszország 				SSC Napoli 	AS Roma 	FC Juventus 			
Oroszország 			PFC CSZKA Moszkva 		FC Szpartak Moszkva 				



Forrás: www.uefa.com; MTI; tabella, keresztáblázat: Szabó Attila

	1. kör	2. kör	3. kör	Rájátszás	Csoportkör				
Orményország 	Alashkert FC 								
Portugália 					Sporting CP Lisboa 	FC Porto 	SL Benfica Lisboa 		
Románia 			FCSB 	FC Viitorul Constanta 					
San Marino 	SP La Fiorita 								
Skócia 		Celtic Glasgow FC 							
Spanyolország 					Sevilla FC 	FC Barcelona 	Club Atletico de Madrid 	Real Madrid CF 	
Svájc 			BSC Young Boys Bern 		FC Basel 1893 				
Svédország 		Malmö FF 							
Szerbia 		FK Partizan Beograd 							
Szlovákia 		MSK Zilina 							
Szlovénia 		NK Maribor 							
Törökország 			Istanbul Basaksehir 		Besiktas JK 				
Ukrajna 			FC Dunamo Kijev 		FC Shakhtar Donetsk 				
Wales 	The New Saints FC 								



Selejtező, 3. forduló

3. forduló, visszavágó 2017. augusztus 1. kedd

FC Sheriff Tiraspol (moldáv) - Qarabag FK (azeri) 1-2 *Összesítve: 1-2*

2017. augusztus 2. szerda

PFC CSZKA Moszkva (orosz) - AEK Athén FC (görög) 1-0 *Összesítve: 3-0*

FC BATE Boriszov (fehérorosz) - SK Slavia Praha (cseh) 2-1 *Összesítve: 2-2 t.j.: Slavia*

FC København (dán) - FK Vardar Szkopje (macedón) 4-1 *Összesítve: 4-2*

FC Viktoria Plzen (cseh) - FCSB (román) 1-4 *Összesítve: 3-6*

FH Hafnarfjörður (izlandi) - NK Maribor (szlovén) 0-1 *Összesítve: 0-2*

Olympiakosz Pireusz FC (görög) - FK Partizan Beograd (szerb) 2-2 *Összesítve: 5-3*

Rosenborg BK Trondheim (norvég) - Celtic Glasgow FC (skót) 0-1 *Összesítve: 0-1*

Apoel Nicosia FC (ciprusi) - FC Viitorul Constanta (román) 4-0 h.u. *Összesítve: 4-1*

Istanbul Basaksehir (török) - FC Bruges (belga) 2-0 *Összesítve: 5-3*

BSC Young Boys Bern (svájci) - FC Dinamo Kijev (ukrán) 2-0 *Összesítve: 3-3 t.j.: Young*

PFC Ludogorets 1945 Razgrad (bolgár) - Hapoel Beer-Sheva (izraeli) 3-1 *Össz.: 3-3 t.j.: Beer*

AFC Ajax Amsterdam (holland) - OGC Nice (francia) 2-2 *Összesítve: 3-3 t.j.: Nice*

HNK Rijeka (horvát) - FC Salzburg (osztrák) 0-0 *Összesítve: 1-1 t.j.: Rijeka*

Legia Warszawa (lengyel) - FC Asztana (kazah) 1-0 *Összesítve: 2-3*

Kialakult a Bajnokok Liga rájátszásának a mezőnye. A 10 helyre 20 csapat pályázik még. Kedden és szerdán is 5-5 találkozó fog sorra kerülni.

Kedden a Liverpool Hoffenheimbe látogat, ez a nap legerősebb mérkőzése. A Sporting és a Steaua összecsapásán a portugáloknak elviekben tovább kellene jutni, de nem lesz egyszerű.

A Young Boys és a CSZKA Moszkva párharcra megjósolhatatlan. Az Apoel és a Slavia csatája is kiegyenlített küzdelmet hozhat. A Köbenhavn gárdájának a Qarabagot ki kellene verni.

Szerdán a Napoli és a Nice a forduló rangadóját játssza. A Sevilla továbbjuthat az Istanbul Basaksehir ellen. Az Olympiakosz és a Rijeka összecsapása is kiegyenlített küzdelmet

hozhat. A Hapoel Beer-Sheva és a Maribor közül sem lehet egyértelmű esélyest megjelölni. A Celticnek az Asztana nem jelenthet nagyobb problémát - elviekben.

Program

Rájátszás 1. mérkőzések

2017. augusztus 15. kedd

Qarabag FK (azeri) - FC København (dán)
TSG 1899 Hoffenheim (német) - Liverpool FC (angol)
Apoel Nicosia FC (ciprusi) - SK Slavia Praha (cseh)

Sporting CP Lisboa (portugál) - FCSB (román)
BSC Young Boys Bern (svájci) - PFC CSZKA Moszkva (orosz)

2017. augusztus 16. szerda

SSC Napoli (olasz) - OGC Nice (francia)
Hapoel Beer-Sheva (izraeli) - NK Maribor (szlovén)
Olympiakosz Pireusz FC (görög) - HNK Rijeka (horvát)

Istanbul Basaksehir (török) - Sevilla FC (spanyol)
Celtic Glasgow FC (skót) - FC Asztana (kazah)

Rájátszás visszavágók

2017. augusztus 22. kedd

FC Asztana (kazah) - Celtic Glasgow FC (skót)
HNK Rijeka (horvát) - Olympiakosz Pireusz FC (görög)
Sevilla FC (spanyol) - Istanbul Basaksehir (török)

NK Maribor (szlovén) - Hapoel Beer-Sheva (izraeli)
OGC Nice (francia) - SSC Napoli (olasz)

2017. augusztus 23. szerda

SK Slavia Praha (cseh) - Apoel Nicosia FC (ciprusi)
FCSB (román) - Sporting CP Lisboa (portugál)
PFC CSZKA Moszkva (orosz) - BSC Young Boys Bern (svájci)

FC København (dán) - Qarabag FK (azeri)
Liverpool FC (angol) - TSG 1899 Hoffenheim (német)

Program

Csoportkör sorsolás: 2017. augusztus 24. csütörtök

Csoportkör 1. forduló: 2017. szeptember 12. kedd - 13. szerda

Csoportkör 2. forduló: 2017. szeptember 26. kedd - 27. szerda

Csoportkör 3. forduló: 2017. október 17. kedd - 18. szerda

Csoportkör 4. forduló: 2017. október 31. kedd - november 1. szerda

Csoportkör 5. forduló: 2017. november 21. kedd - 22. szerda

Csoportkör 6. forduló: 2017. december 5. kedd - 6. szerda

Nyolcaddöntő sorsolás: 2017. december 11. hétfő

Nyolcaddöntő 1. mérkőzések: 2018. február 13. kedd - 21. szerda

Nyolcaddöntő visszavágók: 2018. március 6. kedd - 14. szerda

Negyeddöntő sorsolás: 2018. március 16. péntek

Negyeddöntő 1. mérkőzések: 2018. április 3. kedd - 4. szerda

Negyeddöntő visszavágók: 2018. április 10. kedd - 11. szerda

uefa.com

Elődöntő 1. mérkőzések: 2018. április 24. kedd - 25. szerda

Elődöntő visszavágók: 2018. május 1. kedd - 2. szerda

Döntő: 2018. május 26. szombat (Kijev)



Forrás: www.uefa.com; MTI; tabella, keresztábrázat: Szabó Attila

Selejtező, Bajnokok ága 1-2. forduló

1. forduló (2017. június 27. - július 4.)		2. forduló (2017. július 11. - július 19.)	
<ul style="list-style-type: none"> Qarabag FK (azeri) FC Samtredia (grúz) FC Sheriff Tiraspol (moldáv) FK Kukesi (albán) Malmö FF (svéd) FK Vardar Szkopje (macedón) MSK Zilina (szlovák) FC København (dán) Apoel Nicosia FC (ciprusi) F91 Dudelange (luxemburgi) FC BATE Boriszov (fehérorosz) erőnyerő Alashkert FC (örmény) Hapoel Beer-Sheva FC (izraeli) Budapest Honvéd FC (magyar) FK Zalgiris Vilnius (litván) PFC Ludogorets 1945 Razgrad (bolgár) HSK Zrinjski Mostar (boszniai) NK Maribor (szlovén) FH Hafnarfjörður (izlandi) erőnyerő Víkingur Gota (feröeri) KF Trepca '89 FC (koszovói) Linfield FC (északír) SP La Fiorita (san marinói) Hibernians FC (máltai) FCI Tallinn (észak) The New Saints FC (walesi) Europa FC (gibraltári) 	<ul style="list-style-type: none"> Qarabag FK (azeri) FC Sheriff Tiraspol (moldáv) FK Vardar Szkopje (macedón) FC København (dán) Apoel Nicosia FC (ciprusi) SK Slavia Praha (cseh) FC BATE Boriszov (fehérorosz) erőnyerő Hapoel Beer-Sheva FC (izraeli) Budapest Honvéd FC (magyar) FK Zalgiris Vilnius (litván) PFC Ludogorets 1945 Razgrad (bolgár) HSK Zrinjski Mostar (boszniai) NK Maribor (szlovén) FH Hafnarfjörður (izlandi) erőnyerő Víkingur Gota (feröeri) Linfield FC (északír) Celtic Glasgow FC (skót) erőnyerő Dundalk FC (ír) Rosenborg BK Trondheim (norvég) FK Spartaks Jürjala (lett) FC Asztana (kazah) IFK Mariehamn (finn) Legia Warszawa (lengyel) FK Partizan Beograd (szerb) FK Buducnost Podgorica (montenegrói) Hibernians FC (máltai) FC Salzburg (osztrák) erőnyerő HNK Rijeka (horvát) erőnyerő The New Saints FC (walesi) 	<ul style="list-style-type: none"> Qarabag FK (azeri) FC Sheriff Tiraspol (moldáv) FK Vardar Szkopje (macedón) FC København (dán) Apoel Nicosia FC (ciprusi) SK Slavia Praha (cseh) FC BATE Boriszov (fehérorosz) Hapoel Beer-Sheva FC (izraeli) PFC Ludogorets 1945 Razgrad (bolgár) NK Maribor (szlovén) FH Hafnarfjörður (izlandi) Celtic Glasgow FC (skót) Rosenborg BK Trondheim (norvég) FC Asztana (kazah) Legia Warszawa (lengyel) FK Partizan Beograd (szerb) Olympiakosz Pireusz FC (görög) FC Salzburg (osztrák) HNK Rijeka (horvát) 	<ul style="list-style-type: none"> 5-0; 1-0 1-0; 1-2 1-1; 3-1 3-1; 1-2 1-0; 1-0 1-0; 1-1 1-1; 3-1 2-1; 3-2 1-2; 4-1 2-1; 1-1 1-1; 2-0 2-0; 4-0 1-1; 2-1 h.u. 1-0; 1-1 3-0; 6-0 2-0; 0-0 3-0; 3-0 2-0; 5-1

Selejtező, Bajnokok ága 3. forduló; rájátszás

3. forduló (2017. július 25. - augusztus 2.)		Rájátszás (2017. augusztus 15. - augusztus 23.)	
<ul style="list-style-type: none"> Qarabag FK (azeri) FC Sheriff Tiraspol (moldáv) FK Vardar Szkopje (macedón) FC København (dán) FC Viitorul Constanta (román) Apoel Nicosia FC (ciprusi) SK Slavia Praha (cseh) FC BATE Boriszov (fehérorosz) Hapoel Beer-Sheva FC (izraeli) PFC Ludogorets 1945 Razgrad (bolgár) NK Maribor (szlovén) FH Hafnarfjörður (izlandi) Celtic Glasgow FC (skót) Rosenborg BK Trondheim (norvég) FC Asztana (kazah) Legia Warszawa (lengyel) FK Partizan Beograd (szerb) Olympiakosz Pireusz FC (görög) FC Salzburg (osztrák) HNK Rijeka (horvát) 	<ul style="list-style-type: none"> Qarabag FK (azeri) FC København (dán) Apoel Nicosia FC (ciprusi) SK Slavia Praha (cseh) Hapoel Beer-Sheva FC (izraeli) NK Maribor (szlovén) Celtic Glasgow FC (skót) FC Asztana (kazah) Olympiakosz Pireusz FC (görög) HNK Rijeka (horvát) 	<ul style="list-style-type: none"> 0-0; 2-1 0-1; 4-1 0-1, 4-0 h.u. 1-0; 1-2 2-0; 1-3 1-0; 1-0 0-0; 1-0 3-1; 0-1 3-1; 2-2 1-1; 0-0 	<ul style="list-style-type: none"> VIII.15; VIII.23 VIII.15; VIII.23 VIII.16; VIII.22 VIII.16; VIII.22 VIII.16; VIII.22

Selejtező, Ligaág 3. forduló; rájátszás

3. forduló (2017. július 25. - augusztus 2.)		Rájátszás (2017. augusztus 15. - augusztus 23.)	
<ul style="list-style-type: none"> FCSB (román) FC Viktoria Plzen (cseh) FC Dinamo Kijev (ukrán) BSC Young Boys Bern (svájci) AEK Athén FC (görög) PFC CSZKA Moszkva (orosz) OGC Nice (francia) AFC Ajax Amsterdam (holland) 	<ul style="list-style-type: none"> Sporting CP Lisboa (portugál) FCSB (román) TSG 1899 Hoffenheim (német) Liverpool FC (angol) BSC Young Boys Bern (svájci) PFC CSZKA Moszkva (orosz) SSC Napoli (olasz) OGC Nice (francia) 	<ul style="list-style-type: none"> 2-2; 4-1 1-3; 2-0 2-0; 1-0 1-1; 2-2 	<ul style="list-style-type: none"> VIII.15; VIII.23 VIII.15; VIII.23 VIII.15; VIII.23 VIII.16; VIII.22

Forrás: www.uefa.com; MTI; tabella, keresztábrázat: Szabó Attila

Selejtező, Ligaág 3. forduló; rájátszás

3. forduló (2017. július 25. - augusztus 2.)

Rájátszás (2017. augusztus 15. - augusztus 23.)

FC Bruges (belga)
Istanbul Basaksehir (török)

Istanbul Basaksehir (török)
3-3; 2-0
Sevilla FC (spanyol)

VIII.16; VIII.22

	1. forduló	2. forduló	3. forduló	Rájátszás	Csoportkör	Csoportkör	Csoportkör	Nyolcaddöntő	Negyeddöntő	Elődöntő	Döntő
Real Madrid FC	erőnyerő	erőnyerő	erőnyerő	erőnyerő							
FC Bayern München	erőnyerő	erőnyerő	erőnyerő	erőnyerő							
FC Barcelona	erőnyerő	erőnyerő	erőnyerő	erőnyerő							
Atletico de Madrid	erőnyerő	erőnyerő	erőnyerő	erőnyerő							
FC Juventus	erőnyerő	erőnyerő	erőnyerő	erőnyerő							
Paris Saint-Germain	erőnyerő	erőnyerő	erőnyerő	erőnyerő							
Borussia Dortmund	erőnyerő	erőnyerő	erőnyerő	erőnyerő							
Sevilla FC	erőnyerő	erőnyerő	erőnyerő	Basaksehir							
SL Benfica Lisboa	erőnyerő	erőnyerő	erőnyerő	erőnyerő							
Chelsea FC	erőnyerő	erőnyerő	erőnyerő	erőnyerő							
Manchester City FC	erőnyerő	erőnyerő	erőnyerő	erőnyerő							
FC Porto	erőnyerő	erőnyerő	erőnyerő	erőnyerő							
Manchester United FC	erőnyerő	erőnyerő	erőnyerő	erőnyerő							
SSC Napoli	erőnyerő	erőnyerő	erőnyerő	Nice							
FC Shakhtar Donetsk	erőnyerő	erőnyerő	erőnyerő	erőnyerő							
Tottenham Hotspur	erőnyerő	erőnyerő	erőnyerő	erőnyerő							
FC Basel 1893	erőnyerő	erőnyerő	erőnyerő	erőnyerő							
FC Dinamo Kijev	erőnyerő	erőnyerő	3-3 Young B.								
AFC Ajax Amsterdam	erőnyerő	erőnyerő	3-3 Nice								
Olympiakosz Pireusz	erőnyerő	erőnyerő	5-3 Partizan	Rijeka							
AS Monaco	erőnyerő	erőnyerő	erőnyerő	erőnyerő							
RSC Anderlecht	erőnyerő	erőnyerő	erőnyerő	erőnyerő							
Liverpool FC	erőnyerő	erőnyerő	erőnyerő	Hoffenheim							
AS Roma	erőnyerő	erőnyerő	erőnyerő	erőnyerő							
SK Slavia Praha	erőnyerő	erőnyerő	2-2 BATE	Apoel							
Besiktas JK	erőnyerő	erőnyerő	erőnyerő	erőnyerő							
Celtic Glasgow	erőnyerő	6-0 Linfield	1-0 Rosenbor.	Asztana							
FC Viktoria Plzen	erőnyerő	erőnyerő	3-6 FCSB								
FC Salzburg	erőnyerő	6-0 Hiberni.	1-1 Rijeka								
PFC CSZKA Moszkva	erőnyerő	erőnyerő	3-0 AEK Athén	Young Boys							
FC Bruges	erőnyerő	erőnyerő	3-5 Basaksehir								
FC København	erőnyerő	4-3 Zilina	4-2 Vardar	Qarabag							
Sporting CP Lisboa	erőnyerő	erőnyerő	erőnyerő	FCSB							
FCSB	erőnyerő	erőnyerő	6-3 Plzen	Sporting							
Ludogorets Razgrad	erőnyerő	4-1 Zalgiris	3-3 Beer-Sh.								
FC BATE Boriszov	erőnyerő	4-2 Alashkert	2-2 Slavia								
BSC Young Boys Bern	erőnyerő	erőnyerő	3-3 Din. Kijev	CSZKA							
Legia Warszawa	erőnyerő	9-0 Marieha.	2-3 Asztana								
APOEL Nicosia FC	erőnyerő	2-0 Dudelan.	4-1 Viitorul	Slavia							
SC Feyenoord	erőnyerő	erőnyerő	erőnyerő	erőnyerő							
NK Maribor	erőnyerő	3-2 Zrinjski	2-0 FH	Beer-Sheva							
FC Szpartak Moszkva	erőnyerő	erőnyerő	erőnyerő	erőnyerő							
Qarabag FK	erőnyerő	6-0 Samtredia	2-1 Sheriff	Köbenhavn							
Malmö FF	erőnyerő	2-4 Vardar									
OGC Nice	erőnyerő	erőnyerő	3-3 Ajax	Napoli							
FC Asztana	erőnyerő	2-1 Jürmala	3-2 Legia	Celtic							
FK Partizan Beograd	erőnyerő	2-0 Buducsn.	3-5 Olympia.								
RB Leipzig	erőnyerő	erőnyerő	erőnyerő	erőnyerő							
TSG 1899 Hoffenheim	erőnyerő	erőnyerő	erőnyerő	Liverpool							
HNK Rijeka	erőnyerő	7-1 TNS	1-1 Salzburg	Olympiakosz							
Rosenborg BK	erőnyerő	3-2 Dundalk	0-1 Celtic								
FC Sheriff Tiraspol	erőnyerő	2-2 Kukeši	1-2 Qarabag								
Hapoel Beer-Sheva FC	erőnyerő	5-3 Honvéd	3-3 Ludogore.	Maribor							
Istanbul Basaksehir	erőnyerő	erőnyerő	5-3 FC Bruges	Sevilla							
AEK Athén FC	erőnyerő	erőnyerő	0-3 CSZKA								
FH Hafnarfjörður	erőnyerő	3-1 Víkingur	0-2 Maribor								
FC Viitorul Constanta	erőnyerő	erőnyerő	1-4 Apoel								
MSK Zilina	erőnyerő	3-4 Köbenha.									
FK Zalgiris Vilnius	erőnyerő	1-4 Ludogor.									
Dundalk FC	erőnyerő	2-3 Rosenbo.									
The New Saints FC	4-3 Europa	1-7 Rijeka									
FK Vardar Szkopje	erőnyerő	4-2 Malmö	2-4 Köbenhav.								
F91 Dudelange	erőnyerő	erőnyerő	0-2 Apoel								
FK Kukeši	erőnyerő	2-2 Sheriff									
Zrinjski Moszta	erőnyerő	2-3 Maribor									
Linfield FC	1-0 La Fiorita	0-6 Celtic									
Buducnoszt Podgorica	erőnyerő	erőnyerő	0-2 Partizan								
Víkingur Gota	6-2 Trepca	1-3 FH									
Budapest Honvéd FC	erőnyerő	3-5 Beer-She									
Hibernians FC	3-0 FCI Tallin	0-6 Salzburg									
FC Santa Coloma	1-2 Alashkert										
Alashkert FC	2-1 Coloma	2-4 BATE									
IFK Mariehamn	erőnyerő	0-9 Legia									
FK Spartaks Jürmala	erőnyerő	1-2 Asztana									
SP La Fiorita	0-1 Linfield										
FC Samtredia	erőnyerő	0-6 Qarabag									
Europa FC	3-4 TNS										
FCI Tallinn	0-3 Hiberni.										
KF Trepca '89 FC	2-6 Víkingur										



Forrás: Szabó Attila

Azok a megsárgult lapok...

Kupagyőztesek Európa Kupája

Sorszám	Év	Helyszín	Győztes	nemzetiség	2. helyezett	nemzetiség	eredmény
1.	1961	oda-vissza	AC Fiorentina	olasz	Glasgow Rangers	skót	2-0, 2-1
2.	1962	Glasgow, Stuttgart	Atlético Madrid	spanyol	AC Fiorentina	olasz	1-1, 3-0
3.	1963	Rotterdam	Tottenham Hotspur	angol	Atlético Madrid	spanyol	5-1
4.	1964	Brüsszel, Antwerpen	Sporting CP Lisboa	portugál	MTK	magyar	3-3, 1-0
5.	1965	London	West Ham United	angol	1860 München	NSZK-beli	2-0
6.	1966	Glasgow	Borussia Dortmund	NSZK-beli	FC Liverpool	angol	2-1 h.u.
7.	1967	Nürnberg	Bayern München	NSZK-beli	Glasgow Rangers	skót	1-0 h.u.
8.	1968	Rotterdam	AC Milan	olasz	Hamburger SV	NSZK-beli	2-0
9.	1969	Basel	Slovan Bratislava	csehszlovák	FC Barcelona	spanyol	3-2
10.	1970	Bécs	Manchester City	angol	Górník Zabrze	lengyel	2-1
11.	1971	Pireusz	Chelsea	angol	Real Madrid CF	spanyol	1-1, 2-1
12.	1972	Barcelona	Glasgow Rangers	skót	Dinamo Moszkva	szovjet	3-2
13.	1973	Szaloniki	AC Milan	olasz	Leeds United	angol	1-0
14.	1974	Rotterdam	1. FC Magdeburg	NDK-beli	AC Milan	olasz	2-0
15.	1975	Basel	Dinamo Kijev	szovjet	Ferencvárosi TC	magyar	3-0
16.	1976	Brüsszel	RSC Anderlecht	belga	West Ham United	angol	4-2
17.	1977	Amszterdam	Hambutger SV	NSZK-beli	RSC Anderlecht	belga	2-0
18.	1978	Párizs	RSC Anderlecht	belga	FK Austria Wien	osztrák	4-0
19.	1979	Basel	FC Barcelona	spanyol	Fortuna Düsseldorf	NSZK-beli	4-3 h.u.
20.	1980	Brüsszel	FC Valencia	spanyol	Arsenal	angol	0-0 b. 5-4
21.	1981	Düsseldorf	Dinamo Tbiliszi	szovjet	Carl Zeiss Jena	NDK-beli	2-1
22.	1982	Barcelona	FC Barcelona	spanyol	Standard Liège	belga	2-1
23.	1983	Göteborg	FC Aberdeen	skót	Real Madrid CF	spanyol	2-1 h.u.
24.	1984	Basel	FC Juventus	olasz	FC Porto	portugál	2-1
25.	1985	Rotterdam	Everton	angol	Rapid Wien	osztrák	3-1
26.	1986	Lyon	Dinamo Kijev	szovjet	Atlético Madrid	spanyol	3-0
27.	1987	Athén	AFC Ajax Amsterdam	holland	Lokomotiv Leipzig	NDK-beli	1-0
28.	1988	Strasbourg	KV Mechelen	belga	AFC Ajax Amsterdam	holland	1-0
29.	1989	Bern	FC Barcelona	spanyol	UC Sampdoria	olasz	2-0
30.	1990	Göteborg	UC Sampdoria	olasz	RSC Anderlecht	belga	2-0 h.u.
31.	1991	Amszterdam	Manchester United	angol	FC Barcelona	spanyol	2-1
32.	1992	Lisszabon	Werder Bremen	NSZK-beli	AS Monaco	francia	2-0
33.	1993	London	Parma FC	olasz	Royal Antwerp	belga	3-1
34.	1994	Koppenhága	Arsenal	angol	Parma FC	olasz	1-0
35.	1995	Párizs	Real Zaragoza	spanyol	Arsenal	angol	2-1 h.u.
36.	1996	Brüsszel	Paris Saint-Germain	francia	Rapid Wien	osztrák	1-0
37.	1997	Rotterdam	FC Barcelona	spanyol	Paris Saint-Germain	francia	1-0
38.	1998	Stockholm	Chelsea	angol	VfB Stuttgart	német	1-0
39.	1999	Birmingham	SS Lazio	olasz	RCD Mallorca	spanyol	2-1



Forrás: Szabó Attila

				Klubok		
	ország	Arany	Ezüst	Aranyérem	Ezüstérem	
1.	FC Barcelona	spanyol	4	2	1979, 1982, 1989, 1997	1969, 1991
2.	RSC Anderlecht	belga	2	2	1976, 1978	1977, 1990
3.	AC Milan	olasz	2	1	1968, 1973	1974
4.	Dinamo Kijev	szovjet	2	0	1975, 1986	
	Chelsea	angol	2	0	1971, 1998	
6.	Glasgow Rangers	skót	1	2	1972	1961, 1967
	Atlético Madrid	spanyol	1	2	1962	1963, 1986
	Arsenal	angol	1	2	1994	1980, 1995
9.	AC Fiorentina	olasz	1	1	1961	1962
	West Ham United	angol	1	1	1965	1976
	Hamburger SV	NSZK-beli	1	1	1977	1968
	AFC Ajax Amsterdam	holland	1	1	1987	1988
	UC Sampdoria	olasz	1	1	1990	1989
	Parma FC	olasz	1	1	1993	1994
	Paris Saint-Germain	francia	1	1	1996	1997
16.	Tottenham Hotspur	angol	1	0	1963	
	Sporting CP Lisboa	portugál	1	0	1964	
	Borussia Dortmund	NSZK-beli	1	0	1966	
	Bayern München	NSZK-beli	1	0	1967	
	Slovan Bratislava	csehszlovák	1	0	1969	
	Manchester City	angol	1	0	1970	
	1. FC Magdeburg	NDK-beli	1	0	1974	
	FC Valencia	spanyol	1	0	1980	
	Dinamo Tbiliszi	szovjet	1	0	1981	
	FC Aberdeen	skót	1	0	1983	
	FC Juventus	olasz	1	0	1984	
	Everton	angol	1	0	1985	
	KV Mechelen	belga	1	0	1988	
	Manchester United	angol	1	0	1991	
	Werder Bremen	NSZK-beli	1	0	1992	
	Real Zaragoza	spanyol	1	0	1995	
	SS Lazio	olasz	1	0	1999	
33.	Real Madrid CF	spanyol	0	2		1971, 1983
	Rapid Wien	osztrák	0	2		1985, 1996
35.	MTK	magyar	0	1		1964
	1860 München	NSZK-beli	0	1		1965
	FC Liverpool	angol	0	1		1966
	Górnik Zabrze	lengyel	0	1		1970
	Dinamo Moszkva	szovjet	0	1		1972
	Leeds United	angol	0	1		1973
	Ferencvárosi TC	magyar	0	1		1975
	Austria Wien	osztrák	0	1		1978
	Fortuna Düsseldorf	NSZK-beli	0	1		1979
	Carl Zeiss Jena	NDK-beli	0	1		1981
	Standard Liège	belga	0	1		1982
	FC Porto	portugál	0	1		1984
	Lokomotiv Leipzig	NDK-beli	0	1		1987
	AS Monaco	francia	0	1		1992
	Royal Antwerp	belga	0	1		1993
	VfB Stuttgart	német	0	1		1998
	RCD Mallorca	spanyol	0	1		1999

			Országok		
	Arany	Ezüst	Aranyérem	Ezüstérem	
1.	Anglia	8	5	1963, 1965, 1970, 1971, 1985, 1991, 1994, 1998	1966, 1973, 1976, 1980, 1995
2.	Spanyolország	7	7	1962, 1979, 1980, 1982, 1989, 1995, 1997	1963, 1969, 1971, 1983, 1986, 1991, 1999
3.	Olaszország	7	4	1961, 1968, 1973, 1984, 1990, 1993, 1999	1962, 1974, 1989, 1994
4.	NSZK, Németország	4	4	1966, 1967, 1977, 1992	1965, 1968, 1979, 1998
5.	Belgium	3	4	1976, 1978, 1988	1977, 1982, 1990, 1993
6.	Szovjetunió	3	1	1975, 1981, 1986	1972
7.	Skócia	2	2	1972, 1983	1961, 1967
8.	NDK	1	2	1974	1981, 1987
	Franciaország	1	2	1996	1992, 1997
10.	Portugália	1	1	1964	1984
	Hollandia	1	1	1987	1988
12.	Csehszlovákia	1	0	1969	
13.	Ausztria	0	3		1978, 1985, 1996
14.	Magyarország	0	2		1964, 1975
15.	Lengyelország	0	1		1970

Azok a megsárgult lapok...

Vásárvárosok Kupája (VVK)

Sorszám	Év	Helyszín	Győztes	nemzetiség	2. helyezett	nemzetiség	eredmény	
1.	1958	oda-vissza	FC Barcelona	spanyol	-	London XI	angol	2-2, 6-0
2.	1960	oda-vissza	FC Barcelona	spanyol	-	Birmingham City	angol	0-0, 4-1
3.	1961	oda-vissza	AS Roma	olasz	-	Birmingham City	angol	2-2, 2-0
4.	1962	oda-vissza	Valencia CF	spanyol	-	FC Barcelona	spanyol	6-2, 1-1
5.	1963	oda-vissza	Valencia CF	spanyol	-	Dinamo Zagreb	jugoszláv	2-1, 2-0
6.	1964	Barcelona	Real Zaragoza	spanyol	-	Valencia CF	spanyol	2-1
7.	1965	Torino	Ferencvárosi TC	magyar	-	Juventus FC	olasz	1-0
8.	1966	oda-vissza	FC Barcelona	spanyol	-	Real Zaragoza	spanyol	0-1, 4-2
9.	1967	oda-vissza	Dinamo Zagreb	jugoszláv	-	Leeds United	angol	2-0, 0-0
10.	1968	oda-vissza	Leeds United	angol	-	Ferencvárosi TC	magyar	1-0, 0-0
11.	1969	oda-vissza	Newcastle United	angol	-	Újpesti Dózsa	magyar	3-0, 3-2
12.	1970	oda-vissza	Arsenal	angol	-	RSC Anderlecht	belga	1-3, 3-0
13.	1971	oda-vissza	Leeds United	angol	-	Juventus FC	olasz	2-2, 1-1

UEFA Kupa

Sorszám	Év	Helyszín	Győztes	nemzetiség	2. helyezett	nemzetiség	eredmény	
14.	1972	oda-vissza	Tottenham Hotspur	angol	-	Wolverhampton Wanderers	angol	2-1, 1-1
15.	1973	oda-vissza	FC Liverpool	angol	-	Borussia Mönchengladbach	NSZK-beli	3-0, 0-2
16.	1974	oda-vissza	SC Feyenoord Rotterdam	holland	-	Tottenham Hotspur	angol	2-2, 2-0
17.	1975	oda-vissza	Borussia Mönchengladbach	NSZK-beli	-	FC Twente Enschede	holland	0-0, 5-1
18.	1976	oda-vissza	FC Liverpool	angol	-	FC Bruges	belga	3-2, 1-1
19.	1977	oda-vissza	FC Juventus	olasz	-	Athletic Bilbao	spanyol	1-0, 1-2
20.	1978	oda-vissza	PSV Eindhoven	holland	-	Bastia	francia	0-0, 3-0
21.	1979	oda-vissza	Borussia Mönchengladbach	NSZK-beli	-	Crvena zvezda	jugoszláv	1-1, 1-0
22.	1980	oda-vissza	Eintracht Frankfurt	NSZK-beli	-	Borussia Mönchengladbach	NSZK-beli	2-3, 1-0
23.	1981	oda-vissza	Ipswich Town	angol	-	AZ Alkmaar	holland	3-0, 2-4
24.	1982	oda-vissza	IFK Göteborg	svéd	-	Hamburger SV	NSZK-beli	1-0, 3-0
25.	1983	oda-vissza	RSC Anderlecht	belga	-	SL Benfica Lisboa	portugál	1-0, 1-1
26.	1984	oda-vissza	Tottenham Hotspur	angol	-	RSC Anderlecht	belga	1-1, 1-1 b.
27.	1985	oda-vissza	Real Madrid CF	spanyol	-	Videoton	magyar	3-0, 0-1
28.	1986	oda-vissza	Real Madrid CF	spanyol	-	1. FC Köln	NSZK-beli	5-1, 0-2
29.	1987	oda-vissza	IFK Göteborg	svéd	-	Dundee United	skót	1-0, 1-1
30.	1988	oda-vissza	Bayer Leverkusen	NSZK-beli	-	RCD Espanol	spanyol	0-3, 3-0 b.
31.	1989	oda-vissza	SSC Napoli	olasz	-	VfB Stuttgart	NSZK-beli	2-1, 3-3
32.	1990	oda-vissza	FC Juventus	olasz	-	AC Fiorentina	olasz	3-1, 0-0
33.	1991	oda-vissza	Internazionale	olasz	-	AS Roma	olasz	2-0, 0-1
34.	1992	oda-vissza	AFC Ajax Amsterdam	holland	-	Torino FC	olasz	2-2, 0-0
35.	1993	oda-vissza	FC Juventus	olasz	-	Borussia Dortmund	német	3-1, 3-0
36.	1994	oda-vissza	Internazionale	olasz	-	Casino Salzburg	osztrák	1-0, 1-0
37.	1995	oda-vissza	Parma FC	olasz	-	FC Juventus	olasz	1-0, 1-1
38.	1996	oda-vissza	Bayern München	német	-	Girondins Bordeaux	francia	2-0, 3-1
39.	1997	oda-vissza	Schalke 04	német	-	Internazionale	olasz	1-0, 0-1 b.
40.	1998	Párizs	Internazionale	olasz	-	SS Lazio	olasz	3-0
41.	1999	Moszkva	Parma FC	olasz	-	Olympique Marseille	francia	3-0
42.	2000	Koppenhága	Galatasaray SK	török	-	Arsenal	angol	0-0 b.
43.	2001	Dortmund	FC Liverpool	angol	-	Deportivo Alaves	spanyol	5-4 ag.
44.	2002	Rotterdam	SC Feyenoord Rotterdam	holland	-	Borussia Dortmund	német	3-2
45.	2003	Sevilla	FC Porto	portugál	-	Celtic Glasgow	skót	3-2 h.u.
46.	2004	Göteborg	Valencia CF	spanyol	-	Olympique Marseille	francia	2-0
47.	2005	Lisszabon	CSZKA Moszkva	orosz	-	Sporting CP Lisboa	portugál	3-1
48.	2006	Eindhoven	Sevilla FC	spanyol	-	Middlesbrough	angol	4-0
49.	2007	Glasgow	Sevilla FC	spanyol	-	Espanol	spanyol	2-2 b.
50.	2008	Manchester	Zenit Szentpétervár	orosz	-	Glasgow Rangers	skót	2-0
51.	2009	Isztambul	Shaktar Donyeck	ukrán	-	Werder Bremen	német	2-1 h.u.

Európa Liga

Sorszám	Év	Helyszín	Győztes	nemzetiség	2. helyezett	nemzetiség	eredmény	
52.	2010	Hamburg	Atlético Madrid	spanyol	-	Fulham	angol	2-1 h.u.
53.	2011	Dublin	FC Porto	portugál	-	SC Braga	portugál	1-0
54.	2012	Bukarest	Atlético Madrid	spanyol	-	Athletic Bilbao	spanyol	3-0
55.	2013	Amszterdam	Chelsea	angol	-	SL Benfica Lisboa	portugál	2-1
56.	2014	Torino	Sevilla FC	spanyol	-	SL Benfica Lisboa	portugál	0-0 b.
57.	2015	Varsó	Sevilla FC	spanyol	-	Dnipro Dnipropetrovszk	ukrán	3-2
58.	2016	Basel	Sevilla FC	spanyol	-	FC Liverpool	angol	3-1
59.	2017	Stockholm	Manchester United	angol	-	AFC Ajax Amsterdam	holland	2-0
60.	2018	Lyon						



Forrás: Szabó Attila

				<i>Klubok</i>		
	<i>ország</i>	<i>Arany</i>	<i>Ezüst</i>	<i>Aranyérem</i>	<i>Ezüstérem</i>	
1.	Sevilla FC	spanyol	5	0	2006, 2007, 2014, 2015, 2016	
2.	Juventus FC	olasz	3	3	1977, 1990, 1993	1965, 1971, 1995
3.	FC Barcelona	spanyol	3	1	1958, 1960, 1966	1962
	Internazionale	olasz	3	1	1991, 1994, 1998	1997
	Valencia CF	spanyol	3	1	1962, 1963, 2004	1964
	FC Liverpool	angol	3	1	1973, 1976, 2001	2016
7.	Borussia Mönchengladbach	német	2	2	1975, 1979	1973, 1980
8.	Leeds United	angol	2	1	1968, 1971	1967
	Tottenham Hotspur	angol	2	1	1972, 1984	1974
10.	Real Madrid CF	spanyol	2	0	1985, 1986	
	IFK Göteborg	svéd	2	0	1982, 1987	
	Parma FC	olasz	2	0	1995, 1999	
	SC Feyenoord Rotterdam	holland	2	0	1974, 2002	
	FC Porto	portugál	2	0	2003, 2011	
	Atlético Madrid	spanyol	2	0	2010, 2012	
16.	RSC Anderlecht	belga	1	2	1983	1970, 1984
17.	Real Zaragoza	spanyol	1	1	1964	1966
	Dinamo Zagreb	jugoszláv	1	1	1967	1963
	Ferencvárosi TC	magyar	1	1	1965	1968
	Arsenal FC	angol	1	1	1970	2000
	AFC Ajax Amsterdam	holland	1	1	1992	2016
22.	AS Roma	olasz	1	0	1961	
	Newcastle United	angol	1	0	1969	
	PSV Eindhoven	holland	1	0	1978	
	Eintracht Frankfurt	német	1	0	1980	
	Ipswich Town	angol	1	0	1981	
	Bayer Leverkusen	német	1	0	1988	
	SSC Napoli	olasz	1	0	1989	
	Bayern München	német	1	0	1996	
	Schalke 04	német	1	0	1997	
	Galatasaray SK	török	1	0	2000	
	CSZKA Moszkva	orosz	1	0	2005	
	Zenit Szentpétervár	orosz	1	0	2008	
	Shaktar Donyeck	ukrán	1	0	2009	
	Chelsea	angol	1	0	2013	
	Manchester United	angol	1	0	2017	
37.	SL Benfica Lisboa	portugál	0	3		1983, 2013, 2014
38.	Birmingham City	angol	0	2		1960, 1961
	Borussia Dortmund	német	0	2		1993, 2002
	Olimpique Marseille	francia	0	2		1999, 2004
	Athletic Bilbao	spanyol	0	2		1977, 2012
42.	London XI	angol	0	1		1958
	Újpesti Dózsa	magyar	0	1		1969
	Wolverhampton Wanderers	angol	0	1		1972
	FC Twente Enschede	holland	0	1		1975
	FC Bruges	belga	0	1		1976
	Bastia	francia	0	1		1978
	Crvena zvezda	jugoszláv	0	1		1979
	AZ Alkmaar	holland	0	1		1981
	Hamburger SV	német	0	1		1982
	Videoton	magyar	0	1		1985
	1. FC Köln	német	0	1		1986
	Dundee United	skót	0	1		1987
	RCD Espanol	spanyol	0	1		1988
	VfB Stuttgart	német	0	1		1989
	AC Fiorentina	olasz	0	1		1990
	AS Roma	olasz	0	1		1991
	Torino FC	olasz	0	1		1992
	Casino Salzburg	osztrák	0	1		1994
	Girondins Bordeaux	francia	0	1		1996
	SS Lazio	olasz	0	1		1998
	Deportivo Alaves	spanyol	0	1		2001
	Celtic Glasgow	skót	0	1		2003
	Sporting CP Lisboa	portugál	0	1		2005
	Middlesbrough	angol	0	1		2006
	Espanol	spanyol	0	1		2007
	Glasgow Rangers	skót	0	1		2008
	Werder Bremen	német	0	1		2009
	Fulham	angol	0	1		2010
	SC Braga	portugál	0	1		2011
	Dnipro Dnipropetrovszk	ukrán	0	1		2015



Forrás: Szabó Attila

			<i>Országok</i>			
			<i>Aranyérem</i>	<i>Ezüstérem</i>		
		<i>Arany</i>	<i>Ezüst</i>			
1.	Spanyolország	16	8	1958, 1960, 1962, 1963, 1964, 1966, 1985, 1986, 2004, 2006, 2007, 2010, 2012, 2014, 2015, 2016	1962, 1964, 1966, 1977, 1988, 2001, 2007, 2012	
2.	Anglia	12	10	1968, 1969, 1970, 1971, 1972, 1973, 1976, 1981, 1984, 2001, 2013, 2017	1958, 1960, 1961, 1967, 1972, 1974, 2000, 2006, 2010, 2016	
3.	Olaszország	10	8	1961, 1977, 1989, 1990, 1991, 1993, 1994, 1995, 1998, 1999	1965, 1971, 1990, 1991, 1992, 1995, 1997, 1998	
4.	Németország (NSZK)	6	8	1975, 1979, 1980, 1988, 1996, 1997	1973, 1980, 1982, 1986, 1989, 1993, 2002, 2009	
5.	Hollandia	4	3	1974, 1978, 1992, 2002	1975, 1981, 2017	
6.	Portugália	2	5	2003, 2011	1983, 2005, 2011, 2013, 2014	
7.	Svédország	2	0	1982, 1987		
	Oroszország	2	0	2005, 2008		
9.	Belgium	1	3	1983	1970, 1976, 1984	
	Magyarország	1	3	1965	1968, 1969, 1985	
11.	Jugoszlávia	1	2	1967	1963, 1979	
12.	Ukrajna	1	1	2009	2015	
13.	Törökország	1	0	2000		
14.	Franciaország	0	4		1978, 1996, 1999, 2004	
15.	Skócia	0	3		1987, 2003, 2008	
16.	Ausztria	0	1		1994	

Forrás: www.mti.hu (eredmények); tabella, keresztábrázat: Szabó Attila

Pontozás: győzelem: 3 pont, döntetlen: 1 pont, vereség: 0 pont

Azonos pontszám esetén: 1. több győzelem, 2. gólkülönbség, 3. több lőtt gól, 4. egymás elleni eredmény (pontkülönbség, gólkülönbség, idegenben lőtt több gól), 5. fair play, 6. sorsolás

Lebonyolítás: körmérkőzés 3x11 forduló (33 mérkőzés)

Kiesés: az NB I 11. és 12. helyezett csapatai.

Feljutás: az NB II 1. és 2. helyezett csapatai.

A negyedik fordulóval folytatódott az OTP Bank Liga a hétvégén.

Az újonc Balmazújváros a meglepetésre listavezető Diósgyőrt fogadta. A keleti rangadón többet birtokolta a labdát a hajdúsági gárda birtokolta, de helyzeteket nem nagyon tudtak kialakítani. Szünet előtt mégis a hazaiak megszerezték - teljesen megérdemelten - a vezetést. Fordulás után a borsodiak egyenlíthettek volna, de az ordító helyzet kimaradt. A félidő közepén növelte az előnyét a Balmaz. A mérkőzés eldőlt. A hazaiak gálaként a végén még kettőt gurítottak, így kiütéses győzelmet arattak a Diósgyőr ellen, ezzel a Balmazújváros megszerezte első győzelmét az NB I-ben.

Alsóházi rangadót játszott - már ha három forduló után ez lehetséges - a Paks és a Haladás.

Elsősorban mezőnyjátékot láthattunk a mérkőzésen. A szombathelyiek voltak ugyan veszélyesebbek, de a második félidő első felében a hazaiak dupláztak, így megnyerték a mérkőzést.

Az újonc Puskás Akadémia a bajnok Budapest Honvéd ellen játszott. Egyik csapat sem tudott a másik fölé kerekedni és a helyzetekből is keveset láthattunk. Az első komolyabb eseményről szívesen lemondott volna mindenki. A 14. percben Radó András eltörte a lábát. A felcsúti támadónak mielőbbi gyógyulást kívánunk! Közvetlenül a szünet előtt egy furcsa góllal megszerezte a vezetést a magyar bajnok. A hazaiak mindent megpróbáltak az egyenlítés érdekében, de ismét a Honvéd volt eredményes. A Puskás játéka eddig rendben volt, de ez pontokkal nem társult. A piros-feketék pedig a címvédésre törhetnek.

A kiesőhelyen álló Debrecen a remek formában lévő Ferencvárost fogadta. A Loki lelkesen, a Fradi álmosan játszott. Hiába volt a zöldek mezőnyfölénye, a veszélyesebb akciókat a Loki vezette. A kevés helyzetből végül senki sem tudott betalálni, így maradt a gólnélküli döntetlen.

Az előző forduló után még listavezető Mezőkövesd a bajnoki cím egyik legnagyobb esélyesét, a Videotont fogadta. A Vidi az egész meccs alatt fölényben játszott, a vezetést is megszerezte az első félidő közepén. A mérkőzés mégis végig izgalmas maradt, mert újabb gólt csak a hajrában tudott szerezni a vendégcsapat.

A három döntetlennel nyitó Újpest zárt kapus mérkőzésen fogadta a jól szereplő Vasast. Végig kiegyenlített volt a meccs, melyet az első félidő közepén a remek formában lévő Nagy Dániel döntött el. Az Újpest megszerezte első győzelmét.



A Fradi a látszat ellenére sem nőtt a Loki fölé

Fotó: MTI; Czeglédi Zsolt

4. forduló

2017. augusztus 5. szombat

Balmaz Kamilla Gyógyfürdő Balmazújváros - Diósgyőri VTK 4-0 (1-0)

Városi Stadion, Balmazújváros 1800 néző játékevezető: Pintér

Balmaz Kamilla Gyógyfürdő Balmazújváros: Horváth L. - Póti, Tamás L., Rus, Uzoma - Vajda, Sigér, Haris - Arabuli (Zsiga, 76.), Kovács Á. (Rácz, 84.), Andric (Belényesi, 91.)

Diósgyőri VTK: Rados - Eperjesi, Lipták, Karan, Tamás M. - Vela, Tóth B., Busai (Oláh, 62.) - Joannidisz (Nono, a szünetben), Szarka, Óvári (Ugrai, a szünetben)

Gól: Haris (40.), Andric (61.), Rácz (85., 92.)

Sárga lap: Karan (47.), Tóth B. (86.)

Paksi FC - Swietelsky Haladás VSE 2-0 (0-0)

Paksi FC Stadion, Paks 1073 néző játékevezető: Vad II

Paksi FC: Molnár P. - Kulcsár D., Gévay, Lenzsér, Szabó J. - Papp - Hahn (Daru, 87.), Bertus, Hajdú (Kecskés T., 75.), Bartha - Szakály D. (Koltai, 7.)

Swietelsky Haladás VSE: Király - Polgár, S. Wils, Jagodics, Bosnjak - Kiss B., Simon Á. (Williams, 58.), Tóth M. - Jancsó (Rácz, 70.), Grumic (Halmosi, 70.), Bouard Ramos

Gól: Szabó J. (57.), Bartha (62.)

Sárga lap: Szabó J. (78.), Papp (91.) illetve Tóth M. (29.), Kiss B. (86.)

Puskás Akadémia FC - Budapest Honvéd FC 0-2 (0-1)

Pancho Aréna, Felcsút 1786 néző játékevezető: Bognár

Puskás Akadémia FC: Danilovic - Poór, Hegedűs J., Heris, Spandler - Mevougou - Molnár G. (Szécsi, 63.), Márkvárt, Balogh B. (Knezevic, 58.), Szakály P. - Radó (Diallo, 15.)

Budapest Honvéd FC: Gróf - Latifu, Lovric, Bobál D. (Baráth, a szünetben), Laczkó - Nagy G., Kamber, Herjeczki - Danilo (Deák I., a szünetben), Eppel, Lanzafame

Gól: Lanzafame (45.), Eppel (60.)

Sárga lap: Márkvárt (34.), Heris (68.) illetve Bobál D. (21.), Lovric (35.)

2017. július 30. vasárnap

Debreceni VSC - Ferencvárosi TC 0-0 (0-0)

Nagyerdei Stadion, Debrecen 5306 néző játékevezető: Szabó Zs.

Debreceni VSC: Nagy S. - Kinyik, Szatmári, Bényei, Ferenczi J. - Filip, Jovanovic, Tőzsér, Holman (Tavakovic, 65.), Sós (Mengolo, 77.) - Könyves

Ferencvárosi TC: Dibusz - Botka, Batik, Otigba, Lovrencsics G. - Csernik, Gorriarán - Varga R. (Koch, a szünetben), Rui Pedro (Lovrencsics B., 62.), Amadou - Priskin (Böde, a szünetben)

Sárga lap: Sós (19.) illetve Gorriarán (25.), Koch (77.), Botka (94.), Otigba (a lefújás után)

Mezőkövesd Zsóry FC - Videoton FC 0-2 (0-1)

Városi Stadion, Mezőkövesd 2300 néző játékevezető: Andó-Szabó

Mezőkövesd Zsóry FC: Tujvel - Farkas D., Szeles, Hudák, Gohér - Tóth B. (Vadnai, 81.), Keita - Lázár P., Strestik, Cseri (Baracska, 80.) - Majtán (Kosza, 57.)

Videoton FC: Kovácsik - Nego, Fiola, Fejes, Stopira - Suljic (Szabó B., 88.), Varga J. (Szolnoki, 75.), Pátkai, Hadzic - Lazovic, Henty (Maric, 60.)

Gól: Henty (23.), Lazovic (85.)

Sárga lap: Keita (30.), Szeles (65.) illetve Suljic (70.)

Újpest FC - Vasas FC 1-0 (1-0)

Szusza Ferenc Stadion, Budapest zárt kapuk mögött játékevezető: Solymosi

Újpest FC: Pajovic - Pauljevic (Balázs B., 90.), Bojovic, Litauzski, Mohl - Cseke, Windecker - Nwobodo, Nagy D. (Diarra, 78.), Zsótér (Simon K., 81.) - Novothny

Vasas FC: Kamenár - Burmeister, Vaskó, Risteviski - Szivacscki, James, Vida M., Hangya - Murka (Gaál, 77.), Pavlov (Ádám, 68.), Remili (Kulcsár T., 67.)

Gól: Nagy D. (25.)

		Összesen											Otthon							Idegenben									
		M	Gy	D	V	Lg	Kg	Gk	P	Megjegyzés	M	Gy	D	V	Lg	Kg	Gk	P	M	Gy	D	V	Lg	Kg	Gk	P			
1.	Budapest Honvéd FC	4	2	2	0	8	-	4	4	8	BL selejtező	3	1	2	0	6	-	4	2	5	1	1	0	0	2	-	0	2	3
	Videoton FC	4	2	2	0	8	-	4	4	8	EL selejtező	2	0	2	0	3	-	3	0	2	2	2	0	0	5	-	1	4	6
3.	Diósgyőri VTK	4	2	1	1	7	-	6	1	7	EL selejtező	0	0	0	0	0	-	0	0	0	4	2	1	1	7	-	6	1	7
4.	Vasas FC	4	2	0	2	3	-	3	0	6		2	1	0	1	2	-	2	0	3	2	1	0	1	1	-	1	0	3
5.	Mezőkövesd Zsóry FC	4	2	0	2	5	-	10	-5	6		2	1	0	1	3	-	4	-1	3	2	1	0	1	2	-	6	-4	3
6.	Ferencvárosi TC	4	1	3	0	8	-	3	5	6		2	1	1	0	6	-	1	5	4	2	0	2	0	2	-	2	0	2
7.	Újpest FC	4	1	3	0	7	-	6	1	6		2	1	1	0	3	-	2	1	4	2	0	2	0	4	-	4	0	2
8.	Balmaz Kamilla Gyógyfürdő Balmazújváros	4	1	2	1	7	-	4	3	5		2	1	0	1	4	-	1	3	3	2	0	2	0	3	-	3	0	2
9.	Paksi FC	4	1	2	1	7	-	6	1	5		3	1	2	0	5	-	3	2	5	1	0	0	1	2	-	3	-1	0
10.	Swietelsky Haladás VSE	4	1	0	3	1	-	7	-6	3		2	1	0	1	1	-	3	-2	3	2	0	0	2	0	-	4	-4	0
11.	Debreceni VSC	4	0	2	2	2	-	4	-2	2	kiesik	2	0	1	1	1	-	2	-1	1	2	0	1	1	1	-	2	-1	1
12.	Puskás Akadémia FC	4	0	1	3	2	-	8	-6	1	kiesik	2	0	0	2	1	-	5	-4	0	2	0	1	1	1	-	3	-2	1
		48	15	18	15	65	-	65	0	63		24	8	9	7	35	-	30	5	33	24	7	9	8	30	-	35	-5	30

Labdarúgás - férfiak Magyarország I. osztály NB I - OTP Bank Liga 2017-18		Budapest Honvéd FC	Videoton FC	Diósgyőri VTK	Vasas FC	Mezőkövesd Zsóry FC	Ferencvárosi TC	Újpest FC	Balmaz Kamilla Gyógyfürdő	Paksi FC	Swietelsky Haladás VSE	Debreceni VSC	Puskás Akadémia FC	2016-17 Osztály	H
1.	Budapest Honvéd FC		II.17-III.03	2-2	IX.30 V.19-VI.02	XI.25	IX.16 VIII.12 V.05-19	VIII.12 IV.07-21	2-2	XII.09	2-0 III.03-17	VIII.26 IV.21-V.05	XI.04	1 NB I	1.
	Videoton FC	IX.23 V.12-27		II.24-III.10	II.10-24	XI.04	VIII.26 IV.21-V.05	2-2	1-1	XI.25	IX.09 IV.28-V.12	VIII.12 IV.07-21	X.21	1 NB I	2.
3.	Diósgyőri VTK	X.21 III.10-31	IX.30 V.19-VI.02		X.14	VIII.26 IV.21-V.05	II.17-III.03	IX.16 V.05-19	XI.04	IX.16 X.28	XII.09	VIII.12 IV.07-21		1 NB I	10.
4.	Vasas FC	II.24-III.10	IX.16 V.05-19	0-2 III.03-17		VIII.12 IV.07-21	XII.09	XI.04	X.21	VIII.26 IV.21-V.05	IX.23 V.12-27	XI.25	2-0 II.17-IV.07	1 NB I	3.
5.	Mezőkövesd Zsóry FC	VIII.19 IV.14-28	0-2 III.31-IV.14		XI.18		X.28	IX.23 V.12-27	IX.09	3-2 III.10-31	II.24-III.10	X.14	II.10-24	1 NB I	8.
6.	Ferencvárosi TC	II.10-24	XII.02	IX.23 V.12-27	IX.09 IV.28-V.12	5-0 II.17-IV.07		X.21	II.24-III.10	VIII.12 IV.07-21	VIII.19 IV.14-28	XI.04	1-1 III.03-17	1 NB I	4.
7.	Újpest FC	XI.18	X.28	VIII.19 IV.14-28	1-0 III.31-IV.14	IX.30 V.19-VI.02	2-2 III.10-31		XII.02	X.14	II.10-24	II.17-III.03 IV.28-V.12	IX.09 IV.28-V.12	1 NB I	7.
8.	Balmaz Kamilla Gyógyfürdő Balmazújváros	X.28	X.14	4-0 III.31-IV.14	0-1 III.10-31	XII.09	IX.30 V.19-VI.02	VIII.26 IV.21-V.05		II.17-III.03	XI.18	IX.16 V.05-19	XI.25	2 NB II	2.
9.	Paksi FC	IX.09 IV.28-V.12	VIII.19 IV.14-28	II.10-24	XII.02	X.21	XI.18	2-2 III.03-17	IX.23 V.12-27		2-0 III.31-IV.14	1-1 II.17-IV.07	II.24-III.10	1 NB I	5.
10.	Swietelsky Haladás VSE	X.14	XII.09	0-3 II.17-IV.07	II.17-III.03	IX.30 III.10-31	XI.25	IX.16 V.05-19	VIII.12 IV.07-21	XI.04		1-0 V.19-VI.02	VIII.26 IV.21-V.05	1 NB I	6.
11.	Debreceni VSC	XII.02	XI.18	IX.09 IV.28-V.12	VIII.19 IV.14-28	1-2 III.03-17	0-0 III.31-IV.14	II.24-III.10	II.10-24	X.28	X.21		IX.23 V.12-27	1 NB I	9.
12.	Puskás Akadémia FC	0-2 III.31-IV.14	1-3 III.10-31		XI.18	X.28	IX.16 V.05-19	X.14	XII.09	VIII.19 IV.14-28	IX.30 V.19-VI.02	XII.02	II.17-III.03	2 NB II	1.

5. forduló

2017. augusztus 12. szombat

Budapest Honvéd FC - Újpest FC
Vasas FC - Mezőkövesd Zsóry FC
Ferencvárosi TC - Paksi FC
Diósgyőri VTK - Puskás Akadémia FC
Swietelsky Haladás VSE - Balmaz Kamilla Gyógyfürdő
Videoton FC - Debreceni VSC

18:00 Bozsik Stadion, Budapest
18:00 Szusza Ferenc Stadion, Budapest
18:00 Groupama Aréna, Budapest
18:00 Nagyerdei Stadion, Debrecen
18:00 Városi Stadion, Sopron
20:30 Pancho Aréna, Felcsút

Góllövölísta élcsoportja

4 gólos: Lanzafame (Budapest Honvéd FC)
Nagy D. (Újpest)
Varga R. (Ferencvárosi TC)
3 gólos: Vela (Diósgyőri VTK)
Eppel (Budapest Honvéd FC)
Lazovic (Videoton FC)

Sorsolás

1. forduló

2017. július 15. szombat

Budapest Honvéd FC - Swietelsky Haladás VSE 2-0
Paksi FC - Újpest FC 2-2
Debreceni VSC - Mezőkövesd Zsóry FC 1-2
2017. július 16. vasárnap
Vasas FC - Diósgyőri VTK 0-2
Videoton FC - Balmaz Kamilla Gyógyfürdő Balmazújváros 1-1
Ferencvárosi TC - Puskás Akadémia FC 1-1

2. forduló

2017. július 22. szombat

Mezőkövesd Zsóry FC - Paksi FC 3-2
Budapest Honvéd FC - Diósgyőri VTK 2-2
Swietelsky Haladás VSE - Debreceni VSC 1-0
2017. július 23. vasárnap
Újpest FC - Ferencvárosi TC 2-2
Puskás Akadémia FC - Videoton FC 1-3
Balmaz Kamilla Gyógyfürdő Balmazújváros - Vasas FC 0-1

3. forduló

2017. július 29. szombat

Budapest Honvéd FC - Balmaz Kamilla Gyógyfürdő 2-2
Paksi FC - Debreceni VSC 1-1
Swietelsky Haladás VSE - Diósgyőri VTK 0-3
2017. július 30. vasárnap
Vasas FC - Puskás Akadémia FC 2-0
Videoton FC - Újpest FC 2-2
Ferencvárosi TC - Mezőkövesd Zsóry FC 5-0

4. forduló

2017. augusztus 5. szombat

Paksi FC - Swietelsky Haladás VSE 2-0
Puskás Akadémia FC - Budapest Honvéd FC 0-2
Balmaz Kamilla Gyógyfürdő - Diósgyőri VTK 4-0
2017. augusztus 6. vasárnap
Debreceni VSC - Ferencvárosi TC 0-0
Mezőkövesd Zsóry FC - Videoton FC 0-2
Újpest FC - Vasas FC 1-0

5. forduló

2017. augusztus 12. szombat

Budapest Honvéd FC - Újpest FC
Vasas FC - Mezőkövesd Zsóry FC
Videoton FC - Debreceni VSC
Ferencvárosi TC - Paksi FC
Diósgyőri VTK - Puskás Akadémia FC
Swietelsky Haladás VSE - Balmaz Kamilla Gyógyfürdő

6. forduló

2017. augusztus 19. szombat

Ferencvárosi TC - Swietelsky Haladás VSE
Paksi FC - Videoton FC
Debreceni VSC - Vasas FC
Mezőkövesd Zsóry FC - Budapest Honvéd FC
Újpest FC - Diósgyőri VTK
Puskás Akadémia FC - Balmaz Kamilla Gyógyfürdő

Sorsolás

7. forduló

2017. augusztus 26. szombat

Budapest Honvéd FC - Debreceni VSC
Vasas FC - Paksi FC
Videoton FC - Ferencvárosi TC
Balmaz Kamilla Gyógyfürdő Balmazújváros - Újpest FC
Diósgyőri VTK - Mezőkövesd Zsóry FC
Swietelsky Haladás VSE - Puskás Akadémia FC

8. forduló

2017. szeptember 9. szombat

Videoton FC - Swietelsky Haladás VSE
Ferencvárosi TC - Vasas FC
Paksi FC - Budapest Honvéd FC
Debreceni VSC - Diósgyőri VTK
Mezőkövesd Zsóry FC - Balmaz Kamilla Gyógyfürdő
Újpest FC - Puskás Akadémia FC

9. forduló

2017. szeptember 16. szombat

Budapest Honvéd FC - Ferencvárosi TC
Vasas FC - Videoton FC
Puskás Akadémia FC - Mezőkövesd Zsóry FC
Balmaz Kamilla Gyógyfürdő Balmazújváros - Debreceni VSC
Diósgyőri VTK - Paksi FC
Swietelsky Haladás VSE - Újpest FC

10. forduló

2017. szeptember 23. szombat

Vasas FC - Swietelsky Haladás VSE
Videoton FC - Budapest Honvéd FC
Ferencvárosi TC - Diósgyőri VTK
Paksi FC - Balmaz Kamilla Gyógyfürdő Balmazújváros
Debreceni VSC - Puskás Akadémia FC
Mezőkövesd Zsóry FC - Újpest FC

11. forduló

2017. szeptember 30. szombat

Budapest Honvéd FC - Vasas FC
Újpest FC - Debreceni VSC
Puskás Akadémia FC - Paksi FC
Balmaz Kamilla Gyógyfürdő Balmazújváros - Ferencvárosi TC
Diósgyőri VTK - Videoton FC
Swietelsky Haladás VSE - Mezőkövesd Zsóry FC

12. forduló

2017. október 14. szombat

Swietelsky Haladás VSE - Budapest Honvéd FC
Diósgyőri VTK - Vasas FC
Balmaz Kamilla Gyógyfürdő Balmazújváros - Videoton FC
Puskás Akadémia FC - Ferencvárosi TC
Újpest FC - Paksi FC
Mezőkövesd Zsóry FC - Debreceni VSC

13. forduló

2017. október 21. szombat

Paksi FC - Mezőkövesd Zsóry FC
Ferencvárosi TC - Újpest FC
Videoton FC - Puskás Akadémia FC
Vasas FC - Balmaz Kamilla Gyógyfürdő Balmazújváros
Diósgyőri VTK - Budapest Honvéd FC
Debreceni VSC - Swietelsky Haladás VSE

14. forduló

2017. október 28. szombat

Balmaz Kamilla Gyógyfürdő - Budapest Honvéd FC
Puskás Akadémia FC - Vasas FC
Újpest FC - Videoton FC
Mezőkövesd Zsóry FC - Ferencvárosi TC
Debreceni VSC - Paksi FC
Diósgyőri VTK - Swietelsky Haladás VSE

15. forduló

2017. november 4. szombat

Swietelsky Haladás VSE - Paksi FC
Ferencvárosi TC - Debreceni VSC
Videoton FC - Mezőkövesd Zsóry FC
Vasas FC - Újpest FC
Budapest Honvéd FC - Puskás Akadémia FC
Diósgyőri VTK - Balmaz Kamilla Gyógyfürdő Balmazújváros

16. forduló

2017. november 18. szombat

Újpest FC - Budapest Honvéd FC
Mezőkövesd Zsóry FC - Vasas FC
Debreceni VSC - Videoton FC
Paksi FC - Ferencvárosi TC
Mezőkövesd Zsóry FC - Diósgyőri VTK
Balmaz Kamilla Gyógyfürdő - Swietelsky Haladás VSE

17. forduló

2017. november 25. szombat

Swietelsky Haladás VSE - Ferencvárosi TC
Videoton FC - Paksi FC
Vasas FC - Debreceni VSC
Budapest Honvéd FC - Mezőkövesd Zsóry FC
Diósgyőri VTK - Újpest FC
Balmaz Kamilla Gyógyfürdő - Puskás Akadémia FC

18. forduló

2017. december 2. szombat

Debreceni VSC - Budapest Honvéd FC
Paksi FC - Vasas FC
Ferencvárosi TC - Videoton FC
Újpest FC - Balmaz Kamilla Gyógyfürdő Balmazújváros
Mezőkövesd Zsóry FC - Diósgyőri VTK
Puskás Akadémia FC - Swietelsky Haladás VSE

19. forduló

2017. december 9. szombat

Swietelsky Haladás VSE - Videoton FC
Vasas FC - Ferencvárosi TC
Budapest Honvéd FC - Paksi FC
Diósgyőri VTK - Debreceni VSC
Balmaz Kamilla Gyógyfürdő - Mezőkövesd Zsóry FC
Puskás Akadémia FC - Újpest FC

20. forduló

2018. február 10. szombat vagy 2018. február 24. szombat

Ferencvárosi TC - Budapest Honvéd FC
Videoton FC - Vasas FC
Mezőkövesd Zsóry FC - Puskás Akadémia FC
Debreceni VSC - Balmaz Kamilla Gyógyfürdő Balmazújváros
Paksi FC - Diósgyőri VTK
Újpest FC - Swietelsky Haladás VSE

21. forduló

2018. február 17. szombat vagy 2018. március 3. szombat

Swietelsky Haladás VSE - Vasas FC
Budapest Honvéd FC - Videoton FC
Diósgyőri VTK - Ferencvárosi TC
Balmaz Kamilla Gyógyfürdő Balmazújváros - Paksi FC
Puskás Akadémia FC - Debreceni VSC
Újpest FC - Mezőkövesd Zsóry FC

22. forduló

2018. február 24. szombat vagy 2018. március 10. szombat

Vasas FC - Budapest Honvéd FC
Debreceni VSC - Újpest FC
Paksi FC - Puskás Akadémia FC
Ferencvárosi TC - Balmaz Kamilla Gyógyfürdő Balmazújváros
Videoton FC - Diósgyőri VTK
Mezőkövesd Zsóry FC - Swietelsky Haladás VSE

23. forduló

2018. március 3. szombat vagy 2018. március 17. szombat

Budapest Honvéd FC - Swietelsky Haladás VSE
Paksi FC - Újpest FC
Debreceni VSC - Mezőkövesd Zsóry FC
Vasas FC - Diósgyőri VTK
Videoton FC - Balmaz Kamilla Gyógyfürdő Balmazújváros
Ferencvárosi TC - Puskás Akadémia FC

24. forduló

2018. március 10. szombat vagy 2018. március 31. szombat

Mezőkövesd Zsóry FC - Paksi FC
Diósgyőri VTK - Budapest Honvéd FC
Swietelsky Haladás VSE - Debreceni VSC
Újpest FC - Ferencvárosi TC
Puskás Akadémia FC - Videoton FC
Balmaz Kamilla Gyógyfürdő Balmazújváros - Vasas FC

25. forduló

2018. március 17. szombat vagy 2018. április 7. szombat

Budapest Honvéd FC - Balmaz Kamilla Gyógyfürdő
Paksi FC - Debreceni VSC
Swietelsky Haladás VSE - Diósgyőri VTK
Vasas FC - Puskás Akadémia FC
Videoton FC - Újpest FC
Ferencvárosi TC - Mezőkövesd Zsóry FC

26. forduló

2018. március 31. szombat vagy 2018. április 14. szombat

Paksi FC - Swietelsky Haladás VSE
Puskás Akadémia FC - Budapest Honvéd FC
Balmaz Kamilla Gyógyfürdő Balmazújváros - Diósgyőri VTK
Debreceni VSC - Ferencvárosi TC
Mezőkövesd Zsóry FC - Videoton FC
Újpest FC - Vasas FC

27. forduló

2018. április 7. szombat vagy 2018. április 21. szombat

Budapest Honvéd FC - Újpest FC
Vasas FC - Mezőkövesd Zsóry FC
Videoton FC - Debreceni VSC
Ferencvárosi TC - Paksi FC
Diósgyőri VTK - Puskás Akadémia FC
Swietelsky Haladás VSE - Balmaz Kamilla Gyógyfürdő

28. forduló

2018. április 14. szombat vagy 2018. április 28. szombat

Ferencvárosi TC - Swietelsky Haladás VSE
Paksi FC - Videoton FC
Debreceni VSC - Vasas FC
Mezőkövesd Zsóry FC - Budapest Honvéd FC
Újpest FC - Diósgyőri VTK
Puskás Akadémia FC - Balmaz Kamilla Gyógyfürdő

29. forduló

2018. április 21. szombat vagy 2018. május 5. szombat

Budapest Honvéd FC - Debreceni VSC
Vasas FC - Paksi FC
Videoton FC - Ferencvárosi TC
Balmaz Kamilla Gyógyfürdő Balmazújváros - Újpest FC
Diósgyőri VTK - Mezőkövesd Zsóry FC
Swietelsky Haladás VSE - Puskás Akadémia FC

30. forduló

2018. április 28. szombat vagy 2018. május 12. szombat

Videoton FC - Swietelsky Haladás VSE
Ferencvárosi TC - Vasas FC
Paksi FC - Budapest Honvéd FC
Debreceni VSC - Diósgyőri VTK
Mezőkövesd Zsóry FC - Balmaz Kamilla Gyógyfürdő
Újpest FC - Puskás Akadémia FC

31. forduló

2018. május 5. szombat vagy 2018. május 19. szombat

Budapest Honvéd FC - Ferencvárosi TC
Vasas FC - Videoton FC
Puskás Akadémia FC - Mezőkövesd Zsóry FC
Balmaz Kamilla Gyógyfürdő Balmazújváros - Debreceni VSC
Diósgyőri VTK - Paksi FC
Swietelsky Haladás VSE - Újpest FC

32. forduló

2018. május 12. szombat vagy 2018. május 27. vasárnap

Vasas FC - Swietelsky Haladás VSE
Videoton FC - Budapest Honvéd FC
Ferencvárosi TC - Diósgyőri VTK
Paksi FC - Balmaz Kamilla Gyógyfürdő Balmazújváros
Debreceni VSC - Puskás Akadémia FC
Mezőkövesd Zsóry FC - Újpest FC

33. forduló

2018. május 19. szombat vagy 2018. június 2. szombat

Budapest Honvéd FC - Vasas FC
Újpest FC - Debreceni VSC
Puskás Akadémia FC - Paksi FC
Balmaz Kamilla Gyógyfürdő Balmazújváros - Ferencvárosi TC
Diósgyőri VTK - Videoton FC
Swietelsky Haladás VSE - Mezőkövesd Zsóry FC



Forrás: www.mti.hu (eredmények); tabella, keresztábrázat: Szabó Attila

Budapest Honvéd FC											
	1-12-23	2-13-24	3-14-25	4-15-26	5-16-27	6-17-28	7-18-29	8-19-30	9-20-31	10-21-32	11-22-33
otthon	2-0 Haladás	2-2 Diósgyőr	2-2 Balmaz		Újpest		Debrecen		FTC		Vasas
idegen				2-0 Puskás		Mkövesd		Paks		Videoton	
otthon				Puskás		Mkövesd		Paks		Videoton	
idegen	Haladás	Diósgyőr	Balmaz		Újpest		Debrecen		FTC		Vasas
otthon	Haladás		Balmaz		Újpest		Debrecen		FTC		Vasas
idegen		Diósgyőr		Puskás		Mkövesd		Paks		Videoton	

Videoton FC											
	1-12-23	2-13-24	3-14-25	4-15-26	5-16-27	6-17-28	7-18-29	8-19-30	9-20-31	10-21-32	11-22-33
otthon	1-1 Balmaz		2-2 Újpest		Debrecen		FTC	Haladás		Honvéd	
idegen		3-1 Puskás		2-0 Mkövesd		Paks			Vasas		Diósgyőr
otthon		Puskás		Mkövesd		Paks			Vasas		Diósgyőr
idegen	Balmaz		Újpest		Debrecen		FTC	Haladás		Honvéd	
otthon	Balmaz		Újpest		Debrecen		FTC	Haladás		Honvéd	
idegen		Puskás		Mkövesd		Paks			Vasas		Diósgyőr

Diósgyőri VTK											
	1-12-23	2-13-24	3-14-25	4-15-26	5-16-27	6-17-28	7-18-29	8-19-30	9-20-31	10-21-32	11-22-33
otthon					Puskás		Mkövesd		Paks		Videoton
idegen	2-0 Vasas	2-2 Honvéd	3-0 Haladás	0-4 Balmaz		Újpest		Debrecen		FTC	
otthon	Vasas	Honvéd	Haladás	Balmaz		Újpest		Debrecen		FTC	
idegen					Puskás		Mkövesd		Paks		Videoton
otthon		Honvéd			Puskás		Mkövesd		Paks		Videoton
idegen	Vasas		Haladás	Balmaz		Újpest		Debrecen		FTC	

Vasas FC											
	1-12-23	2-13-24	3-14-25	4-15-26	5-16-27	6-17-28	7-18-29	8-19-30	9-20-31	10-21-32	11-22-33
otthon	0-2 Diósgyőr		2-0 Puskás		Mkövesd		Paks				
idegen		1-0 Balmaz		0-1 Újpest		Debrecen					
otthon											
idegen											
otthon											
idegen											

Mezőkövesd Zsóry FC											
	1-12-23	2-13-24	3-14-25	4-15-26	5-16-27	6-17-28	7-18-29	8-19-30	9-20-31	10-21-32	11-22-33
otthon		3-2 Paks		0-2 Videoton		Honvéd					
idegen	2-1 Debrecen		0-5 FTC		Vasas		Diósgyőr				
otthon											
idegen											
otthon											
idegen											

Ferencvárosi TC											
	1-12-23	2-13-24	3-14-25	4-15-26	5-16-27	6-17-28	7-18-29	8-19-30	9-20-31	10-21-32	11-22-33
otthon	1-1 Puskás		5-0 Mkövesd		Paks	Haladás					
idegen		2-2 Újpest		0-0 Debrecen			Videoton				
otthon											
idegen											
otthon											
idegen											

Újpest FC											
	1-12-23	2-13-24	3-14-25	4-15-26	5-16-27	6-17-28	7-18-29	8-19-30	9-20-31	10-21-32	11-22-33
otthon		2-2 FTC		1-0 Vasas		Diósgyőr					
idegen	2-2 Paks		2-2 Videoton		Honvéd		Balmaz				
otthon											
idegen											
otthon											
idegen											

Balmaz Kamilla Gyógyfürdő Balmazújváros											
	1-12-23	2-13-24	3-14-25	4-15-26	5-16-27	6-17-28	7-18-29	8-19-30	9-20-31	10-21-32	11-22-33
otthon		0-1 Vasas		4-0 Diósgyőr			Újpest				
idegen	1-1 Videoton		2-2 Honvéd		Haladás	Puskás					
otthon											
idegen											
otthon											
idegen											

Paksi FC											
	1-12-23	2-13-24	3-14-25	4-15-26	5-16-27	6-17-28	7-18-29	8-19-30	9-20-31	10-21-32	11-22-33
otthon	2-2 Újpest		1-1 Debrecen	2-0 Haladás		Videoton					
idegen		2-3 Mkövesd			FTC		Vasas				
otthon											
idegen											
otthon											
idegen											

Swietelsky Haladás VSE											
	1-12-23	2-13-24	3-14-25	4-15-26	5-16-27	6-17-28	7-18-29	8-19-30	9-20-31	10-21-32	11-22-33
otthon		1-0 Debrecen	0-3 Diósgyőr		Balmaz		Puskás				
idegen	0-2 Honvéd			0-2 Paks		FTC					
otthon											
idegen											
otthon											
idegen											

Debreceni VSC											
	1-12-23	2-13-24	3-14-25	4-15-26	5-16-27	6-17-28	7-18-29	8-19-30	9-20-31	10-21-32	11-22-33
otthon	1-2 Mkövesd			0-0 FTC		Vasas					
idegen		0-1 Haladás	1-1 Paks		Videoton		Honvéd				
otthon											
idegen											
otthon											
idegen											

Puskás Akadémia FC											
	1-12-23	2-13-24	3-14-25	4-15-26	5-16-27	6-17-28	7-18-29	8-19-30	9-20-31	10-21-32	11-22-33
otthon		1-3 Videoton		0-2 Honvéd		Balmaz					
idegen	1-1 FTC		0-2 Vasas		Diósgyőr		Haladás				
otthon											
idegen											
otthon											
idegen											

Pontozás: győzelem: 3 pont, döntetlen: 1 pont, vereség: 0 pont

Azonos pontszám esetén: 1. több győzelem, 2. gólkülönbség, 3. több lőtt gól, 4. egymás elleni eredmény (pontkülönbség, gólkülönbség, idegenben lőtt több gól), 5. fair play, 6. sorsolás

Lebonyolítás: körmérkőzés oda-vissza (38 mérkőzés)

Feljutás: az NB II 1. és 2. helyezett csapatai.

Kiesés: az NB II 18.-20. helyezett csapatai.

2. forduló

2017. augusztus 5. szombat

Gyirmót FC Győr - Zalaegerszegi TE FC 5-0

2017. augusztus 6. vasárnap

MTK Budapest - Ceglédi VSE 2-1

Szeged 2011-Grosics Akadémia - Békéscsaba Előre 1912 1-4

Soroksár SC - Szolnoki MÁV FC 0-1

WKW ETO FC Győr - Kisvárdai Master Good 1-3

Nyíregyháza Spartacus FC - Budaörs 4-2

Credobus Mosonmagyaróvár - BFC Siófok 1-0

Kazincbarcikai BSC FC - Vác FC 2-1

Dorogi FC - Budafoki MTE 0-2

Swietelsky-Soproni VSE - Aqvital FC Csákvár 0-0

	Összesen									Otthon				Idegenben														
	M	Gy	D	V	Lg	Kg	Gk	P	Megjegyzés	M	Gy	D	V	Lg	Kg	Gk	P	M	Gy	D	V	Lg	Kg	Gk	P			
1. Nyíregyháza Spartacus FC	2	2	0	0	6	-	2	4	6	feljut	1	1	0	0	4	-	2	2	3	1	1	0	0	2	-	0	2	3
2. MTK Budapest	2	2	0	0	4	-	2	2	6	feljut	1	1	0	0	2	-	1	1	3	1	1	0	0	2	-	1	1	3
3. Kazincbarcikai BSC FC	2	2	0	0	3	-	1	2	6		1	1	0	0	2	-	1	1	3	1	1	0	0	1	-	0	1	3
4. Gyirmót FC Győr	2	1	1	0	6	-	1	5	4		1	1	0	0	5	-	0	5	3	1	0	1	0	1	-	1	0	1
5. Kisvárdai Master Good	2	1	1	0	6	-	4	2	4		1	0	1	0	3	-	3	0	1	1	1	0	0	3	-	1	2	3
6. Credobus Mosonmagyaróvár	2	1	1	0	4	-	3	1	4		1	1	0	0	1	-	0	1	3	1	0	1	0	3	-	3	0	1
7. Szolnoki MÁV FC	2	1	1	0	3	-	2	1	4		1	0	1	0	2	-	2	0	1	1	1	0	0	1	-	0	1	3
8. Békéscsaba 1912 Előre	2	1	0	1	4	-	2	2	3		1	0	0	1	0	-	1	-1	0	1	1	0	0	4	-	1	3	3
9. Budafoki MTE	2	1	0	1	2	-	2	0	3		1	0	0	1	0	-	2	-2	0	1	1	0	0	2	-	0	2	3
10. BFC Siófok	2	1	0	1	1	-	1	0	3		1	1	0	0	1	-	0	1	3	1	0	0	1	0	-	1	-1	0
11. Szeged 2011-Grosics Akadémia	2	1	0	1	3	-	5	-2	3		1	0	0	1	1	-	4	-3	0	1	1	0	0	2	-	1	1	3
12. Vác FC	2	0	1	1	1	-	2	-1	1		1	0	1	0	0	-	0	0	1	1	0	0	1	1	-	2	-1	0
Aqvital FC Csákvár	2	0	1	1	1	-	2	-1	1		1	0	0	1	1	-	2	-1	0	1	0	1	0	0	-	0	0	1
14. Soroksár SC	2	0	1	1	0	-	1	-1	1		1	0	0	1	0	-	1	-1	0	1	0	1	0	0	-	0	0	1
Swietelsky-Soproni VSE	2	0	1	1	0	-	1	-1	1		1	0	1	0	0	-	0	0	1	1	0	0	1	0	-	1	-1	0
16. Budaörs	2	0	1	1	3	-	5	-2	1		1	0	1	0	1	-	1	0	1	1	0	0	1	2	-	4	-2	0
17. Dorogi FC	2	0	1	1	2	-	4	-2	1		1	0	0	1	0	-	2	-2	0	1	0	1	0	2	-	2	0	1
18. WKW ETO FC Győr	2	0	1	1	1	-	3	-2	1	kiesik	1	0	0	1	1	-	3	-2	0	1	0	1	0	0	-	0	0	1
19. Zalaegerszegi TE FC	2	0	1	1	0	-	5	-5	1	kiesik	1	0	1	0	0	-	0	0	1	1	0	0	1	0	-	5	-5	0
20. Ceglédi VSE	2	0	0	2	2	-	4	-2	0	kiesik	1	0	0	1	1	-	2	-1	0	1	0	0	1	1	-	2	-1	0
	40	14	12	14	52	-	52	0	54		20	6	6	8	25	-	27	-2	24	20	8	6	6	27	-	25	2	30



Forrás: www.mti.hu (eredmények); tabella, keresztábrázat: Szabó Attila

Labdarúgás - férfiak Magyarország II. osztály NB II 2017/18		Nyiregyháza Spartacus FC	MTK Budapest	Kazincbarcikai BSC FC	Gyirmót FC Győr	Kisvárdai Master Good	Credobus Mosonmagy.	Szolnoki MAV FC	Békéscsaba 1912 Előre	Budafoki MTE	BFC Siófok	Szeged 2011- Grosics Akad.	Vác FC	Akvital FC Csákvár	Soroksár SC	Swietelsky- Soproni VSE	Budaörs	Dorogi FC	WKKV ETO FC Győr	Zalaegerszegi TE FC	Ceglédi VSE	2016-17 Osztály	H	
1.	Nyiregyháza Spartacus																4-2					2 NB II	12.	
2.	MTK Budapest																					2-1	1 NB I	11.
3.	Kazincbarcikai BSC FC												2-1										3 NB III Keleti	1.
4.	Gyirmót FC Győr																				5-0		1 NB I	12.
5.	Kisvárdai Master Good						3-3																2 NB II	3.
6.	Credobus Mosonmagy.										1-0												2 NB II	9.
7.	Szolnoki MAV FC																	2-2					2 NB II	10.
8.	Békéscsaba 1912 Előre			0-1																			2 NB II	5.
9.	Budafoki MTE	0-2																					3 NB III Közép	1.
10.	BFC Siófok																						2 NB II	14.
11.	Szeged 2011-Grosics A.								1-4										1-0				2 NB II	11.
12.	Vác FC																						2 NB II	6.
	Akvital FC Csákvár		1-2												0-0								2 NB II	16.
14.	Soroksár SC							0-1															2 NB II	4.
	Swietelsky-Soproni VSE													0-0									2 NB II	13.
16.	Budaörs				1-1																		2 NB II	15.
17.	Dorogi FC									0-2													2 NB II	8.
18.	WKKV ETO FC Győr					1-3																	3 NB III Nyugati	1.
19.	Zalaegerszegi TE FC																			0-0			2 NB II	7.
20.	Ceglédi VSE											1-2											2 NB II	17.

Nyiregyháza Spartacus FC																			
	1-20	2-21	3-22	4-23	5-24	6-25	7-26	8-27	9-28	10-29	11-30	12-31	13-32	14-33	15-34	16-35	17-36	18-37	19-38
otthon		4-2 Börs																	
idegen	2-0 Bfok																		
otthon																			
idegen																			

MTK Budapest																			
	1-20	2-21	3-22	4-23	5-24	6-25	7-26	8-27	9-28	10-29	11-30	12-31	13-32	14-33	15-34	16-35	17-36	18-37	19-38
otthon		2-1 Cegl																	
idegen	2-1 Csák																		
otthon																			
idegen																			

Kazincbarcikai BSC FC																			
	1-20	2-21	3-22	4-23	5-24	6-25	7-26	8-27	9-28	10-29	11-30	12-31	13-32	14-33	15-34	16-35	17-36	18-37	19-38
otthon		2-1 Vác																	
idegen	1-0 Béké																		
otthon																			
idegen																			

Gyirmót FC Győr																			
	1-20	2-21	3-22	4-23	5-24	6-25	7-26	8-27	9-28	10-29	11-30	12-31	13-32	14-33	15-34	16-35	17-36	18-37	19-38
otthon		5-0 ZTE																	
idegen	1-1 Börs																		
otthon																			
idegen																			

Kisvárdai Master Good																			
	1-20	2-21	3-22	4-23	5-24	6-25	7-26	8-27	9-28	10-29	11-30	12-31	13-32	14-33	15-34	16-35	17-36	18-37	19-38
otthon	3-3 Mos																		
idegen		3-1 Győr																	
otthon																			
idegen																			

Credobus Mosonmagyaróvár																			
	1-20	2-21	3-22	4-23	5-24	6-25	7-26	8-27	9-28	10-29	11-30	12-31	13-32	14-33	15-34	16-35	17-36	18-37	19-38
otthon		1-0 Sióf																	
idegen	3-3 Kisv																		
otthon																			
idegen																			

Szolnoki MAV FC																			
	1-20	2-21	3-22	4-23	5-24	6-25	7-26	8-27	9-28	10-29	11-30	12-31	13-32	14-33	15-34	16-35	17-36	18-37	19-38
otthon	2-2 Dor																		
idegen		1-0 Soro																	
otthon																			
idegen																			

Békéscsaba Előre 1912																			
	1-20	2-21	3-22	4-23	5-24	6-25	7-26	8-27	9-28	10-29	11-30	12-31	13-32	14-33	15-34	16-35	17-36	18-37	19-38
otthon	0-1 KBSC																		
idegen		4-1 Gros																	
otthon																			
idegen																			

		Budafoki MTE																		
		1-20	2-21	3-22	4-23	5-24	6-25	7-26	8-27	9-28	10-29	11-30	12-31	13-32	14-33	15-34	16-35	17-36	18-37	19-38
otthon			2-0 Dor																	
idegen		0-2 Nyír																		
otthon																				
idegen																				

		BFC Siófok																		
		1-20	2-21	3-22	4-23	5-24	6-25	7-26	8-27	9-28	10-29	11-30	12-31	13-32	14-33	15-34	16-35	17-36	18-37	19-38
otthon		1-0 Sop																		
idegen			0-1 Mos																	
otthon																				
idegen																				

		Szeged 2011-Grosics Akadémia																		
		1-20	2-21	3-22	4-23	5-24	6-25	7-26	8-27	9-28	10-29	11-30	12-31	13-32	14-33	15-34	16-35	17-36	18-37	19-38
otthon			1-4 Béké																	
idegen		2-1 Cegl																		
otthon																				
idegen																				

		Aqvital FC Csákvár																		
		1-20	2-21	3-22	4-23	5-24	6-25	7-26	8-27	9-28	10-29	11-30	12-31	13-32	14-33	15-34	16-35	17-36	18-37	19-38
otthon		1-2 MTK																		
idegen			0-0 Sopr																	
otthon																				
idegen																				

		Vác FC																		
		1-20	2-21	3-22	4-23	5-24	6-25	7-26	8-27	9-28	10-29	11-30	12-31	13-32	14-33	15-34	16-35	17-36	18-37	19-38
otthon		0-0 Soro																		
idegen			1-2 KBSC																	
otthon																				
idegen																				

		Swietelsky-Soproni VSE																		
		1-20	2-21	3-22	4-23	5-24	6-25	7-26	8-27	9-28	10-29	11-30	12-31	13-32	14-33	15-34	16-35	17-36	18-37	19-38
otthon			0-0 Csák																	
idegen		0-1 Sióf																		
otthon																				
idegen																				

		Soroksár SC																		
		1-20	2-21	3-22	4-23	5-24	6-25	7-26	8-27	9-28	10-29	11-30	12-31	13-32	14-33	15-34	16-35	17-36	18-37	19-38
otthon			0-1 Szol																	
idegen		0-0 Vác																		
otthon																				
idegen																				

		Budaörs																		
		1-20	2-21	3-22	4-23	5-24	6-25	7-26	8-27	9-28	10-29	11-30	12-31	13-32	14-33	15-34	16-35	17-36	18-37	19-38
otthon		1-1 Győr																		
idegen			2-4 Nyír																	
otthon																				
idegen																				

		Dorogi FC																		
		1-20	2-21	3-22	4-23	5-24	6-25	7-26	8-27	9-28	10-29	11-30	12-31	13-32	14-33	15-34	16-35	17-36	18-37	19-38
otthon			0-2 Bfok																	
idegen		2-2 Szol																		
otthon																				
idegen																				

		WKW ETO FC Győr																		
		1-20	2-21	3-22	4-23	5-24	6-25	7-26	8-27	9-28	10-29	11-30	12-31	13-32	14-33	15-34	16-35	17-36	18-37	19-38
otthon			1-3 Kísv																	
idegen		0-0 ZTE																		
otthon																				
idegen																				

		Zalaegerszegi TE FC																		
		1-20	2-21	3-22	4-23	5-24	6-25	7-26	8-27	9-28	10-29	11-30	12-31	13-32	14-33	15-34	16-35	17-36	18-37	19-38
otthon		0-0 Győr																		
idegen			0-5 Győr																	
otthon																				
idegen																				

		Ceglédi VSE																		
		1-20	2-21	3-22	4-23	5-24	6-25	7-26	8-27	9-28	10-29	11-30	12-31	13-32	14-33	15-34	16-35	17-36	18-37	19-38
otthon		1-2 Gros																		
idegen			1-2 MTK																	
otthon																				
idegen																				

Forrás: www.uefa.com (eredmények); tabella, keresztábrázat: Szabó Attila

Pontozás: győzelem: 3 pont, döntetlen: 1 pont, vereség: 0 pont

Azonos pontszám esetén: egymás elleni eredmény

Lebonyolítás: Selejtező és döntő

1. Selejtező: 52 csapat 7 db 6 csapatos és 2 db 5 csapatos csoportba sorsolva. A kilenc csoportelső kijut a Lengyelországban megrendezendő 12 csapatos döntőre.

Lengyelország - házigazda lévén - automatikus résztvevő. A kilenc csoportmásodik csapatot összevetésnek vetik alá (a csoportban 6. helyen végzett csapatok ellen elért eredményeket nem veszik figyelembe) és a négy legjobbat párosmérkőzésre sorsolják ki. A két győztes kijut a kontinenstornára.

2. Döntő: A 12 csapatot 3 db 4 csapatos csoportba sorsolják. A 3 csoportgyőztes és a legjobb második bejut az elődöntőbe.

1. csoport

	Összesen													M	Gy	D	V	Lg	Kg	Gk	P				
	M	Gy	D	V	Lg	Kg	Gk	P																	
1. Csehország	10	7	2	1	29	-10	19	23	kijut	5	4	1	0	14	-6	8	13	5	3	1	1	15	-4	11	10
2. Belgium	10	6	0	4	14	-11	3	18	össz.	5	3	0	2	7	-5	2	9	5	3	0	2	7	-6	1	9
3. Montenegró	10	4	4	2	13	-11	2	16		5	2	2	1	7	-6	1	8	5	2	2	1	6	-5	1	8
4. Málta	10	3	2	5	9	-20	-11	11		5	2	0	3	6	-13	-7	6	5	1	2	2	3	-7	-4	5
5. Lettország	10	2	3	5	10	-13	-3	9		5	0	2	3	2	-7	-5	2	5	2	1	2	8	-6	2	7
6. Moldova	10	2	1	7	8	-18	-10	7		5	1	1	3	2	-8	-6	4	5	1	0	4	6	-10	-4	3
	60	24	12	24	83	-83	0	84		30	12	6	12	38	-45	-7	42	30	12	6	12	45	-38	7	42

Labdarúgás - férfiak U-21 Európa-bajnokság 2017 Selejtező 1. csoport						
	Csehország	Belgium	Montenegró	Málta	Lettország	Moldova
1. Csehország		1-0	3-3	4-1	2-1	4-1
2. Belgium	2-1		1-2	2-0	0-1	2-1
3. Montenegró	0-3	3-0		0-0	3-3	1-0
4. Málta	0-7	2-3	0-1		1-0	3-2
5. Lettország	1-1	0-2	0-0	1-2		0-2
6. Moldova	1-3	0-2	1-0	0-0	0-3	



2. csoport

	Összesen													M	Gy	D	V	Lg	Kg	Gk	P				
	M	Gy	D	V	Lg	Kg	Gk	P																	
1. Olaszország	10	7	3	0	17	-3	14	24	kijut	5	4	1	0	8	-1	7	13	5	3	2	0	9	-2	7	11
2. Szerbia	10	7	2	1	27	-8	19	23	össz.	5	4	1	0	17	-4	13	13	5	3	1	1	10	-4	6	10
3. Szlovénia	10	5	0	5	18	-11	7	15		5	4	0	1	12	-4	8	12	5	1	0	4	6	-7	-1	3
4. Írország	10	4	0	6	14	-17	-3	12		5	3	0	2	8	-7	1	9	5	1	0	4	6	-10	-4	3
5. Litvánia	10	3	1	6	5	-17	-12	10		5	3	1	1	5	-3	2	10	5	0	0	5	0	-14	-14	0
6. Andorra	10	1	0	9	1	-26	-25	3		5	1	0	4	1	-12	-11	3	5	0	0	5	0	-14	-14	0
	60	27	6	27	82	-82	0	87		30	19	3	8	51	-31	20	60	30	8	3	19	31	-51	-20	27

Labdarúgás - férfiak U-21 Európa-bajnokság 2017 Selejtező 2. csoport						
	Olaszország	Szerbia	Szlovénia	Írország	Litvánia	Andorra
1. Olaszország		1-1	1-0	1-0	2-0	3-0
2. Szerbia	1-1		3-1	3-2	5-0	5-0
3. Szlovénia	0-3	2-0		3-1	3-0	4-0
4. Írország	1-4	1-3	2-0		3-0	1-0
5. Litvánia	0-0	0-2	1-0	3-1		1-0
6. Andorra	0-1	0-4	0-5	0-2	1-0	



3. csoport

	Összesen													M	Gy	D	V	Lg	Kg	Gk	P				
	M	Gy	D	V	Lg	Kg	Gk	P																	
1. Macedónia	10	6	3	1	13	-7	6	21	kijut	5	3	2	0	7	-2	5	11	5	3	1	1	6	-5	1	10
2. Franciaország	10	6	2	2	17	-8	9	20	össz.	5	4	1	0	8	-1	7	13	5	2	1	2	9	-7	2	7
3. Izland	10	5	3	2	13	-9	4	18		5	3	1	1	11	-7	4	10	5	2	2	1	2	-2	0	8
4. Ukrajna	10	4	2	4	14	-12	2	14		5	2	1	2	6	-4	2	7	5	2	1	2	8	-8	0	7
5. Skócia	10	2	2	6	8	-17	-9	8		5	1	2	2	6	-6	0	5	5	1	0	4	2	-11	-9	3
6. Észak-Írország	10	0	2	8	6	-18	-12	2		5	0	0	5	3	-10	-7	0	5	0	2	3	3	-8	-5	2
	60	23	14	23	71	-71	0	83		30	13	7	10	41	-30	11	46	30	10	7	13	30	-41	-11	37

Labdarúgás - férfiak U-21 Európa-bajnokság 2017 Selejtező 3. csoport						
	Macedónia	Franciaország	Izland	Ukrajna	Skócia	Észak-Írország
1. Macedónia		2-2	0-0	1-0	2-0	2-0
2. Franciaország	1-1		2-0	2-0	2-0	1-0
3. Izland	3-0	3-2		2-4	2-0	1-1
4. Ukrajna	0-2	1-0	0-1		4-0	1-1
5. Skócia	0-1	1-2	0-0	2-2		3-1
6. Észak-Írország	1-2	0-3	0-1	1-2	1-2	





Forrás: www.uefa.com (eredmények); tabella, keresztábrázat: Szabó Attila

4. csoport

	Összesen								kijut									össz.								
	M	Gy	D	V	Lg	Kg	Gk	P		M	Gy	D	V	Lg	Kg	Gk	P		M	Gy	D	V	Lg	Kg	Gk	P
1. Portugália	10	8	2	0	34	-5	29	26		5	4	1	0	11	-0	11	13	5	4	1	0	23	-5	18	13	
2. Izrael	10	6	3	1	21	-4	17	21		5	4	0	1	15	-3	12	12	5	2	3	0	6	-1	5	9	
3. Görögország	10	4	1	5	13	-14	-1	13		5	3	0	2	10	-7	3	9	5	1	1	3	3	-7	-4	4	
4. Albánia	10	3	3	4	11	-20	-9	12		5	2	2	1	6	-8	-2	8	5	1	1	3	5	-12	-7	4	
5. Magyarország	10	3	3	4	19	-16	3	12		5	2	3	0	11	-6	5	9	5	1	0	4	8	-10	-2	3	
6. Liechtenstein	10	0	0	10	1	-40	-39	0		5	0	0	5	1	-21	-20	0	5	0	0	5	0	-19	-19	0	
	60	24	12	24	99	-99	0	84		30	15	6	9	54	-45	9	51	30	9	6	15	45	-54	-9	33	

Labdarúgás - férfiak U-21 Európa-bajnokság 2017 Selejtező 4. csoport	Portugália	Izrael	Görögország	Albánia	Magyarország	Liechtenstein
1. Portugália		0-0	1-0	4-0	2-0	4-0
2. Izrael	0-3		4-0	4-0	3-0	4-0
3. Görögország	0-4	0-1		2-1	3-1	5-0
4. Albánia	1-6	1-1	0-0		2-1	2-0
5. Magyarország	3-3	0-0	2-1	2-2		4-0
6. Liechtenstein	1-7	0-4	0-2	0-2	0-6	



5. csoport

	Összesen								kijut									össz.								
	M	Gy	D	V	Lg	Kg	Gk	P		M	Gy	D	V	Lg	Kg	Gk	P		M	Gy	D	V	Lg	Kg	Gk	P
1. Dánia	10	9	1	0	24	-3	21	28		5	4	1	0	10	-2	8	13	5	5	0	0	14	-1	13	15	
2. Bulgária	10	5	2	3	11	-7	4	17		5	3	1	1	7	-3	4	10	5	2	1	2	4	-4	0	7	
3. Románia	10	5	1	4	15	-14	1	16		5	3	0	2	9	-6	3	9	5	2	1	2	6	-8	-2	7	
4. Wales	10	4	4	2	14	-12	2	16		5	2	2	1	7	-8	-1	8	5	2	2	1	7	-4	3	8	
5. Luxemburg	10	1	3	6	5	-18	-13	6		5	1	1	3	2	-5	-3	4	5	0	2	3	3	-13	-10	2	
6. Örményország	10	0	1	9	6	-21	-15	1		5	0	1	4	5	-11	-6	1	5	0	0	5	1	-10	-9	0	
	60	24	12	24	75	-75	0	84		30	13	6	11	40	-35	5	45	30	11	6	13	35	-40	-5	39	

Labdarúgás - férfiak U-21 Európa-bajnokság 2017 Selejtező 5. csoport	Dánia	Bulgária	Románia	Wales	Luxemburg	Örményország
1. Dánia		1-0	3-1	0-0	4-1	2-0
2. Bulgária	0-3		2-0	0-0	3-0	2-0
3. Románia	0-3	0-2		2-1	4-0	3-0
4. Wales	0-4	3-1	1-1		1-1	2-1
5. Luxemburg	0-1	0-0	0-1	1-3		1-0
6. Örményország	1-3	0-1	2-3	1-3	1-1	



6. csoport

	Összesen								kijut									össz.								
	M	Gy	D	V	Lg	Kg	Gk	P		M	Gy	D	V	Lg	Kg	Gk	P		M	Gy	D	V	Lg	Kg	Gk	P
1. Svédország	10	7	3	0	24	-7	17	24		5	4	1	0	16	-5	11	13	5	3	2	0	8	-2	6	11	
2. Spanyolország	10	7	2	1	31	-9	22	23		5	3	1	1	17	-4	13	10	5	4	1	0	14	-5	9	13	
3. Horvátország	10	6	2	2	24	-11	13	20		5	3	1	1	10	-5	5	10	5	3	1	1	14	-6	8	10	
4. Grúzia	10	4	1	5	17	-17	0	13		5	2	1	2	11	-8	3	7	5	2	0	3	6	-9	-3	6	
5. Észtország	10	1	1	8	3	-26	-23	4		5	0	1	4	0	-10	-10	1	5	1	0	4	3	-16	-13	3	
6. San Marino	10	0	1	9	1	-30	-29	1		5	0	0	5	1	-13	-12	0	5	0	1	4	0	-17	-17	1	
	60	25	10	25	100	-100	0	85		30	12	5	13	55	-45	10	41	30	13	5	12	45	-55	-10	44	

Labdarúgás - férfiak U-21 Európa-bajnokság 2017 Selejtező 6. csoport	Svédország	Spanyolország	Horvátország	Grúzia	Észtország	San Marino
1. Svédország		1-1	4-2	3-2	5-0	3-0
2. Spanyolország	1-1		0-3	5-0	5-0	6-0
3. Horvátország	1-1	2-3		1-0	2-1	4-0
4. Grúzia	0-1	2-5	2-2		3-0	4-0
5. Észtország	0-3	0-2	0-4	0-1		0-0
6. San Marino	0-2	0-3	0-3	0-3	1-2	





Forrás: www.uefa.com (eredmények); tabella, keresztábrázat: Szabó Attila

7. csoport

	Összesen								M Gy D V Lg Kg Gk P								M Gy D V Lg Kg Gk P								
	M	Gy	D	V	Lg	Kg	Gk	P	M	Gy	D	V	Lg	Kg	Gk	P	M	Gy	D	V	Lg	Kg	Gk	P	
1. Németország	10	10	0	0	35	-8	27	30	kijut	5	5	0	0	19	-7	12	15	5	5	0	0	16	-1	15	15
2. Ausztria	10	7	1	2	22	-12	10	22	össz.	5	4	0	1	15	-7	8	12	5	3	1	1	7	-5	2	10
3. Finnország	10	4	2	4	13	-10	3	14		5	2	1	2	5	-2	3	7	5	2	1	2	8	-8	0	7
4. Azerbajdzsán	10	2	3	5	8	-19	-11	9		5	1	1	3	4	-7	-3	4	5	1	2	2	4	-12	-8	5
5. Oroszország	10	2	3	5	15	-19	-4	9		5	1	3	1	6	-6	0	6	5	1	0	4	9	-13	-4	3
6. Feröer	10	0	1	9	3	-28	-25	1		5	0	0	5	1	-17	-16	0	5	0	1	4	2	-11	-9	1
	60	25	10	25	96	-96	0	85		30	13	5	12	50	-46	4	44	30	12	5	13	46	-50	-4	41

Labdarúgás - férfiak U-21 Európa-bajnokság 2017 Selejtező 7. csoport	Németország	Ausztria	Finnország	Azerbajdzsán	Oroszország	Feröer
1. Németország		4-2	4-0	3-1	4-3	4-1
2. Ausztria	1-4		2-0	7-0	4-3	1-0
3. Finnország	0-1	0-1		0-0	2-0	3-0
4. Azerbajdzsán	0-3	0-2	0-1		3-0	1-1
5. Oroszország	0-2	1-1	1-1	2-2		2-0
6. Feröer	0-6	0-1	1-6	0-1	0-3	



8. csoport

	Összesen								M Gy D V Lg Kg Gk P								M Gy D V Lg Kg Gk P								
	M	Gy	D	V	Lg	Kg	Gk	P	M	Gy	D	V	Lg	Kg	Gk	P	M	Gy	D	V	Lg	Kg	Gk	P	
1. Szlovákia	8	6	1	1	21	-6	15	19	kijut	4	4	0	0	14	-3	11	12	4	2	1	1	7	-3	4	7
2. Hollandia	8	4	2	2	15	-10	5	14	össz.	4	2	1	1	6	-3	3	7	4	2	1	1	9	-7	2	7
3. Törökország	8	3	2	3	7	-8	-1	11		4	1	1	2	2	-3	-1	4	4	2	1	1	5	-5	0	7
4. Fehéroroszország	8	2	2	4	7	-11	-4	8		4	1	2	1	5	-6	-1	5	4	1	0	3	2	-5	-3	3
5. Ciprus	8	1	1	6	4	-19	-15	4		4	0	0	4	1	-11	-10	0	4	1	1	2	3	-8	-5	4
	40	16	8	16	54	-54	0	56		20	8	4	8	28	-26	2	28	20	8	4	8	26	-28	-2	28

Labdarúgás - férfiak U-21 Európa-bajnokság 2017 Selejtező 8. csoport	Szlovákia	Hollandia	Törökország	Fehéroroszország	Ciprus
1. Szlovákia		4-2	5-0	3-1	2-0
2. Hollandia	1-3		0-0	1-0	4-0
3. Törökország	1-1	0-1		1-0	0-1
4. Fehéroroszország	1-0	2-2	0-2		2-2
5. Ciprus	0-3	1-4	0-3	0-1	



9. csoport

	Összesen								M Gy D V Lg Kg Gk P								M Gy D V Lg Kg Gk P								
	M	Gy	D	V	Lg	Kg	Gk	P	M	Gy	D	V	Lg	Kg	Gk	P	M	Gy	D	V	Lg	Kg	Gk	P	
1. Anglia	8	6	2	0	20	-3	17	20	kijut	4	4	0	0	17	-2	15	12	4	2	2	0	3	-1	2	8
2. Norvégia	8	5	1	2	12	-10	2	16	össz.	4	3	0	1	6	-3	3	9	4	2	1	1	6	-7	-1	7
3. Svájc	8	3	3	2	11	-8	3	12		4	2	2	0	8	-3	5	8	4	1	1	2	3	-5	-2	4
4. Kazahsztán	8	1	1	6	3	-14	-11	4		4	0	1	3	0	-5	-5	1	4	1	0	3	3	-9	-6	3
5. Bosznia és Hercegovina	8	0	3	5	2	-13	-11	3		4	0	2	2	1	-3	-2	2	4	0	1	3	1	-10	-9	1
	40	15	10	15	48	-48	0	55		20	9	5	6	32	-16	16	32	20	6	5	9	16	-32	-16	23

Labdarúgás - férfiak U-21 Európa-bajnokság 2017 Selejtező 9. csoport	Anglia	Norvégia	Svájc	Kazahsztán	Bosznia és Hercegovina
1. Anglia		6-1	3-1	3-0	5-0
2. Norvégia	0-1		2-1	2-1	2-0
3. Svájc	1-1	1-1		3-0	3-1
4. Kazahsztán	0-1	0-3	0-1		0-0
5. Bosznia és Hercegovina	0-0	0-1	0-0	1-2	





Forrás: www.uefa.com (eredmények); tabella, keresztábrázat: Szabó Attila

Második összetevése

6		Spanyolország	8	5	2	1	22	-	9	13	17	póts.	4	2	1	1	11	-	4	7	7	4	3	1	0	11	-	5	6	10
2		Szerbia	8	5	2	1	18	-	8	10	17	póts.	4	3	1	0	12	-	4	8	10	4	2	1	1	6	-	4	2	7
7		Ausztria	8	5	1	2	20	-	12	8	16	póts.	4	3	0	1	14	-	7	7	9	4	2	1	1	6	-	5	1	7
9		Norvégia	8	5	1	2	12	-	10	2	16	póts.	4	3	0	1	6	-	3	3	9	4	2	1	1	6	-	7	-1	7
4		Izrael	8	4	3	1	13	-	4	9	15	kiesik	4	3	0	1	11	-	3	8	9	4	1	3	0	2	-	1	1	6
8		Hollandia	8	4	2	2	15	-	10	5	14	kiesik	4	2	1	1	6	-	3	3	7	4	2	1	1	9	-	7	2	7
3		Franciaország	8	4	2	2	13	-	8	5	14	kiesik	4	3	1	0	7	-	1	6	10	4	1	1	2	6	-	7	-1	4
1		Belgium	8	4	0	4	10	-	10	0	12	kiesik	4	2	0	2	5	-	4	1	6	4	2	0	2	5	-	6	-1	6
5		Bulgária	8	3	2	3	8	-	7	1	11	kiesik	4	2	1	1	5	-	3	2	7	4	1	1	2	3	-	4	-1	4

Pótszelejtezők

Pótszelejtezők

	Szerbia	}	Szerbia	2-0; 0-1
	Norvégia			
	Ausztria	}	Spanyolország	1-1; 0-0
	Spanyolország			

Döntő - Lengyelország (2017. június 16 - 30.)

"A" csoport

2017. június 16. péntek
Svédország - Anglia 0-0
Lengyelország - Szlovákia 1-2

2017. június 19. hétfő
Szlovákia - Anglia 1-2
Lengyelország - Svédország 2-2

2017. június 22. csütörtök
Anglia - Lengyelország 3-0
Szlovákia - Svédország 3-0

	Összesen										tov.				össz.													
	M	Gy	D	V	Lg	Kg	Gk	P	M	Gy	D	V	Lg	Kg	Gk	P	M	Gy	D	V	Lg	Kg	Gk	P				
1.	3	2	1	0	5	-	1	4	7	tov.	1	1	0	0	3	-	0	3	3	2	1	1	0	2	-	1	1	4
2.	3	2	0	1	6	-	3	3	6	össz.	2	1	0	1	4	-	2	2	3	1	1	0	0	2	-	1	1	3
3.	3	0	2	1	2	-	5	-3	2		1	0	1	0	0	-	0	0	1	2	0	1	1	2	-	5	-3	1
4.	3	0	1	2	3	-	7	-4	1		2	0	1	1	3	-	4	-1	1	1	0	0	1	0	-	3	-3	0
	12	4	4	4	16	-	16	0	16		6	2	2	2	10	-	6	4	8	6	2	2	2	6	-	10	-4	8

Labdarúgás - férfiak U-21 Európa-bajnokság 2017 Döntő "A" csoport	Anglia	Szlovákia	Svédország	Lengyelország
1.		2-1	0-0	3-0
2.	1-2		3-0	2-1
3.	0-0	0-3		2-2
4.	0-3	1-2	2-2	



"B" csoport

2017. június 17. szombat
Portugália - Szerbia 2-0
Spanyolország - Macedónia 5-0

2017. június 20. kedd
Szerbia - Macedónia 2-2
Portugália - Spanyolország 1-3

2017. június 23. péntek
Macedónia - Portugália
Szerbia - Spanyolország 0-1

	Összesen										tov.				össz.													
	M	Gy	D	V	Lg	Kg	Gk	P	M	Gy	D	V	Lg	Kg	Gk	P	M	Gy	D	V	Lg	Kg	Gk	P				
1.	3	3	0	0	9	-	1	8	9	tov.	1	1	0	0	5	-	0	5	3	2	2	0	0	4	-	1	3	6
2.	3	2	0	1	7	-	5	2	6	össz.	2	1	0	1	3	-	3	0	3	1	1	0	0	4	-	2	2	3
3.	3	0	1	2	2	-	5	-3	1		2	0	1	1	2	-	3	-1	1	1	0	0	1	0	-	2	-2	0
4.	3	0	1	2	4	-	11	-7	1		1	0	0	1	2	-	4	-2	0	2	0	1	1	2	-	7	-5	1
	12	5	2	5	22	-	22	0	17		6	2	1	3	12	-	10	2	7	6	3	1	2	10	-	12	-2	10

Labdarúgás - férfiak U-21 Európa-bajnokság 2017 Döntő "B" csoport	Spanyolország	Portugália	Szerbia	Macedónia
1.		3-1	1-0	5-0
2.	1-3		2-0	4-2
3.	0-1	0-2		2-2
4.	0-5	2-4	2-2	





"C" csoport

Németország - Csehország 2-0

Csehország - Olaszország 3-1

Olaszország - Németország 1-0

2017. június 18. vasárnap

Dánia - Olaszország 0-2

2017. június 21. szerda

Németország - Dánia 3-0

2017. június 24. szombat

Csehország - Dánia 2-4

	Összesen																											
	M	Gy	D	V	Lg	Kg	Gk	P	M	Gy	D	V	Lg	Kg	Gk	P	M	Gy	D	V	Lg	Kg	Gk	P				
1. Olaszország	3	2	0	1	4	-	3	1	6	tov.	1	1	0	0	1	-	0	1	3	2	1	0	1	3	-	3	0	3
2. Németország	3	2	0	1	5	-	1	4	6	össz.	2	2	0	0	5	-	0	5	6	1	0	0	1	0	-	1	-1	0
3. Dánia	3	1	0	2	4	-	7	-3	3		1	0	0	1	0	-	2	-2	0	2	1	0	1	4	-	5	-1	3
4. Csehország	3	1	0	2	5	-	7	-2	3		2	1	0	1	5	-	5	0	3	1	0	0	1	0	-	2	-2	0
	12	6	0	6	18	-	18	0	18		6	4	0	2	11	-	7	4	12	6	2	0	4	7	-	11	-4	6

Labdarúgás - férfiak U-21 Európa-bajnokság 2017 Döntő "C" csoport				
	Olaszország	Németország	Dánia	Csehország
1. Olaszország		1-0	2-0	1-3
2. Németország	0-1		3-0	2-0
3. Dánia	0-2	0-3		4-2
4. Csehország	3-1	0-2	2-4	



Csoportmásodikok összevetése

C Németország	3	2	0	1	5	-	1	4	6	tov.	2	2	0	0	5	-	0	5	6	1	0	0	1	0	-	1	-1	0
A Szlovákia	3	2	0	1	6	-	3	3	6		2	1	0	1	4	-	2	2	3	1	1	0	0	2	-	1	1	3
B Portugália	3	2	0	1	7	-	5	2	6		2	1	0	1	3	-	3	0	3	1	1	0	0	4	-	2	2	3

Elődöntők és döntő

Elődöntő

2017. június 27. kedd

Anglia - Németország 2-2 b. 3-4

Spanyolország - Olaszország 3-1

Döntő

2017. június 30. péntek

Németország - Spanyolország 1-0

Anglia
 Németország
 Spanyolország
 Olaszország

Elődöntő
 Németország
2-2 b. 4-3
 Spanyolország
3-1

Döntő
 Németország
1-0



Forrás: www.uefa.com (eredmények); tabella, keresztábrázat: Szabó Attila

Pontozás: győzelem: 3 pont, döntetlen: 1 pont, vereség: 0 pont

Azonos pontszám esetén: egymás elleni eredmény

Lebonyolítás: Selejtező, elit kör és döntő

- Selejtező:** 52 csapat 13 db 4 csapatos csoportba sorsolva. A csoportok első és második helyezett, valamint a két legjobb harmadik (a csoport negyedik csapatának az eredménye nélkül) továbbjut az elit körbe. Az elit kör automatikus résztvevője Spanyolország.
- Elit kör:** 28 csapat 7 db 4 csapatos csoportba sorsolva. A csoport győztesei bejutnak a 8 csapatos döntőbe.
- Nyolcas döntő:** A 8 csapatot 2 db 4 csapatos csoportba sorsolják. A csoportok első és második helyezett csapatai továbbjut az elődöntőbe.
- Elődöntő:** A két csoport első és második helyezett csapata keresztbejátszik egymással.
- Döntő:** Az elődöntő két győztese.

1. csoport (rendező: Belgium)

	Összesen										M				Gy				D				V				Lg				Kg				Gk				P			
	M	Gy	D	V	Lg	Kg	Gk	P	M	Gy	D	V	Lg	Kg	Gk	P	M	Gy	D	V	Lg	Kg	Gk	P	M	Gy	D	V	Lg	Kg	Gk	P	M	Gy	D	V	Lg	Kg	Gk	P		
1. Belgium	3	1	2	0	9	-4	5	5	tov.	2	0	2	0	4	-4	0	2	1	1	0	0	5	-0	5	3	2	0	2	0	3	-3	0	2	1	1	0	0	5	-0	5	3	
2. Finnország	3	1	2	0	9	-3	6	5	tov.	1	1	0	0	6	-0	6	3	2	0	2	0	3	-3	0	2	1	1	0	0	6	-0	6	3	2	0	2	0	3	-3	0	2	
3. Oroszország	3	1	2	0	8	-3	5	5	össz.	2	1	1	0	6	-1	5	4	1	0	1	0	2	-2	0	1	2	1	1	0	6	-1	5	4	1	0	1	0	2	-2	0	1	
4. Kazahsztán	3	0	0	3	0	-16	-16	0		1	0	0	1	0	-5	-5	0	2	0	0	2	0	-11	-11	0	1	0	0	1	0	-5	-5	0	2	0	0	2	0	-11	-11	0	
	12	3	6	3	26	-26	0	15		6	2	3	1	16	-10	6	9	6	1	3	2	10	-16	-6	6	6	2	3	1	16	-10	6	9	6	1	3	2	10	-16	-6	6	

Labdarúgás - férfiak U-19 Európa-bajnokság 2017 Selejtező 1. csoport	Belgium	Finnország	Oroszország	Kazahsztán
1. Belgium		2-2	2-2	5-0
2. Finnország	2-2		1-1	6-0
3. Oroszország	2-2	1-1		5-0
4. Kazahsztán	0-5	0-6	0-5	



UEFA
UNDER19
CHAMPIONSHIP

TPABELLA
PARADÉ

2. csoport (rendező: Hollandia)

	Összesen										M				Gy				D				V				Lg				Kg				Gk				P			
	M	Gy	D	V	Lg	Kg	Gk	P	M	Gy	D	V	Lg	Kg	Gk	P	M	Gy	D	V	Lg	Kg	Gk	P	M	Gy	D	V	Lg	Kg	Gk	P	M	Gy	D	V	Lg	Kg	Gk	P		
1. Hollandia	3	3	0	0	7	-1	6	9	tov.	2	2	0	0	6	-1	5	6	1	1	0	0	1	-0	1	3	2	2	0	0	6	-1	5	6	1	1	0	0	1	-0	1	3	
2. Norvégia	3	2	0	1	12	-2	10	6	tov.	2	1	0	1	3	-2	1	3	1	1	0	0	9	-0	9	3	2	1	0	1	3	-2	1	3	1	1	0	0	9	-0	9	3	
3. Románia	3	1	0	2	8	-5	3	3	össz.	1	1	0	0	6	-0	6	3	2	0	0	2	2	-5	-3	0	1	1	0	0	6	-0	6	3	2	0	0	2	2	-5	-3	0	
4. San Marino	3	0	0	3	0	-19	-19	0		1	0	0	1	0	-9	-9	0	2	0	0	2	0	-10	-10	0	1	0	0	1	0	-9	-9	0	2	0	0	2	0	-10	-10	0	
	12	6	0	6	27	-27	0	18		6	4	0	2	15	-12	3	12	6	2	0	4	12	-15	-3	6	6	4	0	2	15	-12	3	12	6	2	0	4	12	-15	-3	6	

Labdarúgás - férfiak U-19 Európa-bajnokság 2017 Selejtező 2. csoport	Hollandia	Norvégia	Románia	San Marino
1. Hollandia		1-0	2-1	4-0
2. Norvégia	0-1		3-1	9-0
3. Románia	1-2	1-3		6-0
4. San Marino	0-4	0-9	0-6	



UEFA
UNDER19
CHAMPIONSHIP

TPABELLA
PARADÉ

3. csoport (rendező: Andorra)

	Összesen										M				Gy				D				V				Lg				Kg				Gk				P			
	M	Gy	D	V	Lg	Kg	Gk	P	M	Gy	D	V	Lg	Kg	Gk	P	M	Gy	D	V	Lg	Kg	Gk	P	M	Gy	D	V	Lg	Kg	Gk	P	M	Gy	D	V	Lg	Kg	Gk	P		
1. Izrael	3	3	0	0	9	-2	7	9	tov.	2	2	0	0	8	-2	6	6	1	1	0	0	1	-0	1	3	2	2	0	0	8	-2	6	6	1	1	0	0	1	-0	1	3	
2. Skócia	3	2	0	1	2	-1	1	6	tov.	2	1	0	1	1	-1	0	3	1	1	0	0	1	-0	1	3	2	1	0	1	1	-1	0	3	1	1	0	0	1	-0	1	3	
3. Andorra	3	1	0	2	6	-6	0	3	össz.	1	1	0	0	4	-2	2	3	2	0	0	2	2	-4	-2	0	1	1	0	0	4	-2	2	3	2	0	0	2	2	-4	-2	0	
4. Liechtenstein	3	0	0	3	2	-10	-8	0		1	0	0	1	0	-1	-1	0	2	0	0	2	2	-9	-7	0	1	0	0	1	0	-1	-1	0	2	0	0	2	2	-9	-7	0	
	12	6	0	6	19	-19	0	18		6	4	0	2	13	-6	7	12	6	2	0	4	6	-13	-7	6	6	4	0	2	13	-6	7	12	6	2	0	4	6	-13	-7	6	

Labdarúgás - férfiak U-19 Európa-bajnokság 2017 Selejtező 3. csoport	Izrael	Skócia	Andorra	Liechtenstein
1. Izrael		1-0	3-2	5-0
2. Skócia	0-1		1-0	1-0
3. Andorra	2-3	0-1		4-2
4. Liechtenstein	0-5	0-1	2-4	



UEFA
UNDER19
CHAMPIONSHIP

TPABELLA
PARADÉ



4. csoport (rendező: Albánia)

	Összesen																								
	M	Gy	D	V	Lg	Kg	Gk	P		M	Gy	D	V	Lg	Kg	Gk	P	M	Gy	D	V	Lg	Kg	Gk	P
1. Németország	3	3	0	0	12	- 2	10	9	tov.	2	2	0	0	8	- 2	6	6	1	1	0	0	4	- 0	4	3
2. Írország	3	2	0	1	6	- 4	2	6	tov.	2	1	0	1	5	- 4	1	3	1	1	0	0	1	- 0	1	3
3. Albánia	3	1	0	2	3	- 4	-1	3	össz.	1	0	0	1	0	- 1	-1	0	2	1	0	1	3	- 3	0	3
4. Gibraltár	3	0	0	3	0	- 11	-11	0		1	0	0	1	0	- 1	-1	0	2	0	0	2	0	- 10	-10	0
	12	6	0	6	21	- 21	0	18		6	3	0	3	13	- 8	5	9	6	3	0	3	8	- 13	-5	9

Labdarúgás - férfiak U-19 Európa-bajnokság 2017 Selejtező 4. csoport	Németország	Írország	Albánia	Gibraltár
1. Németország		4-0	3-2	5-0
2. Írország	0-4		1-0	5-0
3. Albánia	2-3	0-1		1-0
4. Gibraltár	0-5	0-5	0-1	



UEFA
UNDER19
CHAMPIONSHIP

TPABELLA
PARADÉ

5. csoport (rendező: Litvánia)

	Összesen																								
	M	Gy	D	V	Lg	Kg	Gk	P		M	Gy	D	V	Lg	Kg	Gk	P	M	Gy	D	V	Lg	Kg	Gk	P
1. Ausztria	3	3	0	0	10	- 4	6	9	tov.	2	2	0	0	7	- 3	4	6	1	1	0	0	3	- 1	2	3
2. Bosznia és Hercegovina	3	2	0	1	6	- 4	2	6	tov.	2	1	0	1	3	- 4	-1	3	1	1	0	0	3	- 0	3	3
3. Azerbajdzsán	3	1	0	2	4	- 6	-2	3	össz.	1	1	0	0	2	- 0	2	3	2	0	0	2	2	- 6	-4	0
4. Litvánia	3	0	0	3	2	- 8	-6	0		1	0	0	1	0	- 3	-3	0	2	0	0	2	2	- 5	-3	0
	12	6	0	6	22	- 22	0	18		6	4	0	2	12	- 10	2	12	6	2	0	4	10	- 12	-2	6

Labdarúgás - férfiak U-19 Európa-bajnokság 2017 Selejtező 5. csoport	Ausztria	Bosznia és Hercegovina	Azerbajdzsán	Litvánia
1. Ausztria		3-1	4-1	3-2
2. Bosznia és Hercegovina	1-3		2-1	3-0
3. Azerbajdzsán	1-4	1-2		2-0
4. Litvánia	2-3	0-3	0-2	



UEFA
UNDER19
CHAMPIONSHIP

TPABELLA
PARADÉ

6. csoport (rendező: Wales)

	Összesen																								
	M	Gy	D	V	Lg	Kg	Gk	P		M	Gy	D	V	Lg	Kg	Gk	P	M	Gy	D	V	Lg	Kg	Gk	P
1. Anglia	3	2	0	1	6	- 3	3	6	tov.	2	1	0	1	4	- 3	1	3	1	1	0	0	2	- 0	2	3
2. Görögország	3	2	0	1	7	- 2	5	6	tov.	2	1	0	1	5	- 2	3	3	1	1	0	0	2	- 0	2	3
3. Wales	3	2	0	1	9	- 6	3	6	össz.	1	0	0	1	0	- 2	-2	0	2	2	0	0	9	- 4	5	6
4. Luxemburg	3	0	0	3	2	- 13	-11	0		1	0	0	1	2	- 6	-4	0	2	0	0	2	0	- 7	-7	0
	12	6	0	6	24	- 24	0	18		6	2	0	4	11	- 13	-2	6	6	4	0	2	13	- 11	2	12

Labdarúgás - férfiak U-19 Európa-bajnokság 2017 Selejtező 6. csoport	Anglia	Görögország	Wales	Luxemburg
1. Anglia		2-0	2-3	2-0
2. Görögország	0-2		2-0	5-0
3. Wales	3-2	0-2		6-2
4. Luxemburg	0-2	0-5	2-6	



UEFA
UNDER19
CHAMPIONSHIP

TPABELLA
PARADÉ



7. csoport (rendező: Örményország)

	Összesen																								
	M	Gy	D	V	Lg	Kg	Gk	P	M	Gy	D	V	Lg	Kg	Gk	P	M	Gy	D	V	Lg	Kg	Gk	P	
1. Olaszország	3	2	1	0	4	-2	2	7	tov.	2	1	1	0	3	-2	1	4	1	1	0	0	1	-0	1	3
2. Magyarország	3	2	0	1	6	-2	4	6	tov.	1	0	0	1	0	-1	-1	0	2	2	0	0	6	-1	5	6
3. Svájc	3	1	1	1	6	-3	3	4	össz.	2	1	0	1	5	-2	3	3	1	0	1	0	1	-1	0	1
4. Örményország	3	0	0	3	1	-10	-9	0		1	0	0	1	0	-4	-4	0	2	0	0	2	1	-6	-5	0
	12	5	2	5	17	-17	0	17		6	2	1	3	8	-9	-1	7	6	3	1	2	9	-8	1	10

Labdarúgás - férfiak U-19 Európa-bajnokság 2017 Selejtező 7. csoport		Olaszország	Magyarország	Svájc	Örményország
1.			1-0	1-1	2-1
2.		0-1		2-1	4-0
3.		1-1	1-2		4-0
4.		1-2	0-4	0-4	



UEFA
UNDER19
CHAMPIONSHIP

TPABELLA
PARADÉ

8. csoport (rendező: Bulgária)

	Összesen																								
	M	Gy	D	V	Lg	Kg	Gk	P	M	Gy	D	V	Lg	Kg	Gk	P	M	Gy	D	V	Lg	Kg	Gk	P	
1. Bulgária	3	2	0	1	4	-2	2	6	tov.	1	1	0	0	1	-0	1	3	2	1	0	1	3	-2	1	3
2. Portugália	3	1	1	1	3	-3	0	4	tov.	2	1	1	0	3	-2	1	4	1	0	0	1	0	-1	-1	0
3. Fehéroroszország	3	1	1	1	2	-6	-4	4	össz.	1	1	0	0	1	-0	1	3	2	0	1	1	1	-6	-5	1
4. Dánia	3	1	0	2	7	-5	2	3		2	1	0	1	6	-3	3	3	1	0	0	1	1	-2	-1	0
	12	5	2	5	16	-16	0	17		6	4	1	1	11	-5	6	13	6	1	1	4	5	-11	-6	4

Labdarúgás - férfiak U-19 Európa-bajnokság 2017 Selejtező 8. csoport		Bulgária	Portugália	Fehéroroszország	Dánia
1.			1-0	0-1	3-1
2.		0-1		1-1	2-1
3.		1-0	1-1		0-5
4.		1-3	1-2	5-0	



UEFA
UNDER19
CHAMPIONSHIP

TPABELLA
PARADÉ

9. csoport (rendező: Csehország)

	Összesen																								
	M	Gy	D	V	Lg	Kg	Gk	P	M	Gy	D	V	Lg	Kg	Gk	P	M	Gy	D	V	Lg	Kg	Gk	P	
1. Franciaország	3	2	1	0	7	-1	6	7	tov.	2	1	1	0	5	-1	4	4	1	1	0	0	2	-0	2	3
2. Csehország	3	2	0	1	7	-3	4	6	tov.	2	1	0	1	2	-3	-1	3	1	1	0	0	5	-0	5	3
3. Szlovénia	3	1	1	1	7	-3	4	4	össz.	1	1	0	0	5	-0	5	3	2	0	1	1	2	-3	-1	1
4. Észtország	3	0	0	3	0	-14	-14	0		1	0	0	1	0	-5	-5	0	2	0	0	2	0	-9	-9	0
	12	5	2	5	21	-21	0	17		6	3	1	2	12	-9	3	10	6	2	1	3	9	-12	-3	7

Labdarúgás - férfiak U-19 Európa-bajnokság 2017 Selejtező 9. csoport		Franciaország	Csehország	Szlovénia	Észtország
1.			2-0	1-1	4-0
2.		0-2		2-1	5-0
3.		1-1	1-2		5-0
4.		0-4	0-5	0-5	



UEFA
UNDER19
CHAMPIONSHIP

TPABELLA
PARADÉ



10. csoport (rendező: Szerbia)

	Összesen																											
	M	Gy	D	V	Lg	Kg	Gk	P		M	Gy	D	V	Lg	Kg	Gk	P	M	Gy	D	V	Lg	Kg	Gk	P			
1. Svédország	3	3	0	0	8	-	2	6	9	tov.	2	2	0	0	5	-	0	5	6	1	1	0	0	3	-	2	1	3
2. Szerbia	3	2	0	1	5	-	3	2	6	tov.	2	1	0	1	3	-	3	0	3	1	1	0	0	2	-	0	2	3
3. Málta	3	1	0	2	1	-	5	-4	3	össz.	1	1	0	0	1	-	0	1	3	2	0	0	2	0	-	5	-5	0
4. Moldova	3	0	0	3	0	-	4	-4	0		1	0	0	1	0	-	2	-2	0	2	0	0	2	0	-	2	-2	0
	12	6	0	6	14	-	14	0	18		6	4	0	2	9	-	5	4	12	6	2	0	4	5	-	9	-4	6

Labdarúgás - férfiak U-19 Európa-bajnokság 2017 Selejtező 10. csoport		Svédország	Szerbia	Málta	Moldova
1. Svédország			3-2	4-0	1-0
2. Szerbia		2-3		1-0	2-0
3. Málta		0-4	0-1		1-0
4. Moldova		0-1	0-2	0-1	



UEFA
UNDER19
CHAMPIONSHIP

TPABELLA
PARADÉ

11. csoport (rendező: Lengyelország)

	Összesen																											
	M	Gy	D	V	Lg	Kg	Gk	P		M	Gy	D	V	Lg	Kg	Gk	P	M	Gy	D	V	Lg	Kg	Gk	P			
1. Szlovákia	3	3	0	0	4	-	0	4	9	tov.	2	2	0	0	3	-	0	3	6	1	1	0	0	1	-	0	1	3
2. Lengyelország	3	2	0	1	7	-	1	6	6	tov.	1	1	0	0	3	-	0	3	3	2	1	0	1	4	-	1	3	3
3. Észak-Macedónia	3	1	0	2	2	-	5	-3	3	össz.	1	0	0	1	0	-	1	-1	0	2	1	0	1	2	-	4	-2	3
4. Macedónia	3	0	0	3	1	-	8	-7	0		2	0	0	2	1	-	6	-5	0	1	0	0	1	0	-	2	-2	0
	12	6	0	6	14	-	14	0	18		6	3	0	3	7	-	7	0	9	6	3	0	3	7	-	7	0	9

Labdarúgás - férfiak U-19 Európa-bajnokság 2017 Selejtező 11. csoport		Szlovákia	Lengyelország	Észak-Macedónia	Macedónia
1. Szlovákia			1-0	1-0	2-0
2. Lengyelország		0-1		3-0*	4-0
3. Észak-Macedónia		0-1	0-3*		2-1
4. Macedónia		0-2	0-4	1-2	



UEFA
UNDER19
CHAMPIONSHIP

TPABELLA
PARADÉ

megállapított eredmény. A pályán 1-0-ra Lengyelország győzött.

12. csoport (rendező: Montenegró)

	Összesen																											
	M	Gy	D	V	Lg	Kg	Gk	P		M	Gy	D	V	Lg	Kg	Gk	P	M	Gy	D	V	Lg	Kg	Gk	P			
1. Horvátország	3	3	0	0	11	-	1	10	9	tov.	2	2	0	0	9	-	0	9	6	1	1	0	0	2	-	1	1	3
2. Ciprus	3	2	0	1	2	-	4	-2	6	tov.	1	1	0	0	1	-	0	1	3	2	1	0	1	1	-	4	-3	3
3. Feröer	3	1	0	2	2	-	7	-5	3	össz.	1	1	0	0	2	-	1	1	3	2	0	0	2	0	-	6	-6	0
4. Montenegró	3	0	0	3	2	-	5	-3	0		2	0	0	2	1	-	3	-2	0	1	0	0	1	1	-	2	-1	0
	12	6	0	6	17	-	17	0	18		6	4	0	2	13	-	4	9	12	6	2	0	4	4	-	13	-9	6

Labdarúgás - férfiak U-19 Európa-bajnokság 2017 Selejtező 12. csoport		Horvátország	Ciprus	Feröer	Montenegró
1. Horvátország			4-0	5-0	2-1
2. Ciprus		0-4		1-0	1-0
3. Feröer		0-5	0-1		2-1
4. Montenegró		1-2	0-1	1-2	



UEFA
UNDER19
CHAMPIONSHIP

TPABELLA
PARADÉ



Forrás: www.uefa.com (eredmények); tabella, keresztábrázat: Szabó Attila

13. csoport (rendező: Ukrajna)

		Összesen																								
		M	Gy	D	V	Lg	Kg	Gk	P	M	Gy	D	V	Lg	Kg	Gk	P	M	Gy	D	V	Lg	Kg	Gk	P	
1.	Törökország	3	2	1	0	7	-4	3	7	tov.	2	2	0	0	5	-2	3	6	1	0	1	0	2	-2	0	1
2.	Ukrajna	3	2	0	1	6	-3	3	6	tov.	2	2	0	0	5	-0	5	6	1	0	0	1	1	-3	-2	0
3.	Izland	3	1	0	2	3	-4	-1	3	össz.	1	1	0	0	2	-0	2	3	2	0	0	2	1	-4	-3	0
4.	Lettország	3	0	1	2	2	-7	-5	1		1	0	1	0	2	-2	0	1	2	0	0	2	0	-5	-5	0
		12	5	2	5	18	-18	0	17		6	5	1	0	14	-4	10	16	6	0	1	5	4	-14	-10	1

Labdarúgás - férfiak U-19 Európa-bajnokság 2017 Selejtező 13. csoport		Törökország	Ukrajna	Izland	Lettország
1.	Törökország		3-1	2-1	2-2
2.	Ukrajna	1-3		2-0	3-0
3.	Izland	1-2	0-2		2-0
4.	Lettország	2-2	0-3	0-2	


 UEFA
 UNDER19
 CHAMPIONSHIP

Másodikok összevetése

8.	Fehéroroszország	2	1	1	0	2	-1	1	4	tov.	1	1	0	0	1	-0	1	3	1	0	1	0	1	-1	0	1
6.	Wales	2	1	0	1	3	-4	-1	3		1	0	0	1	0	-2	-2	0	1	1	0	0	3	-2	1	3
1.	Oroszország	2	0	2	0	3	-3	0	2		1	0	1	0	1	-1	0	1	1	0	1	0	2	-2	0	1
7.	Svájc	2	0	1	1	2	-3	-1	1		1	0	0	1	1	-2	-1	0	1	0	1	0	1	-1	0	1
9.	Szlovénia	2	0	1	1	2	-3	-1	1		0	0	0	0	0	-0	0	0	2	0	1	1	2	-3	-1	1
3.	Andorra	2	0	0	2	2	-4	-2	0		0	0	0	0	0	-0	0	0	2	0	0	2	2	-4	-2	0
4.	Albánia	2	0	0	2	2	-4	-2	0		1	0	0	1	0	-1	-1	0	1	0	0	1	2	-3	-1	0
2.	Románia	2	0	0	2	2	-5	-3	0		0	0	0	0	0	-0	0	0	2	0	0	2	2	-5	-3	0
13.	Izland	2	0	0	2	1	-4	-3	0		0	0	0	0	0	-0	0	0	2	0	0	2	1	-4	-3	0
5.	Azerbajdzsán	2	0	0	2	2	-6	-4	0		0	0	0	0	0	-0	0	0	2	0	0	2	2	-6	-4	0
11.	Észak-Írország	2	0	0	2	0	-4	-4	0		1	0	0	1	0	-1	-1	0	1	0	0	1	0	-3	-3	0
10.	Málta	2	0	0	2	0	-5	-5	0		0	0	0	0	0	-0	0	0	2	0	0	2	0	-5	-5	0
12.	Feröer	2	0	0	2	0	-6	-6	0		0	0	0	0	0	-0	0	0	2	0	0	2	0	-6	-6	0

Elit kör
1. csoport (rendező: Hollandia)

		Összesen																								
		M	Gy	D	V	Lg	Kg	Gk	P	M	Gy	D	V	Lg	Kg	Gk	P	M	Gy	D	V	Lg	Kg	Gk	P	
1.	Hollandia	3	2	1	0	3	-0	3	7	tov.	2	2	0	0	3	-0	3	6	1	0	1	0	0	-0	0	1
2.	Görögország	3	1	1	1	4	-3	1	4		2	1	1	0	4	-1	3	4	1	0	0	1	0	-2	-2	0
3.	Finnország	3	1	0	2	3	-6	-3	3		1	1	0	0	2	-1	1	3	2	0	0	2	1	-5	-4	0
4.	Ukrajna	3	1	0	2	3	-4	-1	3		1	1	0	0	2	-0	2	3	2	0	0	2	1	-4	-3	0
		12	5	2	5	13	-13	0	17		6	5	1	0	11	-2	9	16	6	0	1	5	2	-11	-9	1

Labdarúgás - férfiak U-19 Európa-bajnokság 2017 Elit kör 1. csoport		Hollandia	Görögország	Finnország	Ukrajna
1.	Hollandia		0-0	1-0	2-0
2.	Görögország	0-0		4-1	0-2
3.	Finnország	0-1	1-4		2-1
4.	Ukrajna	0-2	2-0	1-2	


 UEFA
 UNDER19
 CHAMPIONSHIP

2. csoport (rendező: Németország)

		Összesen																								
		M	Gy	D	V	Lg	Kg	Gk	P	M	Gy	D	V	Lg	Kg	Gk	P	M	Gy	D	V	Lg	Kg	Gk	P	
1.	Németország	3	3	0	0	8	-1	7	9	tov.	2	2	0	0	4	-1	3	6	1	1	0	0	4	-0	4	3
2.	Szerbia	3	1	1	1	1	-2	-1	4		1	1	0	0	1	-0	1	3	2	0	1	1	0	-2	-2	1
3.	Szlovákia	3	1	0	2	5	-5	0	3		2	1	0	1	5	-4	1	3	1	0	0	1	0	-1	-1	0
4.	Ciprus	3	0	1	2	1	-7	-6	1		1	0	1	0	0	-0	0	1	2	0	0	2	1	-7	-6	0
		12	5	2	5	15	-15	0	17		6	4	1	1	10	-5	5	13	6	1	1	4	5	-10	-5	4

Labdarúgás - férfiak U-19 Európa-bajnokság 2017 Elit kör 2. csoport		Németország	Szerbia	Szlovákia	Ciprus
1.	Németország		2-0	4-0	2-1
2.	Szerbia	0-2		1-0	0-0
3.	Szlovákia	0-4	0-1		5-0
4.	Ciprus	1-2	0-0	0-5	


 UEFA
 UNDER19
 CHAMPIONSHIP



3. csoport (rendező: Anglia)

	Összesen																											
	M	Gy	D	V	Lg	Kg	Gk	P	M	Gy	D	V	Lg	Kg	Gk	P	M	Gy	D	V	Lg	Kg	Gk	P				
1. Anglia	3	3	0	0	11	-	1	10	9	tov.	1	1	0	0	3	-	0	3	3	2	2	0	0	8	-	1	7	6
2. Spanyolország	3	2	0	1	7	-	3	4	6		2	1	0	1	5	-	3	2	3	1	1	0	0	2	-	0	2	3
3. Norvégia	3	1	0	2	2	-	6	-4	3		2	1	0	1	2	-	3	-1	3	1	0	0	1	0	-	3	-3	0
4. Fehéroroszország	3	0	0	3	2	-	12	-10	0		1	0	0	1	1	-	5	-4	0	2	0	0	2	1	-	7	-6	0
	12	6	0	6	22	-	22	0	18		6	3	0	3	11	-	11	0	9	6	3	0	3	11	-	11	0	9

Labdarúgás - férfiak U-19 Európa-bajnokság 2017 Elit kör 3. csoport				Anglia	Spanyolország	Norvégia	Fehéroroszország
1. Anglia				3-0		3-0	5-1
2. Spanyolország				0-3		2-0	5-0
3. Norvégia				0-3	0-2		2-1
4. Fehéroroszország				1-5	0-5	1-2	



UEFA
UNDER19
CHAMPIONSHIP

TPABELLA
PARADÉ

4. csoport (rendező: Portugália)

	Összesen																											
	M	Gy	D	V	Lg	Kg	Gk	P	M	Gy	D	V	Lg	Kg	Gk	P	M	Gy	D	V	Lg	Kg	Gk	P				
1. Portugália	3	2	0	1	6	-	4	2	6	tov.	1	1	0	0	3	-	1	2	3	2	1	0	1	3	-	3	0	3
2. Horvátország	3	1	1	1	3	-	2	1	4		2	1	0	1	3	-	2	1	3	1	0	1	0	0	-	0	0	1
3. Törökország	3	1	1	1	2	-	2	0	4		2	1	1	0	2	-	1	1	4	1	0	0	1	0	-	1	-1	0
4. Lengyelország	3	1	0	2	2	-	5	-3	3		1	1	0	0	1	-	0	1	3	2	0	0	2	1	-	5	-4	0
	12	5	2	5	13	-	13	0	17		6	4	1	1	9	-	4	5	13	6	1	1	4	4	-	9	-5	4

Labdarúgás - férfiak U-19 Európa-bajnokság 2017 Elit kör 4. csoport				Portugália	Horvátország	Törökország	Lengyelország
1. Portugália				2-1	1-2	3-1	
2. Horvátország				1-2		0-0	2-0
3. Törökország				2-1	0-0		0-1
4. Lengyelország				1-3	0-2	1-0	



UEFA
UNDER19
CHAMPIONSHIP

TPABELLA
PARADÉ

5. csoport (rendező: Franciaország)

	Összesen																											
	M	Gy	D	V	Lg	Kg	Gk	P	M	Gy	D	V	Lg	Kg	Gk	P	M	Gy	D	V	Lg	Kg	Gk	P				
1. Bulgária	3	2	1	0	6	-	3	3	7	tov.	1	1	0	0	3	-	1	2	3	2	1	1	0	3	-	2	1	4
2. Bosznia és Hercegovina	3	1	1	1	4	-	4	0	4		1	1	0	0	2	-	0	2	3	2	0	1	1	2	-	4	-2	1
3. Izrael	3	0	3	0	2	-	2	0	3		2	0	2	0	2	-	2	0	2	1	0	1	0	0	-	0	0	1
4. Franciaország	3	0	1	2	1	-	4	-3	1		2	0	1	1	1	-	2	-1	1	1	0	0	1	0	-	2	-2	0
	12	3	6	3	13	-	13	0	15		6	2	3	1	8	-	5	3	9	6	1	3	2	5	-	8	-3	6

Labdarúgás - férfiak U-19 Európa-bajnokság 2017 Elit kör 5. csoport				Bulgária	Bosznia és Hercegovina	Izrael	Franciaország
1. Bulgária				3-1	1-1	2-1	
2. Bosznia és Hercegovina				1-3		1-1	2-0
3. Izrael				1-1	1-1		0-0
4. Franciaország				1-2	0-2	0-0	



UEFA
UNDER19
CHAMPIONSHIP

TPABELLA
PARADÉ



6. csoport (rendező: Csehország)

	Összesen																											
	M	Gy	D	V	Lg	Kg	Gk	P	M	Gy	D	V	Lg	Kg	Gk	P	M	Gy	D	V	Lg	Kg	Gk	P				
1. Csehország	3	3	0	0	6	-	1	5	9	tov.	2	2	0	0	4	-	0	4	6	1	1	0	0	2	-	1	1	3
2. Magyarország	3	2	0	1	6	-	4	2	6		1	0	0	1	1	-	2	-1	0	2	2	0	0	5	-	2	3	6
3. Ausztria	3	1	0	2	4	-	6	-2	3		2	1	0	1	4	-	3	1	3	1	0	0	1	0	-	3	-3	0
4. Skócia	3	0	0	3	1	-	6	-5	0		1	0	0	1	1	-	2	-1	0	2	0	0	2	0	-	4	-4	0
	12	6	0	6	17	-	17	0	18		6	3	0	3	10	-	7	3	9	6	3	0	3	7	-	10	-3	9

Labdarúgás - férfiak U-19 Európa-bajnokság 2017 Elit kör 6. csoport		Csehország	Magyarország	Ausztria	Skócia
1.	Csehország		2-1	3-0	1-0
2.	Magyarország	1-2		3-1	2-1
3.	Ausztria	0-3	1-3		3-0
4.	Skócia	0-1	1-2	0-3	



UEFA
UNDER19
CHAMPIONSHIP



7. csoport (rendező: Belgium)

	Összesen																											
	M	Gy	D	V	Lg	Kg	Gk	P	M	Gy	D	V	Lg	Kg	Gk	P	M	Gy	D	V	Lg	Kg	Gk	P				
1. Svédország	3	2	0	1	5	-	2	3	6	tov.	2	1	0	1	4	-	2	2	3	1	1	0	0	1	-	0	1	3
2. Írország	3	2	0	1	3	-	3	0	6		1	1	0	0	2	-	0	2	3	2	1	0	1	1	-	3	-2	3
3. Belgium	3	1	1	1	3	-	3	0	4		1	0	0	1	0	-	1	-1	0	2	1	1	0	3	-	2	1	4
4. Olaszország	3	0	1	2	1	-	4	-3	1		2	0	1	1	1	-	2	-1	1	1	0	0	1	0	-	2	-2	0
	12	5	2	5	12	-	12	0	17		6	2	1	3	7	-	5	2	7	6	3	1	2	5	-	7	-2	10

Labdarúgás - férfiak U-19 Európa-bajnokság 2017 Elit kör 7. csoport		Svédország	Írország	Belgium	Olaszország
1.	Svédország		3-0	1-2	1-0
2.	Írország	0-3		1-0	2-0
3.	Belgium	2-1	0-1		1-1
4.	Olaszország	0-1	0-2	1-1	



UEFA
UNDER19
CHAMPIONSHIP





Döntő - Grúzia (2017. július 2-15.)

A-csoport

	Összesen								M	Gy	D	V	Lg	Kg	Gk	P	M	Gy	D	V	Lg	Kg	Gk	P	
	M	Gy	D	V	Lg	Kg	Gk	P																	
1. Portugália	3	2	1	0	5	-3	2	7	tov.	1	0	1	0	2	-2	0	1	2	2	0	0	3	-1	2	6
2. Csehország	3	2	0	1	5	-3	2	6	tov.	2	1	0	1	3	-2	1	3	1	1	0	0	2	-1	1	3
3. Grúzia	3	1	0	2	2	-4	-2	3		2	1	0	1	2	-2	0	3	1	0	0	1	0	-2	-2	0
4. Svédország	3	0	1	2	4	-6	-2	1		1	0	0	1	1	-2	-1	0	2	0	1	1	3	-4	-1	1
	12	5	2	5	16	-16	0	17		6	2	1	3	8	-8	0	7	6	3	1	2	8	-8	0	10

Labdarúgás - férfiak U-19 Európa-bajnokság 2017 Döntő A-csoport				
	Portugália	Csehország	Grúzia	Svédország
1. Portugália		2-1	1-0	2-2
2. Csehország	1-2		2-0	2-1
3. Grúzia	0-1	0-2		2-1
4. Svédország	2-2	1-2	1-2	



UEFA
UNDER19
CHAMPIONSHIP



B-csoport

	Összesen								M	Gy	D	V	Lg	Kg	Gk	P	M	Gy	D	V	Lg	Kg	Gk	P	
	M	Gy	D	V	Lg	Kg	Gk	P																	
1. Anglia	3	3	0	0	7	-1	6	9	tov.	2	2	0	0	5	-1	4	6	1	1	0	0	2	-0	2	3
2. Hollandia	3	1	1	1	5	-3	2	4	tov.	1	0	1	0	1	-1	0	1	2	1	0	1	4	-2	2	3
3. Németország	3	1	0	2	5	-8	-3	3		2	1	0	1	4	-4	0	3	1	0	0	1	1	-4	-3	0
4. Bulgária	3	0	1	2	1	-6	-5	1		1	0	0	1	0	-2	-2	0	2	0	1	1	1	-4	-3	1
	12	5	2	5	18	-18	0	17		6	3	1	2	10	-8	2	10	6	2	1	3	8	-10	-2	7

Labdarúgás - férfiak U-19 Európa-bajnokság 2017 Döntő B-csoport				
	Anglia	Hollandia	Németország	Bulgária
1. Anglia		1-0	4-1	2-0
2. Hollandia	0-1		4-1	1-1
3. Németország	1-4	1-4		3-0
4. Bulgária	0-2	1-1	0-3	



UEFA
UNDER19
CHAMPIONSHIP



Elődöntők és döntő

Elődöntő

2017. július 12. szerda

Portugália - Hollandia 1-0

Anglia - Csehország 1-0

Döntő

2017. július 12. szerda

Portugália - Anglia 1-2

Elődöntő	
Portugália	Portugália 1-0
Hollandia	
Anglia	Anglia 1-0
Csehország	

Döntő	
Portugália	Anglia 2-1

Forrás: www.uefa.com (eredmények); tabella, keresztábrázat: Szabó Attila

Pontozás: győzelem: 3 pont, döntetlen: 1 pont, vereség: 0 pont

Azonos pontszám esetén: egymás elleni eredmény

Lebonyolítás: Selejtező, elit kör és döntő

- Selejtező:** 52 csapat 13 db 4 csapatos csoportba sorsolva. A csoportok első és második helyezett, valamint a két legjobb harmadik (a csoport negyedik csapatának az eredménye nélkül) továbbjut az elit körbe. Az elit kör automatikus résztvevője Spanyolország.
- Elit kör:** 32 csapat 8 db 4 csapatos csoportba sorsolva. A csoport győztesei, valamint a 7 legjobb második (a csoport negyedik csapatának az eredménye nélkül) bejutnak a 16 csapatos döntőbe, amelyet Horvátországban rendeznek meg.
- Döntő:** A 16 csapatot 4 db 4 csapatos csoportba sorsolják. A csoportok első és második helyezett csapatai továbbjutnak a negyeddöntőbe.
- Negyeddöntő:** A csoportok első és második helyezett csapatai keresztbejátszanak. A győztesek továbbjutnak.
- Elődöntő:** A negyeddöntő győztesei.
- Döntő:** Az elődöntő két győztese.

1. csoport (rendező: Moldova)

	Összesen																											
	M	Gy	D	V	Lg	Kg	Gk	P	tov.	M	Gy	D	V	Lg	Kg	Gk	P	M	Gy	D	V	Lg	Kg	Gk	P			
1. Oroszország	3	3	0	0	8	-	1	7	9	tov.	2	2	0	0	3	-	1	2	6	1	1	0	0	5	-	0	5	3
2. Bosznia és Hercegovina	3	2	0	1	5	-	2	3	6	tov.	2	2	0	0	4	-	0	4	6	1	0	0	1	1	-	2	-1	0
3. Lettország	3	1	0	2	2	-	4	-2	3	össz.	1	1	0	0	2	-	0	2	3	2	0	0	2	0	-	4	-4	0
4. Moldova	3	0	0	3	0	-	8	-8	0		1	0	0	1	0	-	5	-5	0	2	0	0	2	0	-	3	-3	0
	12	6	0	6	15	-	15	0	18		6	5	0	1	9	-	6	3	15	6	1	0	5	6	-	9	-3	3

Labdarúgás - férfiak U-17 Európa-bajnokság 2017 Selejtező 1. csoport	Oroszország	Bosznia és Hercegovina	Lettország	Moldova
1. Oroszország		2-1	1-0	5-0
2. Bosznia és Hercegovina	1-2		3-0	1-0
3. Lettország	0-1	0-3		2-0
4. Moldova	0-5	0-1	0-2	



UEFA
UNDER17
CHAMPIONSHIP

**TPABELLA
PARADÉ**

2. csoport (rendező: Andorra)

	Összesen																											
	M	Gy	D	V	Lg	Kg	Gk	P	tov.	M	Gy	D	V	Lg	Kg	Gk	P	M	Gy	D	V	Lg	Kg	Gk	P			
1. Írország	3	3	0	0	9	-	2	7	9	tov.	2	2	0	0	8	-	2	6	6	1	1	0	0	1	-	0	1	3
2. Görögország	3	2	0	1	4	-	1	3	6	tov.	2	1	0	1	3	-	1	2	3	1	1	0	0	1	-	0	1	3
3. Kazahsztán	3	1	0	2	3	-	4	-1	3	össz.	1	0	0	1	0	-	1	-1	0	2	1	0	1	3	-	3	0	3
4. Andorra	3	0	0	3	1	-	10	-9	0		1	0	0	1	0	-	2	-2	0	2	0	0	2	1	-	8	-7	0
	12	6	0	6	17	-	17	0	18		6	3	0	3	11	-	6	5	9	6	3	0	3	6	-	11	-5	9

Labdarúgás - férfiak U-17 Európa-bajnokság 2017 Selejtező 2. csoport	Írország	Görögország	Kazahsztán	Andorra
1. Írország		1-0	3-1	5-1
2. Görögország	0-1		1-0	3-0
3. Kazahsztán	1-3	0-1		2-0
4. Andorra	1-5	0-3	0-2	



UEFA
UNDER17
CHAMPIONSHIP

**TPABELLA
PARADÉ**

3. csoport (rendező: Luxemburg)

	Összesen																											
	M	Gy	D	V	Lg	Kg	Gk	P	tov.	M	Gy	D	V	Lg	Kg	Gk	P	M	Gy	D	V	Lg	Kg	Gk	P			
1. Svájc	3	2	1	0	8	-	4	4	7	tov.	2	2	0	0	5	-	1	4	6	1	0	1	0	3	-	3	0	1
2. Feröer	3	1	1	1	4	-	5	-1	4	tov.	1	1	0	0	2	-	0	2	3	2	0	1	1	2	-	5	-3	1
3. Csehország	3	1	1	1	5	-	5	0	4	össz.	2	1	1	0	5	-	3	2	4	1	0	0	1	0	-	2	-2	0
4. Luxemburg	3	0	1	2	3	-	6	-3	1		1	0	1	0	2	-	2	0	1	2	0	0	2	1	-	4	-3	0
	12	4	4	4	20	-	20	0	16		6	4	2	0	14	-	6	8	14	6	0	2	4	6	-	14	-8	2

Labdarúgás - férfiak U-17 Európa-bajnokság 2017 Selejtező 3. csoport	Svájc	Feröer	Csehország	Luxemburg
1. Svájc		3-0	3-3	2-1
2. Feröer	0-3		2-0	2-2
3. Csehország	3-3	0-2		2-0
4. Luxemburg	1-2	2-2	0-2	



UEFA
UNDER17
CHAMPIONSHIP

**TPABELLA
PARADÉ**



Forrás: www.uefa.com (eredmények); tabella, keresztábrázat: Szabó Attila

4. csoport (rendező: Olaszország)

	Összesen																												
	M	Gy	D	V	Lg	Kg	Gk	P	M	Gy	D	V	Lg	Kg	Gk	P	M	Gy	D	V	Lg	Kg	Gk	P					
1. Olaszország	3	2	1	0	3	-	0	3	7	tov.	2	1	1	0	2	-	0	2	4	1	1	0	0	1	-	0	1	3	
2. Szerbia	3	2	0	1	5	-	3	2	6	tov.	2	2	0	0	5	-	1	4	6	1	0	0	1	0	-	2	-	2	0
3. Macedónia	3	1	1	1	3	-	4	-1	4	össz.	1	1	0	0	2	-	1	1	3	2	0	1	1	1	-	3	-	2	1
4. Albánia	3	0	0	3	1	-	5	-4	0		1	0	0	1	0	-	1	-1	0	2	0	0	2	1	-	4	-	3	0
	12	5	2	5	12	-	12	0	17		6	4	1	1	9	-	3	6	13	6	1	1	4	3	-	9	-	6	4

Labdarúgás - férfiak U-17 Európa-bajnokság 2017 Selejtező 4. csoport				Olaszország	Szerbia	Macedónia	Albánia
1. Olaszország					2-0	0-0	1-0
2. Szerbia				0-2		3-1	2-0
3. Macedónia				0-0	1-3		2-1
4. Albánia				0-1	0-2	1-2	



UEFA
UNDER17
CHAMPIONSHIP

TPABELLA
PARADÉ

5. csoport (rendező: Szlovénia)

	Összesen																												
	M	Gy	D	V	Lg	Kg	Gk	P	M	Gy	D	V	Lg	Kg	Gk	P	M	Gy	D	V	Lg	Kg	Gk	P					
1. Franciaország	3	2	1	0	10	-	2	8	7	tov.	2	1	1	0	8	-	1	7	4	1	1	0	0	2	-	1	1	3	
2. Szlovénia	3	1	2	0	7	-	4	3	5	tov.	2	1	1	0	6	-	3	3	4	1	0	1	0	1	-	1	0	1	
3. Montenegró	3	1	1	1	5	-	5	0	4	össz.	1	0	0	1	1	-	2	-1	0	2	1	1	0	4	-	3	1	4	
4. Észtország	3	0	0	3	2	-	13	-11	0		1	0	0	1	1	-	2	-1	0	2	0	0	2	1	-	11	-	10	0
	12	4	4	4	24	-	24	0	16		6	2	2	2	16	-	8	8	8	6	2	2	2	8	-	16	-	8	8

Labdarúgás - férfiak U-17 Európa-bajnokság 2017 Selejtező 5. csoport				Franciaország	Szlovénia	Montenegró	Észtország
1. Franciaország					1-1	2-1	7-0
2. Szlovénia				1-1		2-2	4-1
3. Montenegró				1-2	2-2		2-1
4. Észtország				0-7	1-4	1-2	



UEFA
UNDER17
CHAMPIONSHIP

TPABELLA
PARADÉ

6. csoport (rendező: Románia)

	Összesen																												
	M	Gy	D	V	Lg	Kg	Gk	P	M	Gy	D	V	Lg	Kg	Gk	P	M	Gy	D	V	Lg	Kg	Gk	P					
1. Anglia	3	3	0	0	8	-	2	6	9	tov.	2	2	0	0	5	-	0	5	6	1	1	0	0	3	-	2	1	3	
2. Ausztria	3	2	0	1	7	-	5	2	6	tov.	2	1	0	1	5	-	4	1	3	1	1	0	0	2	-	1	1	3	
3. Azerbajdzsán	3	1	0	2	2	-	5	-3	3	össz.	1	1	0	0	1	-	0	1	3	2	0	0	2	1	-	5	-	4	0
4. Románia	3	0	0	3	1	-	6	-5	0		1	0	0	1	1	-	2	-1	0	2	0	0	2	0	-	4	-	4	0
	12	6	0	6	18	-	18	0	18		6	4	0	2	12	-	6	6	12	6	2	0	4	6	-	12	-	6	6

Labdarúgás - férfiak U-17 Európa-bajnokság 2017 Selejtező 6. csoport				Anglia	Ausztria	Azerbajdzsán	Románia
1. Anglia					3-2	2-0	3-0
2. Ausztria				2-3		3-1	2-1
3. Azerbajdzsán				0-2	1-3		1-0
4. Románia				0-3	1-2	0-1	



UEFA
UNDER17
CHAMPIONSHIP

TPABELLA
PARADÉ



Forrás: www.uefa.com (eredmények); tabella, keresztábrázat: Szabó Attila

7. csoport (rendező: Magyarország)

	Összesen																											
	M	Gy	D	V	Lg	Kg	Gk	P	M	Gy	D	V	Lg	Kg	Gk	P	M	Gy	D	V	Lg	Kg	Gk	P				
1. Hollandia	3	3	0	0	15	-	0	15	9	tov.	2	2	0	0	13	-	0	13	6	1	1	0	0	2	-	0	2	3
2. Magyarország	3	2	0	1	6	-	5	1	6	tov.	2	2	0	0	6	-	1	5	6	1	0	0	1	0	-	4	-4	0
3. Dánia	3	1	0	2	12	-	5	7	3	össz.	1	0	0	1	0	-	2	-2	0	2	1	0	1	12	-	3	9	3
4. Liechtenstein	3	0	0	3	0	-	23	-23	0		1	0	0	1	0	-	11	-11	0	2	0	0	2	0	-	12	-12	0
	12	6	0	6	33	-	33	0	18		6	4	0	2	19	-	14	5	12	6	2	0	4	14	-	19	-5	6

Labdarúgás - férfiak U-17 Európa-bajnokság 2017 Selejtező 7. csoport	Hollandia	Magyarország	Dánia	Liechtenstein
1. Hollandia		4-0	2-0	9-0
2. Magyarország	0-4		3-1	3-0
3. Dánia	0-2	1-3		11-0
4. Liechtenstein	0-9	0-3	0-11	



UEFA
UNDER17
CHAMPIONSHIP



8. csoport (rendező: Finnország)

	Összesen																											
	M	Gy	D	V	Lg	Kg	Gk	P	M	Gy	D	V	Lg	Kg	Gk	P	M	Gy	D	V	Lg	Kg	Gk	P				
1. Svédország	3	3	0	0	12	-	1	11	9	tov.	2	2	0	0	7	-	1	6	6	1	1	0	0	5	-	0	5	3
2. Finnország	3	2	0	1	3	-	5	-2	6	tov.	1	0	0	1	0	-	5	-5	0	2	2	0	0	3	-	0	3	6
3. Bulgária	3	1	0	2	2	-	4	-2	3	össz.	1	0	0	1	0	-	1	-1	0	2	1	0	1	2	-	3	-1	3
4. Grúzia	3	0	0	3	0	-	7	-7	0		2	0	0	2	0	-	3	-3	0	1	0	0	1	0	-	4	-4	0
	12	6	0	6	17	-	17	0	18		6	2	0	4	7	-	10	-3	6	6	4	0	2	10	-	7	3	12

Labdarúgás - férfiak U-17 Európa-bajnokság 2017 Selejtező 8. csoport	Svédország	Finnország	Bulgária	Grúzia
1. Svédország		5-0	3-1	4-0
2. Finnország	0-5		1-0	2-0
3. Bulgária	1-3	0-1		1-0
4. Grúzia	0-4	0-2	0-1	



UEFA
UNDER17
CHAMPIONSHIP



9. csoport (rendező: Észak-Írország)

	Összesen																											
	M	Gy	D	V	Lg	Kg	Gk	P	M	Gy	D	V	Lg	Kg	Gk	P	M	Gy	D	V	Lg	Kg	Gk	P				
1. Spanyolország	3	3	0	0	13	-	0	13	9	tov.	2	2	0	0	7	-	0	7	6	1	1	0	0	6	-	0	6	3
2. Szlovákia	3	2	0	1	8	-	9	-1	6	tov.	2	1	0	1	4	-	9	-5	3	1	1	0	0	4	-	0	4	3
3. Észak-Írország	3	1	0	2	5	-	9	-4	3	össz.	1	1	0	0	2	-	1	1	3	2	0	0	2	3	-	8	-5	0
4. San Marino	3	0	0	3	1	-	9	-8	0		1	0	0	1	0	-	4	-4	0	2	0	0	2	1	-	5	-4	0
	12	6	0	6	27	-	27	0	18		6	4	0	2	13	-	14	-1	12	6	2	0	4	14	-	13	1	6

Labdarúgás - férfiak U-17 Európa-bajnokság 2017 Selejtező 9. csoport	Spanyolország	Szlovákia	Észak-Írország	San Marino
1. Spanyolország		6-0	4-0	3-0
2. Szlovákia	0-6		4-3	4-0
3. Észak-Írország	0-4	3-4		2-1
4. San Marino	0-3	0-4	1-2	



UEFA
UNDER17
CHAMPIONSHIP





10. csoport (rendező: Portugália)

	Összesen																											
	M	Gy	D	V	Lg	Kg	Gk	P	M	Gy	D	V	Lg	Kg	Gk	P	M	Gy	D	V	Lg	Kg	Gk	P				
1. Skócia	3	3	0	0	8	-	0	8	9	tov.	2	2	0	0	7	-	0	7	6	1	1	0	0	1	-	0	1	3
2. Portugália	3	2	0	1	7	-	1	6	6	tov.	2	1	0	1	5	-	1	4	3	1	1	0	0	2	-	0	2	3
3. Wales	3	1	0	2	3	-	3	0	3	össz.	1	0	0	1	0	-	2	-2	0	2	1	0	1	3	-	1	2	3
4. Málta	3	0	0	3	0	-	14	-14	0		1	0	0	1	0	-	3	-3	0	2	0	0	2	0	-	11	-11	0
	12	6	0	6	18	-	18	0	18		6	3	0	3	12	-	6	6	9	6	3	0	3	6	-	12	-6	9

Labdarúgás - férfiak U-17 Európa-bajnokság 2017 Selejtező 10. csoport				
	Skócia	Portugália	Wales	Málta
1. Skócia		1-0	1-0	6-0
2. Portugália	0-1		2-0	5-0
3. Wales	0-1	0-2		3-0
4. Málta	0-6	0-5	0-3	



UEFA
UNDER17
CHAMPIONSHIP



11. csoport (rendező: Ciprus)

	Összesen																											
	M	Gy	D	V	Lg	Kg	Gk	P	M	Gy	D	V	Lg	Kg	Gk	P	M	Gy	D	V	Lg	Kg	Gk	P				
1. Ciprus	3	3	0	0	4	-	0	4	9	tov.	1	1	0	0	2	-	0	2	3	2	2	0	0	2	-	0	2	6
2. Fehéroroszország	3	1	1	1	3	-	2	1	4	tov.	2	1	0	1	3	-	2	1	3	1	0	1	0	0	-	0	0	1
3. Belgium	3	1	1	1	2	-	1	1	4	össz.	2	0	1	1	0	-	1	-1	1	1	1	0	0	2	-	0	2	3
4. Gibraltár	3	0	0	3	1	-	7	-6	0		1	0	0	1	0	-	2	-2	0	2	0	0	2	1	-	5	-4	0
	12	5	2	5	10	-	10	0	17		6	2	1	3	5	-	5	0	7	6	3	1	2	5	-	5	0	10

Labdarúgás - férfiak U-17 Európa-bajnokság 2017 Selejtező 11. csoport				
	Ciprus	Fehéroroszország	Belgium	Gibraltár
1. Ciprus		1-0	1-0	2-0
2. Fehéroroszország	0-1		0-0	3-1
3. Belgium	0-1	0-0		2-0
4. Gibraltár	0-2	1-3	0-2	



UEFA
UNDER17
CHAMPIONSHIP



12. csoport (rendező: Izrael)

	Összesen																											
	M	Gy	D	V	Lg	Kg	Gk	P	M	Gy	D	V	Lg	Kg	Gk	P	M	Gy	D	V	Lg	Kg	Gk	P				
1. Izrael	3	3	0	0	7	-	1	6	9	tov.	2	2	0	0	5	-	1	4	6	1	1	0	0	2	-	0	2	3
2. Lengyelország	3	1	1	1	4	-	4	0	4	tov.	2	1	1	0	3	-	1	2	4	1	0	0	1	1	-	3	-2	0
3. Örményország	3	1	1	1	4	-	5	-1	4	össz.	1	1	0	0	3	-	2	1	3	2	0	1	1	1	-	3	-2	1
4. Izland	3	0	0	3	2	-	7	-5	0		1	0	0	1	0	-	2	-2	0	2	0	0	2	2	-	5	-3	0
	12	5	2	5	17	-	17	0	17		6	4	1	1	11	-	6	5	13	6	1	1	4	6	-	11	-5	4

Labdarúgás - férfiak U-17 Európa-bajnokság 2017 Selejtező 12. csoport				
	Izrael	Lengyelország	Örményország	Izland
1. Izrael		3-1	2-0	2-0
2. Lengyelország	1-3		1-1	2-0
3. Örményország	0-2	1-1		3-2
4. Izland	0-2	0-2	2-3	



UEFA
UNDER17
CHAMPIONSHIP





Forrás: www.uefa.com (eredmények); tabella, keresztábrázat: Szabó Attila

13. csoport (rendező: Litvánia)

	Összesen																											
	M	Gy	D	V	Lg	Kg	Gk	P	M	Gy	D	V	Lg	Kg	Gk	P	M	Gy	D	V	Lg	Kg	Gk	P				
1. Törökország	3	3	0	0	4	-	0	4	9	tov.	1	1	0	0	2	-	0	2	3	2	2	0	0	2	-	0	2	6
2. Norvégia	3	1	1	1	4	-	5	-1	4	tov.	2	1	1	0	4	-	3	1	4	1	0	0	1	0	-	2	-2	0
3. Ukrajna	3	0	2	1	3	-	4	-1	2	össz.	2	0	1	1	1	-	2	-1	1	1	0	1	0	2	-	2	0	1
4. Litvánia	3	0	1	2	2	-	4	-2	1		1	0	0	1	0	-	1	-1	0	2	0	1	1	2	-	3	-1	1
	12	4	4	4	13	-	13	0	16		6	2	2	2	7	-	6	1	8	6	2	2	2	6	-	7	-1	8

Labdarúgás - férfiak U-17 Európa-bajnokság 2017 Selejtező 13. csoport	Törökország	Norvégia	Ukrajna	Litvánia
1. Törökország		2-0	1-0	1-0
2. Norvégia	0-2		2-2	2-1
3. Ukrajna	0-1	2-2		1-1
4. Litvánia	0-1	1-2	1-1	



UEFA
UNDER17
CHAMPIONSHIP



Harmadikok összehetése

5. Montenegró	2	0	1	1	3	-	4	-1	1	tov.	1	0	0	1	1	-	2	-1	0	1	0	1	0	2	-	2	0	1
13. Ukrajna	2	0	1	1	2	-	3	-1	1	tov.	1	0	0	1	0	-	1	-1	0	1	0	1	0	2	-	2	0	1
11. Belgium	2	0	1	1	0	-	1	-1	1	tov.	2	0	1	1	0	-	1	-1	1	0	0	0	0	0	-	0	0	0
3. Csehország	2	0	1	1	3	-	5	-2	1	tov.	1	0	1	0	3	-	3	0	1	1	0	0	1	0	-	2	-2	0
13. Örményország	2	0	1	1	1	-	3	-2	1	tov.	0	0	0	0	0	-	0	0	0	2	0	1	1	1	-	3	-2	1
4. Macedónia	2	0	1	1	1	-	3	-2	1		0	0	0	0	0	-	0	0	0	2	0	1	1	1	-	3	-2	1
2. Kazahsztán	2	0	0	2	1	-	4	-3	0		1	0	0	1	0	-	1	-1	0	1	0	0	1	1	-	3	-2	0
8. Bulgária	2	0	0	2	1	-	4	-3	0		1	0	0	1	0	-	1	-1	0	1	0	0	1	1	-	3	-2	0
10. Wales	2	0	0	2	0	-	3	-3	0		1	0	0	1	0	-	2	-2	0	1	0	0	1	0	-	1	-1	0
6. Azerbajdzsán	2	0	0	2	1	-	5	-4	0		0	0	0	0	0	-	0	0	0	2	0	0	2	1	-	5	-4	0
7. Dánia	2	0	0	2	1	-	5	-4	0		1	0	0	1	0	-	2	-2	0	1	0	0	1	1	-	3	-2	0
1. Lettország	2	0	0	2	0	-	4	-4	0		0	0	0	0	0	-	0	0	0	2	0	0	2	0	-	4	-4	0
9. Észak-Írország	2	0	0	2	3	-	8	-5	0		0	0	0	0	0	-	0	0	0	2	0	0	2	3	-	8	-5	0

Elit kör

1. csoport (rendező: Törökország)

	Összesen																											
	M	Gy	D	V	Lg	Kg	Gk	P	M	Gy	D	V	Lg	Kg	Gk	P	M	Gy	D	V	Lg	Kg	Gk	P				
1. Németország	3	3	0	0	19	-	4	15	9	tov.	2	2	0	0	16	-	3	13	6	1	1	0	0	3	-	1	2	3
2. Törökország	3	2	0	1	11	-	4	7	6	össz.	2	1	0	1	7	-	3	4	3	1	1	0	0	4	-	1	3	3
3. Finnország	3	1	0	2	8	-	10	-2	3		1	0	0	1	1	-	4	-3	0	2	1	0	1	7	-	6	1	3
4. Örményország	3	0	0	3	1	-	21	-20	0		1	0	0	1	0	-	5	-5	0	2	0	0	2	1	-	16	-15	0
	12	6	0	6	39	-	39	0	18		6	3	0	3	24	-	15	9	9	6	3	0	3	15	-	24	-9	9

Labdarúgás - férfiak U-17 Európa-bajnokság 2017 Elit kör 1. csoport	Németország	Törökország	Finnország	Örményország
1. Németország		3-1	6-2	10-1
2. Törökország	1-3		4-1	6-0
3. Finnország	2-6	1-4		5-0
4. Örményország	1-10	0-6	0-5	



UEFA
UNDER17
CHAMPIONSHIP





Forrás: www.uefa.com (eredmények); tabella, keresztábrázat: Szabó Attila

2. csoport (rendező: Magyarország)

	Összesen								M	Gy	D	V	Lg	Kg	Gk	P	M	Gy	D	V	Lg	Kg	Gk	P	
	M	Gy	D	V	Lg	Kg	Gk	P																	
1. Magyarország	3	2	0	1	3	-2	1	6	tov.	1	0	0	1	0	-1	-1	0	2	2	0	0	3	-1	2	6
2. Norvégia	3	1	1	1	5	-3	2	4	össz.	1	0	0	1	0	-1	-1	0	2	1	1	0	5	-2	3	4
3. Izrael	3	1	1	1	1	-3	-2	4		2	0	1	1	0	-3	-3	1	1	1	0	0	1	-0	1	3
4. Oroszország	3	0	2	1	3	-4	-1	2		2	0	1	1	3	-4	-1	1	1	0	1	0	0	-0	0	1
	12	4	4	4	12	-12	0	16		6	0	2	4	3	-9	-6	2	6	4	2	0	9	-3	6	14

Labdarúgás - férfiak U-17 Európa-bajnokság 2017 Elit kör 2. csoport	Magyarország	Norvégia	Izrael	Oroszország
1. Magyarország		1-0	0-1	2-1
2. Norvégia	0-1		3-0	2-2
3. Izrael	1-0	0-3		0-0
4. Oroszország	1-2	2-2	0-0	



UEFA
UNDER17
CHAMPIONSHIP



3. csoport (rendező: Portugália)

	Összesen								M	Gy	D	V	Lg	Kg	Gk	P	M	Gy	D	V	Lg	Kg	Gk	P	
	M	Gy	D	V	Lg	Kg	Gk	P																	
1. Spanyolország	3	2	0	1	5	-2	3	6	tov.	2	1	0	1	3	-2	1	3	1	1	0	0	2	-0	2	3
2. Portugália	3	1	1	1	7	-5	2	4	össz.	2	0	1	1	3	-5	-2	1	1	1	0	0	4	-0	4	3
3. Lengyelország	3	1	1	1	7	-6	1	4		1	1	0	0	3	-0	3	3	2	0	1	1	4	-6	-2	1
4. Görögország	3	1	0	2	1	-7	-6	3		1	0	0	1	0	-4	-4	0	2	1	0	1	1	-3	-2	3
	12	5	2	5	20	-20	0	17		6	2	1	3	9	-11	-2	7	6	3	1	2	11	-9	2	10

Labdarúgás - férfiak U-17 Európa-bajnokság 2017 Elit kör 3. csoport	Spanyolország	Portugália	Lengyelország	Görögország
1. Spanyolország		2-0	3-1	0-1
2. Portugália	0-2		3-3	4-0
3. Lengyelország	1-3	3-3		3-0
4. Görögország	1-0	0-4	0-3	



UEFA
UNDER17
CHAMPIONSHIP



4. csoport (rendező: Skócia)

	Összesen								M	Gy	D	V	Lg	Kg	Gk	P	M	Gy	D	V	Lg	Kg	Gk	P	
	M	Gy	D	V	Lg	Kg	Gk	P																	
1. Skócia	3	3	0	0	8	-1	7	9	tov.	2	2	0	0	7	-1	6	6	1	1	0	0	1	-0	1	3
2. Szerbia	3	2	0	1	3	-2	1	6	össz.	1	1	0	0	2	-1	1	3	2	1	0	1	1	-1	0	3
3. Svájc	3	1	0	2	4	-4	0	3		2	1	0	1	3	-2	1	3	1	0	0	1	1	-2	-1	0
4. Montenegró	3	0	0	3	2	-10	-8	0		1	0	0	1	0	-1	-1	0	2	0	0	2	2	-9	-7	0
	12	6	0	6	17	-17	0	18		6	4	0	2	12	-5	7	12	6	2	0	4	5	-12	-7	6

Labdarúgás - férfiak U-17 Európa-bajnokság 2017 Elit kör 4. csoport	Skócia	Szerbia	Svájc	Montenegró
1. Skócia		1-0	1-0	6-1
2. Szerbia	0-1		2-1	1-0
3. Svájc	0-1	1-2		3-1
4. Montenegró	1-6	0-1	1-3	



UEFA
UNDER17
CHAMPIONSHIP





Forrás: www.uefa.com (eredmények); tabella, keresztábrázat: Szabó Attila

5. csoport (rendező: Hollandia)

	Összesen																											
	M	Gy	D	V	Lg	Kg	Gk	P	M	Gy	D	V	Lg	Kg	Gk	P	M	Gy	D	V	Lg	Kg	Gk	P				
1. Hollandia	3	3	0	0	7	-	3	4	9	tov.	2	2	0	0	5	-	2	3	6	1	1	0	0	2	-	1	1	3
2. Olaszország	3	2	0	1	5	-	2	3	6	össz.	2	1	0	1	2	-	2	0	3	1	1	0	0	3	-	0	3	3
3. Fehéroroszország	3	1	0	2	4	-	7	-3	3		1	0	0	1	0	-	3	-3	0	2	1	0	1	4	-	4	0	3
4. Belgium	3	0	0	3	1	-	5	-4	0		1	0	0	1	1	-	2	-1	0	2	0	0	2	0	-	3	-3	0
	12	6	0	6	17	-	17	0	18		6	3	0	3	8	-	9	-1	9	6	3	0	3	9	-	8	1	9

Labdarúgás - férfiak U-17 Európa-bajnokság 2017 Elit kör 5. csoport		Hollandia	Olaszország	Fehéroroszország	Belgium
1. Hollandia			2-1	3-2	2-0
2. Olaszország		1-2		3-0	1-0
3. Fehéroroszország		2-3	0-3		2-1
4. Belgium		0-2	0-1	1-2	



UEFA
UNDER17
CHAMPIONSHIP



6. csoport (rendező: Ausztria)

	Összesen																											
	M	Gy	D	V	Lg	Kg	Gk	P	M	Gy	D	V	Lg	Kg	Gk	P	M	Gy	D	V	Lg	Kg	Gk	P				
1. Franciaország	3	2	1	0	6	-	2	4	7	tov.	2	2	0	0	5	-	1	4	6	1	0	1	0	1	-	1	0	1
2. Ukrajna	3	2	0	1	5	-	5	0	6	össz.	1	1	0	0	2	-	1	1	3	2	1	0	1	3	-	4	-1	3
3. Ausztria	3	1	1	1	5	-	4	1	4		1	0	1	0	1	-	1	0	1	2	1	0	1	4	-	3	1	3
4. Svédország	3	0	0	3	2	-	7	-5	0		2	0	0	2	2	-	5	-3	0	1	0	0	1	0	-	2	-2	0
	12	5	2	5	18	-	18	0	17		6	3	1	2	10	-	8	2	10	6	2	1	3	8	-	10	-2	7

Labdarúgás - férfiak U-17 Európa-bajnokság 2017 Elit kör 6. csoport		Franciaország	Ukrajna	Ausztria	Svédország
1. Franciaország			3-1	1-1	2-0
2. Ukrajna		1-3		2-1	2-1
3. Ausztria		1-1	1-2		3-1
4. Svédország		0-2	1-2	1-3	



UEFA
UNDER17
CHAMPIONSHIP



7. csoport (rendező: Bosznia és Hercegovina)

	Összesen																											
	M	Gy	D	V	Lg	Kg	Gk	P	M	Gy	D	V	Lg	Kg	Gk	P	M	Gy	D	V	Lg	Kg	Gk	P				
1. Anglia	3	3	0	0	10	-	3	7	9	tov.	2	2	0	0	9	-	3	6	6	1	1	0	0	1	-	0	1	3
2. Bosznia és Hercegovina	3	1	1	1	2	-	2	0	4	össz.	2	1	0	1	2	-	2	0	3	1	0	1	0	0	-	0	0	1
3. Szlovénia	3	0	2	1	2	-	6	-4	2		1	0	1	0	0	-	0	0	1	2	0	1	1	2	-	6	-4	1
4. Csehország	3	0	1	2	6	-	9	-3	1		1	0	1	0	2	-	2	0	1	2	0	0	2	4	-	7	-3	0
	12	4	4	4	20	-	20	0	16		6	3	2	1	13	-	7	6	11	6	1	2	3	7	-	13	-6	5

Labdarúgás - férfiak U-17 Európa-bajnokság 2017 Elit kör 7. csoport		Anglia	Bosznia és Hercegovina	Szlovénia	Csehország
1. Anglia			1-0	4-0	5-3
2. Bosznia és Hercegovina		0-1		0-0	2-1
3. Szlovénia		0-4	0-0		2-2
4. Csehország		3-5	1-2	2-2	



UEFA
UNDER17
CHAMPIONSHIP





Forrás: www.uefa.com (eredmények); tabella, keresztábrázat: Szabó Attila

8. csoport (rendező: Ciprus)

	Összesen								tov.	össz.																		
	M	Gy	D	V	Lg	Kg	Gk	P		M	Gy	D	V	Lg	Kg	Gk	P	M	Gy	D	V	Lg	Kg	Gk	P			
1. Magyarország	3	3	0	0	7	-	0	7	9		2	2	0	0	5	-	0	5	6	1	1	0	0	2	-	0	2	3
2. Feröer	3	1	1	1	2	-	5	-3	4		1	1	0	0	2	-	1	1	3	2	0	1	1	0	-	4	-4	1
3. Szlovákia	3	1	0	2	3	-	4	-1	3		1	1	0	0	2	-	1	1	3	2	0	0	2	1	-	3	-2	0
4. Ciprus	3	0	1	2	1	-	4	-3	1		2	0	1	1	0	-	2	-2	1	1	0	0	1	1	-	2	-1	0
	12	5	2	5	13	-	13	0	17		6	4	1	1	9	-	4	5	13	6	1	1	4	4	-	9	-5	4

Labdarúgás - férfiak U-17 Európa-bajnokság 2017 Elit kör 8. csoport				
	Magyarország	Feröer	Szlovákia	Ciprus
1. Magyarország		4-0	1-0	2-0
2. Feröer	0-4		2-1	0-0
3. Szlovákia	0-1	1-2		2-1
4. Ciprus	0-2	0-0	1-2	



UEFA
UNDER-17
CHAMPIONSHIP



Másodikok összevetése

	M	Gy	D	V	Lg	Kg	Gk	P	tov.	M	Gy	D	V	Lg	Kg	Gk	P	M	Gy	D	V	Lg	Kg	Gk	P			
5. Olaszország	2	1	0	1	4	-	2	2	3		1	0	0	1	1	-	2	-1	0	1	1	0	0	3	-	0	3	3
2. Norvégia	2	1	0	1	3	-	1	2	3		1	0	0	1	0	-	1	-1	0	1	1	0	0	3	-	0	3	3
1. Törökország	2	1	0	1	5	-	4	1	3		1	0	0	1	1	-	3	-2	0	1	1	0	0	4	-	1	3	3
4. Szerbia	2	1	0	1	2	-	2	0	3		1	1	0	0	2	-	1	1	3	1	0	0	1	0	-	1	-1	0
6. Ukrajna	2	1	0	1	3	-	4	-1	3		1	1	0	0	2	-	1	1	3	1	0	0	1	1	-	3	-2	0
8. Feröer	2	1	0	1	2	-	5	-3	3		1	1	0	0	2	-	1	1	3	1	0	0	1	0	-	4	-4	0
7. Bosznia és Hercegovina	2	0	1	1	0	-	1	-1	1		1	0	0	1	0	-	1	-1	0	1	0	1	0	0	-	0	0	1
3. Portugália	2	0	1	1	3	-	5	-2	1		2	0	1	1	3	-	5	-2	1	0	0	0	0	0	-	0	0	0

Döntő - Horvátország (2017. május 3-19.)

A-csoport

	Összesen								tov.	össz.																		
	M	Gy	D	V	Lg	Kg	Gk	P		M	Gy	D	V	Lg	Kg	Gk	P	M	Gy	D	V	Lg	Kg	Gk	P			
1. Spanyolország	3	2	1	0	7	-	4	3	7		2	1	1	0	4	-	2	2	4	1	1	0	0	3	-	2	1	3
2. Törökország	3	2	0	1	8	-	5	3	6		1	0	0	1	2	-	3	-1	0	2	2	0	0	6	-	2	4	6
3. Olaszország	3	1	0	2	3	-	5	-2	3		1	0	0	1	1	-	2	-1	0	2	1	0	1	2	-	3	-1	3
4. Horvátország	3	0	1	2	2	-	6	-4	1		2	0	0	2	1	-	5	-4	0	1	0	1	0	1	-	1	0	1
	12	5	2	5	20	-	20	0	17		6	1	1	4	8	-	12	-4	4	6	4	1	1	12	-	8	4	13

Labdarúgás - férfiak U-17 Európa-bajnokság 2017 Döntő A-csoport				
	Spanyolország	Törökország	Olaszország	Horvátország
1. Spanyolország		3-2	3-1	1-1
2. Törökország	2-3		2-1	4-1
3. Olaszország	1-3	1-2		1-0
4. Horvátország	1-1	1-4	0-1	



UEFA
UNDER-17
CHAMPIONSHIP
CROATIA 2017



B-csoport

	Összesen								tov.	össz.																		
	M	Gy	D	V	Lg	Kg	Gk	P		M	Gy	D	V	Lg	Kg	Gk	P	M	Gy	D	V	Lg	Kg	Gk	P			
1. Magyarország	3	2	1	0	8	-	3	5	7		1	1	0	0	3	-	2	1	3	2	1	1	0	5	-	1	4	4
2. Franciaország	3	2	0	1	11	-	4	7	6		2	2	0	0	9	-	1	8	6	1	0	0	1	2	-	3	-1	0
3. Skócia	3	1	1	1	4	-	3	1	4		2	1	1	0	3	-	1	2	4	1	0	0	1	1	-	2	-1	0
4. Feröer	3	0	0	3	0	-	13	-13	0		1	0	0	1	0	-	4	-4	0	2	0	0	2	0	-	9	-9	0
	12	5	2	5	23	-	23	0	17		6	4	1	1	15	-	8	7	13	6	1	1	4	8	-	15	-7	4

Labdarúgás - férfiak U-17 Európa-bajnokság 2017 Döntő B-csoport				
	Magyarország	Franciaország	Skócia	Feröer
1. Magyarország		3-2	1-1	4-0
2. Franciaország	2-3		2-1	7-0
3. Skócia	1-1	1-2		2-0
4. Feröer	0-4	0-7	0-2	



UEFA
UNDER-17
CHAMPIONSHIP
CROATIA 2017





Forrás: www.uefa.com (eredmények); tabella, keresztábrázat: Szabó Attila

C-csoport

	Összesen																											
	M	Gy	D	V	Lg	Kg	Gk	P	tov.	M	Gy	D	V	Lg	Kg	Gk	P	M	Gy	D	V	Lg	Kg	Gk	P			
1. Németország	3	3	0	0	15	-	1	14	9	tov.	2	2	0	0	8	-	1	7	6	1	1	0	0	7	-	0	7	3
2. Írország	3	1	0	2	2	-	9	-7	3	tov.	2	1	0	1	2	-	8	-6	3	1	0	0	1	0	-	1	-1	0
3. Bosznia és Hercegovina	3	1	0	2	2	-	7	-5	3		1	1	0	0	1	-	0	1	3	2	0	0	2	1	-	7	-6	0
4. Szerbia	3	1	0	2	2	-	4	-2	3		1	1	0	0	1	-	0	1	3	2	0	0	2	1	-	4	-3	0
	12	6	0	6	21	-	21	0	18		6	5	0	1	12	-	9	3	15	6	1	0	5	9	-	12	-3	3

Labdarúgás - férfiak U-17 Európa-bajnokság 2017 Döntő C-csoport	Németország	Írország	Bosznia és Hercegovina	Szerbia
1. Németország		7-0	5-0	3-1
2. Írország	0-7		2-1	0-1
3. Bosznia és Hercegovina	0-5	1-2		1-0
4. Szerbia	1-3	1-0	0-1	



D-csoport

	Összesen																											
	M	Gy	D	V	Lg	Kg	Gk	P	tov.	M	Gy	D	V	Lg	Kg	Gk	P	M	Gy	D	V	Lg	Kg	Gk	P			
1. Anglia	3	3	0	0	10	-	1	9	9	tov.	2	2	0	0	7	-	0	7	6	1	1	0	0	3	-	1	2	3
2. Hollandia	3	1	1	1	3	-	5	-2	4	tov.	2	1	1	0	3	-	2	1	4	1	0	0	1	0	-	3	-3	0
3. Ukrajna	3	1	0	2	2	-	5	-3	3		1	1	0	0	2	-	0	2	3	2	0	0	2	0	-	5	-5	0
4. Norvégia	3	0	1	2	3	-	7	-4	1		1	0	0	1	1	-	3	-2	0	2	0	1	1	2	-	4	-2	1
	12	5	2	5	18	-	18	0	17		6	4	1	1	13	-	5	8	13	6	1	1	4	5	-	13	-8	4

Labdarúgás - férfiak U-17 Európa-bajnokság 2017 Döntő D-csoport	Anglia	Hollandia	Ukrajna	Norvégia
1. Anglia		3-0	4-0	3-1
2. Hollandia	0-3		1-0	2-2
3. Ukrajna	0-4	0-1		2-0
4. Norvégia	1-3	2-2	0-2	



Egyenes kieséses szakasz

Spanyolország Franciaország Németország Hollandia Magyarország Törökország Anglia Írország	Negyeddöntő Spanyolország } 3-1 Németország } Hollandia } 2-1 Törökország } 1-0 Anglia } 1-0 Írország }	Elődöntő Spanyolország } 0-0 b. 4-2 Anglia } 2-1 Magyarország } Franciaország }	Döntő Spanyolország } 2-2 b. 4-1 Franciaország } 1-0 5. helyért Franciaország } 1-0
---	--	--	---



Forrás: www.ihf.info; Szabó Attila

1. Németország 313	2. Svédország 244	3. Dánia 211	4. Oroszország 201
5. Franciaország 194	6. Szerbia 177	7. Spanyolország 165	8. Magyarország 147
9. Románia 134	10. Horvátország 119	11. Lengyelország 115	12. Izland 97
13. Csehország 87,5	14. Szlovákia 68,5	15. Egyiptom 65	16. Norvégia 58
17. Tunézia 48	18. Svájc 45	19. Koreai Köztársaság 41	20. Szlovénia 39
21. Algéria 32	22. Japán 30	23. Kuba 25	24. Argentína 24
25. Ausztria 22	26. Katar 21	27. Brazília 20	28. Macedónia 17
29. Kuvait 14	30. Ukrajna 12	31. Fehéroroszország 12	32. Görögország 10
33. Portugália 9	34. Szaúd-Arábia 9	35. Marokkó 8	36. Ausztrália 7
37. Litvánia 6	38. Egyesült Államok 5	39. Bulgária 5	40. Grönland 4
41. Kína 4	42. Angola 3	43. Chile 3	44. Olaszország 2
45. Bosznia és Hercegovina 2	46. Nigéria 1	47. Kanada 1	48. Bahrain 1
49. Montenegró 1	50. Irán 1		



Forrás: www.ihf.info; www.keziszovetseg.hu; MTI (eredmények); tabella, keresztábrázat: Szabó Attila

Pontozás: győzelem: 2 pont, döntetlen: 1 pont, vereség: 0 pont

Azonos pontszám esetén: egymás elleni eredmény

Lebonyolítás: 24 csapat indul. Csoportkör, kieséses szakasz.

1. Csoportkör: 4 db 6 csapatos csoport. Az első négy a nyolcaddöntőbe jut, a csoport 5. helyezettjei a 17-20. helyért, a csoport 6. helyezettjei a 21-24. helyért játszanak kuparendszerben

A-csoport

	Összesen																								
	M	Gy	D	V	Lg	Kg	Gk	P	M	Gy	D	V	Lg	Kg	Gk	P	M	Gy	D	V	Lg	Kg	Gk	P	
1. Franciaország	5	5	0	0	154	-112	42	10	1-16	3	3	0	0	88	-69	19	6	2	2	0	0	66	-43	23	4
2. Norvégia	5	4	0	1	155	-124	31	8	1-16	2	2	0	0	67	-50	17	4	3	2	0	1	88	-74	14	4
3. Oroszország	5	3	0	2	139	-136	3	6	1-16	3	2	0	1	91	-88	3	4	2	1	0	1	48	-48	0	2
4. Brazília	5	2	0	3	121	-146	-25	4	1-16	2	2	0	0	55	-48	7	4	3	0	0	3	66	-98	-32	0
5. Lengyelország	5	1	0	4	115	-125	-10	2	17-20	3	1	0	2	66	-71	-5	2	2	0	0	2	49	-54	-5	0
6. Japán	5	0	0	5	120	-161	-41	0	21-24	2	0	0	2	42	-69	-27	0	3	0	0	3	78	-92	-14	0
	30	15	0	15	804	-804	0	30		15	10	0	5	409	-395	14	20	15	5	0	10	395	-409	-14	10

Kézilabda - férfiak Világajnokság A-csoport	Franciaország	Norvégia	Oroszország	Brazília	Lengyelország	Japán
1. Franciaország		31-28	35-24	31-16	26-25	31-19
2. Norvégia	28-31		28-24	39-26	22-20	38-23
3. Oroszország	24-35	24-28		28-24	24-20	39-29
4. Brazília	16-31	26-39	24-28		28-24	27-24
5. Lengyelország	25-26	20-22	20-24	24-28		26-25
6. Japán	19-31	23-38	29-39	24-27	25-26	



B-csoport

	Összesen																								
	M	Gy	D	V	Lg	Kg	Gk	P	M	Gy	D	V	Lg	Kg	Gk	P	M	Gy	D	V	Lg	Kg	Gk	P	
1. Spanyolország	5	5	0	0	160	-115	45	10	1-16	3	3	0	0	105	-69	36	6	2	2	0	0	55	-46	9	4
2. Szlovénia	5	3	1	1	151	-136	15	7	1-16	3	2	1	0	99	-75	24	5	2	1	0	1	52	-61	-9	2
3. Macedónia	5	2	1	2	139	-137	2	5	1-16	3	1	1	1	86	-86	0	3	2	1	0	1	53	-51	2	2
4. Izland	5	1	2	2	128	-121	7	4	1-16	2	0	1	1	47	-48	-1	1	3	1	1	1	81	-73	8	3
5. Tunézia	5	1	2	2	144	-144	0	4	17-20	2	1	0	1	64	-60	4	2	3	0	2	1	80	-84	-4	2
6. Angola	5	0	0	5	122	-191	-69	0	21-24	2	0	0	2	41	-64	-23	0	3	0	0	3	81	-127	-46	0
	30	12	6	12	844	-844	0	30		15	7	3	5	442	-402	40	17	15	5	3	7	402	-442	-40	13

Kézilabda - férfiak Világajnokság B-csoport	Spanyolország	Szlovénia	Macedónia	Izland	Tunézia	Angola
1. Spanyolország		36-26	29-25	27-21	26-21	42-22
2. Szlovénia	26-36		29-22	26-25	28-28	42-25
3. Macedónia	25-29	22-29		27-27	34-30	31-22
4. Izland	21-27	25-26	27-27		22-22	33-19
5. Tunézia	21-26	28-28	30-34	22-22		43-34
6. Angola	22-42	25-42	22-31	19-33	34-43	



C-csoport

	Összesen																								
	M	Gy	D	V	Lg	Kg	Gk	P	M	Gy	D	V	Lg	Kg	Gk	P	M	Gy	D	V	Lg	Kg	Gk	P	
1. Németország	5	5	0	0	159	-107	52	10	1-16	3	3	0	0	93	-68	25	6	2	2	0	0	66	-39	27	4
2. Horvátország	5	4	0	1	148	-126	22	8	1-16	3	3	0	0	96	-70	26	6	2	1	0	1	52	-56	-4	2
3. Fehéroroszország	5	2	0	3	134	-145	-11	4	1-16	3	1	0	2	80	-88	-8	2	2	1	0	1	54	-57	-3	2
4. Magyarország	5	2	0	3	147	-138	9	4	1-16	2	1	0	1	62	-60	2	2	3	1	0	2	85	-78	7	2
5. Szaúd-Arábia	5	1	0	4	123	-157	-34	2	17-20	2	0	0	2	50	-66	-16	0	3	1	0	2	73	-91	-18	2
6. Chile	5	1	0	4	122	-160	-38	2	21-24	2	0	0	2	39	-61	-22	0	3	1	0	2	83	-99	-16	2
	30	15	0	15	833	-833	0	30		15	8	0	7	420	-413	7	16	15	7	0	8	413	-420	-7	14

Kézilabda - férfiak Világajnokság C-csoport	Németország	Horvátország	Fehéroroszország	Magyarország	Szaúd-Arábia	Chile
1. Németország		28-21	31-25	27-23	38-24	35-14
2. Horvátország	21-28		31-25	31-28	28-23	37-22
3. Fehéroroszország	25-31	25-31		27-25	29-26	28-32
4. Magyarország	23-27	28-31	25-27		37-24	34-29
5. Szaúd-Arábia	24-38	23-28	26-29	24-37		26-25
6. Chile	14-35	22-37	32-28	29-34	25-26	





Forrás: www.ihf.info; www.keziszovetseg.hu; MTI (eredmények); tabella, keresztábrázat: Szabó Attila

D-csoport

	Összesen																								
	M	Gy	D	V	Lg	Kg	Gk	P	M	Gy	D	V	Lg	Kg	Gk	P	M	Gy	D	V	Lg	Kg	Gk	P	
1. Dánia	5	5	0	0	157	-130	27	10	1-16	3	3	0	0	90	-73	17	6	2	2	0	0	67	-57	10	4
2. Svédország	5	4	0	1	162	-111	51	8	1-16	3	3	0	0	102	-67	35	6	2	1	0	1	60	-44	16	2
3. Egyiptom	5	3	0	2	138	-143	-5	6	1-16	2	1	0	1	59	-64	-5	2	3	2	0	1	79	-79	0	4
4. Katar	5	2	0	3	127	-129	-2	4	1-16	3	1	0	2	70	-71	-1	2	2	1	0	1	57	-58	-1	2
5. Argentína	5	1	0	4	108	-137	-29	2	17-20	2	0	0	2	43	-66	-23	0	3	1	0	2	65	-71	-6	2
6. Bahrein	5	0	0	5	110	-152	-42	0	21-24	2	0	0	2	39	-58	-19	0	3	0	0	3	71	-94	-23	0
	30	15	0	15	802	-802	0	30		15	8	0	7	403	-399	4	16	15	7	0	8	399	-403	-4	14

Kézilabda - férfiak Világajnokság D-csoport		Dánia	Svédország	Egyiptom	Katar	Argentína	Bahrein
1. Dánia			27-25	35-28	32-29	33-22	30-26
2. Svédország	25-27		33-26	36-25	35-17	33-16	
3. Egyiptom	28-35	26-33		22-20	31-26	31-29	
4. Katar	29-32	25-36	20-22		21-17	32-22	
5. Argentína	22-33	17-35	26-31	17-21		26-17	
6. Bahrein	26-30	16-33	29-31	22-32	17-26		



Egyenes kieséses szakasz

	Nyolcadöntő	Negyeddöntő	Elődöntő	Döntő
Franciaország Izland Fehéroroszország Svédország Oroszország Szlovénia Németország Katar Brazília Spanyolország Horvátország Egyiptom Norvégia Macedónia Magyarország Dánia	Franciaország 31-25 Svédország 41-22 Szlovénia 32-26 Katar 21-20 Spanyolország 28-27 Horvátország 21-19 Norvégia 34-24 Magyarország 27-25	Franciaország 33-30 Szlovénia 32-30 Horvátország 30-29 Norvégia 31-28	Franciaország 31-25 Norvégia 28-25 Szlovénia Horvátország	Franciaország 33-26 3. helyért Szlovénia 31-30

Elnöki kupa

Lengyelország Tunézia Szaúd-Arábia Argentína	17-20. helyért Lengyelország 28-26 Argentína 24-22	17. helyért Lengyelország 24-22
Tunézia Szaúd-Arábia	21-24. helyért Japán 37-26 Chile 35-30	19. helyért Tunézia 39-30
Japán Angola Chile Bahrein	Angola Bahrein	21. helyért Chile 35-29
		23. helyért Bahrein 32-26



Forrás: www.eurohandball.com (eredmények); www.keziszovetseg.hu; tabella, keresztábrázat: Szabó Attila

Pontozás: győzelem: 2 pont, döntetlen: 1 pont, vereség: 0 pont

Azonos pontszám esetén: egymás elleni eredmény

Lebonyolítás: 38 csapat indul. Előselejtező, 1. és 2. forduló.

1. Előselejtező: 9 csapat. 3 db 3 csapatos csoport. A három első helyezett továbbjut az 1. fordulóba.

2. 1. forduló: 6 csapat. 3 db kiemelt és az előselejtezőből továbbjutó 3 csapat. A csapatok párosmérkőzéseket játszanak és a győztesek továbbjutnak.

3. 2. forduló: 28 csapat. 7 db 4 csapatos csoportban körmérkőzés, oda-vissza (6 mérkőzés). Továbbjut a 7 csoportgyőztes, a 7 csoportmásodik és a legjobb csoportharmadik. A 16. csapat a rendező Horvátország.

Előselejtező

A-csoport

	Összesen																								
	M	Gy	D	V	Lg	Kg	Gk	P	M	Gy	D	V	Lg	Kg	Gk	P	M	Gy	D	V	Lg	Kg	Gk	P	
1. Belgium	4	3	0	1	111	-91	20	6	tov.	2	2	0	0	60	-45	15	4	2	1	0	1	51	-46	5	2
2. Görögország	4	3	0	1	104	-97	7	6		2	2	0	0	56	-50	6	4	2	1	0	1	48	-47	1	2
3. Ciprus	4	0	0	4	79	-106	-27	0		2	0	0	2	34	-49	-15	0	2	0	0	2	45	-57	-12	0
	12	6	0	6	294	-294	0	12		6	4	0	2	150	-144	6	8	6	2	0	4	144	-150	-6	4

Kézilabda - férfiak Európa-bajnokság 2018 előselejtező A-csoport		Belgium	Görögország	Ciprus
1.	Belgium		30-25	30-20
2.	Görögország	29-25		27-25
3.	Ciprus	17-26	17-23	



EUROPEAN HANDBALL
FEDERATION



B-csoport

	Összesen																								
	M	Gy	D	V	Lg	Kg	Gk	P	M	Gy	D	V	Lg	Kg	Gk	P	M	Gy	D	V	Lg	Kg	Gk	P	
1. Luxemburg	4	2	0	2	100	-94	6	4	tov.	2	1	0	1	55	-51	4	2	2	1	0	1	45	-43	2	2
2. Észtország	4	2	0	2	112	-110	2	4		2	1	0	1	54	-55	-1	2	2	1	0	1	58	-55	3	2
3. Grúzia	4	2	0	2	92	-100	-8	4		2	2	0	0	46	-43	3	4	2	0	0	2	46	-57	-11	0
	12	6	0	6	304	-304	0	12		6	4	0	2	155	-149	6	8	6	2	0	4	149	-155	-6	4

Kézilabda - férfiak Európa-bajnokság 2018 előselejtező B-csoport		Luxemburg	Észtország	Grúzia
1.	Luxemburg		26-31	29-20
2.	Észtország	26-29		28-26
3.	Grúzia	17-16	29-27	



EUROPEAN HANDBALL
FEDERATION



C-csoport

	Összesen																								
	M	Gy	D	V	Lg	Kg	Gk	P	M	Gy	D	V	Lg	Kg	Gk	P	M	Gy	D	V	Lg	Kg	Gk	P	
1. Románia	4	4	0	0	138	-87	51	8	tov.	2	2	0	0	80	-49	31	4	2	2	0	0	58	-38	20	4
2. Olaszország	4	2	0	2	111	-120	-9	4		2	1	0	1	57	-54	3	2	2	1	0	1	54	-66	-12	2
3. Koszovó	4	0	0	4	88	-130	-42	0		2	0	0	2	38	-59	-21	0	2	0	0	2	50	-71	-21	0
	12	6	0	6	337	-337	0	12		6	3	0	3	175	-162	13	6	6	3	0	3	162	-175	-13	6

Kézilabda - férfiak Európa-bajnokság 2018 előselejtező C-csoport		Románia	Olaszország	Koszovó
1.	Románia		44-25	36-24
2.	Olaszország	22-28		35-26
3.	Koszovó	16-30	22-29	



EUROPEAN HANDBALL
FEDERATION



1. forduló

1. forduló

Luxemburg	}	Finnország
Finnország		28-23; 27-29
Izrael	}	Románia
Románia		30-27; 32-21
Törökország	}	Belgium
Belgium		37-28; 29-22



2. forduló

1. csoport

	Összesen																								
	M	Gy	D	V	Lg	Kg	Gk	P	M	Gy	D	V	Lg	Kg	Gk	P	M	Gy	D	V	Lg	Kg	Gk	P	
1. Dánia	6	5	1	0	194	-135	59	11	tov.	3	3	0	0	97	-63	34	6	3	2	1	0	97	-72	25	5
2. Magyarország	6	4	1	1	174	-156	18	9	tov.	3	2	1	0	84	-71	13	5	3	2	0	1	90	-85	5	4
3. Hollandia	6	2	0	4	155	-179	-24	4	össz.	3	1	0	2	76	-88	-12	2	3	1	0	2	79	-91	-12	2
4. Lettország	6	0	0	6	129	-182	-53	0	össz.	3	0	0	3	73	-100	-27	0	3	0	0	3	56	-82	-26	0
	24	11	2	11	652	-652	0	24		12	6	1	5	330	-322	8	13	12	5	1	6	322	-330	-8	11

Kézilabda - férfiak Európa-bajnokság 2018 2. forduló 1. csoport				
	Dánia	Magyarország	Hollandia	Lettország
1. Dánia		35-27	29-20	33-16
2. Magyarország	25-25		35-30	24-16
3. Hollandia	24-36	27-28		25-24
4. Lettország	23-36	23-35	27-29	



2. csoport

	Összesen																								
	M	Gy	D	V	Lg	Kg	Gk	P	M	Gy	D	V	Lg	Kg	Gk	P	M	Gy	D	V	Lg	Kg	Gk	P	
1. Fehéroroszország	6	3	2	1	177	-152	25	8	tov.	3	1	1	1	82	-76	6	3	3	2	1	0	95	-76	19	5
2. Szerbia	6	3	2	1	175	-173	2	8	tov.	3	1	1	1	88	-92	-4	3	3	2	1	0	87	-81	6	5
3. Románia	6	2	0	4	151	-160	-9	4	össz.	3	1	0	2	72	-78	-6	2	3	1	0	2	79	-82	-3	2
4. Lengyelország	6	1	2	3	171	-189	-18	4	össz.	3	1	1	1	91	-95	-4	3	3	0	1	2	80	-94	-14	1
	24	9	6	9	674	-674	0	24		12	4	3	5	333	-341	-8	11	12	5	3	4	341	-333	8	13

Kézilabda - férfiak Európa-bajnokság 2018 2. forduló 2. csoport				
	Fehéroroszország	Szerbia	Románia	Lengyelország
1. Fehéroroszország		27-27	23-26	32-23
2. Szerbia	27-36		27-22	34-34
3. Románia	22-32	22-23		28-23
4. Lengyelország	27-27	32-37	32-31	



3. csoport

	Összesen																								
	M	Gy	D	V	Lg	Kg	Gk	P	M	Gy	D	V	Lg	Kg	Gk	P	M	Gy	D	V	Lg	Kg	Gk	P	
1. Spanyolország	6	6	0	0	202	-130	72	12	tov.	3	3	0	0	111	-61	50	6	3	3	0	0	91	-69	22	6
2. Ausztria	6	3	0	3	176	-186	-10	6	tov.	3	1	0	2	90	-93	-3	2	3	2	0	1	86	-93	-7	4
3. Bosznia és Hercegovina	6	2	0	4	160	-162	-2	4	össz.	3	1	0	2	75	-71	4	2	3	1	0	2	85	-91	-6	2
4. Finnország	6	1	0	5	154	-214	-60	2	össz.	3	0	0	3	84	-107	-23	0	3	1	0	2	70	-107	-37	2
	24	12	0	12	692	-692	0	24		12	5	0	7	360	-332	28	10	12	7	0	5	332	-360	-28	14

Kézilabda - férfiak Európa-bajnokság 2018 2. forduló 3. csoport				
	Spanyolország	Ausztria	Bosznia és Hercegovina	Finnország
1. Spanyolország		35-24	30-21	46-16
2. Ausztria	29-30		34-32	27-31
3. Bosznia és Hercegovina	19-25	22-23		34-23
4. Finnország	21-36	36-39	27-32	





2. forduló

4. csoport

	Összesen																								
	M	Gy	D	V	Lg	Kg	Gk	P	M	Gy	D	V	Lg	Kg	Gk	P	M	Gy	D	V	Lg	Kg	Gk	P	
1. Macedónia	6	3	1	2	174	-158	16	7	tov.	3	3	0	0	90	-66	24	6	3	0	1	2	84	-92	-8	1
2. Csehország	6	3	0	3	161	-161	0	6	tov.	3	3	0	0	94	-77	17	6	3	0	0	3	67	-84	-17	0
3. Izland	6	3	0	3	163	-163	0	6	össz.	3	3	0	0	89	-79	10	6	3	0	0	3	74	-84	-10	0
4. Ukrajna	6	2	1	3	152	-168	-16	5	össz.	3	2	1	0	80	-75	5	5	3	0	0	3	72	-93	-21	0
	24	11	2	11	650	-650	0	24		12	11	1	0	353	-297	56	23	12	0	1	11	297	-353	-56	1

Kézilabda - férfiak Európa-bajnokság 2018 2. forduló 4. csoport		Macedónia	Csehország	Izland	Ukrajna
1.	Macedónia		33-20	30-25	27-21
2.	Csehország	35-28		27-24	32-25
3.	Izland	30-29	25-24		34-26
4.	Ukrajna	27-27	26-23	27-25	



5. csoport

	Összesen																								
	M	Gy	D	V	Lg	Kg	Gk	P	M	Gy	D	V	Lg	Kg	Gk	P	M	Gy	D	V	Lg	Kg	Gk	P	
1. Németország	6	6	0	0	173	-137	36	12	tov.	3	3	0	0	89	-66	23	6	3	3	0	0	84	-71	13	6
2. Szlovénia	6	3	1	2	162	-148	14	7	össz.	3	2	0	1	83	-77	6	4	3	1	1	1	79	-71	8	3
3. Portugália	6	2	1	3	148	-165	-17	5	tov.	3	1	1	1	79	-77	2	3	3	1	0	2	69	-88	-19	2
4. Svájc	6	0	0	6	138	-171	-33	0	össz.	3	0	0	3	67	-83	-16	0	3	0	0	3	71	-88	-17	0
	24	11	2	11	621	-621	0	24		12	6	1	5	318	-303	15	13	12	5	1	6	303	-318	-15	11

Kézilabda - férfiak Európa-bajnokság 2018 2. forduló 5. csoport		Németország	Szlovénia	Portugália	Svájc
1.	Németország		25-20	35-24	29-22
2.	Szlovénia	23-32		28-18	32-27
3.	Portugália	26-29	26-26		27-22
4.	Svájc	22-23	20-33	25-27	



6. csoport

	Összesen																								
	M	Gy	D	V	Lg	Kg	Gk	P	M	Gy	D	V	Lg	Kg	Gk	P	M	Gy	D	V	Lg	Kg	Gk	P	
1. Svédország	6	5	0	1	166	-125	41	10	tov.	3	3	0	0	92	-59	33	6	3	2	0	1	74	-66	8	4
2. Montenegró	6	2	3	1	158	-168	-10	7	tov.	3	2	1	0	83	-78	5	5	3	0	2	1	75	-90	-15	2
3. Oroszország	6	1	3	2	149	-160	-11	5	össz.	3	0	2	1	79	-87	-8	2	3	1	1	1	70	-73	-3	3
4. Szlovákia	6	0	2	4	146	-166	-20	2	össz.	3	0	1	2	68	-73	-5	1	3	0	1	2	78	-93	-15	1
	24	8	8	8	619	-619	0	24		12	5	4	3	322	-297	25	14	12	3	4	5	297	-322	-25	10

Kézilabda - férfiak Európa-bajnokság 2018 2. forduló 6. csoport		Svédország	Montenegró	Oroszország	Szlovákia
1.	Svédország		36-21	25-21	31-17
2.	Montenegró	28-24		24-24	31-30
3.	Oroszország	21-29	27-27		31-31
4.	Szlovákia	17-21	27-27	24-25	





2. forduló

7. csoport

	Összesen																								
	M	Gy	D	V	Lg	Kg	Gk	P	M	Gy	D	V	Lg	Kg	Gk	P	M	Gy	D	V	Lg	Kg	Gk	P	
1. Franciaország	6	5	0	1	191	-169	22	10	tov.	3	3	0	0	97	-72	25	6	3	2	0	1	94	-97	-3	4
2. Norvégia	6	4	0	2	196	-163	33	8	tov.	3	3	0	0	100	-76	24	6	3	1	0	2	96	-87	9	2
3. Litvánia	6	3	0	3	163	-179	-16	6	össz.	3	2	0	1	90	-83	7	4	3	1	0	2	73	-96	-23	2
4. Belgium	6	0	0	6	175	-214	-39	0		3	0	0	3	93	-114	-21	0	3	0	0	3	82	-100	-18	0
	24	12	0	12	725	-725	0	24		12	8	0	4	380	-345	35	16	12	4	0	8	345	-380	-35	8

Kézilabda - férfiak Európa-bajnokság 2018 2. forduló 7. csoport	Franciaország	Norvégia	Litvánia	Belgium
1. Franciaország		28-24	37-20	32-28
2. Norvégia	35-30		30-20	35-26
3. Litvánia	25-26	32-29		33-28
4. Belgium	37-38	27-43	29-33	



Harmadik összetétele

4. Izland	6	3	0	3	163	-163	0	6	tov.	3	3	0	0	89	-79	10	6	3	0	0	3	74	-84	-10	0
7. Litvánia	6	3	0	3	163	-179	-16	6		3	2	0	1	90	-83	7	4	3	1	0	2	73	-96	-23	2
6. Oroszország	6	1	3	2	149	-160	-11	5		3	0	2	1	79	-87	-8	2	3	1	1	1	70	-73	-3	3
5. Portugália	6	2	1	3	148	-165	-17	5		3	1	1	1	79	-77	2	3	3	1	0	2	69	-88	-19	2
3. Bosznia és Hercegovina	6	2	0	4	160	-162	-2	4		3	1	0	2	75	-71	4	2	3	1	0	2	85	-91	-6	2
2. Románia	6	2	0	4	151	-160	-9	4		3	1	0	2	72	-78	-6	2	3	1	0	2	79	-82	-3	2
1. Hollandia	6	2	0	4	155	-179	-24	4		3	1	0	2	76	-88	-12	2	3	1	0	2	79	-91	-12	2



Mezőny

1. kalap

- Németország
- Spanyolország
- Horvátország
- Franciaország

2. kalap

- Dánia
- Fehéroroszország
- rend. Svédország
- Macedónia

3. kalap

- Norvégia
- Szerbia
- Montenegró
- Csehország

4. kalap

- Magyarország
- Szlovénia
- Ausztria
- Izland

A-csoport

	Összesen																								
	M	Gy	D	V	Lg	Kg	Gk	P	M	Gy	D	V	Lg	Kg	Gk	P	M	Gy	D	V	Lg	Kg	Gk	P	
1. Horvátország	0	0	0	0	0	-0	0	0	tov.	0	0	0	0	0	-0	0	0	0	0	0	0	0	-0	0	0
2. Svédország	0	0	0	0	0	-0	0	0	tov.	0	0	0	0	0	-0	0	0	0	0	0	0	0	-0	0	0
3. Szerbia	0	0	0	0	0	-0	0	0	tov.	0	0	0	0	0	-0	0	0	0	0	0	0	0	-0	0	0
4. Izland	0	0	0	0	0	-0	0	0		0	0	0	0	0	-0	0	0	0	0	0	0	0	-0	0	0
	0	0	0	0	0	-0	0	0		0	0	0	0	0	-0	0	0	0	0	0	0	0	-0	0	0

Kézilabda - férfiak Európa-bajnokság 2018 Csoportmérkőzések A-csoport	Horvátország	Svédország	Szerbia	Izland
1. Horvátország		1.16	1.12	1.14
2. Svédország	1.16		1.14	1.12
3. Szerbia	1.12	1.14		1.16
4. Izland	1.14	1.12	1.16	



Program

- 1. forduló**
2018. január 12. péntek
Horvátország - Szerbia
- 2. forduló**
2018. január 14. vasárnap
Izland - Horvátország
- 3. forduló**
2018. január 16. kedd
Horvátország - Svédország



B-csoport

	Összesen																											
	M	Gy	D	V	Lg	Kg	Gk	P	M	Gy	D	V	Lg	Kg	Gk	P	M	Gy	D	V	Lg	Kg	Gk	P				
1. Franciaország	0	0	0	0	0	-	0	0	0	tov.	0	0	0	0	0	-	0	0	0	0	0	0	0	-	0	0	0	
2. Fehéroroszország	0	0	0	0	0	-	0	0	0	tov.	0	0	0	0	0	-	0	0	0	0	0	0	0	0	-	0	0	0
3. Norvégia	0	0	0	0	0	-	0	0	0	tov.	0	0	0	0	0	-	0	0	0	0	0	0	0	0	-	0	0	0
4. Ausztria	0	0	0	0	0	-	0	0	0		0	0	0	0	0	-	0	0	0	0	0	0	0	0	-	0	0	0
	0	0	0	0	0	-	0	0	0		0	0	0	0	0	-	0	0	0	0	0	0	0	0	-	0	0	0

Kézilabda - férfiak Európa-bajnokság 2018 Csoportmérkőzések B-csoport	Franciaország	Fehérorosz- ország	Norvégia	Ausztria
1. Franciaország		I.16	I.12	I.14
2. Fehéroroszország	I.16		I.14	I.12
3. Norvégia	I.12	I.14		I.16
4. Ausztria	I.14	I.12	I.16	



Fehéroroszország - Ausztria



Ausztria - Franciaország

Franciaország - Fehéroroszország

Program

1. forduló

2018. január 12. péntek

Franciaország - Norvégia

2. forduló

2018. január 14. vasárnap

Norvégia - Fehéroroszország

3. forduló

2018. január 16. kedd

Norvégia - Ausztria

C-csoport

	Összesen																											
	M	Gy	D	V	Lg	Kg	Gk	P	M	Gy	D	V	Lg	Kg	Gk	P	M	Gy	D	V	Lg	Kg	Gk	P				
1. Németország	0	0	0	0	0	-	0	0	0	tov.	0	0	0	0	0	-	0	0	0	0	0	0	0	-	0	0	0	
2. Macedónia	0	0	0	0	0	-	0	0	0	tov.	0	0	0	0	0	-	0	0	0	0	0	0	0	0	-	0	0	0
3. Montenegró	0	0	0	0	0	-	0	0	0	tov.	0	0	0	0	0	-	0	0	0	0	0	0	0	0	-	0	0	0
4. Szlovénia	0	0	0	0	0	-	0	0	0		0	0	0	0	0	-	0	0	0	0	0	0	0	0	-	0	0	0
	0	0	0	0	0	-	0	0	0		0	0	0	0	0	-	0	0	0	0	0	0	0	0	-	0	0	0

Kézilabda - férfiak Európa-bajnokság 2018 Csoportmérkőzések C-csoport	Németország	Macedónia	Montenegró	Szlovénia
1. Németország		I.17	I.13	I.15
2. Macedónia	I.17		I.15	I.13
3. Montenegró	I.13	I.15		I.17
4. Szlovénia	I.15	I.17	I.13	



Németország - Montenegró



Szlovénia - Németország

Németország - Macedónia

Program

1. forduló

2018. január 13. szombat

Macedónia - Szlovénia

2. forduló

2018. január 15. hétfő

Montenegró - Macedónia

3. forduló

2018. január 17. szerda

Montenegró - Szlovénia

D-csoport

	Összesen																											
	M	Gy	D	V	Lg	Kg	Gk	P	M	Gy	D	V	Lg	Kg	Gk	P	M	Gy	D	V	Lg	Kg	Gk	P				
1. Spanyolország	0	0	0	0	0	-	0	0	0	tov.	0	0	0	0	0	-	0	0	0	0	0	0	0	-	0	0	0	
2. Dánia	0	0	0	0	0	-	0	0	0	tov.	0	0	0	0	0	-	0	0	0	0	0	0	0	0	-	0	0	0
3. Csehország	0	0	0	0	0	-	0	0	0	tov.	0	0	0	0	0	-	0	0	0	0	0	0	0	0	-	0	0	0
4. Magyarország	0	0	0	0	0	-	0	0	0		0	0	0	0	0	-	0	0	0	0	0	0	0	0	-	0	0	0
	0	0	0	0	0	-	0	0	0		0	0	0	0	0	-	0	0	0	0	0	0	0	0	-	0	0	0

Kézilabda - férfiak Európa-bajnokság 2018 Csoportmérkőzések D-csoport	Spanyolország	Dánia	Csehország	Magyarország
1. Spanyolország		I.17	I.13	I.15
2. Dánia	I.17		I.15	I.13
3. Csehország	I.13	I.15		I.17
4. Magyarország	I.15	I.13	I.17	



Spanyolország - Csehország



Magyarország - Spanyolország

Csehország - Magyarország

Program

1. forduló

2018. január 13. szombat

Dánia - Magyarország

2. forduló

2018. január 15. hétfő

Csehország - Dánia

3. forduló

2018. január 17. szerda

Spanyolország - Dánia

Középdöntő I. csoport

		Összesen																							
		M	Gy	D	V	Lg	Kg	Gk	P	M	Gy	D	V	Lg	Kg	Gk	P	M	Gy	D	V	Lg	Kg	Gk	P
1.	A1	0	0	0	0	0	0	0	0	1-4	0	0	0	0	0	0	0	0	0	0	0	0	0	0	
2.	A2	0	0	0	0	0	0	0	0	1-4	0	0	0	0	0	0	0	0	0	0	0	0	0	0	
3.	A3	0	0	0	0	0	0	0	0	5-6	0	0	0	0	0	0	0	0	0	0	0	0	0	0	
4.	B1	0	0	0	0	0	0	0	0		0	0	0	0	0	0	0	0	0	0	0	0	0	0	
5.	B2	0	0	0	0	0	0	0	0		0	0	0	0	0	0	0	0	0	0	0	0	0	0	
6.	B3	0	0	0	0	0	0	0	0		0	0	0	0	0	0	0	0	0	0	0	0	0	0	
		0	0	0	0	0	0	0	0		0	0	0	0	0	0	0	0	0	0	0	0	0	0	

		A1	A2	A3	B1	B2	B3
1.	A1		hozott	hozott	l.20	l.24	l.22
2.	A2	hozott		hozott	l.24	l.20	l.18
3.	A3	hozott	hozott		l.22	l.18	l.24
4.	B1	l.20	l.24	l.22		hozott	hozott
5.	B2	l.24	l.20	l.18	hozott		hozott
6.	B3	l.22	l.18	l.24	hozott	hozott	

A3 - B2

3. forduló
2018. január 18. csütörtök
A2 - B3
2018. január 20. szombat

A1 - B1

4. forduló
2018. január 20. szombat

A3 - B1

2018. január 22. hétfő
A1 - B3

A1 - B2

5. forduló
2018. január 24. szerda
A2 - B1

A3 - B3

II. csoport

		Összesen																							
		M	Gy	D	V	Lg	Kg	Gk	P	M	Gy	D	V	Lg	Kg	Gk	P	M	Gy	D	V	Lg	Kg	Gk	P
1.	C1	0	0	0	0	0	0	0	0	1-4	0	0	0	0	0	0	0	0	0	0	0	0	0	0	
2.	C2	0	0	0	0	0	0	0	0	1-4	0	0	0	0	0	0	0	0	0	0	0	0	0	0	
3.	C3	0	0	0	0	0	0	0	0	5-6	0	0	0	0	0	0	0	0	0	0	0	0	0	0	
4.	D1	0	0	0	0	0	0	0	0		0	0	0	0	0	0	0	0	0	0	0	0	0	0	
5.	D2	0	0	0	0	0	0	0	0		0	0	0	0	0	0	0	0	0	0	0	0	0	0	
6.	D3	0	0	0	0	0	0	0	0		0	0	0	0	0	0	0	0	0	0	0	0	0	0	
		0	0	0	0	0	0	0	0		0	0	0	0	0	0	0	0	0	0	0	0	0	0	

		C1	C2	C3	D1	D2	D3
1.	C1		hozott	hozott	l.21	l.24	l.23
2.	C2	hozott		hozott	l.24	l.21	l.19
3.	C3	hozott	hozott		l.23	l.19	l.24
4.	D1	l.21	l.24	l.23		hozott	hozott
5.	D2	l.24	l.21	l.19	hozott		hozott
6.	D3	l.23	l.19	l.24	hozott	hozott	

C3 - D2

3. forduló
2018. január 19. péntek
C2 - D3
2018. január 21. vasárnap

C1 - D1

4. forduló
2018. január 21. vasárnap

C3 - D1

2018. január 23. kedd
C1 - D3

C1 - D2

5. forduló
2018. január 24. szerda
C2 - D1

C3 - D3

Kieséses szakasz

I. csoport 1. helyezett	}	Elődöntő	}	Döntő
II. csoport 2. helyezett				
II. csoport 1. helyezett	}	I.26	}	I.28
I. csoport 2. helyezett				
				3. helyért
				I.28
				5. helyért
I. csoport 3. helyezett	}	I.26	}	I.26
II. csoport 3. helyezett				



Forrás: www.eurohandball.com (eredmények); www.keziszovetseg.hu; tabella, keresztábrázat: Szabó Attila

Pontozás: győzelem: 2 pont, döntetlen: 1 pont, vereség: 0 pont

Azonos pontszám esetén: egymás elleni eredmény

Lebonyolítás: 1. és 2. forduló. 24 csapatos döntő.

1. forduló: 9 csapat. 3 db 3 csapatos csoport. A három első helyezett továbbjut a 2. fordulóba.

2. forduló:

1. forduló

A-csoport

	Összesen								tov.																
	M	Gy	D	V	Lg	Kg	Gk	P		M	Gy	D	V	Lg	Kg	Gk	P	M	Gy	D	V	Lg	Kg	Gk	P
1. Görögország	2	2	0	0	50	-41	9	4		1	1	0	0	24	-17	7	2	1	1	0	0	26	-24	2	2
2. Ciprus	2	1	0	1	37	-43	-6	2		1	1	0	0	20	-19	1	2	1	0	0	1	17	-24	-7	0
3. Feröer	2	0	0	2	43	-46	-3	0		1	0	0	1	24	-26	-2	0	1	0	0	1	19	-20	-1	0
	6	3	0	3	130	-130	0	6		3	2	0	1	68	-62	6	4	3	1	0	2	62	-68	-6	2

Az összes mérkőzést Feröeren rendezték.

Kézilabda - férfiak Európa-bajnokság 2018 elősejtező A-csoport		Görögország	Ciprus	Feröer
1. Görögország		24-17	26-24	
2. Ciprus		17-24	20-19	
3. Feröer		24-26	19-20	



EUROPEAN HANDBALL
FEDERATION



B-csoport

	Összesen								tov.																
	M	Gy	D	V	Lg	Kg	Gk	P		M	Gy	D	V	Lg	Kg	Gk	P	M	Gy	D	V	Lg	Kg	Gk	P
1. Észtország	4	3	0	1	96	-86	10	6		2	1	0	1	45	-51	-6	2	2	2	0	0	51	-35	16	4
2. Törökország	4	2	1	1	96	-84	12	5		2	1	0	1	44	-42	2	2	2	1	1	0	52	-42	10	3
3. Koszovó	4	0	1	3	86	-108	-22	1		2	0	1	1	41	-55	-14	1	2	0	0	2	45	-53	-8	0
	12	5	2	5	278	-278	0	12		6	2	1	3	130	-148	-18	5	6	3	1	2	148	-130	18	7

Kézilabda - férfiak Európa-bajnokság 2018 elősejtező B-csoport		Észtország	Törökország	Koszovó
1. Észtország		18-28	27-23	
2. Törökország		18-20	26-22	
3. Koszovó		17-31	24-24	



EUROPEAN HANDBALL
FEDERATION



C-csoport

	Összesen								tov.																
	M	Gy	D	V	Lg	Kg	Gk	P		M	Gy	D	V	Lg	Kg	Gk	P	M	Gy	D	V	Lg	Kg	Gk	P
1. Olaszország	4	3	0	1	103	-92	11	6		2	2	0	0	52	-43	9	4	2	1	0	1	51	-49	2	2
2. Luxemburg	4	3	0	1	114	-102	12	6		2	2	0	0	59	-52	7	4	2	1	0	1	55	-50	5	2
3. Grúzia	4	0	0	4	97	-120	-23	0		2	0	0	2	49	-59	-10	0	2	0	0	2	48	-61	-13	0
	12	6	0	6	314	-314	0	12		6	4	0	2	160	-154	6	8	6	2	0	4	154	-160	-6	4

Kézilabda - férfiak Európa-bajnokság 2018 elősejtező C-csoport		Olaszország	Luxemburg	Grúzia
1. Olaszország		26-24	26-19	
2. Luxemburg		24-23	35-29	
3. Grúzia		25-28	24-31	



EUROPEAN HANDBALL
FEDERATION



Forrás: www.eurohandball.com (eredmények); www.keziszovetseg.hu; tabella, keresztábrázat: Szabó Attila

1. Svédország	rend.	2. Ausztria	rend.	3. Norvégia	rend.	4.	A 2018-as EB győztese
5.		6.		7.		8.	
9.		10.		11.		12.	
13.		14.		15.		16.	
17.		18.		19.		20.	
21.		22.		23.		24.	

Forrás: www.kezisovetseg.hu (eredmények); tabella, keresztábrázlat: Szabó Attila

Pontozás: győzelem: 2 pont, döntetlen: 1 pont, vereség: 0 pont

Azonos pontszám esetén: 1. egymás elleni eredmény.

Lebonyolítás: alapszakasz és bajnoki döntő

Kiesés: Az NB I 13. és 14. helyezett csapata kiesik az NB I/B osztályba.

Feljutás: Az NB I/B Keleti csoport 1. helyezett csapata és az NB I/B Nyugati csoport 1. helyezett csapata.

Alapszakasz

	Összesen										Otthon						Idegenben								
	M	Gy	D	V	Lg	Kg	Gk	P	M	Gy	D	V	Lg	Kg	Gk	P	M	Gy	D	V	Lg	Kg	Gk	P	
1. MOL-Pick Szeged	26	25	0	1	841	- 574	267	50	döntő	13	13	0	0	417	- 274	143	26	13	12	0	1	424	- 300	124	24
2. Telekom Veszprém	26	25	0	1	821	- 584	237	50	döntő	13	13	0	0	426	- 285	141	26	13	12	0	1	395	- 299	96	24
3. Grundfos Tatabánya KC	26	20	2	4	723	- 639	84	42	EHF	13	10	1	2	364	- 311	53	21	13	10	1	2	359	- 328	31	21
4. CYEB-Budakalász FK	26	15	1	10	664	- 677	-13	31	EHF	13	8	1	4	342	- 333	9	17	13	7	0	6	322	- 344	-22	14
5. Csurgói Kézilabda Klub	26	14	2	10	678	- 661	17	30	EHF	13	9	1	3	340	- 297	43	19	13	5	1	7	338	- 364	-26	11
6. Balatonfüredi KSE	26	13	1	12	667	- 650	17	27		13	8	1	4	340	- 329	11	17	13	5	0	8	327	- 321	6	10
7. Orosházi FKSE-LINAMAR	26	12	0	14	656	- 710	-54	24		13	8	0	5	338	- 341	-3	16	13	4	0	9	318	- 369	-51	8
8. Sport36-Komló	26	8	5	13	624	- 694	-70	21		13	4	2	7	308	- 321	-13	10	13	4	3	6	316	- 373	-57	11
9. Eger SBS Eszterházy	26	9	1	16	628	- 677	-49	19		13	7	0	6	341	- 334	7	14	13	2	1	10	287	- 343	-56	5
10. Váci Kézilabda SE	26	8	2	16	649	- 718	-69	18		13	8	1	4	348	- 342	6	17	13	0	1	12	301	- 376	-75	1
11. Ceglédi KKSE	26	7	3	16	632	- 716	-84	17		13	5	2	6	332	- 351	-19	12	13	2	1	10	300	- 365	-65	5
12. B.Braun Gyöngyös	26	7	1	18	629	- 695	-66	15		13	6	1	6	329	- 339	-10	13	13	1	0	12	300	- 356	-56	2
13. Balmazújvárosi KK	26	4	3	19	618	- 726	-108	11	kiesik	13	4	1	8	328	- 359	-31	9	13	0	2	11	290	- 367	-77	2
14. Mezőkövesdi KC	26	4	1	21	669	- 778	-109	9	kiesik	13	3	0	10	348	- 382	-34	6	13	1	1	11	321	- 396	-75	3
	364	171	22	171	9499	- 9499	0	364		182	106	11	65	4901	- 4598	303	223	182	65	11	106	4598	- 4901	-303	141

Kézilabda - férfiak Magyarország I. osztály K&H Liga - Alapszakasz 2016-17		MOL-Pick Szeged	Telekom Veszprém	Grundfos Tatabánya KC	CYEB-Budakalász	Csurgói KK	Balatonfüredi KSE	Orosházi FKSE-LINAMAR	Sport36-Komló	Eger SBS Eszterházy	Váci KSE	Ceglédi KKSE	B.Braun Gyöngyös	Balmazújvárosi KK	Mezőkövesdi KC
1.	MOL-Pick Szeged		26-23	26-23	36-19	30-23	29-19	36-22	36-16	29-20	39-19	25-20	36-27	30-24	39-19
2.	Telekom Veszprém	24-22		31-22	29-20	40-22	28-24	33-20	39-17	37-28	33-22	34-22	28-23	40-17	30-26
3.	Grundfos Tatabánya KC	23-24	22-28		36-27	35-26	26-22	27-27	26-19	25-21	33-22	34-22	24-19	27-25	34-29
4.	CYEB-Budakalász FK	20-35	22-32	25-26		24-21	21-26	29-26	34-23	20-19	28-28	28-20	25-24	31-23	35-30
5.	Csurgói KK	24-35	26-31	19-19	25-21		18-22	32-24	28-24	34-17	22-21	25-20	28-20	28-21	31-22
6.	Balatonfüredi KSE	21-33	20-31	24-29	26-29	27-23		30-27	27-27	29-23	26-24	23-16	26-21	29-25	32-21
7.	Orosházi FKSE-LINAMAR	24-37	21-28	26-33	26-24	25-30	24-22		24-26	26-22	29-24	25-18	27-23	30-28	31-26
8.	Sport36-Komló	23-26	27-31	21-23	22-27	29-29	27-30	25-23		27-26	25-20	20-22	20-19	22-22	20-23
9.	Eger SBS Eszterházy	23-33	20-28	26-30	20-22	31-36	25-21	32-25	20-25		36-24	29-27	25-22	24-19	30-22
10.	Váci KSE	27-36	22-29	32-36	26-27	26-24	29-26	30-26	30-24	24-19		32-29	23-22	21-18	26-26
11.	Ceglédi KKSE	23-35	24-40	18-25	25-28	19-20	30-28	24-25	26-26	24-20	30-28		36-24	24-24	29-28
12.	B.Braun Gyöngyös	25-39	24-35	26-31	23-21	23-29	24-23	18-19	25-26	21-21	28-24	35-27		27-21	30-23
13.	Balmazújvárosi KK	24-33	24-28	22-28	22-28	28-29	23-33	26-30	30-27	26-32	24-19	25-25	25-21		29-26
14.	Mezőkövesdi KC	19-36	21-31	32-34	28-29	27-26	17-31	28-29	27-28	20-21	31-27	31-32	33-35	34-23	
	Férfi Junior Válogatott	22-30	27-31	28-31	31-26	30-26	29-32	26-31	31-35	37-24	30-32	36-29	26-24	30-21	28-29



2015-16 Osztály		H
1.	NB I	2.
2.	NB I	1.
3.	NB I	3.
4.	NB I/B Nyugati	1.
5.	NB I	5.
6.	NB I	4.
7.	NB I	9.
8.	NB I	11.
9.	NB I	13.
10.	NB I	6.
11.	NB I	12.
12.	NB I	10.
13.	NB I	7.
14.	NB I	8.



Döntő

MOL-Pick Szeged }
Telekom Veszprém

Döntő
Telekom Veszprém
23-17; 27-30



Végeredmény

- Telekom Veszprém
- MOL-Pick Szeged
- Grundfos Tatabánya KC
- CYEB-Budakalász
- Csurgói Kézilabda Klub
- Balatonfüredi KSE
- Orosházi FKSE-LINAMAR
- Sport36-Komló
- Eger SBS Eszterházy
- Váci Kézilabda SE
- Ceglédi KKSE
- B.Braun Gyöngyös
- Balmazújvárosi KK
- Mezőkövesdi KC

kiesett
kiesett

Góllövőlista élcsoportja

- 158 gólos: Győri Máttyás (Balatonfüredi KSE)
- 143 gólos: Vujovic Milos (Grundfos Tatabánya KC)
- 137 gólos: Antl Radoslav (Eger SBS Eszterházy)
- 123 gólos: Kekezovity Marinko (Balmazújvárosi KK)
- Perisic Ivan (Ceglédi KKSE)
- 122 gólos: Kasperek Stanislav (Balatonfüredi KSE)
- 118 gólos: Nagy Bence (CYEB-Budakalász)
- 117 gólos: Jerkovic Srecko (Sport36-Komló)
- 113 gólos: Markovic Igor (Sport36-Komló)
- 108 gólos: Astrashapkin Aleh (Csurgói Kézilabda Klub)
- Popovic Milan (Váci Kézilabda SE)
- 107 gólos: Andelic Bozo (Ceglédi KKSE)
- Szepesi István (Mezőkövesdi KC)
- 106 gólos: Sostaric Mario (MOL-Pick Szeged)
- 104 gólos: Knezevic Marko (Orosházi FKSE-LINAMAR)
- Koncz András (CYEB-Budakalász)
- 103 gólos: Balogh Zsolt (MOL-Pick Szeged)
- Grbovic Nemanja (Ceglédi KKSE)

Forrás: www.kezisovetseg.hu (eredmények); tabella, keresztátlázat: Szabó Attila

Pontozás: győzelem: 2 pont, döntetlen: 1 pont, vereség: 0 pont

Azonos pontszám esetén: 1. egymás elleni eredmény.

Lebonyolítás: két 14 csapatos csoportban. A csapatok körmérkőzést játszanak egymással oda-vissza csoportonként (26 mérkőzés).

Kiesés: Az NB I/B Keleti csoport 1. helyezett csapata és az NB I/B Nyugati csoport 1. helyezett csapata.

Feljutás: Mindkét csoportból az NB I/B 12.-14. helyezett csapata kiesik az NB II osztályba.

Kelet csoport

	Összesen										Otthon						Idegenben								
	M	Gy	D	V	Lg	Kg	Gk	P	M	Gy	D	V	Lg	Kg	Gk	P	M	Gy	D	V	Lg	Kg	Gk	P	
1. Ferencvárosi TC	26	26	0	0	851	- 643	208	52	feljut	13	13	0	0	432	- 328	104	26	13	13	0	0	419	- 315	104	26
2. ContiTech Fiatl Kézilabdások SE Algyő	26	16	3	7	781	- 700	81	35		13	10	1	2	411	- 342	69	21	13	6	2	5	370	- 358	12	14
3. Békés-Drén Kézilabda Club	26	16	1	9	776	- 700	76	33		13	10	0	3	406	- 344	62	20	13	6	1	6	370	- 356	14	13
4. MOL-Pick Szeged U23	26	14	2	10	752	- 737	15	30		13	9	1	3	387	- 363	24	19	13	5	1	7	365	- 374	-9	11
5. Kecskeméti TE-Kisokos	26	13	3	10	705	- 646	59	29		13	8	2	3	387	- 321	66	18	13	5	1	7	318	- 325	-7	11
6. Nyíregyházi SN	26	14	0	12	746	- 733	13	28		13	8	0	5	369	- 359	10	16	13	6	0	7	377	- 374	3	12
7. Szigetszentmiklósi KSK	26	13	1	12	724	- 711	13	27		13	7	1	5	359	- 346	13	15	13	6	0	7	365	- 365	0	12
8. ÓAM-Ózdi KC	26	12	3	11	717	- 727	-10	27		13	5	2	6	349	- 362	-13	12	13	7	1	5	368	- 365	3	15
9. Törökszentmiklósi KE	26	11	2	13	713	- 752	-39	24		13	7	1	5	359	- 365	-6	15	13	4	1	8	354	- 387	-33	9
10. Mizse KC	26	10	3	13	653	- 671	-18	23		13	6	1	6	338	- 324	14	13	13	4	2	7	315	- 347	-32	10
11. Törökszentmiklósi Székács KE	26	10	3	13	676	- 703	-27	23		13	7	0	6	348	- 333	15	14	13	3	3	7	328	- 370	-42	9
12. Balassagyarmati Kábel SE	26	10	3	13	668	- 678	-10	23	kiesik	13	5	3	5	337	- 331	6	13	13	5	0	8	331	- 347	-16	10
13. Tiszavasvári SE-QUICK2000	26	4	0	22	698	- 818	-120	8	kiesik	13	4	0	9	363	- 399	-36	8	13	0	0	13	335	- 419	-84	0
14. VKK Nyírbátor	26	1	0	25	602	- 843	-241	2	kiesik	13	1	0	12	293	- 407	-114	2	13	0	0	13	309	- 436	-127	0
	364	170	24	170	#####	- #####	0	364		182	100	12	70	5138	- 4924	214	212	182	70	12	100	4924	- 5138	-214	152

Kézilabda - férfiak Magyarország II. osztály NB I/B Kelet 2016-17	Ferencvárosi TC	ContiTech FKSE Algyő	Békés-Drén KC	MOL-Pick Szeged U23	Kecskeméti TE-Kisokos	Nyíregyházi SN	Szigetszentmiklósi KSK	ÓAM-Ózdi KC	Törökszentmiklósi KE	Mizse KC	Törökszentm. Székács	Balassagyarmati Kábel SE	Tiszavasvári SE	VKK Nyírbátor	2015-16	
															Osztály	Helyezés
1. Ferencvárosi TC		32-26	30-29	34-26	28-24	32-26	35-27	29-28	40-19	27-23	41-30	31-30	32-21	41-19	2	NB I/B Kelet
2. ContiTech FKSE Algyő	30-31		30-22	29-28	37-32	37-32	34-30	33-33	32-28	35-19	26-23	29-19	36-26	38-27	2	NB I/B Kelet
3. Békés-Drén KC	29-31	27-33		35-26	29-27	32-24	28-26	31-29	33-27	32-24	35-22	30-31	37-25	28-19	1	NB I/B Kelet
4. MOL-Pick Szeged U23	35-41	27-22	31-29		26-30	30-27	24-27	27-26	27-22	31-24	28-28	30-28	35-29	36-30	2	NB I/B Kelet
5. Kecskeméti TE-Kisokos	20-22	31-24	31-31	36-24		29-23	24-25	32-33	27-15	27-27	31-19	26-25	34-30	39-23	2	NB I/B Kelet
6. Nyíregyházi SN	23-29	28-30	29-31	28-27	17-19		30-28	33-40	36-35	30-29	20-18	27-23	35-25	33-25	3	NB I/B Kelet
7. Szigetszentmiklósi KSK	22-28	24-21	27-26	29-27	33-24	24-38		27-22	31-32	26-26	20-24	24-30	34-24	38-24	13	NB I/B Nyugat
8. ÓAM-Ózdi KC	29-35	29-29	21-28	25-30	25-29	26-30	31-27		25-33	22-18	29-29	28-21	32-29	27-24	6	NB I/B Kelet
9. Törökszentmiklósi KE	24-29	29-28	25-28	26-31	26-24	32-31	32-27	26-29		18-23	27-27	31-30	30-27	33-31	11	NB I/B Kelet
10. Mizse KC	19-23	23-27	25-29	33-31	21-17	29-32	24-29	24-26	27-27		28-22	22-14	28-26	35-21	12	NB I/B Kelet
11. Törökszentmkl. Székács	22-35	24-30	19-24	22-24	23-21	24-26	34-29	33-20	34-29	31-26		26-27	30-23	26-19	8	NB I/B Kelet
12. Balassagyarmati Kábel	25-36	23-23	27-25	23-23	23-23	38-32	22-24	21-24	28-26	21-22	28-30		28-23	30-20	10	NB I/B Kelet
13. Tiszavasvári SE	21-39	33-37	32-29	31-38	31-28	25-29	28-29	25-28	24-30	21-26	36-31	24-28		32-27	1	NB II Észak-kelet
14. VKK Nyírbátor	16-40	28-40	29-39	23-30	21-28	16-27	19-37	24-30	23-31	26-28	21-25	19-25	28-27		9	NB I/B Kelet



Nyugat csoport

	Összesen										Otthon						Idegenben								
	M	Gy	D	V	Lg	Kg	Gk	P	M	Gy	D	V	Lg	Kg	Gk	P	M	Gy	D	V	Lg	Kg	Gk	P	
1. Dabas KC VSE	26	22	1	3	749	- 620	129	45	feljut	13	12	0	1	395	- 311	84	24	13	10	1	2	354	- 309	45	21
2. ETO-SZESE Győr	26	17	1	8	721	- 656	65	35		13	10	0	3	373	- 317	56	20	13	7	1	5	348	- 339	9	15
3. PLER-Budapest	26	17	0	9	710	- 639	71	34		13	10	0	3	376	- 318	58	20	13	7	0	6	334	- 321	13	14
4. Telekom Veszprém U23	26	17	0	9	764	- 698	66	34		13	9	0	4	381	- 340	41	18	13	8	0	5	383	- 358	25	16
5. Százhalombattai KE	26	15	1	10	708	- 721	-13	31		13	10	1	2	370	- 346	24	21	13	5	0	8	338	- 375	-37	10
6. Pécsi VSE	26	14	2	10	709	- 683	26	30		13	9	1	3	366	- 330	36	19	13	5	1	7	343	- 353	-10	11
7. Balatonfüredi KSE U23	26	14	0	12	707	- 712	-5	28		13	9	0	4	360	- 354	6	18	13	5	0	8	347	- 358	-11	10
8. Tatai AC	26	13	1	12	678	- 650	28	27		13	10	0	3	341	- 304	37	20	13	3	1	9	337	- 346	-9	7
9. Vecsés SE Él-Team	26	12	2	12	715	- 703	12	26		13	7	1	5	374	- 344	30	15	13	5	1	7	341	- 359	-18	11
10. Veszprémi KKFT Felsőörs	26	12	1	13	648	- 654	-6	25		13	7	1	5	345	- 333	12	15	13	5	0	8	303	- 321	-18	10
11. Csurgói KK U23	26	8	1	17	737	- 798	-61	17		13	7	1	5	365	- 364	1	15	13	1	0	12	372	- 434	-62	2
12. Nemzeti Kézilabda Akadémia	26	6	3	17	719	- 786	-67	15	kiesik	13	5	1	7	373	- 387	-14	11	13	1	2	10	346	- 399	-53	4
13. Alba-MAV-Előre	26	4	1	21	658	- 771	-113	9	kiesik	13	4	1	8	329	- 359	-30	9	13	0	0	13	329	- 412	-83	0
14. Pénzügyőr SE	26	4	0	22	646	- 778	-132	8	kiesik	13	4	0	9	340	- 374	-34	8	13	0	0	13	306	- 404	-98	0
	364	175	14	175	9869	- 9869	0	364		182	113	7	62	5088	- 4781	307	233	182	62	7	113	4781	- 5088	-307	131

Kézilabda - férfiak Magyarország NB I/B Nyugat 2016-17	Dabas KC VSE	ETO-SZESE Győr	PLER-Budapest	Telekom Veszprém U23	Százhalombattai KE	Pécsi VSE	Balatonfüredi KSE U23	Tatai AC	Vecsés SE Él-Team	Veszprémi KKFT Felsőörs	Csurgói KK U23	NEKA	Alba-MAV-Előre	Pénzügyőr SE	2015-16	
															Osztály	Helyezés
1. Dabas KC VSE		31-26	29-27	31-20	27-19	31-28	26-29	29-27	31-25	28-21	34-23	30-23	38-22	30-21	2	NB I/B Nyugat
2. ETO-SZESE Győr	20-25		25-27	26-29	32-27	30-23	27-26	28-24	32-28	29-18	34-26	26-21	34-29	30-19	4	NB I/B Nyugat
3. PLER-Budapest	24-28	19-18		32-27	32-23	29-26	21-25	31-24	28-29	25-22	37-24	31-24	41-27	26-21	1	NB I
4. Telekom Veszprém U23	21-24	27-26	33-28		28-29	32-30	35-25	21-27	24-27	31-23	30-28	36-21	33-30	30-22	2	NB I/B Nyugat
5. Százhalombattai KE	23-23	26-31	26-24	32-31		21-24	31-28	29-22	27-25	24-21	34-31	31-27	32-31	34-28	7	NB I/B Nyugat
6. Pécsi VSE	30-28	24-29	21-17	33-28	27-28		32-30	27-27	27-24	22-21	30-34	28-24	26-16	39-24	2	NB I/B Nyugat
7. Balatonfüredi KSE U23	23-25	33-31	23-29	21-31	32-28	29-28		30-25	24-29	24-20	26-24	31-29	32-30	32-25	6	NB I/B Nyugat
8. Tatai AC	28-23	22-24	24-22	22-32	26-24	26-24	28-22		27-23	29-21	35-28	24-25	27-19	23-17	9	NB I/B Nyugat
9. Vecsés SE Él-Team	20-25	27-29	23-26	30-32	27-18	35-20	31-30	27-25		25-35	38-29	33-23	30-22	28-20	8	NB I/B Nyugat
10. Veszprémi K. Felsőörs	21-30	27-22	21-23	23-27	23-20	22-26	24-22	30-27	24-28		34-31	29-29	28-20	39-28	3	NB I/B Nyugat
11. Csurgói KK U23	27-30	29-33	21-32	29-26	29-26	26-26	26-27	25-23	34-23	20-28		34-33	31-28	34-29	5	NB I/B Nyugat
12. Nemzeti Kézilabda Akad.	26-32	27-31	23-30	30-34	29-30	27-30	3									

Forrás: www.keziszovetseg.hu (eredmények); tabella, keresztábrázat: Szabó Attila

Pontozás: győzelem: 2 pont, döntetlen: 1 pont, vereség: 0 pont

Azonos pontszám esetén: 1. egymás elleni eredmény.

Lebonyolítás: 6 db 12 csapatos csoportban. A csapatok körmérkőzést játszanak egymással oda-vissza csoportonként (22 mérkőzés).

Kiesés: Az NB II hat csoportjának 1. helyezett csapata (összesen 6 csapat) feljut az NB I/B-be.

Feljutás: Mind a hat csoportból az NB II 10.-12. helyezett csapatai kiesnek a Megyei bajnokságokba.

Észak-nyugat csoport (Rendező: Veszprém megye)

		Összesen								Otthon								Idegenben								
		M	Gy	D	V	Lg	Kg	Gk	P	M	Gy	D	V	Lg	Kg	Gk	P	M	Gy	D	V	Lg	Kg	Gk	P	
1.	KK Ajka	22	20	1	1	646	- 483	163	41	feljut	11	11	0	0	321	- 234	87	22	11	9	1	1	325	- 249	76	19
2.	Közszégi SE Tarján	22	15	2	5	592	- 538	54	32		11	10	1	0	305	- 247	58	21	11	5	1	5	287	- 291	-4	11
3.	Várpalotai BSK	22	15	1	6	628	- 565	63	31		11	10	0	1	328	- 279	49	20	11	5	1	5	300	- 286	14	11
4.	Szentgotthárdi KK	22	12	1	9	647	- 677	-30	25		11	7	1	3	332	- 328	4	15	11	5	0	6	315	- 349	-34	10
5.	Balatonfüredi KSE II	22	12	0	10	658	- 630	28	24		11	7	0	4	336	- 308	28	14	11	5	0	6	322	- 322	0	10
6.	ETO-SZESE Győr II	22	11	1	10	627	- 631	-4	23		11	7	0	4	325	- 295	30	14	11	4	1	6	302	- 336	-34	9
7.	Telekom Veszprém II	22	9	3	10	608	- 550	58	21		11	7	1	3	325	- 259	66	15	11	2	2	7	283	- 291	-8	6
8.	Veszprém KKFT Felsőörs II	22	9	2	11	614	- 622	-8	20		11	5	2	4	320	- 311	9	12	11	4	0	7	294	- 311	-17	8
9.	Georgikon DSE	22	7	2	13	610	- 653	-43	16		11	4	1	6	315	- 326	-11	9	11	3	1	7	295	- 327	-32	7
10.	Bakonyerdő Pápa	22	5	1	16	607	- 689	-82	11	kiesik	11	4	0	7	327	- 335	-8	8	11	1	1	9	280	- 354	-74	3
11.	Móri KSC	22	4	2	16	583	- 660	-77	10	kiesik	11	3	2	6	295	- 317	-22	8	11	1	0	10	288	- 343	-55	2
12.	Ácsi Kinizsi SC	22	5	0	17	572	- 694	-122	10	kiesik	11	2	0	9	287	- 337	-50	4	11	3	0	8	285	- 357	-72	6
		264	124	16	124	7392	- 7392	0	264		132	77	8	47	3816	- 3576	240	162	132	47	8	77	3576	- 3816	-240	102

Kézilabda - férfiak Magyarország III. osztály NB II Észak-nyugat 2016-17	KK Ajka	Közszégi SE Tarján	Várpalotai BSK	Szent- gotthárdi KK	Balatonfüredi KSE II	ETO-SZESE Győr II	Telekom Veszprém II	Veszprém Felsőörs II	Georgikon DSE	Bakonyerdő Pápa	Móri KSC	Ácsi Kinizsi SC
1.	KK Ajka	25-18	22-21	39-20	29-26	33-19	27-23	26-23	29-21	26-20	32-23	33-20
2.	Közszégi SE Tarján	19-19	25-24	32-25	34-24	33-30	21-16	20-18	31-24	30-19	27-23	33-25
3.	Várpalotai BSK	27-22	28-23	30-31	26-23	35-27	25-24	28-26	32-27	31-24	30-25	36-27
4.	Szentgotthárdi KK	21-37	29-24	27-29	34-32	32-38	27-27	25-24	35-32	40-33	34-27	28-25
5.	Balatonfüredi KSE II	14-34	34-24	37-26	32-26	35-28	30-32	28-30	31-28	29-31	30-28	36-21
6.	ETO-SZESE Győr II	28-31	20-24	29-28	30-31	28-38	29-27	30-25	33-19	27-21	35-26	36-25
7.	Telekom Veszprém II	18-27	27-30	23-23	24-23	25-19	29-19	31-21	21-24	44-18	35-23	48-32
8.	Veszprém Felsőörs II	21-25	28-28	21-31	38-29	23-27	30-32	28-28	34-32	36-27	32-28	29-24
9.	Georgikon DSE	31-36	20-23	24-29	36-30	29-43	31-26	28-27	27-31	29-29	32-23	28-29
10.	Bakonyerdő Pápa	24-32	35-27	32-26	22-25	30-35	28-30	32-28	33-37	33-36	30-27	28-32
11.	Móri KSC	22-27	20-31	23-28	35-39	31-32	21-21	25-24	38-33	25-25	33-32	22-25
12.	Ácsi Kinizsi SC	24-35	25-35	23-35	31-36	33-23	29-32	19-27	25-26	23-27	29-26	26-35

2015-16 Osztály	H
3 NB II Észak-nyugat	1.
3 NB II Észak-nyugat	9.
2 NB I/B Nyugat	14.
3 NB II Észak-nyugat	4.
3 NB II Észak-nyugat	5.
4 Megye Győr-M-S	1.
3 NB II Észak-nyugat	3.
újnc	
3 NB II Észak-nyugat	6.
3 NB II Észak-nyugat	8.
3 NB II Észak-nyugat	10.
3 NB II Észak-nyugat	7.



Észak csoport (Rendező: Budapest)

		Összesen								Otthon								Idegenben								
		M	Gy	D	V	Lg	Kg	Gk	P	M	Gy	D	V	Lg	Kg	Gk	P	M	Gy	D	V	Lg	Kg	Gk	P	
1.	Grundfos-Tatabánya KC - Budaörs U23	22	16	1	5	681	- 594	87	33	feljut	11	10	0	1	351	- 295	56	20	11	6	1	4	330	- 299	31	13
2.	Gödöllői KC	22	13	2	7	591	- 552	39	28		11	9	0	2	303	- 271	32	18	11	4	2	5	288	- 281	7	10
3.	PLER-Budapest II	22	13	1	8	614	- 596	18	27		11	10	1	0	330	- 284	46	21	11	3	0	6	284	- 312	-28	6
4.	Csömöri SSZN Kft.	22	11	3	8	573	- 555	18	25		11	6	1	4	291	- 282	9	13	11	5	2	4	282	- 273	9	12
5.	Hatvani KSZSE	22	11	2	9	658	- 621	37	24		11	6	2	3	344	- 318	26	14	11	5	0	6	314	- 303	11	10
6.	Rév TSC	22	12	0	10	623	- 597	26	24		11	7	0	4	317	- 293	24	14	11	5	0	6	306	- 304	2	10
7.	Budakalászi SC	22	11	1	10	574	- 573	1	23		11	7	0	4	283	- 274	9	14	11	4	1	6	291	- 299	-8	9
8.	Salgótarjáni Strandépítők KC	22	10	2	10	639	- 646	-7	22		11	7	0	4	321	- 305	16	14	11	3	2	6	318	- 341	-23	8
9.	Hanyi Travel Heves SE	22	8	6	8	584	- 574	10	22		11	5	4	2	298	- 276	22	14	11	3	2	6	286	- 298	-12	8
10.	TFSE	22	7	2	13	619	- 664	-45	16	kiesik	11	4	1	6	303	- 322	-19	9	11	3	1	7	316	- 342	-26	7
11.	Gyömrő VSK	22	7	2	13	593	- 638	-45	16	kiesik	11	5	2	4	308	- 310	-2	12	11	2	0	9	285	- 328	-43	4
12.	XVI. kerületi KMSE	22	1	2	19	560	- 699	-139	4	kiesik	11	0	1	10	278	- 352	-74	1	11	1	1	9	282	- 347	-65	3
		264	120	24	120	7309	- 7309	0	264		132	76	12	44	3727	- 3582	145	164	132	44	12	76	3582	- 3727	-145	100

Kézilabda - férfiak Magyarország III. osztály NB II Észak 2016-17	Grundfos- Tatabánya - B	Gödöllői KC	PLER- Budapest II	Csömöri SSZN Kft.	Hatvani KSZSE	Rév TSC	Budakalászi SC	Salgótarjáni Strandépítők	Hanyi Travel Heves SE	TFSE	Gyömrő VSK	XVI. kerületi KMSE
1.	Grundfos-Tatabánya - B	31-24	25-21	31-24	31-27	30-25	31-32	34-32	31-23	36-32	37-24	34-31
2.	Gödöllői KC	28-38	30-23	26-22	25-24	17-25	32-27	29-21	27-25	31-20	28-23	30-23
3.	PLER-Budapest II	32-21	24-21	28-26	36-35	34-24	24-18	34-34	32-31	34-31	26-22	26-21
4.	Csömöri SSZN Kft.	24-30	26-26	31-22	27-20	25-24	24-22	25-31	23-27	37-29	29-27	20-24
5.	Hatvani KSZSE	24-23	31-31	36-32	25-27	22-25	30-31	29-27	32-29	35-35	40-31	40-27
6.	Rév TSC	27-29	27-25	29-25	27-28	29-36	23-24	36-31	27-24	30-27	29-20	33-24
7.	Budakalászi SC	27-24	24-23	23-21	20-19	23-31	28-33	30-20	26-27	25-23	23-25	34-28
8.	Salgótarjáni Strandép.	28-33	29-27	26-25	22-26	25-27	34-33	28-26	29-27	28-29	36-26	36-26
9.	Hanyi Travel Heves SE	29-29	20-24	26-27	25-25	25-23	26-24	25-25	26-26	33-26	27-24	36-23
10.	TFSE	30-42	20-27	32-21	21-32	27-25	27-30	31-28	37-40	21-23	29-26	28-28
11.	Gyömrő VSK	30-27	24-33	25-27	27-27	30-36	36-31	25-24	28-22	26-26	27-30	30-27
12.	XVI. kerületi KMSE	20-34	25-27	29-40	21-26	25-30	25-32	26-34	33-34	24-24	26-34	24-37



Észak-kelet csoport (Rendező: Szabolcs-Szatmár-Bereg megye)

	Csapat	Összesen							Otthon							Idegenben										
		M	Gy	D	V	Lg	Kg	Gk	P	M	Gy	D	V	Lg	Kg	Gk	P	M	Gy	D	V	Lg	Kg	Gk	P	
1.	Debreceni EAC	22	18	2	2	623	- 501	122	38	feljut	11	9	2	0	317	- 254	63	20	11	9	0	2	306	- 247	59	18
2.	Juhász '99 Füzesabonyi SC	22	15	3	4	584	- 465	119	33		11	10	0	1	301	- 209	92	20	11	5	3	3	283	- 256	27	13
3.	Mezőkövesdi KC U23	22	14	1	7	637	- 563	74	29		11	9	0	2	353	- 289	64	18	11	5	1	5	284	- 274	10	11
4.	B.Braun Gyöngyösi KK U23	22	14	0	8	590	- 563	27	28		11	10	0	1	316	- 269	47	20	11	4	0	7	274	- 294	-20	8
5.	Fehérgyarmati VSE	22	12	2	8	608	- 545	63	26		11	8	2	1	336	- 251	85	18	11	4	0	7	272	- 294	-22	8
6.	Kazincbarcikai KSE	22	11	1	10	599	- 588	11	23		11	7	0	4	305	- 273	32	14	11	4	1	6	294	- 315	-21	9
7.	Kisvárdai KC SE	22	10	3	9	563	- 555	8	23		11	7	1	3	285	- 263	22	15	11	3	2	6	278	- 292	-14	8
8.	Berettyó MSE	22	8	4	10	559	- 574	-15	20		11	6	3	2	280	- 255	25	15	11	2	1	8	279	- 319	-40	5
9.	Nádudvari ASK	22	5	5	12	585	- 625	-40	15		11	4	1	6	288	- 301	-13	9	11	1	4	6	297	- 324	-27	6
10.	Hajdúböszörményi TE	22	6	2	14	520	- 613	-93	14	kiesik	11	4	1	6	282	- 291	-9	9	11	2	1	8	238	- 322	-84	5
11.	Balmazújvárosi KK U23	22	5	1	16	508	- 587	-79	11	kiesik	11	4	1	6	275	- 294	-19	9	11	1	0	10	233	- 293	-60	2
12.	Eger SBS Eszterházy U23	22	1	2	19	542	- 739	-197	4	kiesik	11	1	2	8	279	- 352	-73	4	11	0	0	11	263	- 387	-124	0
		264	119	26	119	6918	- 6918	0	264		132	79	13	40	3617	- 3301	316	171	132	40	13	79	3301	- 3617	-316	93

1.	Csapat	Kézilabda - férfiak Magyarország III. osztály NB II Észak-kelet 2016-17											
		Debreceni EAC	Juhász '99 Füzesabony	Mezőkövesdi KC U23	Gyöngyösi KK U23	Fehérgyarmati VSE	Kazincbarcikai KSE	Kisvárdai KC SE	Berettyó MSE	Nádudvari ASK	Hajdúböszörményi TE	Balmazújvárosi KK U23	Eger SBS Eszterházy U23
1.	Debreceni EAC	26-26	28-23	31-20	31-24	34-23	26-26	26-23	26-23	30-22	23-22	36-24	
2.	Juhász '99 Füzesabony	29-19		18-21	30-22	20-19	27-22	22-15	38-18	25-21	26-7	30-21	36-24
3.	Mezőkövesdi KC U23	27-37	29-21		34-26	34-26	33-29	26-27	37-29	33-20	36-25	31-24	33-25
4.	Gyöngyösi KK U23	20-15	23-21	29-32		25-24	35-25	27-24	33-24	35-33	32-26	23-19	34-26
5.	Fehérgyarmati VSE	22-25	24-24	26-25	28-18		41-31	28-25	25-25	33-22	30-21	33-21	46-14
6.	Kazincbarcikai KSE	23-34	18-21	31-23	30-25	23-24		32-27	27-22	34-25	22-24	27-22	38-26
7.	Kisvárdai KC SE	25-30	27-21	27-26	24-23	24-26	22-24		30-25	25-25	28-19	26-18	27-26
8.	Berettyó MSE	21-22	24-24	23-21	28-27	21-24	22-22	24-22		28-28	28-19	28-24	33-22
9.	Nádudvari ASK	20-32	24-36	27-28	27-29	28-22	30-26	29-26	26-27		25-25	19-21	33-29
10.	Hajdúböszörményi TE	19-20	19-28	20-35	20-24	30-24	27-30	28-30	24-23	31-31		25-18	39-28
11.	Balmazújvárosi KK U23	25-30	18-31	23-28	16-27	29-28	19-29	25-31	26-23	26-26	36-22		32-19
12.	Eger SBS Eszterházy U23	16-42	24-30	22-22	26-33	29-31	25-33	25-25	27-40	28-43	29-30	28-23	

2015-16	Osztály	H
3	NB II Észak-kelet	7.
2	NB I/B Kelet	13.
3	NB II Észak-kelet	3.
3	NB II Észak	8.
3	NB II Észak-kelet	4.
3	NB II Észak-kelet	6.
3	NB II Észak-kelet	5.
3	NB II Észak-kelet	9.
4	Megyei Hajdú	1.
3	NB II Észak-kelet	8.
3	NB II Észak-kelet	10.
3	NB II Észak	9.



Dél-nyugat csoport (Rendező: Tolna megye)

	Csapat	Összesen							Otthon							Idegenben										
		M	Gy	D	V	Lg	Kg	Gk	P	M	Gy	D	V	Lg	Kg	Gk	P	M	Gy	D	V	Lg	Kg	Gk	P	
1.	Kalocsai KC	22	19	1	2	626	- 524	102	39	feljut	11	11	0	0	326	- 248	78	22	11	8	1	2	300	- 276	24	17
2.	Mecsek Takarékszövetkezet SE	22	16	0	6	634	- 573	61	32		11	8	0	3	321	- 290	31	16	11	8	0	3	313	- 283	30	16
3.	Hőgyézi SC	22	16	0	6	589	- 540	49	32		11	10	0	1	295	- 245	50	20	11	6	0	5	294	- 295	-1	12
4.	Sport36-Komlói U23	22	14	0	8	718	- 639	79	28		11	8	0	3	375	- 311	64	16	11	6	0	5	343	- 328	15	12
5.	Dunaújvárosi AC	22	13	1	8	663	- 591	72	27		11	8	0	3	339	- 287	52	16	11	5	1	5	324	- 304	20	11
6.	MK Pelikán-Siklós KC	22	13	0	9	636	- 595	41	26		11	9	0	2	336	- 285	51	18	11	4	0	7	300	- 310	-10	8
7.	Rinyamenti KC	22	10	1	11	560	- 558	2	21		11	7	0	4	284	- 262	22	14	11	3	1	7	276	- 296	-20	7
8.	Bajai KSE	22	8	2	12	564	- 578	-14	18		11	5	1	5	294	- 286	8	11	11	3	1	7	270	- 292	-22	7
9.	Kiskőrösi KSK	22	6	2	14	575	- 613	-38	14		11	5	2	4	316	- 293	23	12	11	1	0	10	259	- 320	-61	2
10.	Nagykanizsai Izzó SE	22	5	0	17	550	- 622	-72	10	kiesik	11	3	0	8	269	- 297	-28	6	11	2	0	9	281	- 325	-44	4
11.	Pécsi VSE II	22	5	0	17	584	- 677	-93	10	kiesik	11	3	0	8	316	- 331	-15	6	11	2	0	9	268	- 346	-78	4
12.	Szigetvári KSE	22	3	1	18	540	- 729	-189	4	kiesik	11	3	1	7	273	- 360	-87	7	11	0	0	11	267	- 369	-102	0
		264	128	8	128	7239	- 7239	0	261		132	80	4	48	3744	- 3495	249	164	132	48	4	80	3495	- 3744	-249	100

A Szigetvári KSE csapatától 3 pont levonva

1.	Csapat	Kézilabda - férfiak Magyarország III. osztály NB II Dél-nyugat 2016-17											
		Kalocsai KC	Mecsek Takarékszövetkezet SE	Hőgyézi SC	Sport36-Komlói U23	Dunaújvárosi AC	MK Pelikán-Siklós KC	Rinyamenti KC	Bajai KSE	Kiskőrösi KSK	Nagykanizsai Izzó SE	Pécsi VSE II	Szigetvári KSE
1.	Kalocsai KC	25-21	30-24	27-22	30-22	30-25	29-22	33-19	27-25	32-25	30-20	33-23	
2.	Mecsek Takarékszövetkezet SE	25-27		28-20	23-35	31-30	27-24	30-27	25-27	39-28	32-27	32-24	29-21
3.	Hőgyézi SC	25-28	34-29		29-27	29-24	24-23	29-23	25-21	30-21	27-21	10-0*	33-28
4.	Sport36-Komlói U23	31-23	31-34	34-26		38-34	29-25	24-28	31-32	38-26	42-26	37-31	40-26
5.	Dunaújvárosi AC	23-27	28-32	27-26	34-28		35-27	34-21	26-23	28-24	26-29	34-29	44-21
6.	MK Pelikán-Siklós KC	33-29	25-23	28-32	39-27	23-25		33-26	24-21	30-26	31-30	42-21	28-25
7.	Rinyamenti KC	19-25	19-26	22-31	35-27	17-22	25-24		25-23	30-14	30-25	32-28	30-17
8.	Bajai KSE	20-28	23-24	29-21	29-31	27-34	30-22	25-25		22-18	26-24	26-30	37-29
9.	Kiskőrösi KSK	27-27	22-32	22-27	29-31	27-27	29-31	28-25	27-24		29-21	42-24	34-24
10.	Nagykanizsai Izzó SE	25-27	26-29	21-25	32-38	24-34	21-22	23-28	19-18		29-30	28-26	
11.	Pécsi VSE II	27-30	30-32	29-30	29-31	34-32	30-34	24-22	28-33	28-32	24-28		33-27
12.	Szigetvári KSE	21-29	20-31	25-32	22-46	24-40	30-43	17-29	29-29	27-25	26-25	32-31	

2015-16	Osztály	H
3	Dél-nyugat	3.
3	Dél-nyugat	8.
3	Dél-nyugat	6.
3	Dél-nyugat	5.
3	Dél	5.
3	Dél-nyugat	4.
3	Dél-nyugat	7.
3	Dél-nyugat	9.
3	Dél-nyugat	9.
3	Dél-nyugat	10.
3	Dél-nyugat	2.
3	Dél-nyugat	11.



Forrás: www.kezisovetseg.hu (eredmények); tabella, keresztátlázat: Szabó Attila

Dél csoport (Rendező: Fejér)

		Összesen								Otthon								Idegenben								
		M	Gy	D	V	Lg	Kg	Gk	P	M	Gy	D	V	Lg	Kg	Gk	P	M	Gy	D	V	Lg	Kg	Gk	P	
1.	Budapesti Elektromos SE	22	19	1	2	699	- 530	169	39	feljut	11	10	0	1	351	- 269	82	20	11	9	1	1	348	- 261	87	19
2.	Ferencvárosi TC II-Diagnosticum	22	14	2	6	652	- 585	67	30		11	7	2	2	328	- 302	26	16	11	7	0	4	324	- 283	41	14
3.	Budapesti Honvéd SE	22	14	1	7	666	- 606	60	29		11	8	0	3	337	- 294	43	16	11	6	1	4	329	- 312	17	13
4.	VSK Tököl	22	13	2	7	636	- 605	31	28		11	6	2	3	332	- 300	32	14	11	7	0	4	304	- 305	-1	14
5.	Pilisvörösvári TKSK	22	13	2	7	596	- 597	-1	28		11	7	1	3	290	- 282	8	15	11	6	1	4	306	- 315	-9	13
6.	MAFC	22	13	1	8	663	- 596	67	27		11	6	1	4	343	- 316	27	13	11	7	0	4	320	- 280	40	14
7.	Dunaharaszti MTK	22	11	2	9	660	- 626	34	24		11	6	1	4	332	- 298	34	13	11	5	1	5	328	- 328	0	11
8.	Solymári SC	22	8	3	11	639	- 679	-40	19		11	5	0	6	320	- 328	-8	10	11	3	3	5	319	- 351	-32	9
9.	CYEB Budakalász U23	22	6	1	15	551	- 679	-128	13		11	4	1	6	285	- 324	-39	9	11	2	0	9	266	- 355	-89	4
10.	Váci KSE U23	22	5	1	16	644	- 731	-87	11	kiesik	11	3	0	8	308	- 357	-49	6	11	2	1	8	336	- 374	-38	5
11.	Ceglédi KKSE U23	22	4	0	18	582	- 646	-64	8	kiesik	11	4	0	7	318	- 321	-3	8	11	0	0	11	264	- 325	-61	0
12.	Hort SE	22	4	0	18	592	- 700	-108	8	kiesik	11	3	0	8	302	- 343	-41	6	11	1	0	10	290	- 357	-67	2
		264	124	16	124	7580	- 7580	0	264		132	69	8	55	3846	- 3734	112	146	132	55	8	69	3734	- 3846	-112	118

Kézilabda - férfiak Magyarország III. osztály NB II Dél 2016-17	Budapesti Elektromos SE	FTC II-Diagnosticum	Budapesti Honvéd SE	VSK Tököl	Pilisvörösvári TKSK	MAFC	Dunaharaszti MTK	Solymári SC	CYEB Budakalász U23	Váci KSE U23	Ceglédi KKSE U23	Hort SE	
1.	Bp. Elektromos SE	28-27	30-26	36-25	33-30	28-27	38-24	38-19	37-24	29-18	29-22		
2.	Ferencvárosi TC II	30-30		30-28	28-24	27-30	26-30	28-27	24-24	37-30	34-29	28-22	36-28
3.	Budapesti Honvéd SE	17-22	33-27		31-26	33-23	22-32	28-26	36-31	35-20	35-38	30-20	37-29
4.	VSK Tököl	26-23	24-32	29-30		35-26	29-20	22-28	31-31	38-29	34-34	30-21	34-26
5.	Pilisvörösvári TKSK	20-33	20-30	28-26	22-27		21-19	29-26	24-24	26-22	36-22	25-23	39-30
6.	MAFC	34-39	35-32	29-31	25-26	29-29		35-25	30-34	33-23	36-32	27-24	30-21
7.	Dunaharaszti MTK	23-31	26-31	28-28	30-32	29-19	21-35		43-28	33-21	36-26	33-26	30-21
8.	Solymári SC	21-36	24-29	33-37	28-19	23-25	32-44	33-40		32-20	32-31	30-24	32-23
9.	CYEB Budakalász U23	26-31	27-26	25-24	27-32	18-22	18-24	36-36	31-30		33-42	26-24	18-33
10.	Váci KSE U23	21-34	20-31	25-35	23-29	35-41	25-34	33-31	33-37	27-28		34-31	32-26
11.	Ceglédi KKSE U23	22-29	24-27	26-27	29-35	26-31	33-27	31-33	29-30	28-22	30-29		40-31
12.	Hort SE	21-40	22-32	29-37	26-29	27-30	25-28	28-29	32-26	28-32	31-29	33-31	

2015-16	Osztály	H
3	NB II Dél	3.
3	NB II Dél	1.
3	NB II Dél	6.
3	NB II Dél	7.
3	NB II Dél	8.
3	NB II Dél	4.
3	NB II Észak	6.
4	Megye Pest	1.
3	NB II Észak	11.
3	NB II Észak	12.
3	NB II Dél	11.
3	NB II Dél	10.



Dél-kelet csoport (Rendező: Csongrád megye)

		Összesen								Otthon								Idegenben								
		M	Gy	D	V	Lg	Kg	Gk	P	M	Gy	D	V	Lg	Kg	Gk	P	M	Gy	D	V	Lg	Kg	Gk	P	
1.	UniTurn Kunszentmárton KSK	22	19	1	2	658	- 574	84	39	feljut	11	11	0	0	358	- 293	65	22	11	8	1	2	300	- 281	19	17
2.	Köröstarcsai KSK	22	16	1	5	566	- 504	62	33		11	9	0	2	286	- 243	43	18	11	7	1	3	280	- 261	19	15
3.	P P Kiskunfélegyházi HTK	22	15	3	4	655	- 568	87	33		11	8	2	1	352	- 288	64	18	11	7	1	3	303	- 280	23	15
4.	Oroszházi FKSE-LINAMAR U23	22	14	1	7	691	- 630	61	29		11	8	0	3	342	- 298	44	16	11	6	1	4	349	- 332	17	13
5.	Mezőtúri AFC	22	13	1	8	649	- 623	26	27		11	9	1	1	352	- 308	44	19	11	4	0	7	297	- 315	-18	8
6.	Pick Szegec II	22	10	3	9	595	- 573	22	23		11	5	2	4	291	- 278	13	12	11	5	1	5	304	- 295	9	11
7.	Túrkevei VSE	22	9	1	12	605	- 628	-23	19		11	5	1	5	309	- 290	19	11	11	4	0	7	296	- 338	-42	8
8.	Makói KC	22	7	4	11	589	- 623	-34	18		11	4	3	4	316	- 307	9	11	11	3	1	7	273	- 316	-43	7
9.	Békéscsabai BDSK	22	6	3	13	555	- 619	-64	15		11	3	1	7	271	- 294	-23	7	11	3	2	6	284	- 325	-41	8
10.	Kiskunhalas UKSC	22	7	1	14	527	- 552	-25	15	kiesik	11	4	0	7	269	- 278	-9	8	11	3	1	7	258	- 274	-16	7
11.	Kondorosi KK	22	2	3	17	544	- 645	-101	7	kiesik	11	2	0	9	276	- 318	-42	4	11	0	3	8	268	- 327	-59	3
12.	Újkígyósi KC	22	2	2	18	559	- 654	-95	6	kiesik	11	1	2	8	272	- 304	-32	4	11	1	0	10	287	- 350	-63	2
		264	120	24	120	7193	- 7193	0	264		132	69	12	51	3694	- 3499	195	150	132	51	12	69	3499	- 3694	-195	114

Kézilabda - férfiak Magyarország III. osztály NB II Dél-kelet 2016-17	UniTurn Kunszentmárton	Köröstarcsai KSK	P P Kiskunfélegyházi HTK	Oroszházi FKSE-LINAMAR U23	Mezőtúri AFC	Pick Szegec II	Túrkevei VSE	Makói KC	Békéscsabai BDSK	Kiskunhalas UKSC	Kondorosi KK	Újkígyósi KC	
1.	Kunszentmárton KSK	31-26	25-20	37-30	29-24	31-25	34-29	33-29	35-29	28-26	38-28	37-27	
2.	Köröstarcsai KSK	23-19		25-18	31-28	25-30	29-20	20-22	32-26	24-20	21-17	23-15	33-28
3.	P P Kiskunfélegyházi HTK	20-24	30-24		31-31	34-29	25-25	37-26	36-31	45-27	29-25	32-21	33-25
4.	Oroszházi FKSE U23	28-29	23-24	29-31		31-26	30-28	32-29	28-15	40-28	30-29	32-29	39-30
5.	Mezőtúri AFC	32-27	20-31	27-26	36-35		33-30	37-26	32-22	32-25	25-25	41-29	37-32
6.	Pick Szegec II	24-27	24-26	26-26	22-28	30-27		39-28	24-24	18-16	27-20	32-23	25-33
7.	Túrkevei VSE	25-33	25-19	31-33	32-33	30-22	23-30		32-24	29-29	22-24	25-21	35-22
8.	Makói KC	29-29	19-22	26-33	41-33	32-30	28-32	36-25		31-31	16-21	28-28	30-23
9.	Békéscsabai BDSK	26-27	25-28	20-27	24-36	24-25	24-29	26-31	25-20		28-24	24-24	25-23
10.	Kiskunhalas UKSC	20-21	20-27	24-25	29-32	26-23	24-23	25-29	28-31	23-24		24-22	26-21
11.	Kondorosi KK	29-32	21-30	21-35	21-29	30-35	25-31	22-28	26-27	19-22	32-26		30-23
12.	Újkígyósi KC	25-32	23-23	26-29	28-34	24-26	23-31	30-23	20-24	29-33	16-21	28-28	

2015-16	Osztály	H
3	NB II Dél-kelet	1.
3	NB II Dél-kelet	4.
3	NB II Dél-kelet	2.
2	NB I/B Kelet	14.
3	NB II Dél-kelet	3.
4	Megye Csongrád	3.
4	Megye Jász	1.
3	NB II Dél-kelet	8.
3	NB II Dél-kelet	10.
3	NB II Dél-kelet	7.
4	Megye Békés	1.
3	NB II Dél-kelet	5.



Forrás: www.keziszovetseg.hu (eredmények); tabella, keresztábrázat: Szabó Attila

Pontozás: győzelem: 2 pont, döntetlen: 1 pont, vereség: 0 pont

Azonos pontszám esetén: 1. egymás elleni eredmény.

Bács-Kiskun megye

		Összesen							Otthon							Idegenben										
		M	Gy	D	V	Lg	Kg	Gk	P	M	Gy	D	V	Lg	Kg	Gk	P	M	Gy	D	V	Lg	Kg	Gk	P	
1.	Kiskunmajsai KC	24	23	0	1	800	- 538	262	46	feljut	12	11	0	1	412	- 270	142	22	12	12	0	0	388	- 268	120	24
2.	Holler UFC	24	20	1	3	837	- 550	287	41		12	10	0	2	429	- 284	145	20	12	10	1	1	408	- 266	142	21
3.	Bácsalmási PVSE	24	20	1	3	828	- 674	154	41		12	9	1	2	416	- 335	81	19	12	11	0	1	412	- 339	73	22
4.	Kecel KC	24	14	1	9	658	- 597	61	29		12	8	0	4	337	- 292	45	16	12	6	1	5	321	- 305	16	13
5.	Balogh Tészta-Tiszakécske VSE	24	14	1	9	685	- 604	81	29		12	8	0	4	350	- 294	56	16	12	6	1	5	335	- 310	25	13
6.	EuroScale Kecskemét I	24	13	0	11	735	- 718	17	26		12	8	0	4	384	- 349	35	16	12	5	0	7	351	- 369	-18	10
7.	Soltvadkerti TE	24	12	1	11	633	- 615	18	25		12	7	1	4	304	- 272	32	15	12	5	0	7	329	- 343	-14	10
8.	EuroScale Kecskemét II	24	12	0	12	669	- 622	47	24		12	7	0	5	363	- 318	45	14	12	5	0	7	306	- 304	2	10
9.	Dél-100 Kiskunfélegyházi KSC	24	7	4	13	658	- 676	-18	18		12	4	3	5	330	- 313	17	11	12	3	1	8	328	- 363	-35	7
10.	Kiskunhalas UKSC II	24	8	1	15	624	- 696	-72	17		12	4	0	8	309	- 320	-11	8	12	4	1	7	315	- 376	-61	9
11.	Paksi KSE U23	24	5	1	18	555	- 740	-185	11		12	4	0	8	314	- 374	-60	8	12	1	1	10	241	- 366	-125	3
12.	CSÁTESZ SE Csávoly	24	2	1	21	591	- 792	-201	5		12	1	1	10	311	- 381	-70	3	12	1	0	11	280	- 411	-131	2
13.	Tiszaalipári SE	24	0	0	24	448	- 899	-451	0		12	0	0	12	240	- 420	-180	0	12	0	0	12	208	- 479	-271	0
		312	150	12	150	8721	- 8721	0	312		156	81	6	69	4499	- 4222	277	168	156	69	6	81	4222	- 4499	-277	144

Kézilabda - férfiak Magyarország IV. osztály Bács-Kiskun megye 2016-17	Kiskunmajsai KC	Holler UFC	Bácsalmási PVSE	Kecel KC	Balogh Tészta- TVSE	EuroScale Kecskemét I	Soltvadkerti TE	EuroScale Kecskemét II	Dél-100 Kis- kunfélegyházi KSC	Kiskunhalas UKSC II	Paksi KSE U23	CSÁTESZ SE Csávoly	Tiszaalipári SE	
1.	Kiskunmajsai KC	33-25	29-31	34-21	32-27	36-20	22-21	31-18	35-21	37-22	44-20	47-20		
2.	Holler UFC	23-27	36-25	32-30	35-27	42-24	29-30	26-22	33-24	34-17	39-26	46-17	54-15	
3.	Bácsalmási PVSE	33-36	34-34	32-29	28-29	37-32	33-28	26-22	37-30	36-30	35-24	43-20	42-21	
4.	Kecel KC	25-34	18-33	32-33	34-28	18-23	31-29	28-26	28-22	34-20	41-30	10-0*	38-26	34-16
5.	Balogh Tészta-TVSE	22-24	21-37	33-34	23-28	34-27	29-25	19-18	35-28	30-23	35-19	33-21	36-10	
6.	EuroScale Kecskemét I	21-41	22-30	31-36	34-27	30-29	29-27	36-38	37-30	35-21	31-26	32-29	46-15	
7.	Soltvadkerti TE	16-24	13-24	28-32	23-28	25-22	37-32	29-25	21-21	32-24	10-0*	33-26	37-14	
8.	EuroScale Kecskemét II	26-32	27-40	25-29	26-21	19-22	35-29	32-22	26-21	26-30	44-24	32-23	45-25	
9.	Dél-100 Kiskunfélegyh.	29-32	22-40	27-38	17-17	24-24	26-29	29-22	29-33	27-27	28-18	36-22	36-11	
10.	Kiskunhalas UKSC II	14-26	23-35	28-37	18-24	22-26	27-31	28-29	18-24	32-29	38-13	28-27	33-19	
11.	Paksi KSE U23	24-40	19-40	25-43	24-31	30-25	25-28	23-37	23-22	31-44	25-26	24-19	41-19	
12.	CSÁTESZ SE Csávoly	15-34	20-39	24-31	25-30	29-34	26-38	25-28	26-27	28-30	32-34	33-33	28-23	
13.	Tiszaalipári SE	20-38	14-31	21-43	17-35	18-47	17-28	22-35	22-32	18-33	23-32	26-36	22-30	

2015-16 Osztály	H
4 Bács-Kiskun megye	1.
3 NB II Dél-nyugat	12.
4 Bács-Kiskun megye	2.
4 Bács-Kiskun megye	3.
4 Bács-Kiskun megye	4.
4 Bács-Kiskun megye	8.
4 Bács-Kiskun megye	5.
4 Bács-Kiskun megye	6.
4 Bács-Kiskun megye	9.
4 Bács-Kiskun megye	10.
4 Bács-Kiskun megye	7.
újonc	
újonc	



* megállapított eredmény

Békés megye

		Összesen							Otthon							Idegenben										
		M	Gy	D	V	Lg	Kg	Gk	P	M	Gy	D	V	Lg	Kg	Gk	P	M	Gy	D	V	Lg	Kg	Gk	P	
1.	Kétsopronyi Rákóczi SE	15	12	0	3	423	- 348	75	24	feljut	8	6	0	2	229	- 186	43	12	7	6	0	1	194	- 162	32	12
2.	Békéscsabai DKSE	15	11	1	3	446	- 359	87	23		7	6	0	1	242	- 172	70	12	8	5	1	2	204	- 187	17	11
3.	HC Szarvas	15	9	1	5	456	- 402	54	19		7	4	1	2	210	- 178	32	9	8	5	0	3	246	- 224	22	10
4.	Felföldi István SE Újkígyós	15	6	0	9	435	- 439	-4	12		8	5	0	3	238	- 211	27	10	7	1	0	6	197	- 228	-31	2
5.	Gyulai SE	15	3	0	12	366	- 466	-100	6		7	2	0	5	191	- 213	-22	4	8	1	0	7	175	- 253	-78	2
6.	Mezőhegyesi SE	15	3	0	12	385	- 497	-112	6		8	2	0	6	198	- 243	-45	4	7	1	0	6	187	- 254	-67	2
		90	44	2	44	2511	- 2511	0	90		45	25	1	19	1308	- 1203	105	51	45	19	1	25	1203	- 1308	-105	39

Kézilabda - férfiak Magyarország IV. osztály Békés megye 2016-17	Kétsopronyi Rákóczi SE	Békéscsabai DKSE	HC Szarvas	Felföldi István SE Újkígyós	Gyulai SE	Mezőhegyesi SE
1.	Kétsopronyi Rákóczi SE	23-22 21-22	20-22	22-21 36-27	41-24 33-26	33-22
2.	Békéscsabai DKSE	21-22	28-26	35-27	42-23 31-21	38-20 47-33
3.	HC Szarvas	23-25 24-27	22-22 27-24	42-34	37-24	35-22
4.	Felföldi István SE	34-32	24-26 25-26	34-40 34-31	35-27 10-0*	42-29
5.	Gyulai SE	17-26	23-28 34-39	23-29 35-30		29-27 30-34
6.	Mezőhegyesi SE	22-28 21-34	22-34	28-25 23-34	29-35 29-23	24-30

2015-16 Osztály	H
4 Megyei Békés	3.
4 Megyei Békés	2.
4 Megyei Békés	6.
4 Megyei Békés	4.
4 Megyei Békés	5.
4 Megyei Békés	7.



		Baranya megye																								
		Alapszakasz																								
		Összesen					Otthon					Idegenben														
		M	Gy	D	V	Lg	Kg	Gk	P	M	Gy	D	V	Lg	Kg	Gk	P	M	Gy	D	V	Lg	Kg	Gk	P	
1.	Pécsi EAC	14	14	0	0	460	- 375	85	28	feljut	7	7	0	0	250	- 195	55	14	7	7	0	0	210	- 180	30	14
2.	Harkány SE	14	10	0	4	451	- 333	118	20		7	6	0	1	239	- 161	78	12	7	4	0	3	212	- 172	40	8
3.	Hosszúhetény SE	14	8	0	6	435	- 381	54	16		7	5	0	2	219	- 186	33	10	7	3	0	4	216	- 195	21	6
4.	DÖKE Komló	14	6	1	7	367	- 315	52	13		7	5	0	2	170	- 136	34	10	7	1	1	5	197	- 179	18	3
5.	Motex KC Mohács	14	6	0	8	426	- 371	55	12		7	3	0	4	217	- 192	25	6	7	3	0	4	209	- 179	30	6
6.	Bácska SZSE	14	6	0	8	391	- 362	29	12		7	4	0	3	182	- 145	37	8	7	2	0	5	209	- 217	-8	4
7.	Petőfi és Fia SE	14	5	1	8	394	- 355	39	11		7	3	1	3	214	- 184	30	7	7	2	0	5	180	- 171	9	4
8.	Pécsi EAC junior	14	0	0	14	179	- 611	-432	0		7	0	0	7	100	- 313	-213	0	7	0	0	7	79	- 298	-219	0
		112	55	2	55	3103	- 3103	0	112		56	33	1	22	1591	- 1512	79	67	56	22	1	33	1512	- 1591	-79	45

Kézilabda - férfiak Magyarország IV. osztály Baranya megye 2016-17		Pécsi EAC	Harkány SE	Hosszúhetény SE	DÖKE Komló	Motex KC Mohács	Bácska SZSE	Petőfi és Fia SE	Pécsi EAC junior
1.	Pécsi EAC	28-25	34-29	37-33	33-29	38-28	31-28	49-23	4 Baranya
2.	Harkány SE	25-30	30-23	26-24	31-22	35-29	27-22	65-11	4 Baranya
3.	Hosszúhetény SE	28-30	35-30	22-21	35-32	27-29	34-29	38-15	4 Baranya
4.	DÖKE Komló	27-28	23-28	26-21	28-22	30-20	26-17	10-0*	4 Baranya
5.	Motex KC Mohács	33-34	15-27	26-40	30-23	34-25	28-36	51-7	4 Baranya
6.	Bácska SZSE	22-27	20-24	31-28	30-19	25-31	10-0*	44-16	4 Baranya
7.	Petőfi és Fia SE	18-23	37-31	30-34	28-28	19-30	41-31	41-7	4 Baranya
8.	Pécsi EAC junior	27-38	14-47	18-41	6-49	8-43	12-47	15-48	4 Baranya

2015-16 Osztály		H
1.	Harkány SE	2.
2.	Harkány SE	1.
3.	Hosszúhetény SE	3.
4.	DÖKE Komló	7.
5.	Motex KC Mohács	5.
6.	Bácska SZSE	6.
7.	Petőfi és Fia SE	4.
8.	Pécsi EAC junior	9.



* megállapított eredmény

		Baranya megye																								
		Felső ház																								
		Összesen					Otthon					Idegenben														
		M	Gy	D	V	Lg	Kg	Gk	P	M	Gy	D	V	Lg	Kg	Gk	P	M	Gy	D	V	Lg	Kg	Gk	P	
1.	Pécsi EAC	12	11	1	0	392	- 339	53	23	feljut	6	6	0	0	207	- 183	24	12	6	5	1	0	185	- 156	29	11
2.	Harkány SE	12	5	2	5	325	- 314	11	12		6	3	2	1	165	- 146	19	8	6	2	0	4	160	- 168	-8	4
3.	Hosszúhetény SE	12	5	0	7	329	- 361	-32	10		6	4	0	2	175	- 170	5	8	6	1	0	5	154	- 191	-37	2
4.	DÖKE Komló	12	1	1	10	313	- 345	-32	3		6	1	0	5	149	- 164	-15	2	6	0	1	5	164	- 181	-17	1
		48	22	4	22	1359	- 1359	0	48		24	14	2	8	696	- 663	33	30	24	8	2	14	663	- 696	-33	18

Kézilabda - férfiak Magyarország IV. osztály Baranya megye - Felsőház 2016-17		Pécsi EAC	Harkány SE	Hosszúhetény SE	DÖKE Komló
1.	Pécsi EAC	28-25 29-25	34-29 44-37	37-33 35-34	4 Baranya
2.	Harkány SE	25-30 31-31	30-23 31-16	26-24 22-22	4 Baranya
3.	Hosszúhetény SE	28-30 23-34	35-30 28-25	22-21 39-30	4 Baranya
4.	DÖKE Komló	27-28 22-32	23-28 25-27	26-21 26-28	4 Baranya

2015-16 Osztály		H
1.	Harkány SE	2.
2.	Harkány SE	1.
3.	Hosszúhetény SE	3.
4.	DÖKE Komló	7.



		Baranya megye																								
		Alsó ház																								
		Összesen					Otthon					Idegenben														
		M	Gy	D	V	Lg	Kg	Gk	P	M	Gy	D	V	Lg	Kg	Gk	P	M	Gy	D	V	Lg	Kg	Gk	P	
5.	Petőfi és Fia SE	12	8	1	3	336	- 252	84	17		6	4	1	1	202	- 145	57	9	6	4	0	2	134	- 107	27	8
6.	Motex KC Mohács	12	8	1	3	385	- 249	136	17		6	4	0	2	189	- 130	59	8	6	4	1	1	196	- 119	77	9
7.	Bácska SZSE	12	7	0	5	379	- 254	125	14		6	5	0	1	174	- 81	93	10	6	2	0	4	205	- 173	32	4
8.	Pécsi EAC junior	12	0	0	12	135	- 480	-345	0		6	0	0	6	78	- 236	-158	0	6	0	0	6	57	- 244	-187	0
		36	15	1	20	899	- 983	-84	31		18	9	0	9	441	- 447	-6	18	18	6	1	11	458	- 536	-78	13

Kézilabda - férfiak Magyarország IV. osztály Baranya megye - Alsóház 2016-17		Petőfi és Fia SE	Motex KC Mohács	Bácska SZSE	Pécsi EAC junior
5.	Petőfi és Fia SE	19-30 28-28	41-31 34-33	41-7 39-16	4 Baranya
6.	Motex KC Mohács	28-36 29-33	34-25 37-29	51-7 10-0*	4 Baranya
7.	Bácska SZSE	10-0* 10-0*	25-31 26-23	44-16 59-11	4 Baranya
8.	Pécsi EAC junior	15-48 15-17	8-43 13-41	12-47 15-40	4 Baranya

2015-16 Osztály		H
4.	Petőfi és Fia SE	4.
5.	Motex KC Mohács	5.
6.	Bácska SZSE	6.
9.	Pécsi EAC junior	9.



* megállapított eredmény

Borsod-Abaúj-Zemplén megye

	Összesen								Otthon								Idegenben								
	M	Gy	D	V	Lg	Kg	Gk	P	M	Gy	D	V	Lg	Kg	Gk	P	M	Gy	D	V	Lg	Kg	Gk	P	
1. Sárospataki TC	16	13	0	3	501	- 413	88	26	feljut	8	8	0	0	284	- 208	76	16	8	5	0	3	217	- 205	12	10
2. Bócs KSC	16	10	2	4	467	- 378	89	22		8	6	0	2	251	- 187	64	12	8	4	2	2	216	- 191	25	10
3. Miskolci VSI SC	16	6	3	7	445	- 480	-35	15		8	4	1	3	223	- 210	13	9	8	2	2	4	222	- 270	-48	6
4. Kazincbarcikai KSE II	16	3	3	10	388	- 480	-92	9		8	2	2	4	204	- 228	-24	6	8	1	1	6	184	- 252	-68	3
5. Felsőzsolca VSC	16	3	2	11	370	- 420	-50	8		8	1	2	5	178	- 198	-20	4	8	2	0	6	192	- 222	-30	4
	80	35	10	35	2171	- 2171	0	80		40	21	5	14	1140	- 1031	109	47	40	14	5	21	1031	- 1140	-109	33

Kézilabda - férfiak Magyarország IV. osztály Borsod-Abaúj-Zemplén 2016-17		Sárospataki TC	Bócs KSC	Miskolci VSI SC	Kazincbarcikai KSE II	Felsőzsolca VSC	2015-16 Osztály	H	
1.	Sárospataki TC	29-23 34-26	42-27 38-28	44-20 35-30	33-29 29-25		4	Megyei Szabolcs	4.
2.	Bócs KSC	37-24 26-19	42-21 34-37	40-16 26-22	20-23 26-25		3	NB II Észak-kelet	12.
3.	Miskolci VSI SC	22-31 26-25	25-34 27-27	27-28 32-24	25-22 39-19		3	NB II Észak-kelet	2.
4.	Kazincbarcikai KSE II	25-31 22-31	17-33 25-25	32-32 33-27	24-25 26-24			újonc	
5.	Felsőzsolca VSC	25-30 22-26	15-26 19-22	26-27 23-23	21-21 27-23		4	Megyei Heves	3.



Győr-Moson-Sopron megye

	Összesen								Otthon								Idegenben								
	M	Gy	D	V	Lg	Kg	Gk	P	M	Gy	D	V	Lg	Kg	Gk	P	M	Gy	D	V	Lg	Kg	Gk	P	
1. Győrújbaráti FaDo DSE	16	13	1	2	511	- 415	96	27	feljut	8	8	0	0	255	- 205	50	16	8	5	1	2	256	- 210	46	11
2. Téti KSE	16	11	1	4	506	- 432	74	23		8	6	1	1	275	- 217	58	13	8	5	0	3	231	- 215	16	10
3. Győri ETO KSZE	16	11	1	4	436	- 350	86	23		8	6	1	1	215	- 170	45	13	8	5	0	3	221	- 180	41	10
4. Szombathelyi ESE	16	11	0	5	479	- 372	107	22		8	7	0	1	257	- 172	85	14	8	4	0	4	222	- 200	22	8
5. Fertőmenti KC	16	9	3	4	482	- 412	70	21		8	5	1	2	236	- 189	47	11	8	4	2	2	246	- 223	23	10
6. MOGAAC	16	6	0	10	407	- 456	-49	12		8	3	0	5	191	- 206	-15	6	8	3	0	5	216	- 250	-34	6
7. SZESE Győr III	16	5	0	11	445	- 498	-53	10		8	2	0	6	226	- 260	-34	4	8	3	0	5	219	- 238	-19	6
8. Koroncó KSSZE	16	2	0	14	388	- 529	-141	4		8	1	0	7	221	- 276	-55	2	8	1	0	7	167	- 253	-86	2
9. Lukács DSE Győr	16	1	0	15	382	- 572	-190	2		8	0	0	8	186	- 279	-93	0	8	1	0	7	196	- 293	-97	2
	144	69	6	69	4036	- 4036	0	144		72	38	3	31	2062	- 1974	88	79	72	31	3	38	1974	- 2062	-88	65

Kézilabda - férfiak Magyarország IV. osztály Győr-Moson-Sopron megye 2016-17		Győrújbaráti FaDo DSE	Téti KSE	Győri ETO KSZE	Szombathelyi ESE	Fertőmenti KC	MOGAAC	SZESE Győr III	Koroncó KSSZE	Lukács DSE Győr	2015-16 Osztály	H	
1.	Győrújbaráti FaDo DSE	31-26	24-23	27-25	37-29	40-34	25-21	28-17	43-30		4	Győr-Moson-Sopron	4.
2.	Téti KSE	33-37	30-27	28-25	32-32	33-19	37-32	44-16	38-29		4	Győr-Moson-Sopron	3.
3.	Győri ETO KSZE	23-20	19-20	22-16	27-27	29-22	24-20	27-21	44-24		4	Győr-Moson-Sopron	6.
4.	Szombathelyi ESE	26-23	29-22	23-27	25-22	40-24	36-23	37-18	41-13		3	NB II Észak-nyugat	12.
5.	Fertőmenti KC	27-27	26-27	21-24	25-21	32-26	37-27	33-22	35-15			újonc	
6.	MOGAAC	25-31	24-31	17-15	21-33	21-23	28-31	25-23	30-19		4	Győr-Moson-Sopron	10.
7.	SZESE Győr III	26-44	36-33	23-32	29-34	27-34	26-27	36-25	23-31		4	Győr-Moson-Sopron	1.
8.	Koroncó KSSZE	30-33	22-36	19-36	22-30	29-42	29-31	31-33	39-35		4	Győr-Moson-Sopron	8.
9.	Lukács DSE Győr	20-41	28-36	23-37	26-38	25-37	21-33	20-32	23-25		4	Győr-Moson-Sopron	7.



Forrás: www.kezisovetseg.hu (eredmények); tabella, keresztábrázlat: Szabó Attila

Budapest Alapszakasz - "1." csoport

	Összesen								Otthon								Idegenben							
	M	Gy	D	V	Lg	Kg	Gk	P	M	Gy	D	V	Lg	Kg	Gk	P	M	Gy	D	V	Lg	Kg	Gk	P
1. Kézisportoló Rendszervég SE	12	12	0	0	375	-283	92	24	6	6	0	0	188	-130	58	12	6	6	0	0	187	-153	34	12
2. Tempo KSE	12	8	0	4	304	-280	24	16	6	5	0	1	148	-120	28	10	6	3	0	3	156	-160	-4	6
3. Pestszentimrei SK	12	8	0	4	306	-276	30	14	6	5	0	1	171	-151	20	10	6	3	0	3	135	-125	10	6
4. Pénzügyőr SE II	12	5	0	7	313	-356	-43	10	6	2	0	4	145	-167	-22	4	6	3	0	3	168	-189	-21	6
5. Honvéd Zrínyi SE	12	4	1	7	267	-288	-21	9	6	1	1	4	132	-160	-28	3	6	3	0	3	135	-128	7	6
6. Emericus KSE	12	3	1	8	310	-341	-31	7	6	2	0	4	157	-176	-19	4	6	1	1	4	153	-165	-12	3
7. Rufusz CTSE	12	1	0	11	260	-311	-51	2	6	1	0	5	130	-160	-30	2	6	0	0	6	130	-151	-21	0
Összesen	84	41	2	41	2135	-2135	0	82	42	22	1	19	1071	-1064	7	45	42	19	1	22	1064	-1071	-7	39

A Pestszentimrei SK csapatától 2 pont levonva.

Budapest Alapszakasz - "2." csoport

	Összesen								Otthon								Idegenben							
	M	Gy	D	V	Lg	Kg	Gk	P	M	Gy	D	V	Lg	Kg	Gk	P	M	Gy	D	V	Lg	Kg	Gk	P
1. Csepel DSE	12	10	1	1	374	-284	90	21	6	6	0	0	194	-143	51	12	6	4	1	1	180	-141	39	9
2. Ferencvárosi SZSE	12	9	1	2	322	-290	32	19	6	4	1	1	163	-143	20	9	6	5	0	1	159	-147	12	10
3. Rév TSC II-BOB	12	9	0	3	338	-272	66	18	6	5	0	1	170	-138	32	10	6	4	0	2	168	-134	34	8
4. Soroksár-DMTK II	12	5	0	7	279	-288	-9	10	6	3	0	3	140	-140	0	6	6	2	0	4	139	-148	-9	4
5. BEAC	12	3	0	9	266	-299	-33	6	6	3	0	3	144	-153	-9	6	6	0	0	6	122	-146	-24	0
6. Rákosmenti KSK	12	3	0	9	227	-309	-82	6	6	1	0	5	102	-153	-51	2	6	2	0	4	125	-156	-31	4
7. Sirály Életmód SE	12	2	0	10	276	-340	-64	4	6	1	0	5	131	-168	-37	2	6	1	0	5	145	-172	-27	2
Összesen	84	41	2	41	2082	-2082	0	84	42	23	1	18	1044	-1038	6	47	42	18	1	23	1038	-1044	-6	37

Kézilabda - férfiak Magyarország IV. osztály Budapest "1." csoport 2016-17								2015-16 Osztály H	Kézilabda - férfiak Magyarország IV. osztály Budapest "2." csoport 2016-17								2015-16 Osztály H
Kézisportoló Rendszervég SE	Tempo KSE	Pestszentimrei SK	Pénzügyőr SE II	Honvéd Zrínyi SE	Emericus KSE	Rufusz CTSE	Csepel DSE		Ferencvárosi SZSE	Rév TSC II-BOB	Soroksár-DMTK II	BEAC	Rákosmenti KSK	Sirály Életmód SE			
1. Kézisportoló Rendszervég SE	31-26	33-24	44-20	24-17	29-22	27-21	4 Bp.	7.	1. Csepel DSE	36-24	31-28	31-21	26-21	34-19	36-30	4 Bp.	7.
2. Tempo KSE	27-31	10-0*	30-26	22-20	31-25	28-18	5 Bp. 1/A	4.	2. Ferencvárosi SZSE	28-28	25-24	35-25	24-23	23-26	28-17	4 Bp.	3.
3. Pestszentimrei SK	32-37	27-22	32-24	28-22	30-25	22-21	4 Bp.	1.	3. Rév TSC II-BOB	30-28	21-24	27-21	27-20	32-20	33-25	4 Bp.	2.
4. Pénzügyőr SE II	25-33	24-22	25-31	18-22	26-34	27-25	5 Bp. 1/A	6.	4. Soroksár-DMTK II	20-25	26-29	18-26	23-17	26-20	27-23	4 Bp.	5.
5. Honvéd Zrínyi SE	19-25	27-31	14-31	26-28	25-25	21-20	4 Bp.	10.	5. BEAC	24-31	25-31	23-26	25-23	23-20	24-22	5 Bp. 1/A	3.
6. Emericus KSE	23-29	27-28	26-20	38-43	17-31	26-25	4 Bp.	4.	6. Rákosmenti KSK	13-30	16-27	17-29	12-22	20-17	24-28	4 Bp.	9.
7. Rufusz CTSE	27-32	24-27	17-29	19-27	19-23	24-22	4 Bp.	8.	7. Sirály Életmód SE	26-38	23-24	20-35	18-27	26-24	18-20	4 Bp.	11.

* megállapított eredmény

Budapest - Felsőház

	Összesen								Otthon								Idegenben								
	M	Gy	D	V	Lg	Kg	Gk	P	M	Gy	D	V	Lg	Kg	Gk	P	M	Gy	D	V	Lg	Kg	Gk	P	
1. Kézisportoló Rendszervég SE	14	12	0	2	431	-339	92	24	feljut	7	6	0	1	224	-161	63	12	7	6	0	1	207	-178	29	12
2. Csepel DSE	14	11	1	2	432	-353	79	23	7	6	0	1	222	-168	54	12	7	5	1	1	210	-185	25	11	
3. Ferencvárosi SZSE	14	9	1	4	385	-388	-3	19	7	5	1	1	203	-191	12	11	7	4	0	3	182	-197	-15	8	
4. Rév TSC II-BOB	14	6	0	8	360	-355	5	12	7	3	0	4	177	-172	5	6	7	3	0	4	183	-183	0	6	
5. Tempo KSE	14	5	0	9	335	-342	-7	10	7	3	0	4	166	-160	6	6	7	2	0	5	169	-182	-13	4	
6. Pestszentimrei SK	14	6	0	8	379	-388	-9	10	7	3	0	4	211	-203	8	6	7	3	0	4	168	-185	-17	6	
7. Pénzügyőr SE II	14	5	0	9	352	-413	-61	10	7	4	0	3	184	-194	-10	8	7	1	0	6	168	-219	-51	2	
8. Soroksár-DMTK II	14	1	0	13	300	-396	-96	2	7	1	0	6	150	-188	-38	2	7	0	0	7	150	-208	-58	0	
Összesen	112	55	2	55	2974	-2974	0	110	56	31	1	24	1537	-1437	100	63	56	24	1	31	1437	-1537	-100	49	

A Pestszentimrei SK csapatától 2 pont levonva.

Budapest - Alsóház

	Összesen								Otthon								Idegenben							
	M	Gy	D	V	Lg	Kg	Gk	P	M	Gy	D	V	Lg	Kg	Gk	P	M	Gy	D	V	Lg	Kg	Gk	P
9. Rákosmenti KSK	10	7	0	3	257	-234	23	14	5	3	0	2	135	-125	10	6	5	4	0	1	122	-109	13	8
10. BEAC	10	6	1	3	246	-220	26	13	5	4	0	1	119	-107	12	8	5	2	1	2	127	-113	14	5
11. Emericus KSE	10	5	1	4	253	-250	3	11	5	2	0	3	116	-131	-15	4	5	3	1	1	137	-119	18	7
12. Honvéd Zrínyi SE	10	4	1	5	228	-239	-11	9	5	2	1	2	117	-123	-6	5	5	2	0	3	111	-116	-5	4
13. Sirály Életmód SE	10	4	0	6	238	-255	-17	8	5	2	0	3	117	-125	-8	4	5	2	0	3	121	-130	-9	4
14. Rufusz CTSE	10	2	1	7	240	-264	-24	5	5	1	1	3	116	-131	-15	3	5	1	0	4	124	-133	-9	2
Összesen	60	28	4	28	1462	-1462	0	60	30	14	2	14	720	-742	-22	30	30	14	2	14	742	-720	22	30

Kézilabda - férfiak Magyarország IV. osztály Budapest - Felsőház 2016-17							
Kézisportoló Rendszervég SE	Csepel DSE	Ferencvárosi SZSE	Rév TSC II-BOB	Tempo KSE	Pestszentimrei SK	Pénzügyőr SE II	Soroksár-DMTK II
1. Kézisportoló Rendszervég SE	24-25	33-26	30-20	31-26	33-24	44-20	29-20
2. Csepel DSE	25-28	36-24	31-28	32-26	34-20	33-21	31-21
3. Ferencvárosi SZSE	23-31	28-28	25-24	26-25	36-31	30-27	35-25
4. Rév TSC II-BOB	28-20	30-28	21-24	24-25	22-27	25-27	27-21
5. Tempo KSE	27-31	26-36	23-24	25-26	10-0*	30-26	25-17
6. Pestszentimrei SK	32-37	29-31	28-29	27-35	27-22	32-24	36-25
7. Pénzügyőr SE II	25-33	28-37	30-26	27-24	24-22	25-31	25-21
8. Soroksár-DMTK II	18-27	20-25	26-29	18-26	18-23	25-35	25-23

Kézilabda - férfiak Magyarország IV. osztály Budapest - Alsóház 2016-17							
Rákosmenti KSK	BEAC	Emericus KSE	Honvéd Zrínyi SE	Sirály Életmód SE	Rufusz CTSE		
9. Rákosmenti KSK	20-17	27-34	30-19	24-28	34-27		
10. BEAC	23-20	18-25	29-18	24-22	25-22		
11. Emericus KSE	20-26	23-29	17-31	30-20	26-25		
12. Honvéd Zrínyi SE	24-27	16-29	25-25	31-22	21-20		
13. Sirály Életmód SE	18-20	26-24	25-31	21-20	27-30		
14. Rufusz CTSE	24-29	28-28	24-22	19-23	21-29		

* megállapított eredmény

Forrás: www.kezisovetseg.hu (eredmények); tabella, keresztábrázlat: Szabó Attila

		Budapest I/A Alapszakasz - "1." csoport																								
		Összesen								Otthon				Idegenben												
		M	Gy	D	V	Lg	Kg	Gk	P	M	Gy	D	V	Lg	Kg	Gk	P	M	Gy	D	V	Lg	Kg	Gk	P	
1.	Pestszentimrei SK II	14	12	0	2	354	- 299	55	24	1-8	7	6	0	1	180	- 158	22	12	7	6	0	1	174	- 141	33	12
2.	MÖSE	14	11	1	2	417	- 337	80	23	1-8	7	6	0	1	219	- 161	58	12	7	5	1	1	198	- 176	22	11
3.	Pénzügyőr ODB	14	11	0	3	383	- 326	57	22	1-8	7	5	0	2	192	- 169	23	10	7	6	0	1	191	- 157	34	12
4.	KEAC	14	7	0	7	361	- 358	3	14	1-8	7	3	0	4	175	- 170	5	6	7	4	0	3	186	- 188	- 2	8
5.	Külker SC	14	7	0	7	338	- 354	-16	14	9-15	7	3	0	4	170	- 176	-6	6	7	4	0	3	168	- 178	-10	8
6.	Magyar Telekom DSC	14	3	1	10	286	- 340	-54	7	9-15	7	1	1	5	145	- 164	-19	3	7	2	0	5	141	- 176	-35	4
7.	Hort SE II	14	3	0	11	358	- 396	-38	6	9-15	7	1	0	6	182	- 185	-3	2	7	2	0	5	176	- 211	-35	4
8.	Budapesti Farkasok KSE	14	1	0	13	278	- 365	-87	2	9-15	7	1	0	6	148	- 181	-33	2	7	0	0	7	130	- 184	-54	0
		112	55	2	55	2775	- 2775	0	112		56	26	1	29	1411	- 1364	47	53	56	29	1	26	1364	- 1411	-47	59

		Budapest I/A Alapszakasz - "2." csoport																								
		Összesen								Otthon				Idegenben												
		M	Gy	D	V	Lg	Kg	Gk	P	M	Gy	D	V	Lg	Kg	Gk	P	M	Gy	D	V	Lg	Kg	Gk	P	
1.	Budapesti Honvéd SE junior	12	12	0	0	521	- 218	303	24	1-8	6	6	0	0	278	- 104	174	12	6	6	0	0	243	- 114	129	12
2.	XIII. ÓTE	12	9	1	2	376	- 280	96	19	1-8	6	5	0	1	188	- 136	52	10	6	4	1	1	188	- 144	44	9
3.	Emericus KSE junior	12	6	2	4	312	- 327	-15	14	1-8	6	4	1	1	172	- 160	12	9	6	2	1	3	140	- 167	-27	5
4.	Budapest Heroes SE	12	5	0	7	317	- 331	-14	10	1-8	6	3	0	3	172	- 155	17	6	6	2	0	4	145	- 176	-31	4
5.	Híd-Unió SE 'Varánuszok'	12	4	2	6	316	- 331	-15	10	9-15	6	2	2	2	163	- 165	-2	6	6	2	0	4	153	- 166	-13	4
6.	Mikolík Sport School Kft.	12	3	1	8	346	- 396	-50	7	9-15	6	2	0	4	169	- 184	-15	4	6	1	1	4	177	- 212	-35	3
7.	Körte HVSE junior	12	0	0	12	187	- 492	-305	0	9-15	6	0	0	6	91	- 238	-147	0	6	0	0	6	96	- 254	-158	0
		84	39	6	39	2375	- 2375	0	84		42	22	3	17	1233	- 1142	91	47	42	17	3	22	1142	- 1233	-91	37

Kézilabda - férfiak Magyarország V. osztály Budapest I/A "1." csoport 2016-17											Kézilabda - férfiak Magyarország V. osztály Budapest I/A "2." csoport 2016-17												
		Pestszent- imrei SK II	MÖSE	Pénzügyőr ODB	KEAC	Külker SC	Magyar Telekom DSC	Hort SE II	Budapesti Farkasok KSE	2015-16 Osztály	H			Bp. Honvéd SE junior	XIII. ÓTE	Emericus KSE junior	Budapest Heroes SE	Híd-Unió SE 'Varánuszok'	Mikolík Sport School Kft.	Körte HVSE junior	2015-16 Osztály	H	
1.	Pestszentimrei SK II		29-28	21-29	29-23	30-27	20-18	29-21	22-12	5	Bp. 1/A	1.	1.	Bp. Honvéd SE junior	33-19	45-17	48-19	44-19	54-27	54-3	ujjanc		
2.	MÖSE	31-22		22-25	37-28	27-22	31-20	34-20	37-24	5	Bp. 1/A	2.	2.	XIII. ÓTE	26-34	30-17	27-20	32-27	34-25	39-13	ujjanc	8.	
3.	Pénzügyőr ODB	13-29	25-27		32-27	26-19	33-17	33-30	30-20	5	Bp. 1/A	6.	3.	Emericus KSE junior	21-37	22-22	31-26	24-20	36-33	38-22	ujjanc		
4.	KEAC	21-25	25-35	22-28		20-22	22-15	36-23	29-22	5	Bp. 1/A	7.	4.	Budapest Heroes SE	20-36	25-33	25-27	24-20	37-21	41-18	ujjanc		
5.	Külker SC	22-25	24-26	28-23	22-30		24-26	29-27	21-19	5	Bp. 1/A	5.	5.	Híd-Unió SE Varánuszok	15-35	22-30	27-27	27-26	32-32	40-15	ujjanc	10.	
6.	Magyar Telekom DSC	17-24	23-23	17-31	20-22	24-25		24-25	20-14	ujjanc			6.	Mikolík Sport School Kft.	18-46	28-32	29-23	24-26	28-32	42-25	ujjanc		
7.	Hort SE II	20-22	30-31	27-30	29-30	26-27	25-26		25-19	4	Bp. 1/A	12.	7.	Körte HVSE junior	14-55	14-52	11-29	19-28	14-35	19-39	ujjanc		
8.	Budapesti Farkasok KSE	17-27	20-28	20-25	19-26	25-26	21-19	26-30		5	Bp. 1/A	11.											

		Budapest I/A - Felsőház																							
		Összesen								Otthon				Idegenben											
		M	Gy	D	V	Lg	Kg	Gk	P	M	Gy	D	V	Lg	Kg	Gk	P	M	Gy	D	V	Lg	Kg	Gk	P
1.	Budapesti Honvéd SE junior	14	14	0	0	559	- 320	239	28	7	7	0	0	293	- 151	142	14	7	7	0	0	266	- 169	97	14
2.	MÖSE	14	9	0	5	393	- 396	-3	18	7	5	0	2	204	- 188	16	10	7	4	0	3	189	- 208	-19	8
3.	Pestszentimrei SK II	14	9	0	5	387	- 362	25	18	7	4	0	3	195	- 195	0	8	7	5	0	2	192	- 167	25	10
4.	Pénzügyőr ODB	14	8	1	5	363	- 374	-11	17	7	3	0	4	169	- 192	-23	6	7	5	1	1	194	- 182	12	11
5.	XIII. ÓTE	14	7	2	5	369	- 352	17	16	7	3	1	3	187	- 174	13	7	7	4	1	2	182	- 178	4	9
6.	KEAC	14	4	0	10	374	- 422	-48	8	7	2	0	5	179	- 204	-25	4	7	2	0	5	195	- 218	-23	4
7.	Emericus KSE junior	14	3	1	10	345	- 431	-86	7	7	2	1	4	179	- 209	-30	5	7	1	0	6	166	- 222	-56	2
8.	Budapest Heroes SE	14	0	0	14	308	- 441	-133	0	7	0	0	7	162	- 217	-55	0	7	0	0	7	146	- 224	-78	0
		112	54	4	54	3098	- 3098	0	112	56	26	2	28	1568	- 1530	38	54	56	28	2	26	1530	- 1568	-38	58

		Budapest I/A - Alsóház																							
		Összesen								Otthon				Idegenben											
		M	Gy	D	V	Lg	Kg	Gk	P	M	Gy	D	V	Lg	Kg	Gk	P	M	Gy	D	V	Lg	Kg	Gk	P
9.	Külker SC	12	8	1	3	349	- 309	40	17	6	3	1	2	172	- 150	22	7	6	5	0	1	177	- 159	18	10
10.	Magyar Telekom DSC	12	8	0	4	300	- 262	38	16	6	3	0	3	144	- 127	17	6	6	5	0	1	156	- 135	21	10
11.	Hort SE II	12	8	0	4	359	- 314	45	16	6	4	0	2	173	- 148	25	8	6	4	0	2	186	- 166	20	8
12.	Híd-Unió SE 'Varánuszok'	12	6	1	5	327	- 281	46	13	6	3	1	2	176	- 150	26	7	6	3	0	3	151	- 131	20	6
13.	Mikolík Sport School Kft.	12	5	2	5	369	- 353	16	12	6	2	0	4	179	- 181	-2	4	6	3	2	1	190	- 172	18	8
14.	Budapesti Farkasok KSE	12	5	0	7	276	- 267	9	10	6	3	0	3	151	- 141	10	6	6	2	0	4	125	- 126	-1	4
15.	Körte HVSE junior	12	0	0	12	236	- 430	-194	0	6	0	0	6	116	- 208	-92	0	6	0	0	6	120	- 222	-102	0
		84	40	4	40	2216	- 2216	0	84	42	18	2	22	1111	- 1105	6	38	42	22	2	18	1105	- 1111	-6	46

Kézilabda - férfiak Magyarország V. osztály Budapest I/A - Felsőház 2016-17										
		Bp. Honvéd SE junior	MÖSE	Pestszent- imrei SK II	Pénzügyőr ODB	XIII. ÓTE	KEAC	Emericus KSE junior	Budapest Heroes SE	
1.	Bp. Honvéd SE junior		49-26	33-19	40-27	33-19	45-24	45-17	48-19	
2.	MÖSE	27-40		31-22	22-25	31-26	37-28	31-27	25-20	
3.	Pestszentimrei SK II	31-40	29-28		21-29	24-25	29-23	32-26	29-24	
4.	Pénzügyőr ODB	23-35	25-27	13-29		22-30	32-27	27-26	27-18	
5.	XIII. ÓTE	26-34	23-26	26-29	23-23		32-25	30-17	27-20	
6.	KEAC	21-44	25-35	21-25	22-28	21-27		32-26	37-19	
7.	Emericus KSE junior	21-37	33-21	21-36	28-33	22-22	23-34		31-26	
8.	Budapest Heroes SE	20-36	24-26	22-32	26-29	25-33	20-34	25-27		

Kézilabda - férfiak Magyarország V. osztály Budapest I/A - Alsóház 2016-17										
		Külker SC	Magyar Telekom DSC	Hort SE II	Híd-Unió SE 'Varánuszok'	Mikolík Sport School Kft.	Budapesti Farkasok KSE	Körte HVSE junior		
9.	Külker SC		24-26	29-27	23-24	35-35	21-19	40-19		
10.	Magyar Telekom DSC	24-25		24-25	21-18	33-26	20-14	32-19		
11.	Hort SE II	26-27	25-26		23-22	35-28	25-19	39-26		
12.	Híd-Unió SE Varánuszok	24-27	24-26	32-28		32-32	24-22	40-15		
13.	Mikolík Sport School Kft.	36-30	20-34	32-36	28-32		21-24	42-25		
14.	Budapesti Farkasok KSE	25-26	21-19	26-30	22-20	28-30		29-16		
15.	Körte HVSE junior	24-42	21-25	23-40	14-35	19-39	15-27			

Csongrád megye

	Összesen								Otthon				Idegenben											
	M	Gy	D	V	Lg	Kg	Gk	P	M	Gy	D	V	Lg	Kg	Gk	P	M	Gy	D	V	Lg	Kg	Gk	P
1. Fiatal Kézilabdások SE Algyő II	12	11	0	1	389	- 305	84	22	6	6	0	0	192	- 141	51	12	6	5	0	1	197	- 164	33	10
2. Tigrisek Csongrádi UKE	12	7	1	4	349	- 347	2	15	6	5	0	1	180	- 166	14	10	6	2	1	3	169	- 181	-12	5
3. Makói KC II-Onion City	12	4	0	8	381	- 400	-19	8	6	2	0	4	197	- 192	5	4	6	2	0	4	184	- 208	-24	4
4. Hódmezővásárhelyi KE	12	1	1	10	306	- 373	-67	3	6	0	1	5	162	- 195	-33	1	6	1	0	5	144	- 178	-34	2
5. Szegedi TE EHÖK SE	TÖRÖLVE								0 0 0 0 0 - 0 0 0 0				0 0 0 0 0 - 0 0 0 0											
	48	23	2	23	1425	- 1425	0	48	24	13	1	10	731	- 694	37	27	24	10	1	13	694	- 731	-37	21

Kézilabda - férfiak Magyarország IV. osztály Csongrád megye 2016-17		FKSE Algyő II	Tigrisek Csongrádi	Makói KC II- Onion City	Hódmező- vásárhelyi KE	Szegedi TE EHÖK SE	2015-16 Osztály	H
1.	Fiatal Kézilabdások SE Algyő II	26-24 28-24	47-24 29-23	36-22 29-23	33-25 13f	4	Megyei Csongrád	3.
2.	Tigrisek Csongrádi UKE	27-34 30-24	36-34 38-31	25-20 24-23	43-28 20f	újonc		
3.	Makói KC II-Onion City	32-33 29-40	42-29 30-34	34-25 30-31	42-22 16f	4	Megyei Csongrád	5.
4.	Hódmezővásárhelyi KE	21-36 25-30	32-32 23-26	30-35 31-36	34-15 12f	4	Megyei Csongrád	6.
5.	Szegedi TE EHÖK SE	17-37 18f	27-33 15f	27-28 11f	18-31 17f	4	Megyei Csongrád	7.



Hajdú-Bihar megye - Alapszakasz

	Összesen								Otthon				Idegenben												
	M	Gy	D	V	Lg	Kg	Gk	P	M	Gy	D	V	Lg	Kg	Gk	P	M	Gy	D	V	Lg	Kg	Gk	P	
1. Hajdúnánás-ROBZOL 2000 KS	16	16	0	0	673	- 357	316	32	feljut	8	8	0	0	348	- 179	169	16	8	8	0	0	325	- 178	147	16
2. Hajdúszoboszlói KSKE	16	9	2	5	460	- 442	18	20		8	3	2	3	227	- 212	15	8	8	6	0	2	233	- 230	3	12
3. Földes KSE	16	8	1	7	472	- 486	-14	17		8	4	0	4	255	- 244	11	8	8	4	1	3	217	- 242	-25	9
4. Polgár VKSK	16	5	1	10	373	- 483	-110	11		8	3	0	5	198	- 230	-32	6	8	2	1	5	175	- 253	-78	5
5. Püspökladányi KE	16	0	0	16	323	- 533	-210	0		8	0	0	8	153	- 255	-102	0	8	0	0	8	170	- 278	-108	0
	80	38	4	38	2301	- 2301	0	80		40	18	2	20	1181	- 1120	61	38	40	20	2	18	1120	- 1181	-61	42

Kézilabda - férfiak Magyarország IV. osztály Hajdú-Bihar megye 2016-17		Hajdúnánás- ROBZOL 2000	Hajdúszoboszlói KSKE	Földes KSE	Polgár- VKSK	Püspökladányi KE	2015-16 Osztály	H
1.	Hajdúnánás-ROBZOL 2000 KS	44-29 45-23	37-27 53-30	37-16 45-19	44-20 43-15	3	NB II Észak-kelet	11.
2.	Hajdúszoboszlói KSKE	26-35 21-40	19-19 30-31	35-21 25-25	38-15 33-26	3	NB II Dél-kelet	11.
3.	Földes KSE	32-44 30-42	30-34 25-26	35-26 37-23	34-26 32-23	4	Megyei Hajdú	5.
4.	Polgár VKSK	22-34 27-41	23-28 24-30	25-20 23-32	26-22 28-23	4	Megyei Hajdú	6.
5.	Püspökladányi KE	6-47 14-42	22-31 17-32	23-25 32-33	32-33 19-20	4	Megyei Hajdú	4.



Hajdú-Bihar megye - Rájátszás

	Összesen								Otthon				Idegenben												
	M	Gy	D	V	Lg	Kg	Gk	P	M	Gy	D	V	Lg	Kg	Gk	P	M	Gy	D	V	Lg	Kg	Gk	P	
1. Hajdúnánás-ROBZOL 2000 KS	18	18	0	0	758	- 404	354	36	feljut	9	9	0	0	394	- 198	196	18	9	9	0	0	364	- 206	158	18
2. Hajdúszoboszlói KSKE	18	9	2	7	507	- 527	-20	20		9	3	2	4	255	- 251	4	8	9	6	0	3	252	- 276	-24	12
3. Földes KSE	16	8	1	7	472	- 486	-14	17		8	4	0	4	255	- 244	11	8	8	4	1	3	217	- 242	-25	9
4. Polgár VKSK	16	5	1	10	373	- 483	-110	11		8	3	0	5	198	- 230	-32	6	8	2	1	5	175	- 253	-78	5
5. Püspökladányi KE	16	0	0	16	323	- 533	-210	0		8	0	0	8	153	- 255	-102	0	8	0	0	8	170	- 278	-108	0
	84	40	4	40	2433	- 2433	0	84		42	19	2	21	1255	- 1178	77	40	42	21	2	19	1178	- 1255	-77	44

Kézilabda - férfiak Magyarország IV. osztály Hajdú-Bihar megye - rájátszás 2016-17		Hajdúnánás- ROBZOL 2000	Hajdúszoboszlói KSKE
1.	Hajdúnánás-ROBZOL	46-19	
2.	Hajdúszoboszlói KSKE	28-39	

Mind a két összecsapást Hajdúnánáson rendezték.

Heves megye

		Összesen							"Otthon"							"Idegenben"										
		M	Gy	D	V	Lg	Kg	Gk	P	M	Gy	D	V	Lg	Kg	Gk	P	M	Gy	D	V	Lg	Kg	Gk	P	
1.	Gyöngyössolyos SE	12	10	0	2	337	- 276	61	20	feljut	6	6	0	0	174	- 140	34	12	6	4	0	2	163	- 136	27	8
2.	Füzesabonyi SC II	12	8	0	4	305	- 271	34	16		6	4	0	2	145	- 134	11	8	6	4	0	2	160	- 137	23	8
3.	Eger SBS Eszterházy II	12	3	0	9	273	- 288	-15	6		6	2	0	4	136	- 138	-2	4	6	1	0	5	137	- 150	-13	2
4.	Pásztói KC	12	3	0	9	272	- 352	-80	6		6	1	0	5	134	- 186	-52	2	6	2	0	4	138	- 166	-28	4
		48	24	0	24	1187	- 1187	0	48		24	13	0	11	589	- 598	-9	26	24	11	0	13	598	- 589	9	22

Kézilabda - férfiak Magyarország IV. osztály Heves megye 2016-17		Gyöngyös- solyos SE	Füzesabonyi SC II	Eger SBS Eszterházy II	Pásztói KC	2015-16 Osztály	H
1.	Gyöngyössolyos SE	29-16 28-24	33-31 19-17	34-29 31-23		4 Megyei Heves	1.
2.	Füzesabonyi SC II	22-16 22-33	27-23 25-15	27-22 22-25		újonc	
3.	Eger SBS Eszterházy II	21-14 20-30	23-25 20-30	34-19 18-20		4 Megyei Heves	2.
4.	Pásztói KC	26-30 25-40	19-36 18-29	25-40 21-11		4 Megyei Heves	4.



Jász-Nagykun-Szolnok megye

		Összesen							"Otthon"							"Idegenben"										
		M	Gy	D	V	Lg	Kg	Gk	P	M	Gy	D	V	Lg	Kg	Gk	P	M	Gy	D	V	Lg	Kg	Gk	P	
1.	Martfűi FKE	20	16	1	3	518	- 405	113	33	feljut	10	7	1	2	264	- 196	68	15	10	9	0	1	254	- 209	45	18
2.	Szolnoki KCSE	20	14	1	5	521	- 471	50	29		10	6	0	4	253	- 236	17	12	10	8	1	1	268	- 235	33	17
3.	Karcagi SE	20	14	1	5	529	- 458	71	29		10	6	1	3	260	- 229	31	13	10	8	0	2	269	- 229	40	16
4.	Rákóczi KK Szolnok	20	7	3	10	446	- 416	30	17		10	3	1	6	218	- 215	3	7	10	4	2	4	228	- 201	27	10
5.	Törökszentmiklósi KE II	20	4	2	14	409	- 502	-93	10		10	2	1	7	206	- 241	-35	5	10	2	1	7	203	- 261	-58	5
6.	Kunszentmárton KSK II - Tiszaföldvár	20	1	0	19	319	- 490	-171	2		10	0	0	10	161	- 263	-102	0	10	1	0	9	158	- 227	-69	2
		120	56	8	56	2742	- 2742	0	120		60	24	4	32	1362	- 1380	-18	52	60	32	4	24	1380	- 1362	18	68

Kézilabda - férfiak Magyarország IV. osztály Jász-Nagykun-Szolnok megye 2016-17		Martfűi FKE	Szolnoki KCSE	Karcagi SE	Rákóczi KK Szolnok	Törökszent- miklósi KE II	Kunszentmár- ton KSK II	2015-16 Osztály	H
1.	Martfűi FKE	26-29 32-22	21-15 29-30	21-20 18-18	26-15 37-17	31-12 23-18		4 Megyei Jász	2.
2.	Szolnoki KCSE	25-26 28-33	25-20 21-22	26-18 28-33	23-20 29-28	21-18 27-18		4 Megyei Jász	3.
3.	Karcagi SE	21-19 28-30	24-26 25-26	21-21 24-22	31-21 35-26	26-16 25-22		3 NB II Dél-kelet	12.
4.	Rákóczi KK Szolnok	23-27 19-20	20-26 23-24	23-26 21-30	21-21 26-16	19-14 23-11		4 Megyei Jász	4.
5.	Törökszentmiklósi KE II	19-22 18-25	20-31 28-28	25-35 22-27	23-27 19-17	15-11 17-18		4 Megyei Jász	5.
6.	Kunszentmárton KSK II - Tiszaföldvár	12-31 16-21	18-23 19-33	18-28 24-36	16-20 5-32	17-21 16-18		újonc	

1. - Rákóczifalva
2. - Rákóczifalva
3. - Törökszentmiklós
4. - Karcag
5. - Martfű
6. - Tiszaföldvár
7. - Rákóczifalva
8. - Tiszaföldvár
9. - Rákóczifalva
10. - Törökszentmiklós



Forrás: www.kezisovetseg.hu (eredmények); tabella, keresztátlázat: Szabó Attila

Komárom-Esztergom megye

	Összesen													Otthon							Idegenben						
	M	Gy	D	V	Lg	Kg	Gk	P	M	Gy	D	V	Lg	Kg	Gk	P	M	Gy	D	V	Lg	Kg	Gk	P			
	1. Kőkúti Sasok DSE	24	21	1	2	692	- 436	256	43	feljut	12	11	0	1	379	- 215	164	22	12	10	1	1	313	- 221	92	21	
2. Komárom VSE I	24	19	1	4	613	- 392	221	39		12	10	0	2	311	- 191	120	20	12	9	1	2	302	- 201	101	19		
3. Kisbér KC	24	14	2	8	571	- 485	86	30		12	6	2	4	267	- 229	38	14	12	8	0	4	304	- 256	48	16		
4. Grundfos Tatabánya KC II	24	11	0	13	387	- 384	3	22		12	7	0	5	234	- 193	41	14	12	4	0	8	153	- 191	-38	8		
5. Esztergomi Vitézek RAFC	24	8	0	16	677	- 758	-81	16		12	4	0	8	350	- 352	-2	8	12	4	0	8	327	- 406	-79	8		
6. Baj KSE	24	4	1	19	365	- 550	-185	9		12	3	1	8	181	- 239	-58	7	12	1	0	11	184	- 311	-127	2		
7. Komárom VSE II	24	4	1	19	492	- 792	-300	9		12	3	0	9	263	- 393	-130	6	12	1	1	10	229	- 399	-170	3		
	168	81	6	81	3797	- 3797	0	168		84	44	3	37	1985	- 1812	173	91	84	37	3	44	1812	- 1985	-173	77		

Kézilabda - férfiak Magyarország IV. osztály Komárom-Esztergom megye 2016-17		Kőkúti Sasok DSE	Komárom VSE I	Kisbér KC	Grundfos Tatabánya II	Esztergomi Vitézek RAFC	Baj KSE	Komárom VSE II
1.	Kőkúti Sasok DSE	19-18 22-19	27-18 31-28	10-0* 28-29	37-22 49-24	40-17 36-17	32-7 48-16	
2.	Komárom VSE I	23-24 26-32	27-21 33-19	10-0* 10-0*	35-22 34-30	26-11 22-11	44-21 37-25	
3.	Kisbér KC	24-24 18-24	18-18 18-20	10-0* 10-0*	34-30 36-24	44-19 0-10*	25-16	
4.	Grundfos Tatabánya II	26-15 0-10*	0-10* 0-10*	20-24 0-10*	46-28 42-37	10-0* 10-0*	38-28 42-21	
5.	Esztergomi Vitézek RAFC	30-32 16-22	21-25 31-36	14-22 25-31	36-33 30-32	41-26 35-28	40-32 31-33	
6.	Baj KSE	24-34 0-10*	10-31 18-34	17-32 17-22	10-0* 10-0*	26-30 31-35	18-11 0-0*	
7.	Komárom VSE II	11-41 23-45	22-41 22-40	19-38 26-39	9-26 10-0*	30-37 30-38	32-24 29-24	

2015-16 Osztály H	
újonc	
3 NB II Észak-nyugat	11.
4 Megye Győr	2.
újonc	
újonc	
4 Megye Komárom	9.
újonc	



* megállapított eredmény

Szolcs-Szatmár-Bereg megye

	Összesen													Otthon							Idegenben						
	M	Gy	D	V	Lg	Kg	Gk	P	M	Gy	D	V	Lg	Kg	Gk	P	M	Gy	D	V	Lg	Kg	Gk	P			
	1. Tiszavasvári SE II	21	20	0	1	734	- 581	153	40		11	11	0	0	374	- 274	100	22	10	9	0	1	360	- 307	53	18	
2. Nyíregyháza FSE	21	15	2	4	683	- 494	189	32		11	9	0	2	421	- 305	116	18	10	6	2	2	262	- 189	73	14		
3. Sponge Szivacs KC	21	11	2	8	650	- 642	8	23		11	6	0	5	393	- 388	5	12	10	5	2	3	257	- 254	3	12		
4. Kisvárdai KC II	21	10	1	10	736	- 712	24	20		11	6	1	4	380	- 336	44	13	10	4	0	6	356	- 376	-20	8		
5. Mátészalkai MTK	21	8	0	13	675	- 694	-19	16		10	5	0	5	328	- 315	13	10	11	3	0	8	347	- 379	-32	6		
6. Demecseri VKSE	21	8	0	13	628	- 669	-41	16		10	7	0	3	303	- 266	37	14	11	1	0	10	325	- 403	-78	2		
7. Ópályi KSE	21	4	2	15	541	- 643	-102	9		10	3	2	5	274	- 293	-19	8	11	1	0	10	267	- 350	-83	2		
8. Csenger VKC	21	4	1	16	494	- 706	-212	8		10	3	1	6	219	- 272	-53	7	11	1	0	10	275	- 434	-159	2		
	168	80	8	80	5141	- 5141	0	164		84	50	4	30	2692	- 2449	243	104	84	30	4	50	2449	- 2692	-243	64		

A Sponge Szivacs KC, a Kisvárdai KC II, az Ópályi KSE és a Csenger VKC csapatától 1 pont levonva.

Kézilabda - férfiak Magyarország IV. osztály Szolcs-Szatmár-Bereg megye 2016-17		Tiszavasvári SE II	Nyíregyháza FSE	Sponge Szivacs KC	Kisvárdai KC II	Mátészalkai MTK	Demecseri VKSE	Ópályi KSE	Csenger VKC
1.	Tiszavasvári SE II	38-35	40-36	39-33	28-25 40-34	43-28 44-26	38-23 10-0*	44-34 10-0*	
2.	Nyíregyháza FSE	29-34 34-37	42-33	39-28 50-37	39-29	33-30 35-22	42-22 30-22	48-11	
3.	Sponge Szivacs KC	28-36 35-37	30-38 18-33	48-37 32-42	39-25 43-42	37-32	39-30	44-36	
4.	Kisvárdai KC II	29-33 27-35	0-0*	38-41	37-30 41-31	42-33 41-36	28-36	50-23 47-38	
5.	Mátészalkai MTK	32-42	21-34 32-35	32-34	34-33	27-32 36-27	34-30 30-23	50-25	
6.	Demecseri VKSE	32-28	21-37	28-33 10-0*	35-37	27-26	39-28 33-28	40-23 38-26	
7.	Ópályi KSE	28-41	0-0*	31-37 33-33	36-34 29-37	25-26	29-26	35-30 28-29	
8.	Csenger VKC	33-37	19-50 10-0*	0-10* 0-0*	34-38	36-39 24-40	36-33	27-25	

2015-16 Osztály H	
újonc	
újonc	
4 Megyei Szabolcs	1.
újonc	
4 Megyei Szabolcs	2.
4 Megyei Szabolcs	3.
4 Megyei Szabolcs	6.
4 Megyei Szabolcs	7.



*Csenger VKC - Sponge Szivacs KC 35-35 megsemmisítve, igazolva: 0-10

Pest megye Alapszakasz - "A" csoport

		Összesen								Otthon				Idegenben												
		M	Gy	D	V	Lg	Kg	Gk	P	M	Gy	D	V	Lg	Kg	Gk	P	M	Gy	D	V	Lg	Kg	Gk	P	
1.	Abonyi KC	20	19	0	1	718	- 439	279	38	1-8	10	10	0	0	364	- 197	167	20	10	9	0	1	354	- 242	112	18
2.	VS Dunakeszi	20	16	1	3	666	- 495	171	33	1-8	10	9	0	1	341	- 240	101	18	10	7	1	2	329	- 255	70	15
3.	Üllői VKSK	20	14	2	4	553	- 468	85	30	1-8	10	7	1	2	286	- 223	63	15	10	7	1	2	267	- 245	22	15
4.	Domony KSE	20	13	0	7	595	- 522	73	26	1-8	10	7	0	3	303	- 260	43	14	10	6	0	4	292	- 262	30	12
5.	Váci KSE II	20	12	1	7	575	- 479	96	25	9-16	10	8	0	2	315	- 234	81	16	10	4	1	5	260	- 245	15	9
6.	Mogyoródi KSK	20	10	1	9	492	- 449	43	21	9-16	10	6	1	3	262	- 206	56	13	10	4	0	6	230	- 243	-13	8
7.	Tápiószélei SE	20	9	1	10	507	- 483	24	19	9-16	10	6	1	3	276	- 239	37	13	10	3	0	7	231	- 244	-13	6
8.	Veresegyházi VSK	20	7	0	13	606	- 597	9	14	9-16	10	5	0	5	338	- 291	47	10	10	2	0	8	268	- 306	-38	4
9.	Albertirsa SE	20	4	0	16	496	- 679	-183	8	17-23	10	3	0	7	252	- 314	-62	6	10	1	0	9	241	- 365	-121	2
10.	VSK Tököl II	20	2	0	18	457	- 779	-322	4	17-23	10	2	0	8	244	- 348	-104	4	10	0	0	10	213	- 431	-218	0
11.	Százhalombattai TC	20	1	0	19	412	- 687	-275	2	17-23	10	1	0	9	216	- 328	-112	2	10	0	0	10	196	- 359	-163	0
		220	107	6	107	6077	- 6077	0	220		110	64	3	43	3197	- 2880	317	131	110	43	3	64	2880	- 3197	-317	89

Kézilabda - férfiak Magyarország IV. osztály Pest megye "A" csoport 2016-17		Abonyi KC	VS Dunakeszi	Üllői VKSK	Domony KSE	Váci KSE II	Mogyoródi KSK	Tápiószélei SE	Veresegyházi VSK	Albertirsa SE	VSK Tököl II	Százhalombattai TC
1.	Abonyi KC		32-26	33-16	29-22	28-20	32-18	30-19	39-22	45-21	51-14	45-19
2.	VS Dunakeszi	30-29		25-26	39-33	25-23	30-19	33-19	35-27	45-20	42-21	37-23
3.	Üllői VKSK	19-21	24-24		24-30	27-23	26-21	23-18	30-24	35-25	44-21	34-16
4.	Domony KSE	26-32	26-38	23-25		26-24	25-17	24-18	31-30	37-31	44-26	41-19
5.	Váci KSE II	25-33	28-30	23-20	30-27		21-16	25-20	32-29	41-23	48-20	42-16
6.	Mogyoródi KSK	23-32	26-24	21-22	17-18	23-23		23-21	23-16	32-20	42-16	32-14
7.	Tápiószélei SE	16-24	29-30	22-22	32-27	22-26	25-16		33-27	39-25	25-20	33-22
8.	Veresegyházi VSK	34-43	22-33	20-38	26-31	35-26	23-25	35-25		37-22	63-21	43-27
9.	Albertirsa SE	23-47	25-40	27-37	21-31	18-28	21-22	18-27	30-28		42-32	27-22
10.	VSK Tököl II	24-47	20-38	27-31	24-36	22-33	22-42	19-35	27-35	34-33		25-18
11.	Százhalombattai TC	22-46	23-42	24-30	20-37	19-34	18-34	14-29	26-30	20-24*	30-22	

2015-16	Osztály	H
3	NB II Dél	12.
4	Pest megye	6.
4	Pest megye	5.
4	Pest megye	2.
3	NB II Észak	12.
4	Pest megye	9.
4	Pest megye	12.
4	Pest megye	10.
4	Pest megye	15.
újonc		
4	Pest megye	22.



* felfüggesztve (19-27)

Pest megye Alapszakasz - "B" csoport

		Összesen								Otthon				Idegenben												
		M	Gy	D	V	Lg	Kg	Gk	P	M	Gy	D	V	Lg	Kg	Gk	P	M	Gy	D	V	Lg	Kg	Gk	P	
1.	Budai Farkasok NKFT	22	20	2	0	840	- 490	350	42	1-8	11	9	2	0	430	- 249	181	20	11	11	0	0	410	- 241	169	22
2.	Dabas KC VSE II	22	19	0	3	790	- 553	237	38	1-8	11	10	0	1	382	- 270	112	20	11	9	0	2	408	- 283	125	18
3.	Százhalombatta DKSK	22	17	1	4	708	- 480	228	35	1-8	11	9	0	2	369	- 252	117	18	11	8	1	2	339	- 228	111	17
4.	Csömör KSK II	22	15	2	5	656	- 568	88	32	1-8	11	8	2	1	338	- 258	80	18	11	7	0	4	318	- 310	8	14
5.	Bugyi SE	22	13	2	7	659	- 585	74	28	9-16	11	6	0	5	333	- 303	30	12	11	7	2	2	326	- 282	44	16
6.	Vecses SE II	22	11	1	10	641	- 623	18	23	9-16	11	5	1	5	300	- 298	2	11	11	6	0	5	341	- 325	16	12
7.	Aranyszarvas SE	22	11	0	11	559	- 598	-39	22	9-16	11	6	0	5	285	- 269	16	12	11	5	0	6	274	- 329	-55	10
8.	Szigetszentmiklósi KSK II	22	7	2	13	551	- 634	-83	16	9-16	11	4	0	7	278	- 317	-39	8	11	3	2	6	273	- 317	-44	8
9.	Dunavarsányi TE	22	6	1	15	487	- 637	-150	13	17-23	11	4	0	7	239	- 284	-45	8	11	2	1	8	248	- 353	-105	5
10.	Erdőkertesi SE	22	3	0	19	548	- 760	-212	6	17-23	11	3	0	8	315	- 414	-99	6	11	0	0	11	233	- 346	-113	0
11.	Újhartyán VSE	22	3	0	19	496	- 708	-212	6	17-23	11	2	0	9	257	- 339	-82	4	11	1	0	10	239	- 369	-130	2
12.	Mogyoródi KSK II	22	1	1	20	435	- 734	-299	3	17-23	11	1	1	9	230	- 361	-131	3	11	0	0	11	205	- 373	-168	0
		264	126	12	126	7370	- 7370	0	264		132	67	6	59	3756	- 3614	142	140	132	59	6	67	3614	- 3756	-142	124

Kézilabda - férfiak Magyarország IV. osztály Pest megye "B" csoport 2016-17		Budai Farkasok	Dabas KC VSE II	Százhalombatta DKSK	Csömör KSK II	Bugyi SE	Vecses SE II	Aranyszarvas SE	Szigetszentmiklósi KSK II	Dunavarsányi TE	Erdőkertesi SE	Újhartyán VSE	Mogyoródi KSK II
1.	Budai Farkasok NKFT		32-27	25-25	39-22	35-35	38-27	47-16	33-25	40-20	40-21	50-10	51-21
2.	Dabas KC VSE II	29-34		30-26	24-18	32-26	44-31	29-22	35-25	40-21	27-17	45-20	47-30
3.	Százhalombatta DKSK	26-32	27-29		32-23	23-20	27-26	32-14	33-29	48-17	39-20	43-23	39-19
4.	Csömör KSK II	20-30	28-23	22-18		24-24	31-25	39-24	47-16	28-28	31-24	32-23	36-23
5.	Bugyi SE	23-47	32-35	21-22	24-35		28-44	33-20	22-20	38-17	39-23	28-21	45-19
6.	Vecses SE II	22-40	28-30	26-35	31-36	23-29		31-25	27-27	35-30	33-26	34-20	10-0*
7.	Aranyszarvas SE	18-33	24-31	19-25	25-22	19-26	26-30		28-21	37-19	38-28	18-16	33-18
8.	Szigetszentmiklósi KSK II	22-38	22-45	18-34	26-28	24-32	24-28	25-29		26-22	26-23	31-25	34-13
9.	Dunavarsányi TE	19-32	24-37	12-44	26-27	23-28	29-28	24-27	21-22		10-0*	23-22	28-17
10.	Erdőkertesi SE	23-53	27-53	24-43	31-36	28-38	35-36	23-42	24-32	30-25		42-29	28-27
11.	Újhartyán VSE	20-39	20-42	19-29	28-33	28-39	22-27	25-27	23-32	13-27	37-26		22-18
12.	Mogyoródi KSK II	19-32	19-56	12-38	24-38	23-29	21-39	21-28	24-24	18-22	26-25	23-30	

2015-16	Osztály	H
4	Pest megye	13.
4	Pest megye	4.
4	Pest megye	11.
4	Pest megye	7.
4	Pest megye	3.
4	Pest megye	14.
3	NB II Dél	9.
4	Pest megye	18.
4	Pest megye	20.
újonc		
4	Pest megye	21.



* megállapított eredmény

Pest megye Rájátszás 1-8. helyért

		Negyeddöntő	Elődöntő	Döntő
VS Dunakeszi (2.)	}	VS Dunakeszi (2.)	}	}
Százhalombatta DKSK (3.)		23-21; 31-29		
Budai Farkasok NKFT (1.)	}	Budai Farkasok NKFT (1.)	}	}
Domony KSE (4.)		30-18; 41-19		
Dabas KC VSE II (2.)	}	Dabas KC VSE II (2.)	}	}
Úllői VKSK (3.)		29-21; 46-28		
Abonyi KC (1.)	}	Abonyi KC (1.)	}	}
Csömör KSK II (4.)		35-26; 38-29		
				3. helyért
				Abonyi KC (1.)
				34-28; 33-29
				5-8. helyért
				5. helyért
				Domony KSE (4.)
				26-7; 29-31
				7. helyért
				Százhalombatta DKSK (3.)
				29-30; 30-25

Pest megye Rájátszás 9-16. helyért

		9-16. helyért	9-12. helyért	9. helyért
Bugyi SE (5.)	}	Veresegyház VSK (8.)	}	}
Veresegyház VSK (8.)		43-32; 31-38		
Mogyoródi KSK (6.)	}	Mogyoródi KSK (6.)	}	}
Aranyszarvas SE (7.)		36-21; 21-16		
Vecses SE II (6.)	}	Vecses SE II (6.)	}	}
Tápiószelei SE (7.)		38-34; 37-32		
Váci KSE II (5.)	}	Váci KSE II (5.)	}	}
Szigetszentmiklósi KSK II (8.)		32-27; 40-20		
				11. helyért
				Vecses SE II (6.)
				39-28; 50-22
				13. helyért
				Tápiószelei SE (7.)
				37-21; 24-37
				15. helyért
				Szigetszentmiklósi KSK II (8.)
				27-18; 20-22

Pest megye Rájátszás 17-23. helyért

		17-23. helyért	17-20. helyért	17. helyért
Erdőkertesi SE (10.)	}	Erdőkertesi SE (10.)	}	}
Százhalombattai TC (11.)		24-32; 39-21		
Albertirsa SE (9.)	}	Albertirsa SE (9.)	}	}
Mogyoródi KSK II (12.)		43-24; 19-25		
VSK Tököl II (10.)	}	Újhartyán VSE (11.)	}	}
Újhartyán VSE (11.)		32-22; 23-27		
Dunavarsányi TE (9.)	}	Dunavarsányi TE (9.)	}	}
		erőnyerő		
				19. helyért
				Újhartyán VSE (11.)
				26-30; 34-26
				21. helyért
				VSK Tököl II (10.)
				32-28; 32-30

Pest megye végeredmény

1. Budai Farkasok NKFT	9. Váci KSE II	17. Erdőkertesi SE
2. Dabas KC VSE II	10. Mogyoródi KSK	18. Dunavarsányi TE
3. Abonyi KC	11. Vecses SE II	19. Újhartyán VSE
4. VS Dunakeszi (2.)	12. Veresegyház VSK	20. Albertirsa SE
5. Domony KSE	13. Tápiószelei SE	21. VSK Tököl II
6. Úllői VKSK	14. Bugyi SE	22. Százhalombattai TC
7. Százhalombatta DKSK	15. Szigetszentmiklósi KSK II	23. Mogyoródi KSK II
8. Csömör KSK II	16. Aranyszarvas SE	

Somogy - Zala - Vas megye - Alapszakasz

	Összesen								Otthon								Idegenben								
	M	Gy	D	V	Lg	Kg	Gk	P	M	Gy	D	V	Lg	Kg	Gk	P	M	Gy	D	V	Lg	Kg	Gk	P	
1. Máriaújfalu SE	14	11	2	1	356	-264	92	24	ráját.	7	6	1	0	191	-119	72	13	7	5	1	1	165	-145	20	11
2. Kaposvári ESE	14	9	2	3	373	-331	42	20	ráját.	7	5	1	1	196	-167	29	11	7	4	1	2	177	-164	13	9
3. Balatonboglári SC	14	9	2	3	413	-356	57	20	ráját.	7	5	1	1	199	-160	39	11	7	4	1	2	214	-196	18	9
4. Letenye UKE	14	8	2	4	349	-319	30	18	ráját.	7	6	0	1	171	-142	29	12	7	2	2	3	178	-177	1	6
5. Siófok KCSE	14	4	1	9	308	-309	-1	9		7	3	1	3	166	-137	29	7	7	1	0	6	142	-172	-30	2
6. Egerszegi KK	14	4	0	10	300	-365	-65	8		7	3	0	4	159	-169	-10	6	7	1	0	6	141	-196	-55	2
7. Kutasi NKC	14	4	0	10	345	-384	-39	8		7	3	0	4	171	-183	-12	6	7	1	0	6	174	-201	-27	2
8. Vonyarcvashegy SE	14	2	1	11	269	-385	-116	5		7	2	1	4	172	-211	-39	5	7	0	0	7	97	-174	-77	0
	112	51	10	51	2713	-2713	0	112		56	33	5	18	1425	-1288	137	71	56	18	5	33	1288	-1425	-137	41

Kézilabda - férfiak Magyarország IV. osztály Somogy - Zala - Vas megye 2016-17		Máriaújfalu SE	Kaposvári ESE	Balatonboglári SC	Letenye UKE	Siófok KCSE	Egerszegi KK	Kutasi NKC	Vonyarcvashegy SE
1.	Máriaújfalu SE	23-23	24-18	29-22	29-16	40-23	36-17	10-0**	4 Megye Zala
2.	Kaposvári ESE	24-29	33-33	27-24	27-14	30-20	25-21	30-26	4 Megye Zala
3.	Balatonboglári SC	24-24	22-25	34-29	31-27	10-0**	38-31	40-24	4 Megye Zala
4.	Letenye UKE	24-25	28-22	24-21	19-18	31-19	24-19	21-18	újonc
5.	Siófok KCSE	10-0**	20-24	29-30	20-20	28-29	28-22	31-12	4 Megye Zala
6.	Egerszegi KK	22-28	22-28	33-43	24-29	20-19	28-22	10-0**	4 Megye Zala
7.	Kutasi NKC	20-27	22-21	27-39	18-29	21-25	31-25	32-17	4 Megye Zala
8.	Vonyarcvashegy SE	21-32	27-34	26-30	25-25	25-23	26-25	22-42*	4 Megye Zala

2015-16
Osztály H

3.
7.
4.
1.
5.
6.
8.



* a Kutas otthonában ** megállapított eredmény

Somogy - Zala - Vas megye - Rájátszás

	Összesen								Otthon								Idegenben							
	M	Gy	D	V	Lg	Kg	Gk	P	M	Gy	D	V	Lg	Kg	Gk	P	M	Gy	D	V	Lg	Kg	Gk	P
1. Máriaújfalu SE	6	5	1	0	126	-87	39	15	3	3	0	0	57	-40	17	6	3	2	1	0	69	-47	22	5
2. Kaposvári ESE	6	4	0	2	90	-79	11	11	3	2	0	1	47	-41	6	4	3	2	0	1	43	-38	5	4
3. Balatonboglári SC	6	2	1	3	111	-100	11	7	3	1	1	1	57	-53	4	3	3	1	0	2	54	-47	7	2
4. Letenye UKE	6	0	0	6	26	-87	-61	1	3	0	0	3	11	-47	-36	0	3	0	0	3	15	-40	-25	0
	24	11	2	11	353	-353	0	34	12	6	1	5	172	-181	-9	13	12	5	1	6	181	-172	9	11

Bónuszpontok: Máriaújfalu SE: 4 pont, Kaposvári ESE: 3 pont, Balatonboglári SC: 2 pont, Letenye UKE: 1 pont

Kézilabda - férfiak Magyarország IV. osztály Somogy - Zala - Vas megye 2016-17		Máriaújfalu SE	Kaposvári ESE	Balatonboglári SC	Letenye UKE
1.	Máriaújfalu SE	20-14	27-26	10-0*	4 Megye Zala
2.	Kaposvári ESE	17-23	20-18	10-0*	4 Megye Zala
3.	Balatonboglári SC	19-19	18-19	20-15	4 Megye Zala
4.	Letenye UKE	11-27	0-10*	0-10*	újonc

2015-16
Osztály H

3.
7.
4.

* megállapított eredmény

Tolna megye

	Összesen								"Otthon"								"Idegenben"							
	M	Gy	D	V	Lg	Kg	Gk	P	M	Gy	D	V	Lg	Kg	Gk	P	M	Gy	D	V	Lg	Kg	Gk	P
1. Hőgyészi SC II	20	18	1	1	474	-257	217	37	10	9	0	1	244	-146	98	18	10	9	1	0	230	-111	119	19
2. Holler UFC	20	17	1	2	452	-272	180	35	10	8	1	1	237	-150	87	17	10	9	0	1	215	-122	93	18
3. Simontornyai KK	20	11	1	8	403	-401	2	23	10	6	0	4	190	-175	15	12	10	5	1	4	213	-226	-13	11
4. Mágocs KSK	20	6	1	13	366	-460	-94	13	10	4	0	6	179	-224	-45	8	10	2	1	7	187	-236	-49	5
5. Paksí KSE	20	5	2	13	279	-358	-79	12	10	3	2	5	165	-184	-19	8	10	2	0	8	114	-174	-60	4
6. Madocsa SE	20	0	0	20	238	-464	-226	0	10	0	0	10	116	-202	-86	0	10	0	0	10	122	-262	-140	0
	120	57	6	57	2212	-2212	0	120	60	30	3	27	1131	-1081	50	63	60	27	3	30	1081	-1131	-50	57

Kézilabda - férfiak Magyarország IV. osztály Tolna megye 2016-17		Hőgyészi SC II	Holler UFC	Simontornyai KK	Mágocs KSK	Paksí KSE	Madocsa SE
1.	Hőgyészi SC II	25-17	30-18	21-18	19-11	18-8	4 Megyei Tolna
2.	Holler UFC	17-26	19-13	30-13	19-13	29-14	3 NB II Délnyugat
3.	Simontornyai KK	0-10*	9-28	27-23	20-17	29-9	4 Megyei Tolna
4.	Mágocs KSK	4-28	15-30	22-24	28-13	22-20	4 Megyei Baranya
5.	Paksí KSE	12-24	16-26	22-23	24-23	24-11	4 Megyei Bács
6.	Madocsa SE	0-10*	0-10*	26-26	22-22	19-9	4 Megyei Tolna

2015-16
Osztály H

1.
12.
3.
10.
4.

- Tamási 1-3
- Simontornya 4-6
- Dombóvár 7-9
- Madocsa 10-12
- Paks 13-15
- Tamási 16-17
- Simontornya 18-20



* megállapított eredmény

Veszprém - Fejér megye

		Összesen						Otthon						Idegenben												
		M	Gy	D	V	Lg	Kg	Gk	P	M	Gy	D	V	Lg	Kg	Gk	P	M	Gy	D	V	Lg	Kg	Gk	P	
1.	Veszprémi Egyetemi SC	24	22	1	1	757	- 597	160	45	feljut	12	12	0	0	402	- 275	127	24	12	10	1	1	355	- 322	33	21
2.	Telekom Veszprém IV	24	22	0	2	751	- 551	200	44		12	12	0	0	387	- 269	118	24	12	10	0	2	364	- 282	82	20
3.	Rácalmás SE	24	17	0	7	700	- 653	47	34		12	11	0	1	359	- 300	59	22	12	6	0	6	341	- 353	-12	12
4.	VAX KE Sárbogárd	24	15	1	8	721	- 644	77	31		12	10	0	2	394	- 325	69	20	12	5	1	6	327	- 319	8	11
5.	Ercsi SE	24	14	0	10	729	- 672	57	28		12	10	0	2	398	- 314	84	20	12	4	0	8	331	- 358	-27	8
6.	Ósi Andreotti SE	24	12	1	11	707	- 690	17	25		12	8	0	4	368	- 332	36	16	12	4	1	7	339	- 358	-19	9
7.	Bajnok DSE Nemesvámos	24	10	1	13	672	- 667	5	21		12	7	1	4	360	- 321	39	15	12	3	0	9	312	- 346	-34	6
8.	KK Ajka II	24	9	1	14	590	- 604	-14	19		12	6	0	6	322	- 317	5	12	12	3	1	8	268	- 287	-19	7
9.	Simontornyai KK	24	8	3	13	731	- 781	-50	19		12	7	1	4	383	- 367	16	15	12	1	2	9	348	- 414	-66	4
10.	Martonvásári KSE	24	7	2	15	583	- 647	-64	16		12	3	2	7	287	- 312	-25	8	12	4	0	8	296	- 335	-39	8
11.	Alsóörsi SE	24	6	2	16	609	- 696	-87	14		12	3	1	8	319	- 336	-17	7	12	3	1	8	290	- 360	-70	7
12.	Bicskei TC	24	6	2	16	613	- 706	-93	14		12	4	2	6	288	- 334	-46	10	12	2	0	10	325	- 372	-47	4
13.	Somló Hús KK Pápa	24	1	0	23	584	- 839	-255	2		12	1	0	11	294	- 384	-90	2	12	0	0	12	290	- 455	-165	0
		312	149	14	149	8747	- 8747	0	312		156	94	7	55	4561	- 4186	375	195	156	55	7	94	4186	- 4561	-375	117

Kézilabda - férfiak Magyarország IV. osztály Veszprém - Fejér megye 2016-17		Veszprémi Egyetemi SC	Telekom Veszprém IV	Rácalmás SE	VAX KE Sárbogárd	Ercsi SE	Ósi Andreotti SE	Bajnok DSE Nemesvámos	KK Ajka II	Simontornyai KK	Martonvásári KSE	Alsóörsi SE	Bicskei TC	Somló Hús KK Pápa	2015-16 Osztály	H
1.	Veszprémi Egyetemi SC		23-17	30-22	33-19	45-34	31-26	30-20	18-17	42-26	38-26	34-22	36-26	42-20	4	Megye Veszprém újonc
2.	Telekom Veszprém IV	35-23		34-27	31-23	37-33	32-27	30-24	26-16	27-25	32-14	26-16	28-23	49-18	4	Megye Veszprém
3.	Rácalmás SE	29-32	25-23		27-24	29-28	32-23	32-22	21-20	30-28	25-19	35-23	31-30	43-28	4	Megye Veszprém
4.	VAX KE Sárbogárd	24-29	25-28	32-24		30-28	29-27	32-26	33-26	44-37	27-22	34-24	35-27	49-27	4	Megye Veszprém
5.	Ercsi SE	23-24	28-31	32-27	32-26		39-30	29-27	33-24	41-37	31-17	32-30	36-17	42-24	4	Megye Veszprém
6.	Ósi Andreotti SE	27-29	26-36	26-34	26-24	34-24		32-28	26-24	39-30	31-28	36-22	28-30	37-23	4	Megye Veszprém
7.	Bajnok DSE Nemesvám.	27-31	34-39	28-21	21-30	27-18	35-25		29-29	40-25	27-18	25-30	32-31	35-24	4	Megye Veszprém
8.	KK Ajka II	25-27	22-32	31-29	25-33	22-21	25-26	25-30		39-27	19-27	30-18	30-28	29-19	4	Megye Veszprém újonc
9.	Simontornyai KK	31-31	30-34	27-32	36-29	32-29	29-32	32-41	30-29		32-25	35-26	36-31	33-28	4	Megye Veszprém
10.	Martonvásári KSE	26-33	16-26	20-22	23-27	26-28	25-25	21-20	22-24	28-28		21-22	29-28	30-29	4	Megye Veszprém
11.	Alsóörsi SE	28-33	18-29	35-36	23-23	24-29	26-33	19-21	24-25	30-28	27-28		27-26	38-25	4	Megye Veszprém
12.	Bicskei TC	19-27	18-34	27-35	23-33	23-29	30-27	32-24	25-24	24-24	18-31	21-21		28-25	4	Megye Veszprém
13.	Somló Hús KK Pápa	28-36	17-35	31-32	19-36	29-30	25-38	32-29	0-10*	30-33	28-41	31-36	24-28		4	Megye Veszprém újonc

* megállapított eredmény

**TPABELLA
PARÁDÉ**

**TPABELLA
PARÁDÉ**

I-II-III. forduló

	I. forduló	II. forduló	III. forduló
Ferencvárosi TC (NB I/B) Dabas KC VSE (NB I/B) ETO-SZESE Győr (NB I/B) Tatai AC (NB I/B) Balassagyarmati Kábel SE (NB I/B) VKK Nyírbátor (NB I/B) CYEB-Budakalász (NB I) Váci Kézilabda SE (NB I)	Ferencvárosi TC (NB I/B) 29-25 ETO-SZESE Győr (NB I/B) 28-13 Balassagyarmati Kábel SE (NB I/B) 35-27 CYEB-Budakalász (NB I) erőnyerő Váci Kézilabda SE (NB I) erőnyerő	Ferencvárosi TC (NB I/B) 32-21 CYEB-Budakalász (NB I) 39-18 Váci Kézilabda SE (NB I) erőnyerő B.Braun Gyöngyös (NB I) 26-22 Eger SBS Eszterházy (NB I) 28-25 Mezőkövesdi KC (NB I) 33-28 Grundfos Tatabánya KC (NB I) erőnyerő Törökszentmiklósi Székács KE (NB I/B) 26-23 Orosházi FKSE-LINAMAR (NB I) erőnyerő Törökszentmiklósi KE (NB I/B) 44-25 Mizse KC (NB I/B) 32-29 Békés-Drén Kézilabda Club (NB I/B) 31-26 Ceglédi KKSE (NB I) erőnyerő Budai Farkasok KK (Megye) 31-23 Százhalombattai KE (NB I/B) 28-22 Csurgói Kézilabda Klub (NB I) erőnyerő	Ferencvárosi TC (NB I/B) 29-28 Váci Kézilabda SE (NB I) 25-20 Mezőkövesdi KC (NB I) 31-24 Grundfos Tatabánya KC (NB I) 27-14 Ceglédi KKSE (NB I) 32-22 Csurgói Kézilabda Klub (NB I) 37-28 Balatonfüredi KSE (NB I) 28-27 Sport36-Komló (NB I) 27-25 Telekom Veszprém (NB I) erőnyerő MOL-Pick Szeged (NB I) erőnyerő
Nyíregyházi KC (NB I/B) ÓAM-Ózdi KC (NB I/B) B.Braun Gyöngyös (NB I) Hajdúböszörményi TE (NB II) Tiszavasvári SE-QUICK2000 (NB I/B) Eger SBS Eszterházy (NB I) König-Trade Balmazújvárosi KK (NB I) Mezőkövesdi KC (NB I) Grundfos Tatabánya KC (NB I) Kalocsai KC (NB II) Törökszentmiklósi Székács KE (NB I/B) Orosházi FKSE-LINAMAR (NB I) Törökszentmiklósi KE (NB I/B) Kecskeméti TE (NB I/B) Budapesti Elektromos SE (NB II) Mizse KC (NB I/B) Békés-Drén Kézilabda Club (NB I/B) FKSE Algyő (NB I/B) Ceglédi KKSE (NB I) Csepel DSE (Megye) Budai Farkasok KK (Megye) VSK Tököl (NB II) Százhalombattai KE (NB I/B) Csurgói Kézilabda Klub (NB I)	Nyíregyházi KC (NB I/B) 37-32 B.Braun Gyöngyös (NB I) erőnyerő Tiszavasvári SE-QUICK2000 (NB I/B) 27-18 Eger SBS Eszterházy (NB I) erőnyerő König-Trade Balmazújvárosi KK (NB I) erőnyerő Mezőkövesdi KC (NB I) erőnyerő Grundfos Tatabánya KC (NB I) erőnyerő Törökszentmiklósi Székács KE (NB I/B) 26-23 Orosházi FKSE-LINAMAR (NB I) erőnyerő Törökszentmiklósi KE (NB I/B) 44-25 Mizse KC (NB I/B) 32-29 Békés-Drén Kézilabda Club (NB I/B) 31-26 Ceglédi KKSE (NB I) erőnyerő Budai Farkasok KK (Megye) 31-23 Százhalombattai KE (NB I/B) 28-22 Csurgói Kézilabda Klub (NB I) erőnyerő	Ferencvárosi TC (NB I/B) 32-21 CYEB-Budakalász (NB I) 39-18 Váci Kézilabda SE (NB I) erőnyerő B.Braun Gyöngyös (NB I) 26-22 Eger SBS Eszterházy (NB I) 28-25 Mezőkövesdi KC (NB I) 33-28 Grundfos Tatabánya KC (NB I) erőnyerő Törökszentmiklósi Székács KE (NB I/B) 26-23 Orosházi FKSE-LINAMAR (NB I) erőnyerő Törökszentmiklósi KE (NB I/B) 44-25 Mizse KC (NB I/B) 32-29 Békés-Drén Kézilabda Club (NB I/B) 31-26 Ceglédi KKSE (NB I) 30-29 Százhalombattai KE (NB I/B) 38-23 Csurgói Kézilabda Klub (NB I) erőnyerő	Ferencvárosi TC (NB I/B) 29-28 Váci Kézilabda SE (NB I) 25-20 Mezőkövesdi KC (NB I) 31-24 Grundfos Tatabánya KC (NB I) 27-14 Ceglédi KKSE (NB I) 32-22 Csurgói Kézilabda Klub (NB I) 37-28 Balatonfüredi KSE (NB I) 28-27 Sport36-Komló (NB I) 27-25 Telekom Veszprém (NB I) erőnyerő MOL-Pick Szeged (NB I) erőnyerő
Pénzügyőr SE (NB I/B) Vecsés SE Él-Team (NB I/B) Szigetszentmiklósi KSK (NB I/B) PLER-Budapest (NB I/B) Balatonfüredi KSE (NB I)	Vecsés SE Él-Team (NB I/B) 30-25 PLER-Budapest (NB I/B) 33-28 Balatonfüredi KSE (NB I) erőnyerő	Vecsés SE Él-Team (NB I/B) 26-25 Balatonfüredi KSE (NB I) erőnyerő	Balatonfüredi KSE (NB I) 28-27 Sport36-Komló (NB I) 27-25 Telekom Veszprém (NB I) erőnyerő MOL-Pick Szeged (NB I) erőnyerő
Nemzeti Kézilabda Akadémia (NB I/B) Pécsi VSE (NB I/B) Bakonyerdő Pápa (NB II) Alba-MÁV-Előre (NB I/B) KK Ajka (NB II) Veszprémi KKFT Felsőörs (NB I/B) Sport36-Komló (NB I)	Pécsi VSE (NB I/B) 34-34 Alba-MÁV-Előre (NB I/B) 41-29 Veszprémi KKFT Felsőörs (NB I/B) 22-20 Sport36-Komló (NB I) erőnyerő	Alba-MÁV-Előre (NB I/B) 33-29 Sport36-Komló (NB I) 28-24 Telekom Veszprém (NB I) erőnyerő MOL-Pick Szeged (NB I) erőnyerő	Sport36-Komló (NB I) 27-25 Telekom Veszprém (NB I) erőnyerő MOL-Pick Szeged (NB I) erőnyerő
Telekom Veszprém (NB I) MOL-Pick Szeged (NB I)	Telekom Veszprém (NB I) erőnyerő MOL-Pick Szeged (NB I) erőnyerő	Telekom Veszprém (NB I) erőnyerő MOL-Pick Szeged (NB I) erőnyerő	Telekom Veszprém (NB I) erőnyerő MOL-Pick Szeged (NB I) erőnyerő

IV-V. forduló

IV. forduló		V. forduló	
	Ferencvárosi TC (NB I/B)		Grundfos Tatabánya KC (NB I)
	34-32		24-19
			26-22
	33-29		Telekom Veszprém (NB I)
			MOL-Pick Szeged (NB I)
	24-24		
	Balatonfüredi KSE (NB I)		
	24-19		
	Telekom Veszprém (NB I)		
	erőnyerő		
	erőnyerő		

Final Four (Főnix csarnok, Debrecen)

Elődöntő		Döntő		Végeredmény	
	Telekom Veszprém (NB I)		Telekom Veszprém (NB I)	1.	Telekom Veszprém (NB I)
	33-23		23-22	2.	MOL-Pick Szeged (NB I)
	MOL-Pick Szeged (NB I)			3.	Grundfos Tatabánya KC (NB I)
	28-20			4.	Csongói Kézilabda Klub (NB I)
		3. helyért			
	Csongói Kézilabda Klub (NB I)		Grundfos Tatabánya KC (NB I)		
			23-18		

	I. forduló	II. forduló	III. forduló	IV. forduló	V. forduló	Elődöntő	Helyosztó	Hely.
	erőnyerő	erőnyerő	erőnyerő	erőnyerő	erőnyerő	33-23 Csongói	23-22 MOL-Pick	1
	erőnyerő	erőnyerő	erőnyerő	erőnyerő	erőnyerő	28-20 Tatabánya	22-23 Veszprém	2
	erőnyerő	erőnyerő	27-14 Orosháza	33-29 M.kövesd	24-19 FTC	20-28 MOL-Pick	23-18 Csongói	3
	erőnyerő	erőnyerő	28-27 Vecsés	24-19 Komló	22-26 Csongói			5-6
	erőnyerő	erőnyerő	37-28 Százhalom	24-24 Cegléd	26-22 B.füred	23-33 Veszprém	18-23 Tatabánya	4
	erőnyerő	erőnyerő	25-20 Gyöngyös	32-34 FTC				7-10
	erőnyerő	28-33 Mezőköv.						19-30
	erőnyerő	33-28 Balmazújv.	31-24 Eger	29-33 Tatabánya				7-10
	erőnyerő	26-19 Székács	14-27 Tatabánya					11-18
	erőnyerő	26-22 Nyíregyh.	20-25 Vác					11-18
	erőnyerő	28-24 Felsőörs	27-25 Alba-MÁV	19-24 B.füred				7-10
	erőnyerő	30-29 Békés	32-22 Töröksz.KE	24-24 Csongói				7-10
	erőnyerő	28-25 Tiszavasv.	24-31 Mezőköv.					11-18
	erőnyerő	39-18 Balassagy.	28-29 FTC					11-18
	26-31 Békés							31-46
	29-25 Dabas	32-21 ETO-SZESE	29-28 Budakalász	34-32 Vác	19-24 Tatabánya			5-6
	37-32 Ózd	22-26 Gyöngyös						19-30
	25-44 Török.KE							31-46
	32-37 Nyíregyh.							31-46
	31-26 Algyó	29-30 Cegléd						19-30
	26-23 Kalocsa	19-26 Orosháza						19-30
	27-35 Balassagy.							31-46
	35-27 Nyírbátor	18-39 Budakalász						19-30
	44-25 Kecskemét	32-18 Mizse	22-32 Cegléd					11-18
	32-29 Elektromos	18-32 Töröksz.						19-30
	28-33 PLER							31-46
	27-18 H.böször.	25-28 Eger						19-30
	33-28 Sz.miklós	25-26 Vecsés						19-30
	25-29 FTC							31-46
	22-20 Ajka	24-28 Komló						19-30
	28-13 Tata	21-32 FTC						19-30
	28-22 Tököl	38-23 Budai Fark.	28-37 Csongói					11-18
	30-25 Pénzügyőr	26-25 PLER	27-28 Balatonfűr.					11-18
	13-28 ETO							31-46
	34-34 NEKA	29-33 Alba-MÁV						19-30
	41-29 Pápa	33-29 Pécsi VSE	25-27 Komló					11-18
	34-34 Pécs							31-46
	25-30 Vecsés							31-46
	20-22 Felsőörs							31-46
	22-28 Százhalom							31-46
	29-32 Mizse							31-46
	29-41 Alba-MÁV							31-46
	23-26 Székács							31-46
	18-27 T.vasvári							31-46
	23-31 Farkasok							31-46
	31-23 Csepel	23-38 Százhalom						19-30

Csoportkör - A-csoport

	M	Gy	D	V	Összesen				Otthon				Idegenben												
					Lg	Kg	Gk	P	M	Gy	D	V	Lg	Kg	Gk	P	M	Gy	D	V	Lg	Kg	Gk	P	
1. Balmazújvárosi KK	8	7	1	0	223	- 188	35	15	előd.	4	3	1	0	110	- 97	13	7	4	4	0	0	113	- 91	22	8
2. Eger SBS Eszterházy	8	5	1	2	206	- 179	27	11	előd.	4	2	0	2	104	- 92	12	4	4	3	1	0	102	- 87	15	7
3. B.Braun Gyöngyös	8	4	1	3	202	- 193	9	9		4	2	0	2	101	- 96	5	4	4	2	1	1	101	- 97	4	5
4. Sport36-Komló	8	2	1	5	220	- 235	-15	5		4	1	1	2	106	- 114	-8	3	4	1	0	3	114	- 121	-7	2
5. Dabas KC VSE	8	0	0	8	175	- 231	-56	0		4	0	0	4	92	- 114	-22	0	4	0	0	4	83	- 117	-34	0
	40	18	4	18	1026	- 1026	0	40		20	8	2	10	513	- 513	0	18	20	10	2	8	513	- 513	0	22

Kézilabda - férfiak Magyarország Liga Kupa "A" csoport 2016-17		Balmaz- újvárosi KK	Eger SBS Eszterházy	B.Braun Gyöngyös	Sport36- Komló	Dabas KC VSE
1.		22-22	27-26	35-31	26-18	
2.		18-24	19-21	37-30	30-17	
3.		20-23	23-25	28-23	30-25	
4.		30-35	19-30	26-26	31-23	
5.		23-31	23-25	25-28	21-30	



Csoportkör - B-csoport

	M	Gy	D	V	Összesen				Otthon				Idegenben												
					Lg	Kg	Gk	P	M	Gy	D	V	Lg	Kg	Gk	P	M	Gy	D	V	Lg	Kg	Gk	P	
1. Orosházi FKSE-LINAMAR	8	5	1	2	235	- 207	28	11	előd.	4	4	0	0	127	- 95	32	8	4	1	1	2	108	- 112	-4	3
2. Váci Kézilabda SE	8	5	1	2	233	- 206	27	11	előd.	4	4	0	0	128	- 101	27	8	4	1	1	2	105	- 105	0	3
3. Mezőkövesdi KC	8	4	2	2	230	- 219	11	10		4	2	2	0	111	- 88	23	6	4	2	0	2	119	- 131	-12	4
4. Ceglédi KKSE	8	4	0	4	207	- 212	-5	8		4	3	0	1	112	- 108	4	6	4	1	0	3	95	- 104	-9	2
5. PLER-Budapest	8	0	0	8	192	- 253	-61	0		4	0	0	4	101	- 126	-25	0	4	0	0	4	91	- 127	-36	0
	40	18	4	18	1097	- 1097	0	40		20	13	2	5	579	- 518	61	28	20	5	2	13	518	- 579	-61	12

Kézilabda - férfiak Magyarország Liga Kupa "B" csoport 2016-17		Orosházi FKSE- LINAMAR	Váci Kézilabda SE	Mezőkövesdi KC	Ceglédi KKSE	PLER- Budapest
1.		31-20	35-28	30-23	31-24	
2.		28-25	38-31	26-24	36-21	
3.		28-28	23-23	26-16	34-21	
4.		31-28	27-26	28-29	26-25	
5.		25-27	24-26	30-31	22-32	



Helyosztók

Balmazújvárosi KK
 Váci Kézilabda SE
 Orosházi FKSE-LINAMAR
 Eger SBS Eszterházy

Elődöntő

Balmazújvárosi KK
26-30; 34-29
 Eger SBS Eszterházy
26-25; 28-25

Döntő

Eger SBS Eszterházy
31-19; 24-27

Forrás: www.keziszovetseg.hu (eredmények); tabella, keresztábrázlat: Szabó Attila

Pontozás: győzelem: 2 pont, döntetlen: 1 pont, vereség: 0 pont

Azonos pontszám esetén: 1. egymás elleni eredmény.

Lebonyolítás: körmérkőzés oda-vissza (26 mérkőzés).

Kiesés: Az NB I 13. és 14. helyezett csapata kiesik az NB I/B osztályba.

Feljutás: Az NB I/B Keleti csoport 1. helyezett csapata és az NB I/B Nyugati csoport 1. helyezett csapata.

	Összesen										Otthon						Idegenben								
	M	Gy	D	V	Lg	Kg	Gk	P	M	Gy	D	V	Lg	Kg	Gk	P	M	Gy	D	V	Lg	Kg	Gk	P	
1. Győri Audi ETO KC	26	25	1	0	885	- 573	312	51	BL	13	13	0	0	457	- 275	182	26	13	12	1	0	428	- 298	130	25
2. Ferencvárosi TC-Rail Cargo Hungaria	26	22	1	3	857	- 629	228	45	BL	13	12	1	0	451	- 311	140	25	13	10	0	3	406	- 318	88	20
3. Érd	26	18	3	5	732	- 650	82	39	EHF	13	10	1	2	371	- 317	54	21	13	8	2	3	361	- 333	28	18
4. Dunaújvárosi Kohász KA	26	18	1	7	771	- 654	117	37	EHF	13	11	0	2	399	- 322	77	22	13	7	1	5	372	- 332	40	15
5. Ipress Center-Vác	26	17	1	8	762	- 700	62	35		13	10	1	2	394	- 328	66	21	13	7	0	6	368	- 372	-4	14
6. Alba Fehérvár KC	26	12	0	14	717	- 712	5	24		13	9	0	4	381	- 340	41	18	13	3	0	10	336	- 372	-36	6
7. Debreceni VSC-TVP	26	10	4	12	684	- 675	9	24	EHF	13	7	2	4	351	- 330	21	16	13	3	2	8	333	- 345	-12	8
8. Siófok KC	26	9	2	15	742	- 737	5	20		13	7	1	5	393	- 354	39	15	13	2	1	10	349	- 383	-34	5
9. MTK Budapest	26	9	2	15	654	- 754	-100	20		13	5	2	6	337	- 367	-30	12	13	4	0	9	317	- 387	-70	8
10. EUBility Group-Békéscsaba ENKSE	26	7	4	15	631	- 717	-86	18		13	6	2	5	325	- 335	-10	14	13	1	2	10	306	- 382	-76	4
11. Budaörs Handball	26	6	4	16	651	- 765	-114	16		13	4	1	8	326	- 362	-36	9	13	2	3	8	325	- 403	-78	7
12. Kisvárdai Master Good SE	26	6	4	16	637	- 705	-68	16		13	5	2	6	324	- 339	-15	12	13	1	2	10	313	- 366	-53	4
13. Mosonmagyaróvári KC SE	26	7	1	18	589	- 702	-113	15	kiesik	13	3	1	9	296	- 356	-60	7	13	4	0	9	293	- 346	-53	8
14. Kispert NKK	26	1	2	23	631	- 970	-339	4	kiesik	13	0	1	12	318	- 484	-166	1	13	1	1	11	313	- 486	-173	3
	364	167	30	167	9943	- 9943	0	364		182	102	15	65	5123	- 4820	303	219	182	65	15	102	4820	- 5123	-303	145

Kézilabda - nők Magyarország I. osztály NB I 2016-17	Győri Audi ETO KC	FTC-Rail Cargo	Érd	Dunaújvárosi Kohász KA	Ipress Center- Vác	Alba Fehérvár KC	Debreceni VSC-TVP	Siófok KC	MTK Budapest	EUBility Group-	Budaörs Handball	Kisvárdai Master Good	Mosonmagya- r- óvári KC SE	Kispert NKK
1. Győri Audi ETO KC		28-19	35-20	36-27	33-22	36-22	32-23	34-25	40-25	33-16	40-20	29-16	37-19	44-21
2. FTC-Rail Cargo Hungaria	28-28		31-25	27-23	39-23	36-25	33-20	37-27	38-21	38-24	34-25	32-25	34-20	44-25
3. Érd	23-34	31-30		29-26	27-20	26-25	23-19	36-29	38-24	34-24	34-23	20-20	19-20	31-23
4. Dunaújvárosi Kohász KA	25-33	33-24	22-29		31-26	24-20	29-26	35-21	33-20	28-24	40-22	29-25	27-25	43-27
5. Ipress Center-Vác	27-35	20-30	29-24	26-23		31-18	28-28	28-23	31-22	34-25	30-26	37-26	29-27	44-21
6. Alba Fehérvár KC	28-35	27-31	32-35	26-27	31-25		29-23	27-26	30-22	32-27	32-20	28-23	23-17	36-29
7. Debreceni VSC-TVP	18-28	17-26	22-22	30-29	27-29	30-27		32-32	26-24	31-19	33-29	24-20	20-23	41-22
8. Siófok KC	20-29	21-33	27-31	19-26	29-35	27-22	28-28		35-29	31-23	32-21	35-29	34-25	55-23
9. MTK Budapest	22-27	27-41	25-25	20-31	23-33	29-26	25-19	26-23		27-26	30-30	27-25	25-29	31-32
10. Békéscsaba ENKSE	16-33	25-35	19-22	26-26	23-22	30-23	22-21	30-29	25-27		25-32	26-26	26-19	32-20
11. Budaörs Handball	22-32	25-33	17-28	25-33	29-30	26-33	21-30	24-19	26-27	29-25		29-24	27-22	26-26
12. Kisvárdai Master Good	21-32	26-30	22-28	28-37	24-26	23-22	26-29	28-26	26-21	22-22	26-26		23-18	29-22
13. Mosonmagyaróvári KC	23-36	19-31	22-25	17-25	25-26	29-31	25-24	23-33	18-25	21-21	23-27	21-20		30-22
14. Kispert NKK	24-31	17-28	30-47	23-39	31-41	25-42	24-43	23-36	21-30	22-30	24-24	29-34	22-29	
Női Junior Válogatott				30-31	34-33	30-31	22-26	26-28	30-32	33-26	29-27	31-37	27-30	33-32

2015-16 Osztály	H
1 NB I	1.
1 NB I	2.
1 NB I	3.
1 NB I	5.
1 NB I	7.
1 NB I	6.
1 NB I	4.
1 NB I	8.
1 NB I	9.
1 NB I	11.
1 NB I	12.
2 NB I/B Kelet	1.
1 NB I	10.
2 NB I/B Kelet	2.



Góllövőlista élcsoportja

- 181 gólos: Triscuk Krisztina (Siófok KC)
- 167 gólos: Kovács Anna (Dunaújvárosi Kohász KA)
- 151 gólos: Krpez-Slezak Katarina (Érd)
- 139 gólos: Mörk Nora (Győri Audi ETO KC)
- 133 gólos: Nze-Minko Estelle (Siófok KC)
- 126 gólos: Rocha Pereira Samira (Kisvárdai Master Good SE)
- 125 gólos: Pálos-Bognár Barbara (Budaörs Handball)
- 124 gólos: Juhos Kata (Budaörs Handball)
- 120 gólos: Bizik Réka (Mosonmagyaróvári KC SE)
- 118 gólos: Do Nascimento Alexandra Priscila (Ipress Center-Vác)

Forrás: www.kezisovetseg.hu (eredmények); tabella, keresztátlázat: Szabó Attila

Pontozás: győzelem: 2 pont, döntetlen: 1 pont, vereség: 0 pont

Azonos pontszám esetén: 1. egymás elleni eredmény.

Lebonyolítás: két 14 csapatos csoportban. A csapatok körmérkőzést játszanak egymással oda-vissza csoportonként (26 mérkőzés).

Feljutás: Az NB I/B Keleti csoport 1. helyezett csapata és az NB I/B Nyugati csoport 1. helyezett csapata.

Kiesés: Mindkét csoportból az NB I/B 12.-14. helyezett csapata kiesik az NB II osztályba.

	Kelet csoport													Kelet csoport																								
	Összesen													Otthon													Idegenben											
	M	Gy	D	V	Lg	Kg	Gk	P	M	Gy	D	V	Lg	Kg	Gk	P	M	Gy	D	V	Lg	Kg	Gk	P														
1. HUFBAU-AKKER Kecskeméti NKSE	26	23	1	2	788	- 599	189	47	feljut	13	12	0	1	413	- 298	115	24	13	11	1	1	375	- 301	74	23													
2. PC TRADE Szeged KKSE	26	22	0	4	806	- 550	256	44		13	11	0	2	434	- 286	148	22	13	11	0	2	372	- 264	108	22													
3. Gödi SE	26	17	0	9	796	- 739	57	34		13	11	0	2	434	- 355	79	22	13	6	0	7	362	- 384	-22	12													
4. Oxxo Energy Orosházi NKC	26	16	1	9	749	- 688	61	33		13	11	0	2	385	- 330	55	22	13	5	1	7	364	- 358	6	11													
5. Eszterházy KFSC Eger	26	16	0	10	816	- 731	85	32		13	8	0	5	421	- 381	40	16	13	8	0	5	395	- 350	45	16													
6. Szent István SE	26	13	1	12	768	- 746	22	27		13	7	0	6	388	- 360	28	14	13	6	1	6	380	- 386	-6	13													
7. Péntügyőr SE	26	13	0	13	703	- 747	-44	26		13	8	0	5	353	- 373	-20	16	13	5	0	8	350	- 374	-24	10													
8. Hajdúnánás SK	26	11	2	13	684	- 759	-75	24		13	6	2	5	342	- 356	-14	14	13	5	0	8	342	- 403	-61	10													
9. NKK Balmazújváros	26	12	0	14	645	- 670	-25	24		13	7	0	6	329	- 323	6	14	13	5	0	8	316	- 347	-31	10													
10. Ferencvárosi TC II NYCS	26	11	2	13	853	- 814	39	24		13	6	2	5	424	- 387	37	14	13	5	0	8	429	- 427	2	10													
11. Pilsvörösvári KSK	26	11	1	14	687	- 740	-53	23		13	7	1	5	332	- 341	-9	15	13	4	0	9	355	- 399	-44	8													
12. Hódmezővásárhelyi LKC	26	6	2	18	702	- 813	-111	14	kiesik	13	4	0	9	366	- 405	-39	8	13	2	2	9	336	- 408	-72	6													
13. Nyíradony VVTK	26	4	0	22	609	- 820	-211	8	kiesik	13	3	0	10	316	- 378	-62	6	13	1	0	12	293	- 442	-149	2													
14. Kézilabda Szeged SE	26	2	0	24	624	- 814	-190	3	kiesik	13	1	0	12	313	- 407	-94	2	13	1	0	12	311	- 407	-96	2													
	364	177	10	177	#####	- #####	0	363		182	102	5	75	5250	- 4980	270	209	182	75	5	102	4980	- 5250	-270	155													

A Kézilabda Szeged SE csapatától 1 pont levonva.

Kézilabda - nők Magyarország II. osztály NB I/B Kelet 2016-17		HUFBAU- AKKER NKSE	PC TRADE Szeged KKSE	Gödi SE	Oxxo Energy Orosházi NKC	Eszterházy KFSC Eger	Szent István SE	Péntügyőr SE	Hajdúnánás SK	NKK Balmaz- újváros	Ferencvárosi TC II NYCS	Pilsvörösvári KSK	Hódmező- vásárhelyi LKC	Nyíradony VVTK	Kézilabda Szeged SE
1.	HUFBAU-AKKER NKSE	21-27	31-24	32-24	33-28	35-13	31-25	31-20	22-16	34-30	34-24	35-24	37-19	37-24	
2.	PC TRADE Szeged KKSE	17-18	37-22		35-29	33-24	29-34	23-21	40-23	31-15	30-25	39-23	40-21	45-11	35-20
3.	Gödi SE	26-31	27-26	33-31	24-21	30-35	31-21	42-26	35-26	37-35	39-25	37-27	39-26	34-25	
4.	Oxxo Energy Orosháza	23-28	18-16	30-24	23-26	33-31	29-27	28-19	33-29	41-39	25-20	35-25	36-19	31-27	
5.	Eszterházy KFSC Eger	33-31	18-33	33-30	29-27	40-42	34-38	29-24	24-25	32-33	34-32	34-26	35-20	46-20	
6.	Szent István SE	23-24	19-20	29-38	29-32	22-29	40-31	30-26	20-28	37-26	40-30	36-27	39-26	24-23	
7.	Péntügyőr SE	21-35	24-29	21-26	26-25	26-34	27-26	29-28	28-26	31-41	30-28	28-26	32-25	30-24	
8.	Hajdúnánás SK	21-33	24-32	25-31	16-31	30-37	26-26	24-21	28-23	32-28	28-22	26-26	33-20	29-26	
9.	NKK Balmazújváros	17-21	13-23	30-26	24-27	24-36	22-24	30-22	27-28	30-27	25-22	33-25	30-20	24-22	
10.	Ferencvárosi TC II NYCS	28-28	24-32	40-29	30-30	34-33	44-36	29-30	40-26	25-29	31-33	32-28	37-28	34-25	
11.	Pilsvörösvári KSK	22-29	13-26	23-25	25-22	24-23	25-20	26-21	30-31	28-25	33-44	28-28	26-24	29-23	
12.	Hódmezővásárhelyi LKC	24-36	24-39	31-32	29-30	28-40	29-26	27-31	28-29	30-22	30-32	27-34	30-29	29-25	
13.	Nyíradony VVTK	20-29	18-32	28-25	27-26	26-38	24-31	24-26	26-35	21-27	36-34	21-27	20-21	25-27	
14.	Kézilabda Szeged SE	26-32	21-37	26-30	23-30	27-26	22-36	26-36	23-27	22-25	24-35	26-35	24-32	23-26	



2015-16

Osztály

2 NB I/B Kelet	4.
2 NB I/B Kelet	5.
2 NB I/B Kelet	9.
2 NB I/B Kelet	7.
2 NB I/B Kelet	3.
2 NB I/B Kelet	6.
2 NB I/B Nyugat	11.
2 NB I/B Kelet	8.
3 NB II Északkelet	1.
2 NB I/B Nyugat	7.
3 NB II Észak	1.
3 NB II Délkelet	1.
2 NB I/B Kelet	10.
2 NB I/B Kelet	12.



	Nyugat csoport													Nyugat csoport																								
	Összesen													Otthon													Idegenben											
	M	Gy	D	V	Lg	Kg	Gk	P	M	Gy	D	V	Lg	Kg	Gk	P	M	Gy	D	V	Lg	Kg	Gk	P														
1. Vasas SC	26	23	0	3	750	- 506	244	46	feljut	13	12	0	1	411	- 251	160	24	13	11	0	2	339	- 255	84	22													
2. Szombathelyi KKA	26	22	0	4	775	- 599	176	44		13	11	0	2	382	- 277	105	22	13	11	0	2	393	- 322	71	22													
3. NEMKA Nemzeti Kézilabda Akadémia	26	16	2	8	710	- 596	114	34		13	8	0	5	360	- 288	72	16	13	8	2	3	350	- 308	42	18													
4. Dunaújvárosi Kohász KA II	26	16	1	9	757	- 658	99	33		13	10	0	3	420	- 334	86	20	13	6	1	6	337	- 324	13	13													
5. Mohácsi TE	26	16	0	10	654	- 622	32	32		13	8	0	5	339	- 306	33	16	13	8	0	5	315	- 316	-1	16													
6. Gárdonyi-Pázmánd NKSE	26	14	2	10	649	- 653	-4	30		13	9	1	3	341	- 318	23	19	13	5	1	7	308	- 335	-27	11													
7. Győri ETO KC II	26	13	1	12	697	- 693	4	27		13	8	0	5	360	- 331	29	16	13	5	1	7	337	- 362	-25	11													
8. Szekezdárdi FGKC	26	12	1	13	664	- 620	44	25		13	7	1	5	357	- 296	61	15	13	5	0	8	307	- 324	-17	10													
9. Rinyamenti KC	26	11	1	14	665	- 721	-56	23		13	5	1	7	329	- 343	-14	11	13	6	0	7	336	- 378	-42	12													
10. Szentendrei NKE	26	9	4	13	716	- 764	-48	22		13	4	3	6	334	- 349	-15	11	13	5	1	7	382	- 415	-33	11													
11. Kozármisleny SE	26	8	2	16	611	- 627	-16	18		13	5	1	7	321	- 290	31	11	13	3	1	9	290	- 337	-47	7													
12. Marcali VSZSE	26	6	2	18	611	- 767	-156	14	kiesik	13	3	1	9	317	- 375	-58	7	13	3	1	9	294	- 392	-98	7													
13. Haladás VSE SKFT	26	6	2	18	639	- 756	-117	14	kiesik	13	3	1	9	341	- 377	-36	7	13	3	1	9	298	- 379	-81	7													
14. Csurgói NKC	26	1	0	25	587	- 903	-316	2	kiesik	13	1	0	12	304	- 434	-130	2	13	0	0	13	283	- 469	-186	0													
	364	173	18	173	9485	- 9485	0	364		182	94	9	79	4916	- 4569	347	197	182	79	9	94	4569	- 4916	-347	167													

Kézilabda - nők Magyarország NB I/B Nyugat 2016-17		Vasas SC	Szombathelyi KKA	NEMKA	Dunaújvárosi Kohász KA II	Mohácsi TE	Gárdonyi- Pázmánd	Győri ETO KC II	Szekezdárdi FGKC	Rinyamenti KC	Szentendrei NKE	Kozármisleny SE	Marcali VSZSE	Haladás VSE SKFT	Csurgói NKC
1.	Vasas SC	25-26	23-19	23-19	41-16	31-14	39-20	30-25	35-12	24-23	32-17	34-14	40-28	37-18	
2.	Szombathelyi KKA	20-18	25-33	17-24	27-20	28-22	27-24	28-22	38-25	27-31	31-19	34-22	35-16	44-19	
3.	NEMKA	22-24	26-32	29-23	22-25	30-26	24-19	18-21	20-23	38-21	28-19	34-18	33-21	36-16	
4.	Dunaújvárosi Kohász II	25-21	26-29	27-28	24-25	24-22	42-25	29-27	31-28	43-29	31-25	30-20	45-25	43-30	
5.	Mohácsi TE	19-24	25-33	17-24	29-22	21-24	26-19	30-16	30-27	26-30	24-20	23-19	33-23	36-25	
6.	Gárdonyi-Pázmánd NKSE	13-22	26-24	23-23	26-35	23-21	31-26	26-22	36-29	28-24	24-25	26-21	29-19	30-27	
7.	Győri ETO KC II	23-28	28-24	30-27	22-27	27-20	25-22	30-26	24-29	31-28	28-25	23-27	26-27	43-21	
8.	Szekezdárdi FGKC	21-23	25-27	19-18	20-23	18-22	27-20	26-27	29-21	33-25	31-26	46-18	28-28	34-18	
9.	Rinyamenti KC	16-28	30-39	30-41	23-23	22-29	20-22	27-21	20-22	29-33	26-17	27-21	29-23	30-24	
10.	Szentendrei NKE	24-34	25-27	25-25	26-32	30-27	27-27	26-26	20-28	35-25	25-32	34-27	0-10*	37-29	
11.	Kozármisleny SE	17-21	22-26	23-27	19-23	19-20	27-20	21-22	25-22	19-24	44-27	29-29	28-23	28-6	
12.	Marcali VSZSE	16-30	19-36	25-32	31-29	23-30	26-30	27-34	23-27						



Forrás: www.keziszovetseg.hu (eredmények); tabella, keresztábrázat: Szabó Attila

Pontozás: győzelem: 2 pont, döntetlen: 1 pont, vereség: 0 pont

Azonos pontszám esetén: 1. egymás elleni eredmény.

Lebonyolítás: 6 db 12 csapatos csoportban. A csapatok körmérkőzést játszanak egymással oda-vissza csoportonként (22 mérkőzés).

Feljutás: Az NB II hat csoportjának 1. helyezett csapata (összesen 6 csapat) feljut az NB I/B-be.

Kiesés: Mind a hat csoportból az NB II 10.-12. helyezett csapatai kiesnek a Megyei bajnokságokba.

Észak-nyugat csoport (Rendező: Győr-Ménfőcsanak-Sopron megye)

		Összesen								Otthon								Idegenben								
		M	Gy	D	V	Lg	Kg	Gk	P	M	Gy	D	V	Lg	Kg	Gk	P	M	Gy	D	V	Lg	Kg	Gk	P	
1.	VKL SE Győr	22	18	1	3	666	-518	148	37	feljut	11	10	1	0	334	-257	77	21	11	8	0	3	332	-261	71	16
2.	Szombathelyi KKA II	22	18	1	3	732	-597	135	37		11	11	0	0	361	-278	83	22	11	7	1	3	371	-319	52	15
3.	Körmendi DMTE	22	14	3	5	579	-523	56	31		11	7	3	1	295	-255	40	17	11	7	0	4	284	-268	16	14
4.	Dr Lupo Bükki TK	22	13	1	8	499	-459	40	27		11	8	0	3	261	-221	40	16	11	5	1	5	238	-238	0	11
5.	Bajnok DSE Nemesvámos	22	13	1	8	661	-587	74	27		11	9	0	2	348	-281	67	18	11	4	1	6	313	-306	7	9
6.	Vady Mosonszolnok	22	13	0	9	588	-545	43	26		11	8	0	3	321	-269	52	16	11	5	0	6	267	-276	-9	10
7.	Győri ETO KC III	22	10	0	12	555	-550	5	20		11	5	0	6	282	-261	21	10	11	5	0	6	273	-289	-16	10
8.	SZESE Győr	22	9	0	13	564	-597	-33	18		11	6	0	5	286	-277	9	12	11	3	0	8	278	-320	-42	6
9.	Veszprémi Egyetemi SC	22	9	0	13	597	-641	-44	18		11	6	0	5	317	-325	-8	12	11	3	0	8	280	-316	-36	6
10.	Sárvári Kinizsi SE	22	6	2	14	520	-569	-49	14	kiesik	11	4	1	6	264	-265	-1	9	11	2	1	8	256	-304	-48	5
11.	Celldömölki VSE	22	4	1	17	534	-620	-86	9	kiesik	11	3	0	8	278	-307	-29	6	11	1	1	9	256	-313	-57	3
12.	Tapolca VSE-RESOLUTE	22	0	0	22	442	-731	-289	0	kiesik	11	0	0	11	235	-359	-124	0	11	0	0	11	207	-372	-165	0
		264	127	10	127	6937	-6937	0	264		132	77	5	50	3582	-3355	227	159	132	50	5	77	3355	-3582	-227	105

Kézilabda - nők Magyarország III. osztály Észak-nyugat 2016-17	VKL SE Győr	Szombathelyi KKA II	Körmendi DMTE	Dr Lupo Bükki TK	Bajnok DSE Nemesvámos	Vady Moson- szolnok	Győri ETO KC III	SZESE Győr	Veszprémi Egyetemi SC	Sárvári Kinizsi SE	Celldömölki VSE	Tapolca VSE- RESOLUTE	2015-16 Osztály		
													H	P	
1.	VKL SE Győr												2	NB I/B Nyugat	14.
2.	Szombathelyi KKA II	31-29											4	Megye Veszprém	3.
3.	Körmendi DMTE	23-28	31-31										3	NB II Észak-nyugat	6.
4.	Dr Lupo Bükki TK	19-31	28-30	23-19									3	NB II Észak-nyugat	3.
5.	Bajnok DSE Nemesvámos	30-26	40-30	22-26	23-22								4	Megye Veszprém	1.
6.	Vady Mosonszolnok	26-24	29-30	25-29	26-17	28-29							3	NB II Észak-nyugat	2.
7.	Győri ETO KC III	25-29	22-25	24-30	24-17	27-29	27-22	20-26	22-23	26-21	30-20	35-19	3	NB II Észak-nyugat	4.
8.	SZESE Győr	20-30	32-31	20-32	22-26	30-25	23-27	22-24	35-27	25-21	22-20	35-14	3	NB II Észak-nyugat	5.
9.	Veszprémi Egyetemi SC	25-41	35-46	28-23	19-22	31-29	29-33	23-27	32-31	30-24	31-28	34-21	3	NB II Észak-nyugat	9.
10.	Sárvári Kinizsi SE	24-29	18-35	16-20	13-20	31-25	20-23	26-33	28-24	34-24	17-17	37-15	3	NB II Észak-nyugat	7.
11.	Celldömölki VSE	24-30	22-36	27-29	21-24	24-31	25-20	30-24	23-24	20-30	28-32	34-27	3	NB II Észak-nyugat	10.
12.	Tapolca VSE-RESOLUTE	14-35	21-43	24-27	19-25	19-46	22-32	25-32	29-34	22-30	20-30	20-25			



Észak csoport (Rendező: Komárom-Esztergom megye)

		Összesen								Otthon								Idegenben								
		M	Gy	D	V	Lg	Kg	Gk	P	M	Gy	D	V	Lg	Kg	Gk	P	M	Gy	D	V	Lg	Kg	Gk	P	
1.	Vasas SC II	20	18	1	1	574	-404	170	37		10	10	0	0	303	-188	115	20	10	8	1	1	271	-216	55	17
2.	Tatabányai SC	20	16	0	4	591	-480	111	32		10	8	0	2	294	-234	60	16	10	8	0	2	297	-246	51	16
3.	Salgótarjáni Strandépítők KC	20	14	0	6	581	-523	58	28		10	8	0	2	281	-232	49	16	10	6	0	4	300	-291	9	12
4.	Dorogi ESE	20	13	0	7	547	-460	87	26		10	6	0	4	272	-232	40	12	10	7	0	3	275	-228	47	14
5.	Solyvári SC	20	12	1	7	585	-561	24	25		10	8	1	1	324	-273	51	17	10	4	0	6	261	-288	-27	8
6.	Kinizsi TTK	20	10	0	10	524	-522	2	20		10	4	0	6	296	-293	3	8	10	6	0	4	228	-229	-1	12
7.	Csepel DSE	20	9	0	11	497	-508	-11	18		10	5	0	5	245	-250	-5	10	10	4	0	6	252	-258	-6	8
8.	VSE Dunakeszi	20	7	1	12	511	-548	-37	15		10	5	0	5	256	-259	-3	10	10	2	1	7	255	-289	-34	5
9.	Szent István SE II	20	4	0	16	508	-664	-156	8		10	2	0	8	247	-309	-62	4	10	2	0	8	261	-355	-94	4
10.	Komárom VSE	20	3	1	16	470	-554	-84	7	kiesik	10	2	1	7	249	-267	-18	5	10	1	0	9	221	-287	-66	2
11.	Rákospalotai EAC SI SE	20	2	0	18	436	-600	-164	4	kiesik	10	1	0	9	222	-298	-76	2	10	1	0	9	214	-302	-88	2
12.	Tatai AC						törölve			kiesik	0	0	0	0	0	-0	0	0	0	0	0	0	0	-0	0	0
		220	108	4	108	5824	-5824	0	220		110	59	2	49	2989	-2835	154	120	110	49	2	59	2835	-2989	-154	100

Kézilabda - nők Magyarország III. osztály NB II Észak 2016-17	Vasas SC II	Tatabányai SC	Salgótarjáni Strandépítők	Dorogi ESE	Solyvári SC	Kinizsi TTK	Csepel DSE	VSE Dunakeszi	Szent István SE II	Komárom VSE	Rákospalotai EAC SI SE	Tatai AC	2015-16 Osztály		
													H	P	
1.	Vasas SC II												3	NB II Észak	4.
2.	Tatabányai SC	21-26											3	NB II Észak	7.
3.	Salgótarjáni Strandép.	26-19	29-26										4	Megye Pest	3.
4.	Dorogi ESE	20-29	22-30	30-19									3	NB II Észak	5.
5.	Solyvári SC	26-26	27-28	37-36	38-32								3	NB II Észak	3.
6.	Kinizsi TTK	23-27	29-37	32-36	21-33	27-32							3	NB II Észak	6.
7.	Csepel DSE	16-31	20-29	26-29	16-25	24-19	18-21						3	NB II Észak	8.
8.	VSE Dunakeszi	22-27	16-31	27-35	25-29	28-29	23-19	28-21					4	Megye Pest	1.
9.	Szent István SE II	24-31	30-38	26-38	22-30	30-26	22-25	16-26	22-38				3	NB II Észak	9.
10.	Komárom VSE	16-28	26-31	28-30	20-29	25-28	20-21	25-27	22-22	37-30			3	NB II Észak-nyugat	8.
11.	Rákospalotai EAC SI SE	22-27	22-30	22-36	17-32	26-29	21-26	18-34	24-28	26-36	24-20		4	Megye Budapest	3.
12.	Tatai AC												3	NB II Észak	2.



Észak-kelet csoport (Rendező: Hajdú-Bihar megye)

		Összesen							Otthon							Idegenben										
		M	Gy	D	V	Lg	Kg	Gk	P	M	Gy	D	V	Lg	Kg	Gk	P	M	Gy	D	V	Lg	Kg	Gk	P	
1.	Mátészalkai MTK	22	20	0	2	683	-524	159	40	feljut	11	11	0	0	346	-257	89	22	11	9	0	2	337	-267	70	18
2.	Füzesabonyi SC	22	17	0	5	753	-602	151	34		11	9	0	2	369	-290	79	18	11	8	0	3	384	-312	72	16
3.	Hajdúböszörményi TE	22	15	1	6	627	-534	93	31		11	9	0	2	315	-259	56	18	11	6	1	4	312	-275	37	13
4.	Kölcsey DSE Nyíregyháza	22	13	2	7	655	-544	111	28		11	9	1	1	340	-254	86	19	11	4	1	6	315	-290	25	9
5.	Mezőkeresztes VSE	22	11	0	11	654	-642	12	22		11	6	0	5	331	-308	23	12	11	5	0	6	323	-334	-11	10
6.	Vitka SE Vásárosnamény	22	11	0	11	658	-648	10	22		11	8	0	3	343	-309	34	16	11	3	0	8	315	-339	-24	6
7.	Lóci DSE Ózd	22	10	1	11	652	-631	21	21		11	7	0	4	328	-285	43	14	11	3	1	7	324	-346	-22	7
8.	Juventus Panoráma Hevesi SE	22	9	1	12	657	-641	16	19		11	7	1	3	362	-304	58	15	11	2	0	9	295	-337	-42	4
9.	Debreceni VSC II	22	9	1	12	688	-667	21	19		11	6	1	4	352	-316	36	13	11	3	0	8	336	-351	-15	6
10.	Bócs KSC	22	9	1	12	619	-678	-59	19	kiesik	11	6	1	4	332	-350	-18	13	11	3	0	8	287	-328	-41	6
11.	Miskolci VSC	22	4	1	17	633	-836	-203	9	kiesik	11	3	0	8	338	-421	-83	6	11	1	1	9	295	-415	-120	3
12.	Szepa Alsószolca KSE	22	0	0	22	574	-906	-332	0	kiesik	11	0	0	11	294	-450	-156	0	11	0	0	11	280	-456	-176	0
		264	128	8	128	7853	-7853	0	264		132	81	4	47	4050	-3803	247	166	132	47	4	81	3803	-4050	-247	98

Kézilabda - nők Magyarország III. osztály NB II Észak-kelet 2016-17		Mátészalkai MTK	Füzesabonyi SC	Hajdúböszörményi TE	Kölcsey DSE Nyíregyháza	Mezőkeresztes VSE	Vitka SE Vásárosnam.	Lóci DSE Ózd	Juventus Panoráma	Debreceni VSC II	Bócs KSC	Miskolci VSC	Szepa Alsószolca	2015-16 Osztály	H
1.	Mátészalkai MTK	32-31	26-25	25-18	33-23	33-29	36-27	26-25	24-18	33-20	33-14	45-27	3	NB II Észak-kelet	4.
2.	Füzesabonyi SC	23-24	23-26	30-23	30-25	45-32	30-23	40-29	37-32	32-23	41-31	38-22	2	NB I/B Kelet	14.
3.	Hajdúböszörményi TE	20-23	18-33	24-21	27-23	26-25	30-18	36-20	28-26	30-24	39-20	37-26	3	NB II Észak-kelet	2.
4.	Kölcsey Nyíregyháza	23-19	27-29	26-26	24-21	35-29	29-18	26-21	31-19	32-23	25-21	43-29	3	NB II Észak-kelet	3.
5.	Mezőkeresztes VSE	26-30	27-36	24-29	28-22	31-22	31-26	30-27	33-37	20-23	34-29	47-27	4	Megye BAZ	1.
6.	Vitka SE Vásárosnam.	25-29	29-41	31-26	25-24	25-26	41-37	30-22	25-24	28-26	43-28	41-26	4	Megye SZSZB	7.
7.	Lóci DSE Ózd	24-31	28-26	23-27	29-34	29-31	26-20	27-22	30-26	34-23	42-26	36-19	3	NB II Észak-kelet	7.
8.	Juventus Panor. Heves	28-25	34-38	15-22	31-31	38-24	40-31	35-25	31-25	24-30	45-24	41-29	3	NB II Észak-kelet	újonc
9.	Debreceni VSC II	19-30	27-28	33-28	33-26	32-36	27-33	30-30	35-29	30-25	35-30	51-21	3	NB II Észak-kelet	5.
10.	Bócs KSC	24-40	35-30	29-25	18-33	36-28	31-29	28-37	24-36	34-28	33-33	40-31	3	NB II Észak-kelet	6.
11.	Miskolci VSC	31-48	32-47	22-39	28-36	28-40	30-42	29-32	31-28	35-44	35-33	37-32	3	NB II Észak-kelet	9.
12.	Szepa Alsószolca KSE	24-38	23-45	23-39	19-47	21-38	21-34	30-48	27-38	42-53	37-39	27-31	3	NB II Észak-kelet	10.



Dél-nyugat csoport (Rendező: Baranya megye)

		Összesen							Otthon							Idegenben										
		M	Gy	D	V	Lg	Kg	Gk	P	M	Gy	D	V	Lg	Kg	Gk	P	M	Gy	D	V	Lg	Kg	Gk	P	
1.	Siófok KC II	18	15	2	1	617	-430	187	32		9	8	1	0	313	-198	115	17	9	7	1	1	304	-232	72	15
2.	Hévízi SK	18	16	0	2	514	-359	155	32		9	8	0	1	258	-172	86	16	9	8	0	1	256	-187	69	16
3.	Budakalászi SC	18	12	2	4	555	-483	72	26		9	7	0	2	287	-230	57	14	9	5	2	2	268	-253	15	12
4.	PTE-Pécsi EAC	18	12	1	5	532	-426	106	25		9	7	1	1	284	-210	74	15	9	5	0	4	248	-216	32	10
5.	Tamási KC	18	10	2	6	455	-439	16	22		9	7	0	2	249	-210	39	14	9	3	2	4	206	-229	-23	8
6.	Balatonboglári SC	18	7	1	10	467	-530	-63	15		9	4	1	4	236	-249	-13	9	9	3	0	6	231	-281	-50	6
7.	Tolna KC	18	6	1	11	485	-533	-48	12		9	4	1	4	252	-243	9	9	9	2	0	7	233	-290	-57	4
8.	Hort-Csepel	18	3	1	14	386	-496	-110	7		9	1	1	7	183	-244	-61	3	9	2	0	7	203	-252	-49	4
9.	MK Pelikán Sıklós KC	18	3	0	15	353	-498	-145	6		9	1	0	8	185	-255	-70	2	9	2	0	7	168	-243	-75	4
10.	Testnevelési Főiskola SE	18	1	0	17	394	-564	-170	2	kiesik	9	1	0	8	213	-287	-74	2	9	0	0	9	181	-277	-96	0
11.	Satelit SE Somogytarnóca									kiesik	0	0	0	0	0	0	0	0	0	0	0	0	0	0	0	0
		180	85	10	85	4758	-4758	0	179		90	48	5	37	2460	-2298	162	101	90	37	5	48	2298	-2460	-162	79

A Tolna KC csapatától 1 pont levonva.

Kézilabda - nők Magyarország III. osztály NB II Dél-nyugat 2016-17		Siófok KC II	Hévízi SK	Budakalászi SC	PTE-Pécsi EAC	Tamási KC	Balatonboglári SC	Tolna KC	Hort-Csepel	MK Pelikán Sıklós KC	Testnevelési Főiskola SE	Satelit SE Somogytarnóca	2015-16 Osztály	H
1.	Siófok KC II	28-25	27-27	34-21	29-19	47-22	41-30	31-16	40-18	36-20		3	NB II Dél-nyugat	2.
2.	Hévízi SK	26-29	33-26	24-21	26-16	33-12	36-13	32-21	25-14			3	NB II Dél-nyugat	8.
3.	Budakalászi SC	29-39	22-27	27-25	36-24	42-24	33-28	26-20	35-19	37-24		3	NB II Dél-nyugat	9.
4.	PTE-Pécsi EAC	25-25	21-24	36-24	31-24	33-25	46-30	23-18	29-20	40-20		3	NB II Dél-nyugat	4.
5.	Tamási KC	28-24	22-29	26-35	29-24	34-18	25-24	25-20	25-15	35-21		3	NB II Dél-nyugat	3.
6.	Balatonboglári SC	25-31	16-31	26-26	22-29	21-27	37-36	31-28	30-16	28-25		3	NB II Dél-nyugat	5.
7.	Tolna KC	27-36	23-25	27-28	20-32	23-23	38-32	34-26	29-21	31-20		3	NB II Dél-nyugat	11.
8.	Hort-Csepel	26-42	17-33	27-33	24-32	21-21	24-30	24-26	0-10*	20-17		3	NB II Észak	11.
9.	MK Pelikán Sıklós KC	21-37	16-30	22-28	20-38	17-23	17-25	23-24	24-30	25-20		3	NB II Dél-nyugat	10.
10.	Testnevelési Főiskola SE	25-41	22-32	29-41	16-26	25-29	23-35	28-23	22-32	23-28		3	NB II Észak	12.
11.	Satelit SE Somogytarnóca												újonc	



* megállapított eredmény

Dél csoport (Rendező: Pest megye)

		Összesen								Otthon								Idegenben								
		M	Gy	D	V	Lg	Kg	Gk	P	M	Gy	D	V	Lg	Kg	Gk	P	M	Gy	D	V	Lg	Kg	Gk	P	
1.	Gyömrő VSK	20	16	1	3	545	-424	121	33	feljut	10	7	1	2	279	-218	61	15	10	9	0	1	266	-206	60	18
2.	VSK Tököl	20	13	2	5	571	-487	84	28		10	7	0	3	294	-243	51	14	10	6	2	2	277	-244	33	14
3.	Inárcs-Örkény KC	20	14	0	6	671	-528	143	28		10	7	0	3	324	-273	51	14	10	7	0	3	347	-255	92	14
4.	Ceglédi Kék Cápák	20	11	3	6	502	-439	63	25		10	5	2	3	258	-220	38	12	10	6	1	3	244	-219	25	13
5.	Rákosmenti KSK	20	12	0	8	548	-544	4	24		10	5	0	5	269	-263	6	10	10	7	0	3	279	-281	-2	14
6.	EURONOVEX USE	20	9	0	11	615	-644	-29	18		10	6	0	4	318	-313	5	12	10	3	0	7	297	-331	-34	6
7.	Szigetszentmiklós NKSE	20	9	0	11	566	-569	-3	18		10	5	0	5	292	-272	20	10	10	4	0	6	274	-297	-23	8
8.	KSI Kézilabda Akadémia	20	8	0	12	511	-549	-38	16		10	5	0	5	246	-256	-10	10	10	3	0	7	265	-293	-28	6
9.	Vecses SE JUSEC	20	7	1	12	493	-490	3	15		10	4	0	6	245	-251	-6	8	10	3	1	6	248	-239	9	7
10.	Duna-Pent NKSE	20	7	1	12	505	-537	-32	15	kiesik	10	3	1	6	252	-277	-25	7	10	4	0	6	253	-260	-7	8
11.	Dunavarsányi TE	20	0	0	20	386	-702	-316	0	kiesik	10	0	0	10	189	-361	-172	0	10	0	0	10	197	-341	-144	0
		220	106	8	106	5913	-5913	0	220		110	54	4	52	2966	-2947	19	112	110	52	4	54	2947	-2966	-19	108

Kézilabda - nők Magyarország III. osztály NB II Dél 2016-17		Gyömrő VSK	VSK Tököl	Inárcs-Örkény KC	Ceglédi Kék Cápák	Rákosmenti KSK	EURONOVEX USE	Szigetszentmiklós NKSE	KSI Kézilabda Akadémia	Vecses SE JUSEC	Duna-Pent NKSE	Dunavarsányi TE
1.	Gyömrő VSK	21-22	26-24	21-21	27-21	29-36	35-19	23-22	29-18	34-21	34-14	
2.	VSK Tököl	21-26	31-26	30-20	40-29	36-28	28-22	25-19	20-26	27-28	36-19	
3.	Inárcs-Örkény KC	22-27	24-30	18-20	38-25	42-37	40-31	32-30	34-26	34-25	40-22	
4.	Ceglédi Kék Cápák	19-20	25-25	28-27	25-30	29-24	20-22	32-23	20-20	20-18	40-11	
5.	Rákosmenti KSK	23-27	25-34	24-37	26-15	27-24	33-26	23-31	25-23	24-25	39-21	
6.	EURONOVEX USE	15-37	39-34	29-42	28-34	34-35	41-28	35-27	32-30	29-25	36-21	
7.	Szigetszentmiklós NKSE	16-23	25-26	30-35	25-31	23-28	42-32	37-25	27-25	35-24	32-23	
8.	KSI Kézilabda Akadémia	30-28	25-21	24-40	18-22	24-27	36-19	23-30	21-18	25-32	20-19	
9.	Vecses SE JUSEC	23-26	18-24	24-30	24-20	27-29	25-29	29-25	25-27	20-19	30-22	
10.	Duna-Pent NKSE	18-21	22-22	20-38	14-30	27-28	35-29	26-31	37-32	19-21	34-25	
11.	Dunavarsányi TE	19-31	20-39	19-48	15-31	16-27	30-39	22-40	24-29	12-41	12-36	



Dél-kelet csoport (Rendező: Békés megye)

		Összesen								Otthon								Idegenben								
		M	Gy	D	V	Lg	Kg	Gk	P	M	Gy	D	V	Lg	Kg	Gk	P	M	Gy	D	V	Lg	Kg	Gk	P	
1.	Szarvasi NKK	18	18	0	0	577	-434	143	36	feljut	9	9	0	0	281	-210	71	18	9	9	0	0	296	-224	72	18
2.	Makói KC	18	14	0	4	499	-410	89	28		9	7	0	2	275	-222	53	14	9	7	0	2	224	-188	36	14
3.	Fiatl Kézilabdások SE Algyő	18	12	0	6	497	-450	47	24		9	7	0	2	265	-222	43	14	9	5	0	4	232	-228	4	10
4.	Csorvási SK	18	9	1	8	455	-437	18	19		9	5	0	4	220	-207	13	10	9	4	1	4	235	-230	5	9
5.	Lajosmizse UKC	18	8	1	9	469	-479	-10	17		9	6	0	3	256	-242	14	12	9	2	1	6	213	-237	-24	5
6.	Gyulasport NKFT	18	6	1	11	485	-500	-15	13		9	5	1	3	249	-228	21	11	9	1	0	8	236	-272	-36	2
7.	Gyomaendrőd Liget Fürdő	18	6	1	11	425	-452	-27	13		9	5	1	3	219	-208	11	11	9	1	0	8	206	-244	-38	2
8.	Abonyi KC	18	6	0	12	451	-498	-47	12		9	4	0	5	246	-235	11	8	9	2	0	7	205	-263	-58	4
9.	Eubility Group-Békéscsabai ENKSE II	18	6	0	12	410	-487	-77	12	kiesik	9	5	0	4	223	-229	-6	10	9	1	0	8	187	-258	-71	2
10.	Szeghalmi NKC	18	3	0	15	447	-568	-121	6	kiesik	9	3	0	6	223	-255	-32	6	9	0	0	9	224	-313	-89	0
		180	88	4	88	4715	-4715	0	180		90	56	2	32	2457	-2258	199	114	90	32	2	56	2258	-2457	-199	66

Kézilabda - nők Magyarország III. osztály NB II Dél-kelet 2016-17		Szarvasi NKK	Makói KC	Fiatl Kézilabdások SE	Csorvási SK	Lajosmizse UKC	Gyulasport NKFT	Gyomaendr. Liget Fürdő	Abonyi KC	Békéscsabai ENKSE II	Szeghalmi NKC
1.	Szarvasi NKK	25-20	34-23	30-26	33-31	35-29	27-17	25-19	35-20	37-25	
2.	Makói KC	29-36	25-27	25-23	25-19	30-26	28-21	36-21	37-22	40-27	
3.	Fiatl Kézilabdások SE	33-34	24-21	31-28	33-23	29-24	24-21	23-29	33-22	35-20	
4.	Csorvási SK	21-32	22-23	21-27	20-23	26-23	23-22	30-13	20-14	37-30	
5.	Lajosmizse UKC	18-27	22-24	30-29	24-27	31-30	38-31	34-29	26-19	33-26	
6.	Gyulasport NKFT	23-27	24-30	25-23	23-28	27-27	30-21	30-22	24-22	43-28	
7.	Gyomaendr. Liget Fürdő	26-35	17-24	23-28	19-19	21-20	29-24	30-19	24-20	30-19	
8.	Abonyi KC	31-36	20-26	20-29	25-30	19-24	36-24	29-27	35-14	31-25	
9.	Békéscsabai ENKSE II	19-36	16-24	24-19	23-29	35-25	24-25	23-18	32-29	27-24	
10.	Szeghalmi NKC	24-33	18-32	26-27	30-25	24-21	32-31	22-28	23-24	24-34	



Forrás: www.keziszovetseg.hu (eredmények); tabella, keresztábrázlat: Szabó Attila

Pontozás: győzelem: 2 pont, döntetlen: 1 pont, vereség: 0 pont

Azonos pontszám esetén: 1. egymás elleni eredmény.

Lebonyolítás: Megyéenként.

Feljutás: A megyei bajnokságok nyertesei feljutnak az NB II-be.

Kiesés:

Bács-Kiskun megye

	Összesen													Otthon				Idegenben							
	M	Gy	D	V	Lg	Kg	Gk	P	M	Gy	D	V	Lg	Kg	Gk	P	M	Gy	D	V	Lg	Kg	Gk	P	
														feljut											
1. KB Autoteam SE Kiskunhalas	20	19	0	1	657	- 434	223	38	feljut	10	9	0	1	337	- 216	121	18	10	10	0	0	320	- 218	102	20
2. Soltvadkerti TE	20	18	0	2	567	- 359	208	36		10	8	0	2	292	- 180	112	16	10	10	0	0	275	- 179	96	20
3. Kiskunmajsai KC	20	14	0	6	518	- 431	87	28		10	7	0	3	283	- 219	64	14	10	7	0	3	235	- 212	23	14
4. Jánoshalmi NKSZE	20	13	1	6	507	- 461	46	27		10	7	0	3	264	- 230	34	14	10	6	1	3	243	- 231	12	13
5. Kalocsai KC	20	12	0	8	466	- 464	2	24		10	8	0	2	242	- 207	35	16	10	4	0	6	224	- 257	-33	8
6. Bácsalmási Petőfi VSE	20	10	0	10	529	- 535	-6	20		10	4	0	6	286	- 293	-7	8	10	6	0	4	243	- 242	1	12
7. Bácsbokodi NKSE	20	8	0	12	479	- 530	-51	16		10	5	0	5	252	- 238	14	10	10	3	0	7	227	- 292	-65	6
8. Nemesnáduvvari NKSZE	20	5	1	14	450	- 540	-90	11		10	3	0	7	234	- 271	-37	6	10	2	1	7	216	- 269	-53	5
9. Miklós KC	20	4	2	14	451	- 521	-70	10		10	3	2	5	236	- 241	-5	8	10	1	0	9	215	- 280	-65	2
10. Balogh Tésztá-Tiszakécske VSE	20	4	0	16	364	- 534	-170	8		10	2	0	8	173	- 249	-76	4	10	2	0	8	191	- 285	-94	4
11. Dél-100 Kiskunfélegyházi KSC	20	1	0	19	380	- 559	-179	2		10	1	0	9	185	- 240	-55	2	10	0	0	10	195	- 319	-124	0
Összesen	220	108	4	108	5368	- 5368	0	220		110	57	2	51	2784	- 2584	200	116	110	51	2	57	2584	- 2784	-200	104

	KB Autoteam SE Kiskunhal.	Soltvadkerti TE	Kiskunmajsai KC	Jánoshalmi NKSZE	Kalocsai KC	Bácsalmási Petőfi VSE	Bácsbokodi NKSE	Nemesnáduvvari NKSZE	Miklós KC	Balogh Tésztá-Tiszakécske	Dél-100 Kiskunfélegyház
1.	KB Autoteam SE	12-15	28-26	39-21	27-21	32-26	37-23	40-24	43-25	32-15	47-20
2.	Soltvadkerti TE	17-18	23-16	24-25	30-21	29-15	35-19	34-20	30-23	28-9	42-14
3.	Kiskunmajsai KC	22-24	19-22	23-19	23-13	30-31	42-24	26-24	32-22	39-21	27-19
4.	Jánoshalmi NKSZE	21-29	27-42	23-29	27-15	28-20	24-21	32-16	24-16	30-19	28-23
5.	Kalocsai KC	19-31	17-22	24-23	27-25		28-19	27-16	26-21	23-12	28-17
6.	Bácsalmási Petőfi VSE	31-49	22-38	24-27	22-24	27-28		33-27	25-28	28-21	36-25
7.	Bácsbokodi NKSE	19-34	24-29	16-25	17-24	28-20	21-28		23-20	27-19	31-22
8.	Nemesnáduvvari NKSZE	15-33	17-25	18-24	26-27	24-28	24-33	27-23		33-31	23-28
9.	Miklós KC	29-31	14-26	23-24	25-25	29-27	22-23	26-28	21-21		23-15
10.	Balogh Tésztá-TVSE	21-35	13-31	18-19	13-30	15-21	15-24	20-24	20-18	21-32	
11.	Dél-100 Kiskunfélegyh.	24-36	14-25	15-22	15-23	27-30	13-24	21-22	22-24	19-14	15-20

TP ABELLA PARADÉ

2015-16 Osztály	H
4 Megye Bács	1.
4 Megye Bács	2.
4 Megye Bács	3.
4 Megye Bács	4.
4 Megye Bács	5.
4 Megye Bács	6.
4 Megye Bács	7.
4 Megye Bács	8.
4 Megye Bács	9.
4 Megye Bács	10.
4 Megye Bács	11.
4 Megye Bács	12.
4 Megye Bács	13.
4 Megye Bács	14.
4 Megye Bács	15.
4 Megye Bács	16.
4 Megye Bács	17.
4 Megye Bács	18.
4 Megye Bács	19.
4 Megye Bács	20.
4 Megye Bács	21.
4 Megye Bács	22.
4 Megye Bács	23.
4 Megye Bács	24.
4 Megye Bács	25.
4 Megye Bács	26.
4 Megye Bács	27.
4 Megye Bács	28.
4 Megye Bács	29.
4 Megye Bács	30.
4 Megye Bács	31.
4 Megye Bács	32.
4 Megye Bács	33.
4 Megye Bács	34.
4 Megye Bács	35.
4 Megye Bács	36.
4 Megye Bács	37.
4 Megye Bács	38.
4 Megye Bács	39.
4 Megye Bács	40.
4 Megye Bács	41.
4 Megye Bács	42.
4 Megye Bács	43.
4 Megye Bács	44.
4 Megye Bács	45.
4 Megye Bács	46.
4 Megye Bács	47.
4 Megye Bács	48.
4 Megye Bács	49.
4 Megye Bács	50.
4 Megye Bács	51.
4 Megye Bács	52.
4 Megye Bács	53.
4 Megye Bács	54.
4 Megye Bács	55.
4 Megye Bács	56.
4 Megye Bács	57.
4 Megye Bács	58.
4 Megye Bács	59.
4 Megye Bács	60.
4 Megye Bács	61.
4 Megye Bács	62.
4 Megye Bács	63.
4 Megye Bács	64.
4 Megye Bács	65.
4 Megye Bács	66.
4 Megye Bács	67.
4 Megye Bács	68.
4 Megye Bács	69.
4 Megye Bács	70.
4 Megye Bács	71.
4 Megye Bács	72.
4 Megye Bács	73.
4 Megye Bács	74.
4 Megye Bács	75.
4 Megye Bács	76.
4 Megye Bács	77.
4 Megye Bács	78.
4 Megye Bács	79.
4 Megye Bács	80.
4 Megye Bács	81.
4 Megye Bács	82.
4 Megye Bács	83.
4 Megye Bács	84.
4 Megye Bács	85.
4 Megye Bács	86.
4 Megye Bács	87.
4 Megye Bács	88.
4 Megye Bács	89.
4 Megye Bács	90.
4 Megye Bács	91.
4 Megye Bács	92.
4 Megye Bács	93.
4 Megye Bács	94.
4 Megye Bács	95.
4 Megye Bács	96.
4 Megye Bács	97.
4 Megye Bács	98.
4 Megye Bács	99.
4 Megye Bács	100.



Baranya megye

	Összesen													Otthon				Idegenben							
	M	Gy	D	V	Lg	Kg	Gk	P	M	Gy	D	V	Lg	Kg	Gk	P	M	Gy	D	V	Lg	Kg	Gk	P	
														feljut											
1. Szentlőrinc SE	16	15	1	0	479	- 311	168	31	feljut	8	7	1	0	247	- 177	70	15	8	8	0	0	232	- 134	98	16
2. Hosszúhetény SE	16	10	1	5	434	- 359	75	21		8	5	0	3	216	- 179	37	10	8	5	1	2	218	- 180	38	11
3. Komló NKSE	16	7	2	7	358	- 384	-26	16		8	3	2	3	185	- 187	-2	8	8	4	0	4	173	- 197	-24	8
4. Vörös Meteor SK Pécs	16	7	2	7	346	- 391	-45	16		8	4	0	4	169	- 194	-25	8	8	3	2	3	177	- 197	-20	8
5. Pécsváradi Spartacus SE	16	6	3	7	410	- 391	19	15		8	2	2	4	208	- 204	4	6	8	4	1	3	202	- 187	15	9
6. Kozármisleny SE II	16	6	1	9	393	- 440	-47	13		8	3	1	4	213	- 227	-14	7	8	3	0	5	180	- 213	-33	6
7. Sellye VSK	16	5	2	9	346	- 395	-49	12		8	3	1	4	164	- 181	-17	7	8	2	1	5	182	- 214	-32	5
8. Petőfi és Fia SE	16	5	1	10	313	- 352	-39	11		8	2	0	6	140	- 167	-27	4	8	3	1	4	173	- 185	-12	7
9. Hegyhát KSE	16	4	1	11	308	- 364	-56	9		8	2	0	6	150	- 179	-29	4	8	2	1	5	158	- 185	-27	5
10. Pécsi EAC																									
Összesen	144	65	14	65	3387	- 3387	0	144		72	31	7	34	1692	- 1695	-3	69	72	34	7	31	1695	- 1692	3	75

	Szentlőrinc SE	Hosszúhetény SE	Komló NKSE	Vörös Meteor SK Pécs	Pécsváradi Spartacus SE	Kozármisleny SE II	Sellye VSK	Petőfi és Fia SE	Hegyhát KSE	Pécsi EAC
1.	Szentlőrinc SE	25-22	29-19	31-21	32-32	35-21	37-20	28-23	30-19	17f
2.	Hosszúhetény SE	25-31		39-25	27-18	32-27	22-23	26-15	19-22	X.02
3.	Komló NKSE	16-30	30-27		20-20	18-24	23-26	23-23	27-16	28-21
4.	Vörös Meteor SK Pécs	13-34	21-27	14-22		21-25	24-19	27-26	28-24	21-17
5.	Pécsváradi Spartacus SE	26-29	24-36	19-22	36-23		33-23	27-28	26-26	17-17
6.	Kozármisleny SE II	21-35	25-34	29-21	26-26	33-31		32-28	24-28	23-24
7.	Sellye VSK	0-10*	21-21	24-19	20-24	26-29	25-22		23-34	25-22
8.	Petőfi és Fia SE	17-34	18-21	22-23	18-20	0-10*	30-21	20-18		15-20
9.	Hegyhát KSE	16-29	16-30	21-22	19-25	25-24	21-25	22-24	10-0*	
10.	Pécsi EAC	XI.20	11f	13f	IX.25	X.09	15f	16f	X.30	18f

TP ABELLA PARADÉ



Békés megye

	Összesen								Otthon								Idegenben								
	M	Gy	D	V	Lg	Kg	Gk	P	M	Gy	D	V	Lg	Kg	Gk	P	M	Gy	D	V	Lg	Kg	Gk	P	
1. Felföldi István SE Újkígyós	16	16	0	0	490	- 352	138	32	feljut	8	8	0	0	242	- 181	61	16	8	8	0	0	248	- 171	77	16
2. JALTE Békéscsaba	16	11	1	4	394	- 295	99	23		8	6	1	1	191	- 152	39	13	8	5	0	3	203	- 143	60	10
3. Füzeggyarmat SK	16	11	0	5	453	- 384	69	22		8	6	0	2	238	- 182	56	12	8	5	0	3	215	- 202	13	10
4. Mezőberényi SDSE	16	10	1	5	423	- 346	77	21		8	4	0	4	205	- 177	28	8	8	6	1	1	218	- 169	49	13
5. Kétsopronyi Rákóczi SE	16	9	0	7	379	- 395	-16	18		8	5	0	3	201	- 190	11	10	8	4	0	4	178	- 205	-27	8
6. Sarkadi KE	16	5	0	11	357	- 424	-67	10		8	4	0	4	176	- 209	-33	8	8	1	0	7	181	- 215	-34	2
7. Kondorosi NKK	16	4	0	12	362	- 448	-86	8		8	2	0	6	186	- 214	-28	4	8	2	0	6	176	- 234	-58	4
8. Békésszentandrási KC	16	4	0	12	370	- 433	-63	8		8	1	0	7	176	- 222	-46	2	8	3	0	5	194	- 211	-17	6
9. Nagyszénási SE	16	1	0	15	325	- 476	-151	2		8	1	0	7	171	- 240	-69	2	8	0	0	8	154	- 236	-82	0
	144	71	2	71	3553	- 3553	0	144		72	37	1	34	1786	- 1767	19	75	72	34	1	37	1767	- 1786	-19	69

Kézilabda -nők Magyarország IV. osztály Békés megye 2016-17		Felföldi István SE Újkígyós	JALTE Békéscsaba	Füzeggyarmat SK	Mezőberényi SDSE	Kétsopronyi Rákóczi SE	Sarkadi KE	Kondorosi NKK	Békésszent- andrási KC	Nagyszénási SE	2015-16 Osztály	H
1.	Felföldi István SE	22-20	45-34	27-21	33-25	27-22	32-23	33-23	23-13	4	Megye Békés	4.
2.	JALTE Békéscsaba	16-23	24-20	20-20	23-20	20-18	30-16	28-21	30-14	4	Megye Békés	1.
3.	Füzeggyarmat SK	24-34	28-26	20-34	34-16	37-19	38-15	26-23	31-15	4	Megye Békés	2.
4.	Mezőberényi SDSE	24-29	20-22	28-22	18-19	26-20	29-15	25-26	35-24	4	Megye Békés	11.
5.	Kétsopronyi Rákóczi SE	21-24	21-19	24-28	22-31	25-23	23-17	29-25	36-23	4	Megye Békés	5.
6.	Sarkadi KE	15-40	7-20	15-24	21-31	35-22	35-31	23-22	25-19	4	Megye Békés	6.
7.	Kondorosi NKK	22-25	17-30	21-25	28-32	23-31	27-23	26-28	22-20	4	Megye Békés	9.
8.	Békésszentandrási KC	20-31	21-35	21-28	19-25	19-22	25-31	17-24	34-26	4	Megye Békés	7.
9.	Nagyszénási SE	29-42	7-31	24-34	12-24	20-23	28-25	30-35	21-26	4	Megye Békés	8.



Borsod-Abaúj-Zemplén megye

	Összesen								Otthon								Idegenben								
	M	Gy	D	V	Lg	Kg	Gk	P	M	Gy	D	V	Lg	Kg	Gk	P	M	Gy	D	V	Lg	Kg	Gk	P	
1. Kazincbarcikai KSE	16	14	0	2	410	- 273	137	28	feljut	8	6	0	2	200	- 140	60	12	8	8	0	0	210	- 133	77	16
2. Tiszaújvárosi SC	16	12	0	4	391	- 277	114	24		8	5	0	3	195	- 132	63	10	8	7	0	1	196	- 145	51	14
3. Miskolci Egyetemi AFC	16	10	0	6	342	- 291	51	20		8	5	0	3	166	- 140	26	10	8	5	0	3	176	- 151	25	10
4. Diósgyőri KSE	16	3	1	12	294	- 350	-56	7		8	2	0	6	152	- 174	-22	4	8	1	1	6	142	- 176	-34	3
5. Szerencs VSE	16	0	1	15	254	- 500	-246	1		8	0	1	7	140	- 252	-112	1	8	0	0	8	114	- 248	-134	0
	80	39	2	39	1691	- 1691	0	80		40	18	1	21	853	- 838	15	37	40	21	1	18	838	- 853	-15	43

Kézilabda - nők Magyarország IV. osztály Borsod-Abaúj-Zemplén 2016-17		Kazincbarcikai KSE	Tiszaújvárosi SC	Miskolci Egyetemi AFC	Diósgyőri KSE	Szerencs VSE	2015-16 Osztály	H
1.	Kazincbarcikai KSE	13-22	19-18	31-16	36-14		újonc	
2.	Tiszaújvárosi SC	19-23	18-19	25-13	40-13		4	Megyei BAZ
		16-19	24-12	21-17	32-16			
3.	Miskolci Egyetemi AFC	14-16	23-30	17-8	30-8		4	Megyei BAZ
		14-22	22-18	20-17	26-21			
4.	Diósgyőri KSE	18-23	15-18	13-25	30-13		4	Megyei BAZ
		17-29	21-28	22-25	16-13			
5.	Szerencs VSE	25-42	10-31	15-40	13-30		4	Megyei BAZ
		10-36	21-24	22-25	24-24			



Budapest "1." csoport

		Összesen							Otthon						Idegenben										
		M	Gy	D	V	Lg	Kg	Gk	P	M	Gy	D	V	Lg	Kg	Gk	P	M	Gy	D	V	Lg	Kg	Gk	P
1.	Kispesti NKK II	14	10	1	3	333	- 273	60	21	7	6	1	0	185	- 143	42	13	7	4	0	3	148	- 130	18	8
2.	Készenléti Rendőrség SE	14	10	1	3	306	- 280	26	21	7	5	0	2	153	- 141	12	10	7	5	1	1	153	- 139	14	11
3.	Pestszentimrei SK	14	10	0	4	296	- 213	83	20	7	5	0	2	153	- 94	59	10	7	5	0	2	143	- 119	24	10
4.	Rév-Hilltop	14	6	1	7	285	- 290	-5	13	7	4	1	2	154	- 137	17	9	7	2	0	5	131	- 153	-22	4
5.	Tempo KSE II	14	6	0	8	262	- 282	-20	12	7	4	0	3	129	- 129	0	8	7	2	0	5	133	- 153	-20	4
6.	Híd-Unió SE	14	5	0	9	291	- 293	-2	10	7	3	0	4	152	- 131	21	6	7	2	0	5	139	- 162	-23	4
7.	Budafoki KSE	14	5	0	9	231	- 275	-44	10	7	3	0	4	119	- 131	-12	6	7	2	0	5	112	- 144	-32	4
8.	Testvériség SE	14	2	1	11	261	- 359	-98	5	7	2	0	5	133	- 181	-48	4	7	0	1	6	128	- 178	-50	1
		112	54	4	54	2265	- 2265	0	112	56	32	2	22	1178	- 1087	91	66	56	22	2	32	1087	- 1178	-91	46

Kézilabda - nők Magyarország IV. osztály Budapest "1." csoport 2016-17		Kispesti NKK II	Készenléti Rendőrség SE	Pestszentimrei SK	Rév-Hilltop	Tempo KSE II	Híd-Unió SE	Budafoki KSE	Testvériség SE
1.	Kispesti NKK II		26-21	22-19	26-20	35-18	27-22	27-21	22-22
2.	Készenléti Rendőrség SE	21-29		11-15	23-19	25-21	29-19	18-15	26-23
3.	Pestszentimrei SK	10-0*	19-20		32-16	18-21	20-17	28-11	26-9
4.	Rév-Hilltop	28-26	17-17	17-18		25-17	23-20	16-17	28-22
5.	Tempo KSE II	23-18	16-23	18-12	16-23		21-23	17-14	18-16
6.	Híd-Unió SE	18-21	20-21	21-24	18-20	17-11		20-13	38-21
7.	Budafoki KSE	12-21	21-22	18-27	17-15	16-15	15-16		20-15
8.	Testvériség SE	18-33	20-29	12-28	21-18	17-30	27-22	18-21	

2015-16 Osztály		H
5	Budapest 1/A	1.
4	Budapest	5.
4	Budapest	9.
4	Budapest	2.
5	Budapest 1/A	10.
4	Budapest	13.
4	Budapest	7.
4	Budapest	16.



* megállapított eredmény

Budapest "2." csoport

		Összesen							Otthon						Idegenben										
		M	Gy	D	V	Lg	Kg	Gk	P	M	Gy	D	V	Lg	Kg	Gk	P	M	Gy	D	V	Lg	Kg	Gk	P
1.	XVI. Ker. KMSE junior	14	12	1	1	380	- 299	81	25	7	5	1	1	188	- 166	22	11	7	7	0	0	192	- 133	59	14
2.	Tempo KSE	14	9	0	5	357	- 320	37	18	7	4	0	3	176	- 158	18	8	7	5	0	2	181	- 162	19	10
3.	Kőbánya SC	14	9	0	5	323	- 289	34	18	7	5	0	2	155	- 153	2	10	7	4	0	3	168	- 136	32	8
4.	Érdi Sport II	14	8	1	5	306	- 294	12	17	7	5	0	2	164	- 148	16	10	7	3	1	3	142	- 146	-4	7
5.	Gödöllői KC	14	8	0	6	355	- 339	16	16	7	5	0	2	189	- 186	3	10	7	3	0	4	166	- 153	13	6
6.	Ferencváros SZSE	14	5	0	9	310	- 307	3	10	7	2	0	5	145	- 159	-14	4	7	3	0	4	165	- 148	17	6
7.	Gázművek MTE NKE	14	4	0	10	310	- 341	-31	8	7	2	0	5	136	- 168	-32	4	7	2	0	5	174	- 173	1	4
8.	Hort SE II	14	0	0	14	298	- 450	-152	0	7	0	0	7	129	- 219	-90	0	7	0	0	7	169	- 231	-62	0
		112	55	2	55	2639	- 2639	0	112	56	28	1	27	1282	- 1357	-75	57	56	27	1	28	1357	- 1282	75	55

Kézilabda - nők Magyarország IV. osztály Budapest "2." csoport 2016-17		XVI. Ker. KMSE junior	Tempo KSE	Kőbánya SC	Érdi Sport II	Gödöllői KC	Ferencváros SZSE	Gázművek MTE NKE	Hort SE II
1.	XVI. Ker. KMSE junior		24-32	20-18	22-22	25-24	29-20	28-23	40-27
2.	Tempo KSE	20-24		18-23	25-16	22-23	25-23	26-23	40-26
3.	Kőbánya SC	18-27	21-18		20-15	22-21	18-23	30-26	26-23
4.	Érdi Sport II	18-22	16-20	25-22		23-21	22-20	25-20	35-23
5.	Gödöllői KC	21-33	25-35	29-26	24-19		26-22	35-26	29-25
6.	Ferencváros SZSE	25-35	22-23	17-19	19-20	19-18		11-21	32-23
7.	Gázművek MTE NKE	16-30	30-22	16-27	15-21	16-23	14-23		29-22
8.	Hort SE II	15-21	24-31	11-33	21-29	26-36	14-34	18-35	

2015-16 Osztály		H
újjonc		
5	Budapest 1/A	10.
4	Budapest	6.
4	Budapest	4.
4	Budapest	14.
4	Budapest	2.
4	Budapest	10.
újjonc		



* megállapított eredmény

Budapest Felsőház

	Összesen								Otthon						Idegenben									
	M	Gy	D	V	Lg	Kg	Gk	P	M	Gy	D	V	Lg	Kg	Gk	P	M	Gy	D	V	Lg	Kg	Gk	P
1. XVI. Ker. KMSE junior	14	11	2	1	372	- 293	79	24	7	5	1	1	184	- 147	37	11	7	6	1	0	188	- 146	42	13
2. Kispesti NKK II	14	9	1	4	350	- 309	41	19	7	6	1	0	190	- 146	44	13	7	3	0	4	160	- 163	-3	6
3. Pestszentimrei SK	14	7	1	6	295	- 255	40	15	7	2	1	4	143	- 129	14	5	7	5	0	2	152	- 126	26	10
4. Kőbánya SC	14	6	2	6	287	- 287	0	14	7	4	1	2	147	- 142	5	9	7	2	1	4	140	- 145	-5	5
5. Rév-Hilltop	14	5	2	7	293	- 331	-38	12	7	3	1	3	149	- 156	-7	7	7	2	1	4	144	- 175	-31	5
6. Készenléti Rendőrség SE	14	5	2	7	276	- 314	-38	12	7	3	0	4	147	- 162	-15	6	7	2	2	3	129	- 152	-23	6
7. Tempo KSE	14	5	1	8	309	- 324	-15	11	7	1	1	5	148	- 175	-27	3	7	4	0	3	161	- 149	12	8
8. Érdi Sport II	14	2	1	11	275	- 344	-69	5	7	1	0	6	132	- 160	-28	2	7	1	1	5	143	- 184	-41	3
	112	50	12	50	2457	- 2457	0	112	56	25	6	25	1240	- 1217	23	56	56	25	6	25	1217	- 1240	-23	56

	XVI. Ker. KMSE junior	Kispesti NKK II	Pestszentimrei SK	Kőbánya SC	Rév-Hilltop	Készenléti Rendőrség SE	Tempo KSE	Érdi Sport II
1. XVI. Ker. KMSE junior	33-22	22-18	20-18	29-16	34-19	24-32	22-22	
2. Kispesti NKK II	20-20	22-19	27-18	26-20	26-21	25-24	44-24	
3. Pestszentimrei SK	20-25	10-0*	18-18	32-16	19-20	21-22	23-28	
4. Kőbánya SC	18-27	24-21	18-21		23-23	23-17	21-18	20-15
5. Rév-Hilltop	23-31	28-26	17-18	20-25		17-17	25-22	19-17
6. Készenléti Rendőrség SE	27-39	21-29	11-15	17-16	23-19		17-23	31-21
7. Tempo KSE	20-24	19-33	23-32	18-23	25-29	18-18		25-16
8. Érdi Sport II	18-22	28-29	13-29	25-22	17-21	15-17	16-20	

2015-16 Osztály	H
újonc	
5 Budapest 1/A	1.
4 Budapest	9.
4 Budapest	6.
4 Budapest	2.
4 Budapest	5.
5 Budapest 1/A	10.
4 Budapest	4.

TP ABELLA PARÁDÉ

* megállapított eredmény

Budapest Alsóház

	Összesen								Otthon						Idegenben									
	M	Gy	D	V	Lg	Kg	Gk	P	M	Gy	D	V	Lg	Kg	Gk	P	M	Gy	D	V	Lg	Kg	Gk	P
9. Gödöllői KC	14	11	0	3	348	- 296	52	22	7	7	0	0	185	- 145	40	14	7	4	0	3	163	- 151	12	8
10. Ferencváros SZSE	14	10	1	3	328	- 260	68	21	7	5	1	1	157	- 132	25	11	7	5	0	2	171	- 128	43	10
11. Gázművek MTE NKE	14	9	0	5	330	- 294	36	18	7	4	0	3	158	- 153	5	8	7	5	0	2	172	- 141	31	10
12. Híd-Unió SE	14	7	1	6	321	- 314	7	15	7	4	0	3	152	- 142	10	8	7	3	1	3	169	- 172	-3	7
13. Budafoki KSE	14	7	0	7	266	- 265	1	14	7	4	0	3	136	- 125	11	8	7	3	0	4	130	- 140	-10	6
14. Testvériség SE	14	5	0	9	294	- 328	-34	10	7	4	0	3	153	- 157	-4	8	7	1	0	6	141	- 171	-30	2
15. Tempo KSE II	14	4	0	10	253	- 283	-30	8	7	2	0	5	132	- 146	-14	4	7	2	0	5	121	- 137	-16	4
16. Hort SE II	14	2	0	12	300	- 400	-100	4	7	0	0	7	145	- 222	-77	0	7	2	0	5	155	- 178	-23	4
	112	55	2	55	2440	- 2440	0	112	56	30	1	25	1218	- 1222	-4	61	56	25	1	30	1222	- 1218	4	51

	Gödöllői KC	Ferencváros SZSE	Gázművek MTE NKE	Híd-Unió SE	Budafoki KSE	Testvériség SE	Tempo KSE II	Hort SE II
9. Gödöllői KC	26-22	35-26	29-21	21-20	22-20	23-11	29-25	
10. Ferencváros SZSE	19-18		11-21	26-26	29-13	19-15	21-16	32-23
11. Gázművek MTE NKE	16-23	14-23		31-25	21-24	25-23	22-13	29-22
12. Híd-Unió SE	21-23	16-28	16-24		20-13	38-21	17-11	24-22
13. Budafoki KSE	25-19	21-18	19-20	15-16		20-15	16-15	20-22
14. Testvériség SE	24-21	20-24	22-21	27-22	18-21		17-30	25-18
15. Tempo KSE II	20-23	17-22	20-25	21-23	17-14	18-16		19-23
16. Hort SE II	26-36	14-34	18-35	23-36	14-25	29-31	21-25	

2015-16 Osztály	H
4 Budapest	14.
4 Budapest	2.
4 Budapest	10.
4 Budapest	13.
4 Budapest	7.
4 Budapest	16.
5 Budapest 1/A	10.
újonc	

TP ABELLA PARÁDÉ

* megállapított eredmény


Szakmai stáb:

Szövetségi kapitány: Sztojan Ivkovic
Edzők: Poór Péter, Forray Gábor, Miljkovic Goran
Gyűró: Hermann János
Csapatvezető: Horváth Péter
Technikai vezető: Plézer Gábor

Posztok

1: irányító
2: hátvéd
3: bedobó
4: erőcsatár
5: center

Az Európa-bajnokságra készülő bő keret:



Rosco Allen
Iberostar Tenerife
3
1993.05.05
206 cm
98 kg



Benke Szilárd
Zalakerámia ZTE KK
3
1995.05.22
197 cm
98 kg



Bognár Kristóf
Debreceni EAC
4
1994.11.27
204 cm
93 kg




Csorvási Milán
Egis Körmend
5
1998.04.23
208 cm
117 kg



Eilingsfeld János
Atomerőmű SE
4
1991.02.05
198 cm
102 kg



Ferencz Csaba
Egis Körmend
3
1985.05.24
195 cm
102 kg



Golomán György
UCLA
4; 5
1996.04.02
211 cm
98 kg



Hanga Ádám
Baskonia
3; 4
1989.04.12
200 cm
83 kg




DeAndre Kane
Real Betis Energía Plus
1; 2
1989.06.10
193 cm
91 kg



Keller Ákos
Alba Fehérvár
4; 5
1989.03.28
208 cm
104 kg



Kovács Péter
Szolnoki Olaj KK
2
1988.10.25
190 cm
85 kg



Perl Zoltán
DeLonghi Treviso
3
1995.07.28
195 cm
85 kg



Pongó Máté
KTE-Duna Szfált
1
1993.12.25
185 cm
80 kg



Ruják András
Atomerőmű SE
1; 2
1988.07.30
190 cm
83 kg



Tóth Ádám
Szolnoki Olaj KK
5
1989.08.25
208 cm
106 kg



Tóth Norbert
Falco KC Szombathely
4
1986.09.04
204 cm
100 kg



Várdi Benedek
Falco KC Szombathely
1; 2
1995.02.05
195 cm
92 kg



Vojvoda Dávid
Szolnoki Olaj KK
2; 3
1990.09.04
196 cm
87 kg



Wittmann Krisztián
KTE-Duna Aszfalt
1
1985.05.22
184 cm
82 kg

Program

2017.07.26 barátságos
2017.07.27 barátságos
2017.08.04 barátságos
2017.08.05 barátságos
2017.08.11-13 felkészülési torna
2017.08.19 barátságos
2017.08.20 barátságos
2017.08.24-26 felkészülési torna
2017.09.01-07 Európa-bajnokság csoportmérkőzések

Kecskemét
Kecskemét
Maribor (Szlovénia)
Maribor (Szlovénia)
Kazany (Oroszország)
Székesfehérvár
Székesfehérvár
Varsó (Lengyelország)
Kolozsvár (Románia)

Magyarország - Szlovákia
Magyarország - Szlovákia
Szlovénia - Magyarország
Magyarország - Csehország
Magyarország, Oroszország, Németország, Irán
Magyarország - Izland
Magyarország - Izland
Magyarország, Lengyelország, Anglia, Izland
Magyarország, Horvátország, Csehország, Montenegró, Románia, Spanyolország
A csoportból az 1-4 továbbjut a nyolcaddöntőbe (egyenes kieséses szakasz)

Forrás: www.kosarsport.hu; Szabó Attila

Pontozás: győzelem: 2 pont, vereség: 1 pont

Azonos pontszám esetén: egymás elleni eredmény

Lebonyolítás: Alapszakasz, középszakasz és rájátszás

1. Alapszakasz: körmérkőzés oda-vissza (26 mérkőzés)

2. Középszakasz

2.a; Felsőház: az Alapszakasz 1.-5. helyezett csapatai vesznek részt. Körmérkőzés oda-vissza (8 mérkőzés). Az addig megszerzett pontokat a csapatok továbbviszik.

2.b; Középház: az Alapszakasz 6.-10. helyezett csapatai vesznek részt. Körmérkőzés oda-vissza (8 mérkőzés). Az addig megszerzett pontokat a csapatok továbbviszik.

2.c; Alsóház: az Alapszakasz 11.-14. helyezett csapatai vesznek részt. Körmérkőzés oda-vissza (6 mérkőzés). Az addig megszerzett pontokat a csapatok továbbviszik.

3. Rájátszás:

3.a; Negyeddöntő: három győzelemig. 1. mérkőzés: Felsőház 1. - Középház 8.; 2. mérkőzés: Felsőház 2. - Középház 7.; 3. mérkőzés: Felsőház 3. - Középház 6.;

4. mérkőzés: Felsőház 4. - Felsőház 5.

3.b; Elődöntő: három győzelemig. 1. mérkőzés győztese - 4. mérkőzés győztese; 2. mérkőzés győztese - 3. mérkőzés győztese

4. Helyosztók:

4.a; Döntő: három győzelemig. Az elődöntő két győztese.

4.b; 3. helyért: két győzelemig. Az elődöntő két vesztese.

4.c; 13. helyért: két győzelemig. A Középszakasz után az Alsóház 13. és 14. helyezett csapatai.

Kiesés: Az NB I A csoport 14. helyezett csapata kiesik az NB I B csoportjába.

Feljutás: Az NB I B csoport 1. helyezett csapata feljut az NB I A csoportjába.

Alapszakasz

	M	Gy	V	Dk	Kg	Kk	P		M	Gy	V	Dk	Kg	Kk	P	M	Gy	V	Dk	Kg	Kk	P
1. Alba Fehérvár	26	21	5	2178	- 1939	239	47	1-5	13	11	2	1133	- 979	154	24	13	10	3	1045	- 960	85	23
2. Egis Körmend	26	18	8	2259	- 1987	272	44	1-5	13	12	1	1242	- 949	293	25	13	6	7	1017	- 1038	-21	19
3. Szolnoki Olaj KK	26	17	9	2198	- 2030	168	43	1-5	13	12	1	1126	- 947	179	25	13	5	8	1072	- 1083	-11	18
4. Falco KC Szombathely	26	17	9	2148	- 2026	122	43	1-5	13	13	0	1140	- 950	190	26	13	4	9	1008	- 1076	-68	17
5. Zalaakerámia Zalaegerszegi TE KK	26	17	9	2244	- 2144	100	43	1-5	13	9	4	1150	- 1059	91	22	13	8	5	1094	- 1085	9	21
6. Kaposvári KK	26	16	10	2072	- 2081	-9	42	6-10	13	10	3	1063	- 975	88	23	13	6	7	1009	- 1106	-97	19
7. Pécsi VSK-PANNONPOWER	26	15	11	2088	- 2055	33	41	6-10	13	10	3	1088	- 1006	82	23	13	5	8	1000	- 1049	-49	18
8. Naturtex-Szegedi TE-Szedeák	26	13	13	2080	- 2044	36	39	6-10	13	10	3	1139	- 1011	128	23	13	3	10	941	- 1033	-92	16
9. Sopron KC	26	12	14	2028	- 1973	55	38	6-10	13	9	4	1021	- 905	116	22	13	3	10	1007	- 1068	-61	16
10. Kecskeméti TE-Duna Aszfalt	26	12	14	1951	- 2026	-75	38	6-10	13	8	5	1006	- 985	21	21	13	4	9	945	- 1041	-96	17
11. Atomerómú SE Paks	26	9	17	2091	- 2202	-111	35	11-14	13	6	7	1060	- 1026	34	19	13	3	10	1031	- 1176	-145	16
12. JP Auto Jászberényi KSE	26	7	19	2005	- 2191	-186	33	11-14	13	4	9	1050	- 1078	-28	17	13	3	10	955	- 1113	-158	16
13. Vasas Budapest	26	4	22	2027	- 2369	-342	30	11-14	13	3	10	1047	- 1157	-110	16	13	1	12	980	- 1212	-232	14
14. MAFC	26	4	22	1916	- 2218	-302	30	11-14	13	4	9	962	- 1031	-69	17	13	0	13	954	- 1187	-233	13
	364	182	182	29285	- 29285	0	546		182	121	61	15227	- 14058	1169	303	182	61	121	14058	- 15227	-1169	243

Kosárlabda - férfiak Magyarország I. osztály NB I "A" csoport 2016/17		Alba Fehérvár	Egis Körmend	Szolnoki Olaj KK	Falco KC Szombathely	Zalaakerámia Zalaegerszegi TE KK	Kaposvári KK	Pécsi VSK-PANNONPOWER	Naturtex-Szegedi TE-Szedeák	Sopron KC	Kecskeméti TE-Duna Aszfalt	Atomerómú SE Paks	JP Auto Jászberényi KSE	Vasas Budapest	MAFC			
1.	Alba Fehérvár		84-91	85-79	77-72	90-81	94-67	67-85	94-70	69-67	90-59	96-67	92-80	94-86	101-75	1	NB I/A	2.
2.	Egis Körmend	76-81		103-82	92-81	94-76	83-72	85-75	100-67	96-73	90-65	102-64	98-66	112-64	111-83	1	NB I/A	3.
3.	Szolnoki Olaj KK	90-76	72-60		88-78	85-91	80-65	86-71	70-66	85-78	88-61	105-87	77-69	107-68	93-77	1	NB I/A	1.
4.	Falco KC Szombathely	89-61	85-69	87-79		86-73	107-80	85-73	74-69	79-75	75-73	113-81	84-64	88-80	88-73	1	NB I/A	9.
5.	Zalaakerámia Zalaegerszeg	65-71	85-88	78-86	90-82		88-95	94-78	85-78	79-70	85-80	99-95	119-75	97-81	86-80	1	NB I/A	5.
6.	Kaposvári KK	72-88	77-66	83-72	94-75	75-84		63-55	89-94	82-71	80-73	78-72	79-73	94-82	97-70	1	NB I/A	7.
7.	Pécsi VSK-PANNONPOWER	70-77	94-75	73-95	88-82	97-89	85-65		82-75	92-77	77-69	87-91	80-76	79-66	84-69	1	NB I/A	8.
8.	Naturtex-SZTE-Szedeák	84-89	58-66	98-97	95-79	73-86	94-76	101-62		88-86	86-77	84-70	92-86	92-70	94-67	1	NB I/A	11.
9.	Sopron KC	80-73	56-61	74-95	76-79	74-77	83-73	81-71	62-54		71-55	80-77	99-62	95-71	90-57	1	NB I/A	6.
10.	Kecskeméti TE-Duna Aszf.	65-88	78-75	76-63	73-87	62-68	71-79	79-85	82-61	90-84		80-68	91-83	82-75	77-69	1	NB I/A	10.
11.	Atomerómú SE Paks	73-83	95-84	82-73	82-59	90-97	78-82	77-86	79-72	72-78	71-72		69-77	98-77	94-86	1	NB I/A	4.
12.	JP Auto Jászberényi KSE	67-71	95-88	74-82	66-83	84-93	90-94	83-87	74-79	66-84	73-88	102-89		97-77	79-63	1	NB I/A	12.
13.	Vasas Budapest	59-106	79-109	88-96	80-84	87-96	82-89	90-80	75-71	83-87	74-81	82-89	75-84		93-85	2	NB I/B	1.
14.	MAFC	70-81	80-85	82-73	75-67	88-83	71-72	58-92	67-85	87-77	81-92	68-81	58-60	77-83		1	NB I/A	13.



Középszakasz

		Felsőház																					
		M	Gy	V	Dk	Kg	Kk	P		M	Gy	V	Dk	Kg	Kk	P	M	Gy	V	Dk	Kg	Kk	P
1.	Alba Fehérvár-Puebla+	34	24	10	2852	- 2613	239	58	1-8	17	14	3	1502	- 1320	182	31	17	10	7	1350	- 1293	57	27
2.	Falco KC Szombathely	34	22	12	2804	- 2674	130	56	2-7	17	17	0	1466	- 1243	223	34	17	5	12	1338	- 1431	-93	22
3.	Egis Körmend	34	22	12	2980	- 2701	279	56	3-6	17	16	1	1635	- 1286	349	33	17	6	11	1345	- 1415	-70	23
4.	Zalaakerámia Zalaegerszegi TE KK	34	22	12	2952	- 2831	121	56	4-5	17	12	5	1505	- 1385	120	29	17	10	7	1447	- 1446	1	27
5.	Szolnoki Olaj KK	34	20	14	2862	- 2730	132	54	4-5	17	15	2	1474	- 1282	192	32	17	5	12	1388	- 1448	-60	22
6.	Pécsi VSK-PANNONPOWER	34	20	14	2761	- 2719	42	54	3-6	17	14	3	1438	- 1306	132	31	17	6	11	1323	- 1413	-90	23
7.	Kaposvári KK	34	19	15	2680	- 2719	-39	53	2-7	17	13	4	1374	- 1270	104	30	17	6	11	1306	- 1449	-143	23
8.	Kecskeméti TE-Duna Aszfalt	34	18	16	2582	- 2622	-40	52	1-8	17	11	6	1352	- 1307	45	28	17	7	10	1230	- 1315	-85	24
9.	Naturtex-Szegedi TE-Szedeák	34	18	16	2688	- 2641	47	52		17	13	4	1473	- 1306	167	30	17	5	12	1215	- 1335	-120	22
10.	Sopron KC	34	13	21	2657	- 2627	30	47		17	10	7	1316	- 1206	110	27	17	3	14	1341	- 1421	-80	20
11.	Atomerómú SE Paks	32	13	19	2559	- 2649	-90	45		16	8	8	1289	- 1239	50	24	16	5	11	1270	- 1410	-140	21
12.	JP Auto Jászberényi KSE	32	11	21	2490	- 2655	-165	43		16	6	10	1302	- 1328	-26	22	16	5	11	1188	- 1327	-139	21
13.	Vasas Budapest	32	7	25	2525	- 2840	-315	39	13-14	16	5	11	1303	- 1392	-89	21	16	2	14	1222	- 1448	-226	18
14.	MAFC	32	5	27	2352	- 2723	-371	37	13-14	16	5	11	1179	- 1266	-87	21	16	0	16	1173	- 1457	-284	16
		468	234	234	37744	- 37744	0	702		234	159	75	19608	- 18136	1472	393	234	75	159	18136	- 19608	-1472	309

Kosárlabda - férfiak Magyarország I. osztály NB I "A" csoport - Felsőház 2016/17					
	Alba Fehérvár-Puebla+	Falco KC Szombathely	Egis Körmend	Zalakerámia Zalaegerszegi TE KK	Szolnoki Olaj KK
1.	Alba Fehérvár-Puebla+	93-80	105-96	89-90	82-75
2.	Falco KC Szombathely	69-62	92-80	88-80	77-71
3.	Egis Körmend	96-89	102-86	86-81	109-81
4.	Zalakerámia Zalaegerszeg	88-76	68-80	102-81	97-89
5.	Szolnoki Olaj KK	80-78	92-84	78-71	98-102



Kosárlabda - férfiak Magyarország I. osztály NB I "A" csoport - Középház 2016/17					
	Pécsi VSK-PANNONPOWER	Kaposvári KK	Kecskeméti TE-Duna Aszfalt	Naturtex-Szegedi TE-Szedek	Sopron KC
6.	Pécsi VSK-PANNONPOWER	83-75	71-70	93-61	103-94
7.	Kaposvári KK	91-76	66-73	70-66	84-80
8.	Kecskeméti TE-Duna Aszfalt	88-84	94-74	76-78	88-86
9.	Naturtex-SZTE-Szedek	99-73	88-77	69-71	78-74
10.	Sopron KC	86-90	78-71	68-71	63-69



Kosárlabda - férfiak Magyarország I. osztály NB I "A" csoport 2016/17				
	Atomerőmű SE Paks	JP Auto Jászberényi KSE	Vasas Budapest	MAFC
11.	Atomerőmű SE Paks	64-75	70-59	95-79
12.	JP Auto Jászberényi KSE	80-75	82-101	90-74
13.	Vasas Budapest	87-90	84-79	85-66
14.	MAFC	67-74	66-79	84-82



Rájátszás

<p>Alba Fehérvár-Puebla+ (1.)</p> <p>Kecskeméti TE-Duna Aszfalt (8.)</p> <p>Zalakerámia Zalaegerszegi TE KK (4.)</p> <p>Szolnoki Olaj KK (5.)</p> <p>Falco KC Szombathely (2.)</p> <p>Kaposvári KK (7.)</p> <p>Egis Körmend (3.)</p> <p>Pécsi VSK-PANNONPOWER (6.)</p>	<p>Negyeddöntő (3 győzelemig)</p> <p>Alba Fehérvár-Puebla+ (1.) 89-79; 80-72; 98-69</p> <p>Zalakerámia Zalaegerszegi TE KK (4.) 79-76; 77-94; 85-68; 75-83; 85-69</p> <p>Falco KC Szombathely (2.) 82-72; 71-78; 78-76; 84-77</p> <p>Egis Körmend (3.) 81-95; 88-82; 87-75; 103-89</p>	<p>Elődöntő (3 győzelemig)</p> <p>Alba Fehérvár-Puebla+ (1.) 80-88; 94-85; 102-70; 79-74</p> <p>Falco KC Szombathely (2.) 89-88; 81-78; 88-84</p>	<p>Döntő (3 győzelemig)</p> <p>Alba Fehérvár-Puebla+ (1.) 76-77; 75-65; 86-77; 69-82; 78-71</p>
<p>A benmaradásért</p> <p>Vasas Budapest</p> <p>MAFC</p>			<p>3. helyért (2 győzelemig)</p> <p>Egis Körmend (3.)</p> <p>Zalakerámia Zalaegerszegi TE KK (4.) 107-94; 99-95</p>

<p>Vasas Budapest</p> <p>MAFC</p>	<p>13. helyért (2 győzelemig)</p> <p>Vasas Budapest</p> <p>79-73; 68-81; 84-78</p>
-----------------------------------	---

Végeredmény

- Alba Fehérvár-Puebla+
- Falco KC Szombathely
- Zalakerámia Zalaegerszegi TE KK
- Egis Körmend
- Szolnoki Olaj KK
- Pécsi VSK-PANNONPOWER
- Kaposvári KK
- Kecskeméti TE-Duna Aszfalt
- Naturtex-Szegedi TE-Szedek
- Sopron KC
- Atomerőmű SE Paks
- JP Auto Jászberényi KSE
- Vasas Budapest
- MAFC

kiesik



Forrás: www.kosarsport.hu; Szabó Attila

Pontozás: győzelem: 2 pont, vereség: 1 pont

Azonos pontszám esetén: egymás elleni eredmény

Lebonyolítás: Alapszakasz két csoportban és rájátszás.

1. Alapszakasz: körmérkőzés oda-vissza (22 mérkőzés) területi alapon két csoportban.

2. Rájátszás: 1-8. helyért: a két csoport 1-4. helyezette; 9-16. helyért: a két csoport 5-8. helyezette, 17-24. helyért: a két csoport 9-12. helyezette

2.a; Negyeddöntő: A két csoport első négy helyezette keresztbejátszik egymással két győzelemig. K1-Ny4; Ny1-K4; K2-Ny3; Ny2-K3

2.b; Elődöntő: a két győztes két győzelemig: K1-Ny4 - K3-Ny2; K2-Ny3 - K4-Ny1

2.c; Döntő: a két győztes két győzelemig

Feljutás: Az NB I B csoport 1. helyezett csapata feljut az NB I A csoportjába. U23 csapat nem juthat fel.

Kiesés: Az NB I B csoport 24. helyezett csapata kiesik az NB II-be.

	Keleti csoport												Nyugati csoport											
	Összesen						Otthon						Idegenben											
	M	Gy	V	Dk	Kg	Kk	P	M	Gy	V	Dk	Kg	Kk	P	M	Gy	V	Dk	Kg	Kk	P			
1. Debreceni EAC	22	17	5	1937	- 1472	465	39	1-8	11	10	1	1052	- 694	358	21	11	7	4	885	- 778	107	18		
2. Miskolci Egyetemi AFC	22	17	5	1854	- 1631	223	39	1-8	11	10	1	951	- 794	157	21	11	7	4	903	- 837	66	18		
3. Nyíregyháza Blue Sharks	22	16	6	1748	- 1609	139	38	1-8	11	9	2	851	- 736	115	20	11	7	4	897	- 873	24	18		
4. Vásárhelyi Kosársuli	22	14	8	1959	- 1750	209	36	1-8	11	9	2	1045	- 809	236	20	11	5	6	914	- 941	-27	16		
5. Budapesti Honvéd SE	22	12	10	1621	- 1586	35	34	9-16	11	8	3	842	- 744	98	19	11	4	7	779	- 842	-63	15		
6. Tiszaújvárosi Phoenix KK	22	12	10	1620	- 1693	-73	34	9-16	11	9	2	877	- 806	71	20	11	3	8	743	- 887	-144	14		
7. Calle Pubfood Békés	22	9	13	1707	- 1826	-119	31	9-16	11	6	5	883	- 881	2	17	11	3	8	824	- 945	-121	14		
8. Nagykőrösi Sólymok KE	22	10	12	1585	- 1708	-123	31	9-16	11	7	4	904	- 848	56	18	11	3	8	681	- 860	-179	14		
9. EKE Eger KOK	22	8	14	1520	- 1635	-115	30	17-24	11	6	5	765	- 750	15	17	11	2	9	755	- 885	-130	13		
10. Salgótarjáni KSE	22	7	15	1593	- 1705	-112	29	17-24	11	7	4	838	- 799	39	18	11	0	11	755	- 906	-151	11		
11. Óbudai Kaszások	22	6	16	1745	- 1888	-143	28	17-24	11	5	6	925	- 915	10	16	11	1	10	820	- 973	-153	12		
12. MAFC II	22	4	18	1604	- 1990	-386	26	17-24	11	4	7	835	- 949	-114	15	11	0	11	769	- 1041	-272	11		
	264	132	132	20493	- 20493	0	395		132	90	42	10768	- 9725	1043	222	132	42	90	9725	- 10768	-1043	174		

A Nagykőrösi Sólymok KE csapatától 1 pont levonva.

Kosárlabda - férfiak Magyarország II. osztály NB I "B" Keleti csoport 2016/17												2015/16 Osztály		H
1.	2.	3.	4.	5.	6.	7.	8.	9.	10.	11.	12.	2015/16	H	
1. Debreceni EAC	100-84	78-71	79-64	100-59	109-65	118-61	121-42	61-65	95-54	77-74	114-55	2	6.	
2. Miskolci Egyetemi AFC	68-62	79-77	87-82	79-74	87-82	100-62	77-78	84-73	90-67	91-60	109-77	2	14.	
3. Nyíregyháza Blue Sharks	64-100	74-64	101-96	79-71	65-73	73-68	20-0*	95-54	82-69	100-74	98-67	1	14.	
4. Vásárhelyi Kosársuli	82-101	92-93	90-75	102-69	89-48	100-81	99-52	88-68	95-87	109-62	99-73	2	13.	
5. Budapesti Honvéd SE	72-54	69-71	78-85	84-68	78-60	77-66	64-53	86-76	82-65	80-81	72-65	2	16.	
6. Tiszaújvárosi Phoenix KK	63-57	64-62	76-84	80-83	81-65	91-77	95-72	72-68	76-68	93-90	86-80	2	10.	
7. Calle Pubfood Békés	72-97	75-91	79-88	82-76	80-85	69-66	68-85	79-66	89-73	98-84	92-70	2	5.	
8. Nagykőrösi Sólymok KE	71-80	73-95	90-101	94-88	83-78	95-61	81-93	74-51	79-72	69-64	95-65	3	2.	
9. EKE Eger KOK	61-73	73-65	71-76	66-68	48-61	64-66	71-69	77-66	65-62	74-72	95-72	2	17.	
10. Salgótarjáni KSE	83-81	74-78	82-85	85-96	71-60	72-75	63-61	63-60	77-66	79-78	89-69	2	3.	
11. Óbudai Kaszások	75-87	94-101	86-69	89-92	64-90	82-71	95-107	104-82	64-70	80-70	92-76	2	8.	
12. MAFC II	67-93	49-99	64-86	94-101	55-67	77-76	76-89	72-91	105-98	73-68	103-81	2	24.	



* megállapított eredmény

Kosárlabda - férfiak Magyarország II. osztály NB I "B" Nyugati csoport 2016/17												2015/16 Osztály		H
1.	2.	3.	4.	5.	6.	7.	8.	9.	10.	11.	12.	2015/16	H	
1. HOYA-Pannon Egyetem Veszprém	86-89	78-84	77-69	72-67	86-78	84-63	84-64	82-62	100-67	95-70	100-63	2	4.	
2. Oroszlányi SE Lions	80-87	93-70	91-74	67-65	102-59	113-66	106-41	119-63	110-54	107-65	122-52	2	2.	
3. Agrofeed Széchenyi Egyetem Győri KC	70-76	67-81	77-75	82-68	72-60	72-66	79-74	108-74	104-75	89-68	119-65	2	9.	
4. MTK Törökbalint	98-63	91-76	79-83	77-80	80-69	81-65	104-41	84-77	93-73	75-63	102-53	2	7.	
5. Tehetséges Fialatok-Budapest	55-77	74-98	66-70	66-71	68-75	84-74	83-75	88-52	95-48	80-62	95-55	2	11.	
6. Metal-Work Bonyhádi KSE	66-76	92-85	72-80	77-65	49-58	80-76	92-68	88-85	72-69	83-80	107-54	2	18.	
7. Pécsi VSK-Kronosz Kiadó	66-68	76-67	85-75	52-70	64-79	82-90	78-64	88-66	79-72	91-80	99-60	2	12.	
8. Motax-Pápai KC	67-102	61-79	71-87	74-91	69-64	81-66	86-78	101-89	90-71	95-82	69-50	2	22.	
9. Budafoki KK	66-69	52-93	67-94	65-84	75-77	85-84	64-75	67-78	93-74	88-76	108-57	2	21.	
10. Bajai Bácska FKE	82-85	59-80	83-72	47-81	60-61	75-85	75-79	70-69	78-67	77-63	91-62	2	15.	
11. Soproni MAFC-NYME	61-74	69-92	69-75	67-87	43-63	78-73	64-89	67-72	73-79	63-71	92-58	2	19.	
12. Alba Fehérvár II	92-109	48-79	59-106	58-72	51-84	74-96	78-88	67-84	74-83	107-84	64-77	2	23.	



Rájátszás

1-8. helyért

<p>Negyeddöntő (2 győzelemig)</p> <p>HOYA-Pannon Egyetem Veszprém } HOYA-Pannon Egyetem Veszprém 102-66; 79-69</p> <p>Miskolci Egyetemi AFC } Miskolci Egyetemi AFC 63-58; 78-74</p> <p>Debreceni EAC } Debreceni EAC 78-62; 93-64</p> <p>Oroszlányi SE Lions } Oroszlányi SE Lions 97-86; 86-84</p>		<p>Elődöntő (2 győzelemig)</p> <p>HOYA-Pannon Egyetem Veszprém } HOYA-Pannon Egyetem Veszprém 72-79; 74-61; 80-64</p> <p>Debreceni EAC } Debreceni EAC 90-75; 81-65</p> <p>Oroszlányi SE Lions } Oroszlányi SE Lions Miskolci Egyetemi AFC</p>		<p>Döntő (2 győzelemig)</p> <p>Debreceni EAC } Debreceni EAC 91-69; 84-69</p>	
<p>3. helyért (2 győzelemig)</p> <p>Oroszlányi SE Lions } Oroszlányi SE Lions 91-69; 84-69</p>		<p>5-8. helyért (2 győzelemig)</p> <p>Nyíregyháza Blue Sharks } Nyíregyháza Blue Sharks 61-67; 83-75; 78-62</p> <p>Agrofeed Széchenyi Egyetem Győr } Agrofeed Széchenyi Egyetem Győr 110-83; 84-120; 98-78</p>		<p>5. helyért (oda-vissza)</p> <p>Nyíregyháza Blue Sharks } Nyíregyháza Blue Sharks 73-64; 82-68</p>	
<p>7. helyért (oda-vissza)</p> <p>MTK Törökbálint } MTK Törökbálint 73-86; 110-81;</p>					

9-16. helyért

<p>9-16. helyért (2 győzelemig)</p> <p>Tehetséges Fiatalok-Budapest } Tehetséges Fiatalok-Budapest 71-62; 60-57</p> <p>Pécsi VSK-Kronosz Kiadó } Pécsi VSK-Kronosz Kiadó 64-59; 97-75</p> <p>Budapesti Honvéd SE } Budapesti Honvéd SE 76-56; 61-72; 77-60</p> <p>Metal-Work Bonyhádi KSE } Metal-Work Bonyhádi KSE 104-82; 68-60</p>		<p>9-12. helyért (2 győzelemig)</p> <p>Tehetséges Fiatalok-Budapest } Tehetséges Fiatalok-Budapest 90-62; 83-59</p> <p>Metal-Work Bonyhádi KSE } Metal-Work Bonyhádi KSE 70-75; 70-62; 64-58</p>		<p>9. helyért (2 győzelemig)</p> <p>Metal-Work Bonyhádi KSE } Metal-Work Bonyhádi KSE 68-53; 74-66</p>	
		<p>Budapesti Honvéd SE } Budapesti Honvéd SE Pécsi VSK-Kronosz Kiadó</p>		<p>11. helyért (2 győzelemig)</p> <p>Pécsi VSK-Kronosz Kiadó } Pécsi VSK-Kronosz Kiadó 77-72; 75-60</p>	
<p>13-16. helyért (2 győzelemig)</p> <p>Calle Pubfood Békés } Calle Pubfood Békés 70-71; 65-57; 72-69</p> <p>Nagykőrösi Sólymok KE } Nagykőrösi Sólymok KE 79-83; 92-90; 79-65</p>				<p>13. helyért (2 győzelemig)</p> <p>Nagykőrösi Sólymok KE } Nagykőrösi Sólymok KE 77-82; 97-87; 76-66</p>	
		<p>Tiszaújvárosi Phoenix KK } Tiszaújvárosi Phoenix KK Motax-Pápai KC</p>		<p>15. helyért (2 győzelemig)</p> <p>Tiszaújvárosi Phoenix KK } Tiszaújvárosi Phoenix KK 66-70; 80-64; 82-63</p>	

17-24. helyért

	Összesen					Otthon					Idegenben										
	M	Gy	V	Dk	Kg	M	Gy	V	Dk	Kg	M	Gy	V	Dk	Kg						
17. Salgótarjáni KSE	30	15	15	2345	- 2300	45	45	15	11	4	1211	- 1089	122	26	15	4	11	1134	- 1211	-77	19
18. EKE Eger KOK	30	12	18	2186	- 2240	-54	42	15	8	7	1066	- 1028	38	23	15	4	11	1120	- 1212	-92	19
19. Óbudai Kaszások	30	11	19	2454	- 2612	-158	41	15	8	7	1299	- 1262	37	23	15	3	12	1155	- 1350	-195	18
20. Soproni MAFC-NYME	30	9	21	2275	- 2406	-131	39	15	5	10	1126	- 1154	-28	20	15	4	11	1149	- 1252	-103	19
21. MAFC II	30	9	21	2308	- 2672	-364	39	15	7	8	1191	- 1304	-113	22	15	2	13	1117	- 1368	-251	17
22. Budafoki KK	30	8	22	2296	- 2518	-222	38	15	6	9	1184	- 1183	1	21	15	2	13	1112	- 1335	-223	17
23. Bajai Bácska FKE	30	8	22	2206	- 2538	-332	38	15	6	9	1124	- 1153	-29	21	15	2	13	1082	- 1385	-303	17
24. Alba Fehérvár II	30	1	29	1944	- 2865	-921	31	15	1	14	1047	- 1397	-350	16	15	0	15	897	- 1468	-571	15

Kosárlabda - férfiak Magyarország II. osztály NB I "B" 17-24. helyért 2016/17	Salgótarjáni KSE	EKE Eger KOK	Óbudai Kaszások	Soproni MAFC-NYME	MAFC II	Budafoki KK	Bajai Bácska FKE	Alba Fehérvár II
17. Salgótarjáni KSE	77-66	79-78	81-74	89-69	102-76	100-62		
18. EKE Eger KOK	65-62		74-72	66-86	95-72	68-64	72-74	95-54
19. Óbudai Kaszások	80-70	64-70		83-107	92-76	101-81	109-86	81-73
20. Soproni MAFC-NYME	69-79	100-81	105-67		106-94	73-79	63-71	92-58
21. MAFC II	73-68	105-98	103-81	78-96		93-92	96-88	89-79
22. Budafoki KK	91-95	96-79	86-62	88-76	81-86		93-74	108-57
23. Bajai Bácska FKE	68-84	87-90	93-99	77-63	79-76	78-67		91-62
24. Alba Fehérvár II	77-121	44-115	93-107	64-77	61-92	74-83	107-84	

2015/16 Osztály	H
NB I/B	3.
NB I/B	17.
NB I/B	8.
NB I/B	19.
NB I/B	24.
NB I/B	21.
NB I/B	15.
NB I/B	23.

Végeredmény

- | | | |
|------------------------------------|----------------------------------|-----------------------|
| 1. Debreceni EAC | 9. Metal-Work Bonyhádi KSE | 17. Salgótarjáni KSE |
| 2. HOYA-Pannon Egyetem Veszprém | 10. Tehetséges Fiatalok-Budapest | 18. EKE Eger KOK |
| 3. Oroszlányi SE Lions | 11. Pécsi VSK-Kronosz Kiadó | 19. Óbudai Kaszások |
| 4. Miskolci Egyetemi AFC | 12. Budapesti Honvéd SE | 20. Soproni MAFC-NYME |
| 5. Nyíregyháza Blue Sharks | 13. Nagykőrösi Sólymok KE | 21. MAFC II |
| 6. Agrofeed Széchenyi Egyetem Győr | 14. Calle Pubfood Békés | 22. Budafoki KK |
| 7. MTK Törökbálint | 15. Tiszaújvárosi Phoenix KK | 23. Bajai Bácska FKE |
| 8. Vásárhelyi Kosársuli | 16. Motax-Pápai KC | 24. Alba Fehérvár II |

Forrás: www.kosarsport.hu; Szabó Attila

Pontozás: győzelem: 2 pont, vereség: 1 pont

Azonos pontszám esetén: 1. egymás elleni eredmény.

Lebonyolítás: alapszakasz és rájátszás

1. Alapszakasz: körmérkőzés oda-vissza (20 mérkőzés).

2. Rájátszás

2.a; Negyeddöntő: két győzelemig. Alapszakasz 1. - Alapszakasz 8.; Alapszakasz 2. - Alapszakasz 7.; Alapszakasz 3. - Alapszakasz 6.; Alapszakasz 4. - Alapszakasz 5.

2.b; Elődöntő: Alapszakasz 1/8 győztese - Alapszakasz 4/5 győztese; Alapszakasz 2/7 győztese - Alapszakasz 3/6 győztese

2.c; 5-8. helyért: Alapszakasz 1/8 vesztese - Alapszakasz 4/5 vesztese; Alapszakasz 2/7 vesztese - Alapszakasz 3/6 vesztese

2.d; Döntő: 3 győzelemig, az elődöntő két győztese

2.e; 3. helyért: 2 győzelemig, az elődöntő két vesztese

2.f; 5. helyért: 2 győzelemig, az 5-8. helyért két győztese

2.g; 7. helyért: 2 győzelemig, az 5-8. helyért két vesztese

2.h; 9-11. helyért: az Alapszakasz 9-11. helyén végzett csapatok körmérkőzést játszanak oda-vissza (4 mérkőzés). Az Alapszakaszban elért összes eredményt magukkal viszik a csapatok.

Kiesés: Az NB I 11. helyezett csapata kiesik az NB I/B osztályba.

Feljutás: Az NB I/B 1. helyezett csapata.

Alapszakasz

	Összesen							Otthon							Idegenben										
	M	Gy	V	Dk	Kg	Kk	P	M	Gy	V	Dk	Kg	Kk	P	M	Gy	V	Dk	Kg	Kk	P				
1. Atomerőmű KSC Szekszárd	20	17	3	1484	-	1190	294	37	1-8	10	9	1	773	-	582	191	19	10	8	2	711	-	608	103	18
2. UNIQA Sopron	20	16	4	1671	-	1303	368	36	2-7	10	9	1	864	-	592	272	19	10	7	3	807	-	711	96	17
3. CMB CARGO UNI Győr	20	15	5	1496	-	1303	193	35	3-6	10	8	2	790	-	659	131	18	10	7	3	706	-	644	62	17
4. PEAC-Pécs	20	14	6	1473	-	1342	131	34	4-5	10	9	1	800	-	655	145	19	10	5	5	673	-	687	-14	15
5. VBW CEKK Cegléd	20	13	7	1549	-	1376	173	33	4-5	10	8	2	768	-	628	140	18	10	5	5	781	-	748	33	15
6. Aluinvent Diósgyőri VTK Miskolc	20	13	7	1471	-	1241	230	33	3-6	10	7	3	758	-	612	146	17	10	6	4	713	-	629	84	16
7. Zalaegerszegi TE Női Kosárlabda Klub	20	9	11	1342	-	1401	-59	29	2-7	10	5	5	690	-	694	-4	15	10	4	6	652	-	707	-55	14
8. Vasas Akadémia	20	5	15	1224	-	1480	-256	25	1-8	10	3	7	610	-	690	-80	13	10	2	8	614	-	790	-176	12
9. PINKK-Pécsi 424	20	4	16	1231	-	1501	-270	24	9-11	10	3	7	648	-	722	-74	13	10	1	9	583	-	779	-196	11
10. BEAC Újbuda	20	3	17	1243	-	1566	-323	23	9-11	10	2	8	620	-	763	-143	12	10	1	9	623	-	803	-180	11
11. MTK-Budapest	20	1	19	1143	-	1624	-481	21	9-11	10	1	9	607	-	802	-195	11	10	0	10	536	-	822	-286	10
	220	110	110	15327	-	15327	0	330		110	64	46	7928	-	7399	529	174	110	46	64	7399	-	7928	-529	156

Kosárlabda - nők Magyarország I. osztály NB I "A" csoport 2016/17	Atomerőmű KSC Szekszárd	UNIQA Sopron	CMB CARGO UNI Győr	PEAC-Pécs	VBW CEKK Cegléd	Aluinvent Diósgyőri VTK Miskolc	Zalaegerszegi TE NKK	Vasas Akadémia	PINKK-Pécsi 424	BEAC Újbuda	MTK- Budapest
1. Atomerőmű KSC Szekszárd		77-56	56-58	64-56	73-70	83-67	89-58	81-57	72-52	78-52	100-56
2. UNIQA Sopron	79-53		75-85	69-54	90-68	62-50	72-52	95-52	107-55	105-72	110-51
3. CMB CARGO UNI Győr	62-67	88-79		83-75	89-69	63-64	76-52	87-71	73-64	93-68	76-50
4. PEAC-Pécs	72-70	80-82	90-60		87-76	78-68	71-62	75-63	94-58	76-61	77-55
5. VBW CEKK Cegléd	55-61	58-64	70-68	90-66		67-57	90-64	79-65	87-56	79-58	93-69
6. Aluinvent DVTK Miskolc	51-56	86-74	79-75	54-59	72-75		79-65	89-50	83-58	74-56	91-44
7. Zalaegerszegi TE NKK	55-72	73-92	67-74	81-79	81-78	58-87		71-50	53-63	84-52	67-47
8. Vasas Akadémia	52-76	63-92	64-76	67-85	57-70	55-65	57-66		63-54	66-52	66-54
9. PINKK-Pécsi 424	63-81	67-80	61-81	54-64	68-83	54-85	63-71	72-57		74-64	72-56
10. BEAC Újbuda	60-96	67-98	33-58	68-69	68-88	61-91	49-72	63-69	81-68		70-54
11. MTK-Budapest	59-79	52-90	49-71	57-66	63-104	48-79	61-90	78-80	66-55	74-88	



2015-16	
Osztály	H
NB I A	7.
NB I A	1.
NB I A	2.
NB I A	5.
NB I A	6.
NB I A	4.
NB I A	8.
NB I A	10.
NB I A	3.
NB I A	9.
NB I B	1.



Pontlista Név

- Kuster Jessica (PEAC-Pécs)
- Burkholder Kirby (Zalaegerszegi TE Női Kosárlabda Klub)
- Jovanovic Tina (Aluinvent Diósgyőri VTK Miskolc)
- Skoric Maja (VBW CEKK Cegléd)
- Süle Krisztina (BEAC Újbuda)
- Simon Zsófia (CMB CARGO UNI Győr)
- Johnson Shenise (UNIQA Sopron)
- Lisec Eva (Atomerőmű KSC Szekszárd)
- Bujdosó Nóra (VBW CEKK Cegléd)
- Erkic Maja (Atomerőmű KSC Szekszárd)

Pontátlag

- 17,45
- 17,25
- 15,85
- 15,65
- 15,50
- 15,18
- 14,90
- 14,70
- 14,45
- 14,15



Rájátszás 1-8. helyért

<ul style="list-style-type: none"> Atomerőmű KSC Szekszárd Vasas Akadémia PEAC-Pécs VBW CEKK Cegléd UNIQA Sopron Zalaegerszegi TE Női Kosárlabda Klub CMB CARGO UNI Győr Aluinvent Diósgyőri VTK Miskolc 	} <ul style="list-style-type: none"> Atomerőmű KSC Szekszárd 102-37; 85-51 VBW CEKK Cegléd 76-82; 66-56; 53-43 UNIQA Sopron 77-47; 75-60 CMB CARGO UNI Győr 74-57; 68-69; 74-73 	} <ul style="list-style-type: none"> Atomerőmű KSC Szekszárd 82-58; 74-67 UNIQA Sopron 80-53; 83-65 	} <ul style="list-style-type: none"> UNIQA Sopron 61-45; 66-62; 73-77; 82-56
<ul style="list-style-type: none"> PEAC-Pécs Vasas Akadémia Aluinvent Diósgyőri VTK Miskolc Zalaegerszegi TE Női Kosárlabda Klub 	} <ul style="list-style-type: none"> PEAC-Pécs 76-63; 59-52 Aluinvent Diósgyőri VTK Miskolc 81-64; 69-77; 82-66 	} <ul style="list-style-type: none"> CMB CARGO UNI Győr VBW CEKK Cegléd 	} <ul style="list-style-type: none"> 3. helyért (2 győzelemig) VBW CEKK Cegléd 64-91; 66-60; 77-69 5. helyért (2 győzelemig) Aluinvent Diósgyőri VTK Miskolc 71-78; 71-60; 78-68 7. helyért Zalaegerszegi TE Női Kosárlabda Klub 90-73; 71-55

Rájátszás 9-11. helyért

	Összesen								Otthon				Idegenben									
	M	Gy	V	Dk	Kg	Kk	P	M	Gy	V	Dk	Kg	Kk	P	M	Gy	V	Dk	Kg	Kk	P	
9. BEAC Újbuda	24	6	18	1505	- 1799	-294	30	12	4	8	757	- 878	-121	16	12	2	10	748	- 921	-173	14	
10. PINKK-Pécsi 424	24	6	18	1486	- 1773	-287	30	12	5	7	788	- 857	-69	17	12	1	11	698	- 916	-218	13	
11. MTK-Budapest	24	2	22	1395	- 1888	-493	26	kiesik	12	2	10	727	- 924	-197	14	12	0	12	668	- 964	-296	12

Kosárlabda - nők Magyarország I. osztály NB I "A" csoport 9-11. helyért 2016/17	BEAC Újbuda	PINKK-Pécsi 424	MTK- Budapest
9. BEAC Újbuda		66-53	71-62
10. PINKK-Pécsi 424	69-65		71-70
11. MTK-Budapest	49-60	71-62	



2015-16	
Osztály	H
1 NB I A	9.
1 NB I A	3.
2 NB I B	1.

Végeredmény

1. UNIQA Sopron
2. Atomerőmű KSC Szekszárd
3. VBW CEKK Cegléd
4. CMB CARGO UNI Győr
5. Aluinvent Diósgyőri VTK Miskolc
6. PEAC-Pécs
7. Zalaegerszegi TE Női Kosárlabda Klub
8. Vasas Akadémia
9. BEAC Újbuda
10. PINKK-Pécsi 424
11. MTK-Budapest

kiesik

Forrás: www.icehockey.hu (eredmények); tabella, keresztábrázat: Szabó Attila

Pontozás: győzelem: 3 pont; hosszabbításban, szétlövésben elért győzelem: 2 pont; hosszabbításban, szétlövésben elszenvedett vereség: 1 pont; vereség: 0 pont

Azonos pontszám esetén: 1. egymás elleni eredmény (pont, gólkülönbség); 2. gólkülönbség; 3. több lött gól; 4. előző évi helyezés.

Lebonyolítás: alapszakasz és rájátszás

1. Alapszakasz: körmérkőzés oda-vissza kétszer (40 mérkőzés).

2. Rájátszás: negyeddöntő, elődöntő és döntő

2.a; Negyeddöntő: az Alapszakasz első nyolc csapata. Az első négy választ az 5-8. helyen végzett csapatok közül. A párharc 4 győzelemig tart.

2.b; Elődöntő: a Negyeddöntő győztes csapatai. A párharc 4 győzelemig tart.

2.c; Döntő: az Elődöntő két győztese. A párharc 4 győzelemig tart.

Alapszakasz

	Összesen									Otthon						Idegenben												
	M	Gy	Dgy	Dv	V	Lg	Kg	Gk	P	M	Gy	Dgy	Dv	V	Lg	Kg	Gk	P	M	Gy	Dgy	Dv	V	Lg	Kg	Gk	P	
1. Diósgyőri VTK Jegesmedvék	40	29	3	2	6	187	- 87	100	95	Nd	20	14	2	2	2	103	- 39	64	48	20	15	1	0	4	84	- 48	36	47
2. MAC Budapest	40	28	2	3	7	189	- 90	99	91	Nd	20	14	1	3	2	93	- 42	51	47	20	14	1	0	5	96	- 48	48	44
3. Újpesti TE	40	23	3	2	12	147	- 107	40	77	Nd	20	13	1	1	5	91	- 56	35	42	20	10	2	1	7	56	- 51	5	35
4. Debreceni HK	40	20	3	3	14	166	- 127	39	69	Nd	20	12	1	2	5	94	- 61	33	40	20	8	2	1	9	72	- 66	6	29
5. ASC Corona Brasov	40	18	6	1	15	142	- 125	17	67	Nd	20	11	1	0	8	71	- 61	10	35	20	7	5	1	7	71	- 64	7	32
6. Dunaújvárosi Acélbikák	40	18	3	6	13	154	- 131	23	66	Nd	20	10	2	3	5	90	- 67	23	37	20	8	1	3	8	64	- 64	0	29
7. Ferencvárosi TC	40	14	0	6	20	138	- 170	-32	48	Nd	20	9	0	2	9	77	- 76	1	29	20	5	0	4	11	61	- 94	-33	19
8. Fehérvári Titánok	40	6	9	8	17	112	- 150	-38	44	Nd	20	2	6	5	7	63	- 80	-17	23	20	4	3	3	10	49	- 70	-21	21
9. Dunarea Galati	40	8	6	3	23	110	- 202	-92	39		20	6	3	1	10	63	- 78	-15	25	20	2	3	2	13	47	- 124	-77	14
10. HK Beograd	40	9	2	2	27	107	- 182	-75	33		20	5	1	0	14	53	- 74	-21	17	20	4	1	2	13	54	- 108	-54	16
11. Sport Club Csíkszereda	40	8	2	3	27	98	- 179	-81	31		20	5	0	2	13	45	- 73	-28	17	20	3	2	1	14	53	- 106	-53	14
	440	181	39	39	181	1550	- 1550	0	660		220	101	18	21	80	843	- 707	136	360	220	80	21	18	101	707	- 843	-136	300

Jégkorong - férfiak Magyarország I. osztály MOL Liga 2016-17		Diósgyőri VTK Jegesmedvék	MAC Budapest	Újpesti TE	Debreceni HK	ASC Corona Brasov	Dunaújvárosi Acélbikák	Ferencvárosi TC	Fehérvári Titánok	Dunarea Galati	HK Beograd	Sport Club Csíkszereda
1.	Diósgyőri VTK Jegesmedvék	2-3	5-3	3-1	7-1	5-4	3-2	1-2	7-0	3-5	10-0	
2.	MAC Budapest	4-3	2-3	4-2	3-2	5-2	7-4	4-0	12-1	9-1	7-2	
3.	Újpesti TE	5-3	1-6	3-4	0-1	2-0	2-1	6-0	3-4	7-2	2-1	
4.	Debreceni HK	2-0	1-9	3-4	0-1	2-0	2-1	6-0	3-4	7-2	2-1	
5.	ASC Corona Brasov	0-1	2-1	4-1	5-3	1-4	3-5	2-1	6-4	5-2	4-2	
6.	Dunaújvárosi Acélbikák	2-3	6-5	1-3	4-0	3-6	0-5*	4-3	2-4	12-4	6-2	4-2
7.	Ferencvárosi TC	1-6	1-5	3-2	4-7	3-4	3-2	6-7	3-0	10-2	3-4	
8.	Fehérvári Titánok	1-2	5-4	3-4	3-2	3-6	2-3	3-2	5-6	4-3	5-6	
9.	Dunarea Galati	2-5	1-3	3-6	2-1	4-11	4-3	2-3	3-2	2-1	8-4	
10.	HK Beograd	1-4	3-4	2-3	0-4	1-5	2-5	4-5	4-3	2-3	3-4	
11.	Sport Club Csíkszereda	1-4	3-6	1-3	1-4	4-2	2-4	2-3	2-3	5-2	4-6	

* versenybírósi döntés, az eredeti eredmény 2-3 h.u.



Rájátszás

<ul style="list-style-type: none"> Diósgyőri VTK Jegesmedvék Ferencvárosi TC Újpesti TE Dunaújvárosi Acélbikák MAC Budapest Fehérvári Titánok Debreceni HK ASC Corona Brasov 	<p>Negyeddöntő (4 győzelemig)</p> <ul style="list-style-type: none"> Diósgyőri VTK Jegesmedvék 4-5, 1-3, 6-0, 4-1, 0-3, 3-1, 3-0 Újpesti TE 0-1, 2-4, 9-4, 3-2, 4-3, 4-5 b., 3-2 h.u. MAC Budapest 7-1, 3-2 h.u., 2-3 b., 4-3 h.u., 3-1 Debreceni HK 6-3, 2-5, 3-2, 4-7, 6-1, 1-3, 4-3 	<p>Elődöntő (4 győzelemig)</p> <ul style="list-style-type: none"> Diósgyőri VTK Jegesmedvék 1-2; 4-1; 4-2; 5-2; 2-1 MAC Budapest 6-1; 5-1; 7-2; 2-4; 5-1 	<p>Döntő (4 győzelemig)</p> <ul style="list-style-type: none"> Diósgyőri VTK Jegesmedvék 5-4; 0-3; 4-3; 4-3; 2-1
--	---	---	---

Végeredmény



Végeredmény

1. Diósgyőri VTK Jegesmedvék
2. MAC Budapest
3. Újpesti TE
4. Debreceni HK
5. ASC Corona Brasov
6. Dunaújvárosi Acélbikák
7. Ferencvárosi TC
8. Fehérvári Titánok
9. Dunarea Galati
10. HK Beograd
11. Sport Club Csíkszereda



Forrás: www.icehockey.hu (eredmények); tabella, keresztábrázat: Szabó Attila

Pontozás: győzelem: 3 pont, döntetlen utáni győzelem: 2 pont, döntetlen utáni vereség: 1 pont, vereség: 0 pont

Azonos pontszám esetén: 1. egymás elleni eredmény (pontkülönbség, gólkülönbség); 2. gólkülönbség; 3. több szerzett gól; 4. az előző évi helyezés

Lebonyolítás: alapszakasz és rájátszás

1. Alapszakasz: körmérkőzés oda-visza (10 mérkőzés).

2. Rájátszás: párosmérkőzések két győzelemig.

2.a; Elődöntő: Alapszakasz 1. - Alapszakasz 4.; Alapszakasz 2. - Alapszakasz 3.

2.b; Helyosztók: 1. helyért: az elődöntő két győztese. 3. helyért: az elődöntő két vesztese. 5. helyért: Alapszakasz 5. - Alapszakasz 6.

Feljutás, kiesés: nincs.

Alapszakasz

	Összesen											Otthon						Idegenben									
	M	Gy	Dgy	Dv	V	Lg	Kg	Gk	P	M	Gy	Dgy	Dv	V	Lg	Kg	Gk	P	M	Gy	Dgy	Dv	V	Lg	Kg	Gk	P
1. KMH	10	8	1	1	0	90	-30	60	27	5	4	1	0	0	45	-11	34	14	5	4	0	1	0	45	-19	26	13
2. Hargitai Farkasok	10	8	1	0	1	67	-34	33	26	5	4	1	0	0	37	-13	24	14	5	4	0	0	1	30	-21	9	12
3. MAC Budapest II	10	6	0	1	3	62	-46	16	19	5	3	0	0	2	33	-27	6	9	5	3	0	1	1	29	-19	10	10
4. UTE Amatőr	10	2	0	0	8	46	-85	-39	6	5	1	0	0	4	24	-45	-21	3	5	1	0	0	4	22	-40	-18	3
5. Jászberényi SE	10	2	0	0	8	37	-66	-29	6	5	0	0	0	5	15	-29	-14	0	5	2	0	0	3	22	-37	-15	6
6. Dunaújvárosi Acélbikák II	10	1	0	0	9	36	-77	-41	3	5	1	0	0	4	21	-38	-17	3	5	0	0	0	5	15	-39	-24	0
	60	27	2	2	29	338	-338	0	87	30	13	2	0	15	175	-163	12	43	30	14	0	2	14	163	-175	-12	44

* a Jászberényi SE - Dunaújvárosi Acélbikák II 0-0 versenybírósi döntés, kettős vereség mindkét csapat számára

Jégkorong - férfiak Magyarország OB III Alapszakasz 2016-17		KMH	Hargitai Farkasok	MAC Budapest II	UTE Amatőr	Jászberényi SE	Dunaújvárosi Acélbikák II
1.	KMH	8-0	5-4	12-3	7-2	13-2	
2.	Hargitai Farkasok	3-2	7-3	8-3	9-2	10-3	
3.	MAC Budapest II	6-9	3-7	8-4	7-1	9-6	
4.	UTE Amatőr	2-11	4-9	4-13	7-8	7-4	
5.	Jászberényi SE	6-9	4-6	0-5*	5-9	0-0*	
6.	Dunaújvárosi Acélbikák II	2-14	2-8	3-4	7-3	7-9	

2015-16

Osztály	H
OB III	1.
OB III	3.
OB III	2.
OB III	5.
OB III	4.
OB III	



MAGYAR
JÉGKORONG
SZÖVETSÉG

* versenybírósi döntés



MAGYAR
JÉGKORONG
SZÖVETSÉG

Kanadai táblázat

39 pont: Bata Dániel László (KMH) (20+19)
34 pont: Hetler Ádám (Hargitai Farkasok) (15+19)
29 pont: Fekecs Norbert (MAC Budapest II) (13+16)
27 pont: Carson Michael (KMH) (13+14)
Nagy Attila (MAC Budapest II) (6+21)

Rájátszás

KMH
UTE Amatőr
Hargitai Farkasok
MAC Budapest II

Elődöntő (2 győzelemig)

KMH
12-4; 9-2
MAC Budapest II
12-0; j.n.

Hargitai Farkasok
UTE Amatőr

Jászberényi SE
Dunaújvárosi Acélbikák II

Helyosztók

Döntő (2 győzelemig)

KMH
8-4; 3-4 h.u.; 6-5

3. helyért (2 győzelemig)

Hargitai Farkasok
4-7; 6-2; 8-7 b.

5. helyért (2 győzelemig)

Dunaújvárosi Acélbikák II
6-5 b.; 1-2 h.u.; 3-2



Végeredmény

- KMH
- MAC Budapest II
- Hargitai Farkasok
- UTE Amatőr
- Dunaújvárosi Acélbikák II
- Jászberényi SE

Kanadai táblázat

55 pont: Omi Soichiro (KMH) (37+18)
47 pont: Bata Dániel László (KMH) (19+28)
40 pont: Frajka Botond (UTE Amatőr) (31+9)
34 pont: Hetler Ádám (Hargitai Farkasok) (18+16)
29 pont: Zsíros Gábor (Hargitai Farkasok) (10+19)



Forrás: www.icehockey.hu (eredmények); tabella, keresztábrázat: Szabó Attila

Pontozás: győzelem: 2 pont, döntetlen: 1 pont, vereség: 0 pont

Azonos pontszám esetén: 1. egymás elleni eredmény (pontkülönbség, gólkülönbség); 2. gólkülönbség; 3. több szerzett gól; 4. az előző évi helyezés

Lebonyolítás: alapszakasz, rájátszás és helyosztók

1. Alapszakasz: körmérkőzés két hatos csoportban oda-vissza (10 mérkőzés).

2. Rájátszás:

Feljutás, kiesés: nincs.

Alapszakasz

A-csoport

	M	Gy	D	V	Összesen			Otthon						Idegenben													
					Lg	Kg	Gk	M	Gy	D	V	Lg	Kg	Gk	P	M	Gy	D	V	Lg	Kg	Gk	P				
1. Hargitai Farkasok II	10	8	1	1	81	-	36	45	17	5	4	1	0	42	-	16	26	9	5	4	0	1	39	-	20	19	8
2. Hevület SE	10	7	0	3	74	-	54	20	14	5	4	0	1	46	-	29	17	8	5	3	0	2	28	-	25	3	6
3. Kaposvári HC SE	10	6	0	4	65	-	40	25	12	5	3	0	2	31	-	18	13	6	5	3	0	2	34	-	22	12	6
4. White Sharks HC	9	5	1	3	55	-	39	16	11	4	3	0	1	24	-	13	11	6	5	2	1	2	31	-	26	5	5
5. ESMTK-Druck-Ker	10	1	1	8	48	-	96	-48	3	5	1	0	4	28	-	46	-18	2	5	0	1	4	20	-	50	-30	1
6. Korcsolyázó DSE	9	0	1	8	29	-	87	-58	1	5	0	1	4	15	-	44	-29	1	4	0	0	4	14	-	43	-29	0
	58	27	4	27	352	-	352	0	58	29	15	2	12	186	-	166	20	32	29	12	2	15	166	-	186	-20	26

Jégkorong - férfiak Magyarország OB IV A-csoport 2016-17		Hargitai Farkasok II	Hevület SE	Kaposvári HC SE	White Sharks HC	ESMTK-Druck- Ker	Korcsolyázó DSE	2015-16 Osztály	H
1.	Hargitai Farkasok II	6-4	6-2	2-2	16-5	12-3		4	OB IV
2.	Hevület SE	5-7		7-4	9-6	13-8	12-4	4	OB IV
3.	Kaposvári HC SE	4-7	5-6		8-2	5-0*	9-3	4	OB IV
4.	White Sharks HC	4-3	8-2	2-7		10-1			újonc
5.	ESMTK-Druck-Ker	4-13	5-7	5-9	4-13		10-4	4	OB IV
6.	Korcsolyázó DSE	3-9	1-9	2-12	3-8	6-6			újonc



MAGYAR
JÉGKORONG
SZÖVETSÉG

**TPABELLA
PARADÉ**

* versenybírósi határozat

B-csoport

	M	Gy	D	V	Összesen			Otthon						Idegenben													
					Lg	Kg	Gk	P	M	Gy	D	V	Lg	Kg	Gk	P	M	Gy	D	V	Lg	Kg	Gk	P			
1. MAC Budapest III	10	9	1	0	79	-	19	60	19	5	4	1	0	39	-	9	30	9	5	5	0	0	40	-	10	30	10
2. KMH II	10	8	0	2	79	-	28	51	16	5	4	0	1	44	-	13	31	8	5	4	0	1	35	-	15	20	8
3. Szabolcsi JE	10	6	0	4	80	-	44	36	12	5	3	0	2	40	-	21	19	6	5	3	0	2	40	-	23	17	6
4. TSE Gerillák	10	4	1	5	46	-	57	-11	9	5	2	0	3	24	-	35	-11	4	5	2	1	2	22	-	22	0	5
5. Rozmár SE	10	1	0	9	28	-	71	-43	2	5	0	0	5	14	-	31	-17	0	5	1	0	4	14	-	40	-26	2
6. Viadukt SE	10	1	0	9	27	-	120	-93	2	5	0	0	5	12	-	57	-45	0	5	1	0	4	15	-	63	-48	2
	60	29	2	29	339	-	339	0	60	30	13	1	16	173	-	166	7	27	30	16	1	13	166	-	173	-7	33

Jégkorong - férfiak Magyarország OB IV B-csoport 2016-17		MAC Budapest III	KMH II	Szabolcsi JE	TSE Gerillák	Rozmár SE	Viadukt SE	2015-16 Osztály	H
1.	MAC Budapest III		5-2	5-0*	5-5	10-1	14-1	4	OB IV
2.	KMH II	4-6		5-4	4-2	12-1	19-0	4	OB IV
3.	Szabolcsi JE	2-5	5-8		6-2	10-3	17-3	4	OB IV
4.	TSE Gerillák	2-4	2-12	6-10		5-4	9-5	4	OB IV
5.	Rozmár SE	2-5	2-6	3-8	3-6		4-6	4	OB IV
6.	Viadukt SE	0-20	1-7	4-18	4-7	3-5		4	OB IV



MAGYAR
JÉGKORONG
SZÖVETSÉG

**TPABELLA
PARADÉ**

* versenybírósi határozat

Rájátszás

1-8. helyért

<p>← KMH II White Sharks HC Hargitai Farkasok II TSE Gerillák Hévület SE Szabolcsi JE MAC Budapest III Kaposvári HC SE</p>	<p>← KMH II Hargitai Farkasok II Hévület SE MAC Budapest III</p>	<p>← KMH II MAC Budapest III</p>	<p>← KMH II MAC Budapest III</p>	<p>MAC Budapest III</p>
	<p>2-4; 7-3 6-2; 9-0 10-5; 14-5 6-5; 14-6</p>		<p>4-2; 4-1 7-7; 12-4</p>	<p>6-5; 4-5 h.u.; 7-4</p>
			<p>Hévület SE Hargitai Farkasok II</p>	<p>3. helyért (2 győzelemig) Hévület SE 6-5; 6-7 b.; 3-1</p>
	<p>TSE Gerillák White Sharks HC Szabolcsi JE Kaposvári HC SE</p>		<p>5-8. helyért White Sharks HC Kaposvári HC SE</p>	<p>5. helyért (2 győzelemig) White Sharks HC 3-2 h.u.; 5-2</p>
			<p>TSE Gerillák Szabolcsi JE</p>	<p>7. helyért (2 győzelemig) TSE Gerillák 7-4; 4-3</p>

9-12. helyért

		Összesen								Otthon								Idegenben										
		M	Gy	D	V	Lg	Kg	Gk	P	M	Gy	D	V	Lg	Kg	Gk	P	M	Gy	D	V	Lg	Kg	Gk	P			
9.	ESMTK-Druck-Ker	6	5	1	0	51	-	23	28	11	3	3	0	0	22	-	12	10	6	3	2	1	0	29	-	11	18	5
10.	Korcsolyázó DSE	5	3	1	1	34	-	24	10	7	2	1	1	0	13	-	8	5	3	3	2	0	1	21	-	16	5	4
11.	Rozmár SE	6	1	0	5	19	-	32	-13	2	3	0	0	3	10	-	18	-8	0	3	1	0	2	9	-	14	-5	2
12.	Viadukt SE	5	1	0	4	20	-	45	-25	2	3	0	0	3	8	-	33	-25	0	2	1	0	1	12	-	12	0	2
		22	10	2	10	124	-	124	0	22	11	4	1	6	53	-	71	-18	9	11	6	1	4	71	-	53	18	13

Végeredmény

- MAC Budapest III
- KMH II
- Hévület SE
- Hargitai Farkasok II
- White Sharks HC
- Kaposvári HC SE
- TSE Gerillák
- Szabolcsi JE
- ESMTK-Druck-Ker
- Korcsolyázó DSE
- Rozmár SE
- Viadukt SE

Jégkorong - férfiak Magyarország OB IV A-csoport 2016-17		ESMTK-Druck-Ker	Korcsolyázó DSE	Rozmár SE	Viadukt SE
9.	ESMTK-Druck-Ker	10-4	4-2	8-6	
10.	Korcsolyázó DSE	6-6	7-2		
11.	Rozmár SE	4-7	2-5	4-6	
12.	Viadukt SE	1-16	4-12	3-5	

2015-16 Osztály		H
4 OB IV	10.	újonc
4 OB IV	8.	
4 OB IV	4.	



MAGYAR
JÉGKORONG
SZÖVETSÉG

Pontozás: győzelem: 2 pont, döntetlen: 1 pont, vereség: 0 pont

Azonos pontszám esetén: 1. egymás elleni eredmény (pont, gólkülönbség); 2. gólkülönbség; 3. több lött gól; 4. előző évi helyezés.

Lebonyolítás: körmérkőzés háromszor (6 mérkőzés)

Kiesés, feljutás: nincs

		Összesen								Otthon								Idegenben										
		M	Gy	D	V	Lg	Kg	Gk	P	M	Gy	D	V	Lg	Kg	Gk	P	M	Gy	D	V	Lg	Kg	Gk	P			
1.	KMH Budapest	6	6	0	0	58	-	4	54	12	3	3	0	0	28	-	3	25	6	3	3	0	0	30	-	1	29	6
2.	Gepárd	6	3	0	3	13	-	40	-27	6	3	1	0	2	6	-	27	-21	2	3	2	0	1	7	-	13	-6	4
3.	MAC Budapest	6	0	0	6	9	-	36	-27	0	3	0	0	3	5	-	11	-6	0	3	0	0	3	4	-	25	-21	0
		18	9	0	9	80	-	80	0	18	9	4	0	5	39	-	41	-2	8	9	5	0	4	41	-	39	2	10

Jégkorong - nők Magyarország I. osztály OB I 2016-17		KMH Budapest	Gepárd	MAC Budapest
1.	KMH Budapest	9-1	10-1	9-1
2.	Gepárd	0-16	0-9	6-2
3.	MAC Budapest	1-5	1-2	3-4



MAGYAR
JÉGKORONG
SZÖVETSÉG

Kanadai táblázat

- 26 pont: Dabasi Réka (KMH Budapest) 10+16
15 pont: Somogyi Vivien (KMH Budapest) 6+9
14 pont: Ungár Rebeka (KMH Budapest) 5+9
13 pont: Kantor Esther (KMH Budapest) 9+4
12 pont: Nooren Averi (KMH Budapest) 8+4

Forrás: www.hunvolley.hu (eredmények); tabella, keresztábrázat: Szabó Attila

Pontozás: 3:0 és 3:1 győzelem: 3 pont, 3:2 győzelem: 2 pont, 2:3 vereség: 1 pont, 1:3 és 0:3 vereség: 0 pont. A torna rendszerben lebonyolított mérkőzéseken a győztes 2, a vesztes 1 pontot kap.

Azonos pontszám esetén: 1. több győzelem; 2. a győzelemért, vereségért kapott pontok száma; 3. az összes mérkőzésen a játszmák aránya; 4. az összes mérkőzésen a pontok aránya; 5. egymás elleni eredmény

Lebonyolítás: alapszakasz, rájátszás és helyosztók

1. Alapszakasz: körmérkőzés oda-vissza (20 mérkőzés). A Magyar Junior Válogatott csak az alapszakaszban vesz részt, az eredményei beleszámítanak a bajnokságba, a mérkőzéseit mind "hazai pályán" Izsákon játssza.

2. Rájátszás: Felsőház, Középház és Alsóház

2.a; Az elődöntőért, elődöntő, helyosztók.

2.b; Az elődöntőért: két nyert mérkőzésig. Alapszakasz 3. - Alapszakasz 6. és Alapszakasz 4. - Alapszakasz 5.

2.c; Elődöntő: három nyert mérkőzésig. Alapszakasz 1. - 4-5 győztese és Alapszakasz 2. - 3-6 győztese

2.d; Bronzmérkőzés: három nyert mérkőzésig. Az elődöntő két vesztese.

2.e; Döntő: három nyert mérkőzésig. Az elődöntő két nyertese.

3.a; Rájátszás az 5-7. helyért: az elődöntőért vívott 3-6 és 4-5 mérkőzés két vesztese, valamint az Alapszakasz 7. helyezett csapata. Az alapszakaszban szerzett pontokat a csapatok magukkal hozzák. Mindhárom csapat rendez egy tornát, ahol mindenki játszik mindenkivel. (Plusz 6 mérkőzés.)

3.b; Rájátszás a 8-10. helyért: Az Alapszakasz 8-10. helyezett csapatai. Az alapszakaszban szerzett pontokat a csapatok magukkal hozzák. Mindhárom csapat rendez egy tornát, ahol mindenki játszik mindenkivel. (Plusz 6 mérkőzés.)

Kiesés: ?

Feljutás: Az NB II 1. helyezett csapata feljut az NB I-be.

Alapszakasz

	Összesen										Otthon							Idegenben															
	M	3:0	3:1	3:2	2:3	1:3	0:3	Nysz	Vsz	Szk	Gy	M	3:0	3:1	3:2	2:3	1:3	0:3	Nysz	Vsz	Szk	P	M	3:0	3:1	3:2	2:3	1:3	0:3	Nysz	Vsz	Szk	P
1. Fino Kaposvár SE	20	14	3	2	1	0	0	59	: 10	49	19	10	9	0	1	0	0	0	30	: 2	28	29	10	5	3	1	1	0	0	29	: 8	21	27
2. VRC Kazincbarcika	20	11	3	2	1	1	2	51	: 19	32	16	10	5	2	1	1	0	1	26	: 10	16	24	10	6	1	1	0	1	1	25	: 9	16	23
3. Pénzügyőr SE	20	11	2	3	2	1	1	53	: 20	33	16	10	6	1	2	1	0	0	29	: 8	21	26	10	5	1	1	1	1	1	24	: 12	12	21
4. Openhouse Szolnok	20	9	3	1	3	2	2	47	: 26	21	13	10	5	1	1	2	1	0	26	: 12	14	22	10	4	2	0	1	1	2	21	: 14	7	19
5. Dunafer SE	20	6	2	4	1	3	4	41	: 34	7	12	10	3	1	3	1	1	1	24	: 16	8	19	10	3	1	1	0	2	3	17	: 18	-1	14
6. HÉP-Kecskeméti RC	20	6	5	0	4	3	2	44	: 32	12	11	10	4	3	0	0	2	1	23	: 12	11	21	10	2	2	0	4	1	1	21	: 20	1	16
7. MAFC-BME	20	7	2	1	2	3	5	37	: 34	3	10	10	4	1	1	0	2	2	20	: 15	5	17	10	3	1	0	2	1	3	17	: 19	-2	14
8. Sümegi Röplabda Egy.	20	3	2	0	0	4	11	19	: 47	-28	5	10	2	1	0	0	2	5	11	: 22	-11	9	10	1	1	0	0	2	6	8	: 25	-17	6
9. Debreceni EAC	20	3	1	0	0	2	14	14	: 49	-35	4	10	1	1	0	0	1	7	7	: 25	-18	6	10	2	0	0	0	1	7	7	: 24	-17	6
10. PTE-Pécsi EAC C-DOKI	20	1	1	1	0	1	16	10	: 54	-44	3	10	0	0	1	0	1	8	4	: 29	-25	2	10	1	1	0	0	0	8	6	: 25	-19	6
11. Magyar Junior Válogat.	20	0	0	1	1	4	14	9	: 59	-50	1	10	0	0	0	0	3	7	3	: 30	-27	0	10	0	0	1	1	1	7	6	: 29	-23	3
	220	71	24	15	15	24	71	384	: 384	0	110	110	39	11	10	5	13	32	203	: 181	22	175	110	32	13	5	10	11	39	181	: 203	-22	155

Röplabda - férfiak Magyarország I. osztály NB I - Alapszakasz 2016/17	Fino Kaposvár SE	VRC Kazincbarcika	Pénzügyőr SE	Openhouse Szolnoki RKSI	Dunafer SE	HÉP-Kecskeméti	MAFC-BME	Sümegi Röplabda Egyes. Debreceni EAC	PTE-Pécsi EAC C-DOKI	Magyar Junior Válogatott	2015-16 Osztály	H
1. Fino Kaposvár SE		3:0	3:2	3:0	3:0	3:0	3:0	3:0	3:0	3:0*	1 NB I	1.
2. VRC Kazincbarcika	0:3		2:3	3:2	3:1	3:1	3:0	3:0	3:0	3:0*	1 NB I	2.
3. Pénzügyőr SE	2:3	3:1		3:0	3:0	3:2	3:2	3:0	3:0	3:0*	1 NB I	7.
4. Openhouse Szolnok	1:3	2:3	3:1		2:3	3:2	3:0	3:0	3:0	3:0*	1 NB I	9.
5. Dunafer SE	3:2	0:3	1:3	3:1		3:2	3:2	3:0	3:0	2:3*	1 NB I	5.
6. HÉP-Kecskeméti RC	1:3	0:3	3:0	1:3	3:1		3:1	3:1	3:0	3:0*	1 NB I	3.
7. MAFC-BME	0:3	1:3	0:3	1:3	3:0	3:2		3:0	3:0	3:1*	1 NB I	6.
8. Sümegi Röplabda Egy.	1:3	0:3	0:3	0:3	0:3	1:3	0:3		3:1	3:0	1 NB I	8.
9. Debreceni EAC	0:3	0:3	0:3	0:3	0:3	0:3	0:3	3:1		1:3	1 NB I	11.
10. PTE-Pécsi EAC C-DOKI	0:3	0:3	0:3	0:3	0:3	0:3	0:3	1:3	0:3		1 NB I	10.
11. Magyar Junior Válogat.	0:3	0:3	0:3	0:3	1:3	1:3	1:3	0:3	0:3		újjonc	



A Magyar Junior Válogatott minden mérkőzését hazai pályán (Izsákon) játssza.

Rájátszás - Negyedöntő

Negyedöntő (2 nyert meccsig)

Pénzügyőr SE	}	Pénzügyőr SE	
HÉP-Kecskeméti RC			3:0; 1:3; 3:0
Openhouse Szolnok	}	Openhouse Szolnok	
Dunafer SE			3:0; 3:1

Rájátszás - Alsóház

Röplabda - férfiak Magyarország I. osztály NB I - Alsóház 2016/17	MAFC-BME	Sümegi Röplabda Egyes. Debreceni EAC	PTE-Pécsi EAC C-DOKI
1. MAFC-BME		3:0	1:3
2. Sümegi Röplabda Egy.			3:0
3. Debreceni EAC	0:3		
4. PTE-Pécsi EAC C-DOKI		1:3	



Helyosztók 1-4. helyért

<p>Elődöntő (3 nyert meccsig)</p> <p>FINO Kaposvár SE Openhouse Szolnok Vegyész Röplabda Club Kazincbarcika Pénzügyőr SE</p>		<p>FINO Kaposvár SE 3:0; 3:0; 3:0</p> <p>Pénzügyőr SE 0:3; 3:0; 3:1; 0:3; 3:2</p>	<p>Döntő (3 nyert meccsig)</p> <p>FINO Kaposvár SE 1:3; 0:3; 3:1; 3:1; 3:2</p>	
<p>Vegyész Röplabda Club Kazincbarcika Openhouse Szolnok</p>		<p>3. helyért</p> <p>Vegyész Röplabda Club Kazincbarcika 3:0; 3:0; 3:1</p>		

Helyosztók 5-7. helyért

	Összesen										Otthon							Idegenben															
	M	3:0	3:1	3:2	2:3	1:3	0:3	Nysz	Vsz	Szk	Gy	M	3:0	3:1	3:2	2:3	1:3	0:3	Nysz	Vsz	Szk	P	M	3:0	3:1	3:2	2:3	1:3	0:3	Nysz	Vsz	Szk	P
5. Dunafer SE	24	8	3	4	1	3	5	50	: 38	12	15	13	5	2	3	1	1	1	33	: 17	16	28	11	3	1	1	0	2	4	17	: 21	-4	14
6. HÉP-Kecskeméti RC	23	8	5	0	4	4	2	51	: 35	16	13	11	5	3	0	0	2	1	26	: 12	14	24	12	3	2	0	4	2	1	25	: 23	2	19
7. MAFC-BME	23	7	2	1	2	3	8	37	: 43	-6	10	11	4	1	1	0	2	3	20	: 18	2	17	12	3	1	0	2	1	5	17	: 25	-8	14

Röplabda - férfiak Magyarország I. osztály NB I - 5-7. helyért 2016/17		Dunafer SE	HÉP- Kecskeméti	MAFC-BME	2015-16 Osztály	H
5.	Dunafer SE		3:1		1 NB I	5.
6.	HÉP-Kecskeméti RC	3:0 V.12		V.12	1 NB I	3.
7.	MAFC-BME	V.12	0:3 V.07		1 NB I	6.

MAFC
Dunaújváros
Kecskemét

Helyosztók 8-10. helyért

	Összesen										Otthon							Idegenben															
	M	3:0	3:1	3:2	2:3	1:3	0:3	Nysz	Vsz	Szk	Gy	M	3:0	3:1	3:2	2:3	1:3	0:3	Nysz	Vsz	Szk	P	M	3:0	3:1	3:2	2:3	1:3	0:3	Nysz	Vsz	Szk	P
8. Sümegi Röplabda Egy.	26	5	3	1	0	5	12	32	: 56	-24	9	13	2	2	0	0	3	6	15	: 29	-14	12	13	3	1	1	0	2	6	17	: 27	-10	14
9. PTE-Pécsi EAC C-DOKI	26	3	1	2	1	2	17	22	: 65	-43	6	13	1	0	1	1	1	9	9	: 35	-26	6	13	2	1	1	0	1	8	13	: 30	-17	11
10. Debreceni EAC	26	3	3	0	1	3	16	23	: 63	-40	6	13	1	2	0	1	1	8	12	: 32	-20	10	13	2	1	0	0	2	8	11	: 31	-20	9

Röplabda - férfiak Magyarország I. osztály NB I - 8-10. helyért 2016/17		Sümegi Röplabda Egyes.	PTE-Pécsi EAC C-DOKI	Debreceni EAC	2015-16 Osztály	H
8.	Sümegi Röplabda Egyesület		0:3	3:1 1:3	1 NB I	8.
9.	PTE-Pécsi EAC C-DOKI	2:3 0:3		3:0	1 NB I	10.
10.	Debreceni EAC	0:3	2:3 3:1		1 NB I	11.

Sümeg
Pécs
Debrecen

Forrás: www.hunvolley.hu (eredmények); tabella, keresztábrázat: Szabó Attila

Pontozás: 3:0 és 3:1 győzelem: 3 pont, 3:2 győzelem: 2 pont, 2:3 vereség: 1 pont, 1:3 és 0:3 vereség: 0 pont. A torna rendszerben lebonyolított mérkőzéseken a győztes 2, a vesztes 1 pontot kap.

Azonos pontszám esetén: 1. több győzelem; 2. a győzelemért, vereségért kapott pontok száma; 3. az összes mérkőzésen a játszmák aránya; 4. az összes mérkőzésen a pontok aránya; 5. egymás elleni eredmény

Lebonyolítás: alapszakasz, rájátszás és helyosztók

1. Alapszakasz: körmérkőzés oda-vissza (20 mérkőzés).

2. Rájátszás: Felsőház és Alsóház.

2.a; Negyedöntő: két nyert mérkőzés.

2.b; Elődöntő: három nyert mérkőzés.

2.c; Bronzmérkőzés: három nyert mérkőzés. Az elődöntő két vesztese.

2.d; Döntő: három nyert mérkőzés. Az elődöntő két nyertese.

3.a; Helyosztók az 5-8. helyért párosmérkőzések két győzelemig.

3.b; Az 5. helyért: két nyert mérkőzés.

3.c; A 7. helyért: két nyert mérkőzés.

3.b; Rájátszás a 9-11. helyért: Az Alapszakasz 9-11. helyezett csapatai. Az alapszakaszban szerzett pontokat a csapatok magukkal hozzák. Mindhárom csapat rendez egy tornát, ahol mindenki játszik mindenkiel. (Plusz 6 mérkőzés.)

Kiesés: Az NB I 11. helyezett csapata osztályozót játszik az NB II 2. helyezettjével.

Feljutás: Az NB II 1. helyezett csapata feljut az NB I-be.

Alapszakasz

	Összesen											Otthon							Idegenben														
	M	3:0	3:1	3:2	2:3	1:3	0:3	Nysz	Vsz	Szk	Gy	M	3:0	3:1	3:2	2:3	1:3	0:3	Nysz	Vsz	Szk	P	M	3:0	3:1	3:2	2:3	1:3	0:3	Nysz	Vsz	Szk	P
1. LINAMAR-Békéscsaba	20	16	4	0	0	0	60	: 4	56	20	10	8	2	0	0	0	0	30	: 2	28	30	10	8	2	0	0	0	0	30	: 2	28	30	
2. Vasas Óbuda	20	12	2	3	0	0	3	51	: 17	34	17	10	5	1	3	0	0	1	27	: 10	17	24	10	7	1	0	0	0	2	24	: 7	17	24
3. Fatum-Nyíregyháza	20	12	3	1	1	1	2	51	: 17	34	16	10	8	0	0	0	2	24	: 6	18	24	10	4	3	1	1	1	0	27	: 11	16	24	
4. Jászberényi RK	20	9	3	1	0	2	5	41	: 26	15	13	10	4	3	0	0	2	1	23	: 12	11	21	10	5	0	1	0	0	4	18	: 14	4	17
5. MTK Budapest	20	8	3	1	2	1	5	41	: 29	12	12	10	5	0	1	2	0	2	22	: 14	8	19	10	3	3	0	0	1	3	19	: 15	4	18
6. Újpesti TE	20	7	2	2	2	3	4	40	: 33	7	11	10	5	0	1	0	2	2	20	: 14	6	17	10	2	2	1	2	1	2	20	: 19	1	16
7. 1. MCM-Diamant	20	4	3	1	2	3	7	31	: 41	-10	8	10	2	1	0	0	3	4	12	: 22	-10	9	10	2	2	1	2	0	3	19	: 19	0	16
8. Penta Gödöllői RC	20	5	2	0	2	4	7	29	: 41	-12	7	10	2	1	0	2	1	4	14	: 22	-8	11	10	3	1	0	0	3	3	15	: 19	-4	12
9. TFSE	20	1	2	0	1	3	13	14	: 53	-39	3	10	1	0	0	1	3	5	8	: 27	-19	4	10	0	2	0	0	0	8	6	: 26	-20	6
10. Budaörsi DSE	20	2	0	1	0	6	11	15	: 53	-38	3	10	1	0	0	0	4	5	7	: 27	-20	3	10	1	0	1	0	2	6	8	: 26	-18	5
11. Palota RSC	20	0	0	0	0	1	19	1	: 60	-59	0	10	0	0	0	0	1	9	1	: 30	-29	0	10	0	0	0	0	0	10	0	: 30	-30	0
	220	76	24	10	10	24	76	374	: 374	0	110	110	41	8	5	5	16	35	188	: 186	2	162	110	35	16	5	5	8	41	186	: 188	-2	168

Röplabda - nők Magyarország I. osztály NB I - Alapszakasz 2016/17	LINAMAR-Békéscsaba	Vasas Óbuda	Fatum-Nyíregyháza	Jászberényi Röplabda	MTK Budapest	Újpesti TE	1. MCM-Diamant	Penta Gödöllői RC	TFSE	Budaörsi DSE	Palota RSC
1. LINAMAR-Békéscsaba	3:0	3:1	3:0	3:0	3:0	3:0	3:0	3:1	3:0	3:0	3:0
2. Vasas Óbuda	0:3	3:2	3:0	3:0	3:2	3:2	3:1	3:0	3:0	3:0	3:0
3. Fatum-Nyíregyháza	0:3	0:3	3:0	3:0	3:0	3:0	3:0	3:0	3:0	3:0	3:0
4. Jászberényi RK	1:3	0:3	1:3	3:1	3:1	3:1	3:0	3:1	3:0	3:0	3:0
5. MTK Budapest	0:3	3:0	2:3	2:3	3:2	3:2	3:0	3:0	3:0	3:0	3:0
6. Újpesti TE	0:3	0:3	1:3	3:0	1:3	3:2	3:0	3:0	3:0	3:0	3:0
7. 1. MCM-Diamant	1:3	0:3	0:3	0:3	1:3	1:3	3:0	3:1	3:0	3:1	3:0
8. Penta Gödöllői RC	0:3	0:3	1:3	0:3	0:3	2:3	3:0	3:1	3:0	3:0	3:0
9. TFSE	0:3	1:3	0:3	0:3	0:3	1:3	1:3	0:3	2:3	3:0	3:0
10. Budaörsi DSE	0:3	0:3	0:3	0:3	1:3	0:3	1:3	1:3	1:3	3:0	3:0
11. Palota RSC	0:3	0:3	0:3	0:3	0:3	0:3	0:3	0:3	1:3	0:3	3:0

2015-16 Osztály	H
1. NB I	1.
1. NB I	2.
1. NB I	7.
1. NB I	4.
1. NB I	5.
1. NB I	3.
1. NB I	8.
1. NB I	6.
1. NB I	9.
1. NB I	10.
2. NB II	1.



Rájátszás - Negyedöntő

<p>LINAMAR-Békéscsabai RSE (1.)</p> <p>Penta Gödöllői Röplabda Club (8.)</p> <p>Jászberényi Röplabda Klub (4.)</p> <p>MTK Budapest (5.)</p> <p>Vasas Óbuda (2.)</p> <p>1. MCM-Diamant Kaposvári Egyetem (7.)</p> <p>Fatum-Nyíregyháza (3.)</p> <p>Újpesti TE (6.)</p>	<p>Negyedöntő (2 nyert meccsig)</p> <p>LINAMAR-Békéscsabai RSE (1.) 3:1; 3:0</p> <p>Jászberényi Röplabda Klub (4.) 3:0; 3:2</p> <p>Vasas Óbuda (2.) 3:0; 3:0</p> <p>Fatum-Nyíregyháza (3.) 3:1; 3:1</p>	<p>Elődöntő (3 nyert meccsig)</p> <p>LINAMAR-Békéscsabai RSE (1.) 3:0; 3:1; 3:0</p> <p>Vasas Óbuda (2.) 3:2; 1:3; 3:0; 3:1</p>	<p>Döntő (3 nyert meccsig)</p> <p>LINAMAR-Békéscsabai RSE (1.) 3:0; 3:1; 3:0</p>
	<p>3. helyért (3 nyert meccsig)</p> <p>Fatum-Nyíregyháza (3.) 0-3; 3-1; 3:0; 3:1</p>	<p>5-8. helyért (2 nyert meccsig)</p> <p>MTK Budapest (5.) 3:0; 3:0</p> <p>Újpesti TE (6.) 3:1; 3:1</p>	<p>5. helyért (2 nyert meccsig)</p> <p>Újpesti TE (6.) 1:3; 3:1; 3:2</p>
	<p>7. helyért (2 nyert meccsig)</p> <p>1. MCM-Diamant Kaposvári Egyetem (7.) Penta Gödöllői Röplabda Club (8.) 3:0; 3:0</p>		

Rájátszás - Alsóház

	Összesen											Otthon							Idegenben														
	M	3:0	3:1	3:2	2:3	1:3	0:3	Nysz	Vsz	Szk	Gy	M	3:0	3:1	3:2	2:3	1:3	0:3	Nysz	Vsz	Szk	P	M	3:0	3:1	3:2	2:3	1:3	0:3	Nysz	Vsz	Szk	P
9. Budaörsi DSE	26	2	3	3	0	6	12	30	: 63	-33	8	12	1	1	1	0	4	5	13	: 30	-17	8	14	1	2	2	0	2	7	17	: 33	-16	13
10. TFSE	26	4	3	0	2	4	13	29	: 60	-31	7	14	4	0	0	1	4	5	18	: 30	-12	13	12	0	3	0	1	0	8	11	: 30	-19	10
11. Palota RSC	26	0	0	0	1	4	21	6	: 75	-69	0	13	0	0	0	1	3	9	5	: 39	-34	1	13	0	0	0	0	1	12	1	: 36	-35	0

Röplabda - nők Magyarország I. osztály NB I - Alsóház 2016/17		TFSE	Budaörsi DSE	Palota RSC
9. TFSE			1:3 3:0	3:0 3:0
10. Budaörsi DSE		3:2		3:1
11. Palota RSC		1:3	1:3 2:3	

Budaörs
TFSE
Palota

- LINAMAR-Békéscsabai RSE
- Vasas Óbuda
- Fatum-Nyíregyháza
- Jászberényi Röplabda Klub
- Újpesti TE
- MTK Budapest
1. MCM-Diamant Kaposvári Egyetem
- Penta Gödöllői Röplabda Club
- Budaörsi DSE
- TFSE
- Palota RSC

osztályozó



Forrás: www.moatsz.hu (eredmények); tabella, keresztábrázolás: Szabó Attila

Pontozás: győzelem: 2 pont, döntetlen: 1 pont, vereség: 0 pont

Azonos pontszám esetén: 1. egymás elleni eredmény; 2. egyéni győzelmei aránya; 3. játszmaarány; 4. elért pontok aránya

Lebonyolítás: Alapszakasz és rájátszás.

1. Alapszakasz: körmérkőzés oda-vissza (18 mérkőzés)

2. Rájátszás: semleges helyszínen, a II. csapatok nélkül.

2.a, Elődöntő: Alapszakasz 1. - Alapszakasz 4. és Alapszakasz 2. - Alapszakasz 3.

2.b, Helyosztók: Döntő: az elődöntő két győztese; 3. helyért: az elődöntő két vesztese

Kiesés: Az alapszakasz 9. és 10. helyezett csapatai.

Feljutás: Az NB I Kelet csoport 1. helyezett csapata és az NB I Nyugat csoport 1. helyezett csapata

Alapszakasz

		Összesen								Otthon								Idegenben								
		M	Gy	D	V	Lg	Kg	Gk	P	M	Gy	D	V	Lg	Kg	Gk	P	M	Gy	D	V	Lg	Kg	Gk	P	
1.	PTE Pécsi EAC-Kalo Mész I	18	16	1	1	108	: 35	73	33	1-4	9	9	0	0	56	: 11	45	18	9	7	1	1	52	: 24	28	15
2.	Cellődmölki VSE-Swietelsky I	18	14	0	4	103	: 39	64	28	2-3	9	7	0	2	53	: 15	38	14	9	7	0	2	50	: 24	26	14
3.	Szerva ASE Szécsény I	18	14	0	4	96	: 55	41	28	2-3	9	8	0	1	52	: 23	29	16	9	6	0	3	44	: 32	12	12
4.	Floratom Szeged AC Probart I	18	11	2	5	86	: 69	17	24	1-4	9	7	0	2	48	: 27	21	14	9	4	2	3	38	: 42	-4	10
5.	BVSC-Zugló II	18	9	3	6	81	: 75	6	21		9	5	3	1	47	: 35	12	13	9	4	0	5	34	: 40	-6	8
6.	BVSC-Zugló I	18	8	1	9	76	: 76	0	17		9	4	1	4	37	: 37	0	9	9	4	0	5	39	: 39	0	8
7.	Komló Sport Kft.	18	4	1	13	54	: 93	-39	9		9	3	1	5	34	: 41	-7	7	9	1	0	8	20	: 52	-32	2
8.	Békési Torna Egylet	18	2	4	12	58	: 101	-43	8		9	2	2	5	35	: 48	-13	6	9	0	2	7	23	: 53	-30	2
9.	Diósgyőri VTK-Volán	18	2	4	12	46	: 101	-55	8	kieső	9	2	1	6	24	: 49	-25	5	9	0	3	6	22	: 52	-30	3
10.	Publó-Csákvári TC	18	1	2	15	40	: 104	-64	4	kieső	9	1	1	7	27	: 49	-22	3	9	0	1	8	13	: 55	-42	1
		180	81	18	81	748	: 748	0	180		90	48	9	33	413	: 335	78	105	90	33	9	48	335	: 413	-78	75

Asztalitenisz - férfiak Magyarország I. osztály Extraliga 2016/17		PTE Pécsi EAC-Kalo Mész I	Cellődmölki VSE-Swietelsky I	Szerva ASE Szécsény I	Floratom Szeged AC I	BVSC-Zugló II	BVSC-Zugló I	Komló Sport Kft.	Békési Torna Egylet	Diósgyőri VTK-Volán	Publó-Csákvári TC
1.	PTE PEAC-Kalo Mész I		6:2	6:2	6:2	7:0	6:2	7:0	6:1	6:1	6:1
2.	CVSE-Swietelsky I	2:6		4:6	7:0	7:0	6:2	6:1	7:0	7:0	7:0
3.	Szerva ASE Szécsény I	6:4	4:6		6:2	6:2	6:4	6:1	6:1	6:1	6:2
4.	Floratom Szeged AC I	1:6	4:6	6:2		6:3	6:3	6:2	6:4	6:1	7:0
5.	BVSC-Zugló II	5:5	6:4	2:6	5:5		6:4	6:2	6:3	5:5	6:1
6.	BVSC-Zugló I	2:6	2:6	4:6	5:5	0:7		6:1	6:3	6:2	6:1
7.	Komló Sport Kft.	4:6	1:6	1:6	3:6	6:4	2:6		6:1	5:5	6:1
8.	Békési Torna Egylet	3:6	0:7	6:3	4:6	3:6	3:6	6:4		5:5	5:5
9.	Diósgyőri VTK-Volán	0:7	0:7	0:7	3:6	2:6	2:6	6:3	5:5		6:2
10.	Publó-Csákvári TC	1:6	1:6	3:6	3:6	3:6	2:6	3:6	5:5	6:2	

2015-16

Osztály	H
1 Extraliga	2.
1 Extraliga	1.
1 Extraliga	3.
1 Extraliga	4.
2 NB I Nyugat	1.
1 Extraliga	6.
1 Extraliga	7.
1 Extraliga	5.
2 NB I Kelet	1.
2 NB I Nyugat	2.



MOATSZ



Final Four

PTE Pécsi EAC-Kalo Mész I (1.) Floratom Szeged AC Probart I (4.) Cellődmölki VSE-Swietelsky I (2.) Szerva ASE Szécsény I (3.)		} } }	Elődöntő PTE Pécsi EAC-Kalo Mész I (1.) Szerva ASE Szécsény I (3.) 6:3 6:3	} }	Döntő PTE Pécsi EAC-Kalo Mész I (1.) 6:2 3. helyért Cellődmölki VSE-Swietelsky I (2.) Floratom Szeged AC Probart I (4.) 5:5 (21-19)
--	--	-------------	--	--------	---

Teljesítménylista

Név	Mérkőzés	Győzelem	Vereség	Százalék
1. Nagy Krisztián (PTE Pécsi EAC-Kalo Mész I)	46	41	5	89,130%
2. Demeter Gyárfás Lehel (PTE Pécsi EAC-Kalo Mész I)	36	32	4	88,889%
3. Oláh Benedek Márton (BVSC-Zugló I)	46	37	9	80,435%
4. Fazekas Péter (Cellődmölki VSE-Swietelsky I)	43	34	9	79,070%
5. Gerold Gábor (Floratom Szeged AC Probart I)	50	39	11	78,000%
6. Kriston Dániel (Szerva ASE Szécsény I)	49	37	12	75,510%
7. Molnár Krisztián (BVSC-Zugló I)	38	28	10	73,684%
8. Lindner Ádám (Cellődmölki VSE-Swietelsky I)	39	28	11	71,795%
9. Szita Márton (Cellődmölki VSE-Swietelsky I)	40	26	14	65,000%
10. Bátorfi Zoltán (Szerva ASE Szécsény I)	41	26	15	63,415%



MOATSZ

Forrás: www.moatsz.hu (eredmények); tabella, keresztábrázat: Szabó Attila

Pontozás: győzelem: 2 pont, döntetlen: 1 pont, vereség: 0 pont

Azonos pontszám esetén: 1. egymás elleni eredmény; 2. egyéni győzelmei aránya; 3. játszmaarány; 4. elért pontok aránya

Lebonyolítás: Alapszakasz és rájátszás.

1. Alapszakasz: körmérkőzés oda-vissza (18 mérkőzés)

2. Rájátszás: semleges helyszínen, a II. csapatok nélkül.

2.a, Elődöntő: Alapszakasz 1. - Alapszakasz 4. és Alapszakasz 2. - Alapszakasz 3.

2.b, Helyosztók: Döntő: az elődöntő két győztese; 3. helyért: az elődöntő két vesztese

Kiesés: Az alapszakasz 9. és 10. helyezett csapatai.

Feljutás: Az NB I Kelet csoport 1. helyezett csapata és az NB I Nyugat csoport 1. helyezett csapata

Alapszakasz

	M	Gy	D	V	Lg	Kg	Gk	P	M	Gy	D	V	Lg	Kg	Gk	P	M	Gy	D	V	Lg	Kg	Gk	P	
1. Szekszárd AC I	18	18	0	0	115	: 22	93	36	1-4	9	9	0	0	58	: 8	50	18	9	9	0	0	57	: 14	43	18
2. Budaörsi ZI SC	18	15	1	2	110	: 29	81	31	2-3	9	8	0	1	56	: 13	43	16	9	7	1	1	54	: 16	38	15
3. Postás SE	18	14	1	3	105	: 32	73	29	2-3	9	7	1	1	55	: 16	39	15	9	7	0	2	50	: 16	34	14
4. Budapesti Erdért SE	18	12	0	6	84	: 55	29	24	1-4	9	6	0	3	43	: 22	21	12	9	6	0	3	41	: 33	8	12
5. Szekszárd AC II	18	8	2	8	70	: 77	-7	18		9	5	0	4	39	: 37	2	10	9	3	2	4	31	: 40	-9	8
6. PET-BAU ASE Orosháza I	18	8	1	9	68	: 77	-9	17		9	4	1	4	32	: 39	-7	9	9	4	0	5	36	: 38	-2	8
7. HUFBAU-AKKER Soltvadkerti TE	18	5	1	12	44	: 96	-52	11		9	2	1	6	22	: 50	-28	5	9	3	0	6	22	: 46	-24	6
8. Statisztika PSC I	18	4	0	14	39	: 99	-60	8		9	2	0	7	22	: 49	-27	4	9	2	0	7	17	: 50	-33	4
9. Univer-Sport Kecskemét	18	2	2	14	46	: 101	-55	6	kieső	9	1	1	7	24	: 50	-26	3	9	1	1	7	22	: 51	-29	3
10. Várpalotai Bányász SK	18	0	0	18	22	: 115	-93	0	kieső	9	0	0	9	11	: 57	-46	0	9	0	0	9	11	: 58	-47	0
	180	86	8	86	703	: 703	0	180		90	44	4	42	362	: 341	21	92	90	42	4	44	341	: 362	-21	88

Asztalitenisz - nők Magyarország I. osztály Extraliga 2016/17		Szekszárd AC I	Budaörsi ZI SC	Postás SE	Budapesti Erdért SE	Szekszárd AC II	PET-BAU ASE Orosháza I	HUFBAU-AKKER	Statisztika PSC I	Univer-Sport Kecskemét	Várpalotai Bányász SK
1.	Szekszárd AC I		6:2	6:2	7:0	7:0	6:2	6:1	7:0	6:1	7:0
2.	Budaörsi ZI SC	3:6		6:2	6:4	7:0	6:1	7:0	7:0	7:0	7:0
3.	Postás SE	3:6	5:5		7:0	6:1	6:4	7:0	7:0	7:0	7:0
4.	Budapesti Erdért SE	2:6	1:6	2:6		6:1	6:1	7:0	7:0	6:1	6:1
5.	Szekszárd AC II	0:7	4:6	1:6	4:6		6:3	6:1	6:2	6:3	6:3
6.	PET-BAU ASE Orosháza I	2:6	0:7	1:6	0:7	5:5		6:2	6:1	6:3	6:2
7.	HUFBAU-AKKER Soltv.	0:7	0:7	0:7	3:6	0:7	2:6		6:2	5:5	6:3
8.	Statisztika PSC I	2:6	0:7	0:7	1:6	2:6	2:6	3:6		6:3	6:2
9.	Univer-Sport Kecskemét	0:7	0:7	0:7	3:6	5:5	4:6	2:6	3:6		7:0
10.	Várpalotai Bányász SK	2:6	0:7	0:7	2:6	2:6	0:7	2:6	1:6	2:6	



2015-16

Osztály

H

1	Extraliga	1.
2	Extraliga	3.
3	Extraliga	2.
4	Extraliga	4.
5	Extraliga	5.
6	NB I Kelet	1.
7	Extraliga	7.
8	Extraliga	9.
9	Extraliga	8.
10	NB I Nyugat	1.

Final Four

Elődöntő		Döntő	
Szekszárd AC I (1.)	}	Szekszárd AC I (1.)	}
Budapesti Erdért SE (4.)		6:1	
Budaörsi ZI SC (2.)	}	Postás SE (3.)	}
Postás SE (3.)		6:2	
		3. helyért	
Budaörsi ZI SC (2.)	}	Budaörsi ZI SC (2.)	}
Budapesti Erdért SE (4.)		6:2	

Teljesítménylista

Név	Mérkőzés	Győzelem	Vereség	Százalék
1. Lin Ye (Szekszárd AC I)	14	14	0	100,000%
2. Li Jiao (Postás SE)	31	30	1	96,774%
3. Mikhailova Polina (Szekszárd AC I)	25	24	1	96,000%
4. Lovas Petra (Szekszárd AC I)	11	10	1	90,909%
5. Khetkuan Tamolwan (Szekszárd AC II)	39	35	4	89,744%
6. Madarász Dóra Csilla (Szekszárd AC I)	29	26	3	89,655%
7. Kertai Rita (Postás SE)	21	18	3	85,714%
8. Pergel Szandra (Budaörsi SC)	26	21	5	80,769%
9. Nagyvárad Mercédesz (Budaörsi SC)	35	27	8	77,143%
10. Peterman-Varga Tímea	26	20	6	76,923%



Forrás: www.hunfloorball.hu (eredmények); tabella, keresztábrázat: Szabó Attila

Pontozás: győzelem: 2 pont, döntetlen: 1 pont, vereség: 0 pont

Azonos pontszám esetén: 1. egymás elleni eredmény (pont, gólkülönbség, idegenben szerzett több gól); 2. gólkülönbség; 3. több lőtt gól

Lebonyolítás: Alapszakasz és rájátszás.

1. Alapszakasz: körmérkőzés oda-vissza (16 mérkőzés)

2. Rájátszás: két győzelemig.

2.a, Elődöntő: Alapszakasz 1. - Alapszakasz 4. és Alapszakasz 2. - Alapszakasz 3.

2.b, Helyosztók: két győzelemig. Döntő: az elődöntő két győztese; 3. helyért: az elődöntő két vesztese

Alapszakasz

	Összesen								Otthon								Idegenben							
	M	Gy	D	V	Lg	Kg	Gk	P	M	Gy	D	V	Lg	Kg	Gk	P	M	Gy	D	V	Lg	Kg	Gk	P
1. Phoenix Fireball SE	16	15	0	1	202	- 49	153	30	8	7	0	1	91	- 26	65	14	8	8	0	0	111	- 23	88	16
2. SZPK Komárom A	16	13	1	2	154	- 65	89	27	8	6	0	2	70	- 38	32	12	8	7	1	0	84	- 27	57	15
3. IBK Cartoon Heroes - Kinizsi	16	11	0	5	115	- 92	23	22	8	5	0	3	50	- 43	7	10	8	6	0	2	65	- 49	16	12
4. Dunai Krokodilok SE	16	10	1	5	162	- 75	87	21	8	5	0	3	85	- 44	41	10	8	5	1	2	77	- 31	46	11
5. SZPK Komárom B	16	6	4	6	102	- 113	-11	16	8	3	4	1	62	- 51	11	10	8	3	0	5	40	- 62	-22	6
6. Ares HC	16	5	2	9	70	- 120	-50	12	8	3	0	5	32	- 59	-27	6	8	2	2	4	38	- 61	-23	6
7. Phoenix Wizards	16	3	3	10	70	- 128	-58	9	8	0	2	6	29	- 69	-40	2	8	3	1	4	41	- 59	-18	7
8. Neumann Wombats	15	1	1	13	44	- 172	-128	3	8	1	0	7	30	- 94	-64	2	7	0	1	6	14	- 78	-64	1
9. Origo SE	15	1	0	14	47	- 152	-105	2	7	0	0	7	19	- 74	-55	0	8	1	0	7	28	- 78	-50	2
	142	65	12	65	966	- 966	0	142	71	30	6	35	468	- 498	-30	66	71	35	6	30	498	- 468	30	76

Floorball - férfiak Magyarország I. osztály Salming OB 1 2016/17										2015-16 Osztály		H
	Phoenix Fireball SE	SZPK Komárom A	IBK Cartoon Heroes - Kin.	Dunai Krokodilok SE	SZPK Komárom B	Ares HC	Phoenix Wizards	Neumann Wombats	Origo SE			
1.	Phoenix Fireball SE	0-5	10-4	6-3	8-2	16-2	11-3	19-4	21-3	1	OB 1	1.
2.	SZPK Komárom A	4-9	10-12	9-4	7-4	10-1	10-3	14-2	6-3	1	OB 1	2.
3.	IBK Cartoon Heroes	1-9	3-10	1-6	12-4	7-6	13-4	4-0	9-4	1	OB 1	3.
4.	Dunai Krokodilok SE	5-6	5-6	5-10	16-6	14-8	9-3	17-1	14-4	1	OB 1	4.
5.	SZPK Komárom B	5-16	6-6	8-5	5-5	7-7	8-8	15-2	8-2	2	OB 2	1.
6.	Ares HC	2-19	3-4	3-5	2-19	7-5	4-5	5-1	6-1	2	OB 2	5.
7.	Phoenix Wizards	2-13	6-18	3-7	1-12	7-8	2-2	4-4	4-5	2	OB 2	4.
8.	Neumann Wombats	2-25	3-17	6-12	4-17	1-6	3-4	1-7	10-6	1	OB 1	6.
9.	Origo SE	2-14	1-18	4-10	3-11	4-5	2-8	3-8		2	OB 2	3.



Rájátszás

Phoenix Fireball SE	}	Dunai Krokodilok SE	}	Döntő
Dunai Krokodilok SE		4-14; 4-3; 7-6		Dunai Krokodilok SE
SZPK Komárom A		SZPK Komárom A		6-5; 8-6
IBK Cartoon Heroes - Kinizsi	}	11-5; 10-9	}	3. helyért
Phoenix Fireball SE		Phoenix Fireball SE		8-5; 4-6; 10-4
IBK Cartoon Heroes - Kinizsi	}		}	



Végeredmény

- Dunai Krokodilok SE
- SZPK Komárom A
- Phoenix Fireball SE
- IBK Cartoon Heroes - Kinizsi
- SZPK Komárom B
- Ares HC
- Phoenix Wizards
- Neumann Wombats
- Origo SE



Kanadai táblázat

- 90 pont: Harangzó Szilárd (Phoenix Fireball SE) 60+30
 69 pont: Pfnészli Péter (SZPK Komárom A) 40+29
 Müller János (Phoenix Fireball SE) 32+37
 61 pont: Resselny Norbert (Dunai Krokodilok SE) 39+22
 51 pont: Rési Zoltán (Phoenix Fireball SE) 31+20
 50 pont: Pupek Zsolt (IBK Cartoon H. - Kinizsi) 31+19
 48 pont: Ádám Milán (SZPK Komárom A) 31+17
 47 pont: Frischmann Bálint (Phoenix Fireball SE) 24+23
 46 pont: Zsámboki Dániel (SZPK Komárom B)

Forrás: www.hunfloorball.hu (eredmények); tabella, keresztábrázat: Szabó Attila

Pontozás: győzelem: 2 pont, döntetlen: 1 pont, vereség: 0 pont

Azonos pontszám esetén: 1. egymás elleni eredmény (pont, gólkülönbség, idegenben szerzett több gól); 2. gólkülönbség; 3. több lött gól

Lebonyolítás: Alapszakasz és rájátszás.

1. Alapszakasz: körmérkőzés oda-vissza (16 mérkőzés)

2. Rájátszás: két győzelemig.

2.a, Elődöntő: Alapszakasz 1. - Alapszakasz 4. és Alapszakasz 2. - Alapszakasz 3.

2.b, Helyosztók: két győzelemig. Döntő: az elődöntő két győztese; 3. helyért: az elődöntő két vesztese

	Összesen								Otthon						Idegenben									
	M	Gy	D	V	Lg	Kg	Gk	P	M	Gy	D	V	Lg	Kg	Gk	P	M	Gy	D	V	Lg	Kg	Gk	P
1. Miskolci FE-floorballer.hu	12	11	0	1	139	- 59	80	22	6	6	0	0	68	- 19	49	12	6	5	0	1	71	- 40	31	10
2. Lizards Floorball Team	12	7	2	3	85	- 67	18	16	6	3	2	1	37	- 33	4	8	6	4	0	2	48	- 34	14	8
3. Szegedi Floorball Egyesület	12	4	1	7	67	- 90	-23	9	6	3	0	3	36	- 44	-8	6	6	1	1	4	31	- 46	-15	3
4. Phoenix Titans	12	3	1	8	57	- 78	-21	7	6	1	0	5	25	- 44	-19	2	6	2	1	3	32	- 34	-2	5
5. Torpedo Justitia SC	12	3	0	9	67	- 121	-54	6	6	2	0	4	44	- 65	-21	4	6	1	0	5	23	- 56	-33	2
	60	28	4	28	415	- 415	0	60	30	15	2	13	210	- 205	5	32	30	13	2	15	205	- 210	-5	28

Floorball - férfiak Magyarország II. osztály OB 2 2016/17		Miskolci FE- floorballer.hu	Lizards Floorball	Szegedi Floorball	Phoenix Titans	Torpedo Justitia SC
1.	Miskolci FE-floorballer.hu	12-4 4-3	13-3	10-3	10-2 19-4	2 OB 2
2.	Lizards Floorball Team	7-13	4-4 5-3	7-5 4-4	10-4	újjonc
3.	Szegedi Floorball Egyesület	6-5 8-13	3-11	7-5 5-6	7-4	2 OB 2
4.	Phoenix Titans	3-13 6-13	4-5	2-4	2-4 8-5	újjonc
5.	Torpedo Justitia SC	10-14	6-11 5-14	7-6 15-11	1-9	2 OB 2

2015-16 Osztály		H
2 OB 2		2.
újjonc		
2 OB 2		7.
újjonc		
2 OB 2		6.



Forrás: www.hockey.hu (eredmények); tabella, keresztábrázat: Szabó Attila

Pontozás: győzelem: 3 pont, döntetlen: 1 pont, vereség: 0 pont

Azonos pontszám esetén: 1. több nyert mérkőzés; 2. gólkülönbség; 3. több lött gól; 4. egymás elleni eredmény; 5. A büntető lövő verseny eredménye.

Lebonyolítás: körmérkőzés háromszor (9 mérkőzés)

Kiesés, feljutás: nincs

	Összesen								"Otthon"						"Idegenben"									
	M	Gy	D	V	Lg	Kg	Gk	P	M	Gy	D	V	Lg	Kg	Gk	P	M	Gy	D	V	Lg	Kg	Gk	P
1. Soroksári HC	9	9	0	0	77	- 6	71	27	4	4	0	0	30	- 3	27	12	5	5	0	0	47	- 3	44	15
2. Építők HC	9	6	0	3	29	- 16	13	18	5	3	0	2	16	- 11	5	9	4	3	0	1	13	- 5	8	9
3. SZLG-Olcote HC	9	3	0	6	19	- 30	-11	9	5	2	0	3	13	- 16	-3	6	4	1	0	3	6	- 14	-8	3
4. Főnix MSE	9	0	0	9	7	- 80	-73	0	4	0	0	4	3	- 40	-37	0	5	0	0	5	4	- 40	-36	0
	36	18	0	18	132	- 132	0	54	18	9	0	9	62	- 70	-8	27	18	9	0	9	70	- 62	8	27

Gyeplabda - férfiak Magyarország I. osztály NB I 2016/17		Soroksári HC	Építők HC	SZLG-Olcote HC	Főnix MSE
1.	Soroksári HC	2-1 5-0	2-1	2-1 5-0	21-1
2.	Építők HC	1-3 1-6	4-1	6-1 4-0	1
3.	SZLG-Olcote HC	1-8 2-3	1-3 2-3	6-1 3-1	1
4.	Főnix MSE	0-15 0-15	0-6	3-4	1

2015-16 Osztály		H
NB I		1.
NB I		2.
NB I		3.
NB I		4.



Legjobb játékos:
Legjobb kapus:

Löschnig Tamás (Építők HC)
Petővári Balázs (Soroksári HC)

Góllövőlista

14 gólos: Ficzer Zsombor (Soroksári HC)
13 gólos: Farkas Imre (Soroksári HC)
10 gólos: Majer Bence (Soroksári HC)
6 gólos: Kovács Norbert (Építők HC)
Losonci György (Soroksári HC)
Suba Tamás (Soroksári HC)

Forrás: www.hockey.hu (eredmények); tabella, keresztábrázat: Szabó Attila

Pontozás: győzelem: 3 pont, döntetlen: 1 pont, vereség: 0 pont

Azonos pontszám esetén: 1. több nyert mérkőzés; 2. gólkülönbség; 3. több lőtt gól; 4. egymás elleni eredmény; 5. A büntető lövő verseny eredménye.

Lebonyolítás: 1. Alapszakasz: körmérkőzés (5 mérkőzés)

2. Rájátszás: az első négy helyezett kuparendszerben, elődöntő és döntő

Kiesés, feljutás: nincs

	Összesen									"Otthon"						"Idegenben"								
	M	Gy	D	V	Lg	Kg	Gk	P		M	Gy	D	V	Lg	Kg	Gk	P	M	Gy	D	V	Lg	Kg	Gk
1. Soroksári HC I	5	5	0	0	51	-10	41	15	5	5	0	0	51	-10	41	15	0	0	0	0	0	0	0	0
2. Építők HC I	5	4	0	1	34	-18	16	12	3	3	0	0	27	-8	19	9	2	1	0	1	7	-10	-3	3
3. SZLG DSE-Olcote HC	5	3	0	2	34	-18	16	9	1	1	0	0	18	-0	18	3	4	2	0	2	16	-18	-2	6
4. Soroksári HC II	5	2	0	3	25	-31	-6	6	4	2	0	2	22	-19	3	6	1	0	0	1	3	-12	-9	0
5. Építők HC II	5	1	0	4	26	-32	-6	3	2	1	0	1	18	-8	10	3	3	0	0	3	8	-24	-16	0
6. Főnix MSE	5	0	0	5	11	-72	-61	0	0	0	0	0	0	-0	0	0	5	0	0	5	11	-72	-61	0
	30	15	0	15	181	-181	0	45	15	12	0	3	136	-45	91	36	15	3	0	12	45	-136	-91	9

Gyeplabda - férfiak Magyarország I. osztály NB I - terembajnokság 2016/17		Soroksári HC I	Építők HC I	SZLG DSE-Olcote HC	Soroksári HC II	Építők HC II	Főnix MSE
1.	Soroksári HC I		6-2	5-2	12-3	10-2	18-1
2.	Építők HC I	2-6		5-3	5-4	7-3	15-2
3.	SZLG DSE-Olcote HC	2-5	3-5		5-3	6-5	18-0
4.	Soroksári HC II	3-12	4-5	3-5		7-3	8-6
5.	Építők HC II	2-10	3-7	5-6	3-7		13-2
6.	Főnix MSE	1-18	2-15	0-18	6-8	2-13	

2015-16 Osztály		H
1.	NB I	1.
2.	NB I	2.
3.	NB I	4.
4.	NB I	5.
5.	NB I	3.
6.	NB I	6.



TPABELLA PARÁDÉ

Rájátszás

Elődöntő		Döntő	Végeredmény
Soroksári HC I	} Soroksári HC I 8-0	} Soroksári HC I 3-1	1. Soroksári HC I
Soroksári HC II			2. SZLG DSE-Olcote HC
Építők HC I	} Építők HC I 6-1	} Építők HC I 3.helyért	3. Építők HC I
Soroksári HC II			4. Soroksári HC II
			5. Építők HC II
			6. Főnix MSE



TPABELLA PARÁDÉ

Góllövőlista
 24 gólos: Farkas Imre (Soroksári HC I)
 14 gólos: Kalmár Tamás (SZLG DSE-Olcote HC)
 13 gólos: Löschnig Viktor (Építők HC II)
 12 gólos: Wesselényi Márton (Építők HC I)
 11 gólos: Langer Bálint (Soroksári HC I)

Legjobb játékos: BALOGH Tamás (SZLG DSE-Olcote HC)
 Legjobb kapus: FERENCZI Zsolt (SZLG DSE-Olcote HC)

Forrás: www.hockey.hu (eredmények); tabella, keresztábrázat: Szabó Attila

Pontozás: győzelem: 3 pont, döntetlen: 1 pont, vereség: 0 pont

Azonos pontszám esetén: 1. több nyert mérkőzés; 2. gólkülönbség; 3. több lőtt gól; 4. egymás elleni eredmény; 5. A büntető lövő verseny eredménye.

Lebonyolítás: körmérkőzés háromszor (6 mérkőzés)

Kiesés, feljutás: nincs

	Összesen									"Otthon"						"Idegenben"								
	M	Gy	D	V	Lg	Kg	Gk	P		M	Gy	D	V	Lg	Kg	Gk	P	M	Gy	D	V	Lg	Kg	Gk
1. Építők HC III	6	6	0	0	42	-13	29	18	3	3	0	0	18	-4	14	9	3	3	0	0	24	-9	15	9
2. SZLG DSE-Olcote HC II	6	3	0	3	26	-20	6	9	4	2	0	2	17	-13	4	6	2	1	0	1	9	-7	2	3
3. Gerjen SK	6	0	0	6	8	-43	-35	0	2	0	0	2	4	-20	-16	0	4	0	0	4	4	-23	-19	0
	18	9	0	9	76	-76	0	27	9	5	0	4	39	-37	2	15	9	4	0	5	37	-39	-2	12

Gyeplabda - férfiak Magyarország II. osztály Terembajnokság - NB II 2016/17		Építők HC III	SZLG DSE-Olcote HC II	Gerjen SK
1.	Építők HC III		5-1	10-3
2.	SZLG DSE-Olcote HC II	6-8		7-1
3.	Gerjen SK	1-4	2-8	3-0

2015-16 Osztály		H
1.	NB I	1.
2.	NB I	2.
3.	újonc	



TPABELLA PARÁDÉ

Góllövőlista
 12 gólos: Palotai Bálint (SZLG DSE-Olcote HC II)
 11 gólos: Szóga Zsigmond (Építők HC III)
 8 gólos: Bauman Richárd (Építők HC III)
 Herberth Csaba (Építők HC III)

Legjobb játékos: Gergity Péter (Gerjen SK)
 Legjobb kapus: Keleti Domonkos (Építők HC III)



Forrás: www.hockey.hu (eredmények); tabella, keresztábrázat: Szabó Attila

Pontozás: győzelem: 3 pont, döntetlen: 1 pont, vereség: 0 pont

Azonos pontszám esetén: 1. több nyert mérkőzés; 2. gólkülönbség; 3. több lőtt gól; 4. egymás elleni eredmény; 5. A büntető lövő verseny eredménye.

Lebonyolítás: körmérkőzés oda-vissza (4 mérkőzés)

Kiesés, feljutás: nincs

	Összesen										"Otthon"						"Idegenben"							
	M	Gy	D	V	Lg	Kg	Gk	P	M	Gy	D	V	Lg	Kg	Gk	P	M	Gy	D	V	Lg	Kg	Gk	P
1. AGYSE	4	4	0	0	29	-6	23	12	2	2	0	0	11	-3	8	6	2	2	0	0	18	-3	15	6
2. SZLG DSE	4	2	0	2	11	-12	-1	6	2	1	0	1	4	-7	-3	3	2	1	0	1	7	-5	2	3
3. BKG DSE-Fasor	4	0	0	4	3	-25	-22	0	2	0	0	2	2	-16	-14	0	2	0	0	2	1	-9	-8	0
	12	6	0	6	43	-43	0	18	6	3	0	3	17	-26	-9	9	6	3	0	3	26	-17	9	9

Gyeplabda - nők Magyarország I. osztály NB I 2016/17			
		AGYSE	
1.	AGYSE	4-3	7-0
2.	SZLG DSE	2-6	2-1
3.	BKG DSE-Fasor	1-12	1-4



2015-16
Osztály H
újonc
újonc
újonc



TPABELLA PARÁDÉ

Góllövőlista

13 gólos: Ilkei Nóra (AGYSE)

10 gólos: Guti Réka (AGYSE)

5 gólos: Gerényi Kincső (SZLG DSE)

3 gólos: Kovács Nikolett (AGYSE)



Forrás: www.hockey.hu (eredmények); tabella, keresztábrázat: Szabó Attila

Pontozás: győzelem: 3 pont, döntetlen: 1 pont, vereség: 0 pont

Azonos pontszám esetén: 1. több nyert mérkőzés; 2. gólkülönbség; 3. több lőtt gól; 4. egymás elleni eredmény; 5. A büntető lövő verseny eredménye.

Lebonyolítás: körmérkőzés háromszor (9 mérkőzés)

Kiesés, feljutás: nincs

	Összesen										"Otthon"						"Idegenben"							
	M	Gy	D	V	Lg	Kg	Gk	P	M	Gy	D	V	Lg	Kg	Gk	P	M	Gy	D	V	Lg	Kg	Gk	P
1. AGYSE	9	9	0	0	62	-10	52	27	6	6	0	0	43	-8	35	18	3	3	0	0	19	-2	17	9
2. SZLG DSE	9	6	0	3	34	-23	11	18	5	4	0	1	20	-12	8	12	4	2	0	2	14	-11	3	6
3. BKG DSE-Fasor	9	2	1	6	13	-40	-27	7	4	2	0	2	7	-16	-9	6	5	0	1	4	6	-24	-18	1
4. Gerjen SK	9	0	1	8	8	-44	-36	1	3	0	1	2	0	-11	-11	1	6	0	0	6	8	-33	-25	0
	36	17	2	17	117	-117	0	53	18	12	1	5	70	-47	23	37	18	5	1	12	47	-70	-23	16

Gyeplabda - nők Magyarország I. osztály Terembajnokság - NB I 2016/17					
		AGYSE	SZLG DSE	BKG DSE-Fasor	Gerjen SK
1.	AGYSE	7-1	7-1	5-2	1
2.	SZLG DSE	4-2	8-1	12-1	1
3.	BKG DSE-Fasor	4-3	4-2	5-1	1
4.	Gerjen SK	0-7	0-6	4-3	1
		0-6	0-5	3-0	



2015-16
Osztály H
NB I 1.
NB I 2.
NB I 3.
újonc



TPABELLA PARÁDÉ

Góllövőlista

32 gólos: Ilkei Nóra (AGYSE)

15 gólos: Bakk Nikolett (SZLG DSE)

Guti Réka (AGYSE)

10 gólos: Gerényi Kincső (SZLG DSE)

TPABELLA PARÁDÉ



Legjobb játékos: Guti Réka (AGYSE)

Legjobb kapus: Soós Judit (Gerjen SK)

Forrás: www.tekesport.hu (eredmények); tabella, keresztábrázat: Szabó Attila

Pontozás: győzelem: 2 pont, döntetlen: 1 pont, vereség: 0 pont

Azonos pontszám esetén:
Lebonyolítás: körmérkőzés oda-vissza (22 mérkőzés)

Kiesés: A Superliga 11. és 12. helyezett csapatai.

Feljutás: Az NB I Keleti csoport 1. helyezett csapata és az NB I Nyugati csoport 1. helyezett csapata.

	Összesen										Otthon						Idegenben							
	M	Gy	D	V	Sz.Csp	V.Csp.	Pk	P	M	Gy	D	V	Sz.Csp	V.Csp.	Pk	P	M	Gy	D	V	Sz.Csp	V.Csp.	Pk	P
1. Zalaegerszegi TK	22	20	1	1	143,5	- 32,5	111	41	11	10	1	0	76,5	- 11,5	65	21	11	10	0	1	67	- 21	46	20
2. Alabárdos Szegedi TE	22	20	0	2	149	- 27	122	40	11	11	0	0	83	- 5	78	22	11	9	0	2	66	- 22	44	18
3. Répcelaki SE	22	18	1	3	137	- 39	98	37	11	10	0	1	75	- 13	62	20	11	8	1	2	62	- 26	36	17
4. Győr-Szol Torna Club	22	16	0	6	107	- 69	38	32	11	8	0	3	55,5	- 32,5	23	16	11	8	0	3	51,5	- 36,5	15	16
5. Szolnoki MÁV SE	22	12	0	10	84	- 92	-8	24	11	6	0	5	43	- 45	-2	12	11	6	0	5	41	- 47	-6	12
6. Ferencvárosi TC	22	10	1	11	84	- 92	-8	21	11	5	0	6	43,5	- 44,5	-1	10	11	5	1	5	40,5	- 47,5	-7	11
7. SALGÓZD TK	22	7	1	14	69	- 107	-38	15	11	5	0	6	40,5	- 47,5	-7	10	11	2	1	8	28,5	- 59,5	-31	5
8. Nyíregyházi Teke Klub	22	6	2	14	61	- 115	-54	14	11	4	1	6	37	- 51	-14	9	11	2	1	8	24	- 64	-40	5
9. Közutasok 1. MCM Kaposvári TK	22	6	2	14	60	- 116	-56	14	11	5	1	5	40	- 48	-8	11	11	1	1	9	20	- 68	-48	3
10. Ajka Kristály SE	22	6	1	15	59,5	- 116,5	-57	13	11	4	1	6	36	- 52	-16	9	11	2	0	9	23,5	- 64,5	-41	4
11. Szegvári Tekézők SE	22	4	0	18	58,5	- 117,5	-59	8 kiesik	11	3	0	8	37,5	- 50,5	-13	6	11	1	0	10	21	- 67	-46	2
12. Vasasszonyfa SE	22	2	1	19	43,5	- 132,5	-89	5 kiesik	11	1	1	9	22,5	- 65,5	-43	3	11	1	0	10	21	- 67	-46	2
	264	127	10	127	1056	- 1056	0	264	132	72	5	55	590	- 466	124	149	132	55	5	72	466	- 590	-124	##

Teke- férfiak Magyarország I. osztály Superliga 2016/17	Alabárdos Szegedi TE	Zalaegerszegi TK	Répcelaki SE	Győr-Szol Torna Club	Szolnoki MÁV SE	Ferencvárosi TC	SALGÓZD TK	Közutasok 1. MCM	Kaposvári TK	Nyíregyházi Teke Klub	Ajka Kristály SE	Szegvári Tekézők SE	Vasasszonyfa SE
1. Alabárdos Szegedi TE		8:0	7:1	8:0	8:0	8:0	8:0	6:2	8:0	7:1	8:0	7:1	7:1
2. Zalaegerszegi TK	6:2		4:4	7:1	8:0	6:2	8:0	8:0	8:0	6,5:1,5	8:0	7:1	7:1
3. Répcelaki SE	6:2	2:6		7:1	6:2	7:1	8:0	8:0	8:0	8:0	8:0	7:1	7:1
4. Győr-Szol Torna Club	2:6	0:8	3:5		7:1	6:2	6:2	7:1	6,5:1,5	6:2	6:2	6:2	6:2
5. Szolnoki MÁV SE	1:7	3:5	0:8	2:6		1:7	5:3	6:2	7:1	8:0	5:3	5:3	5:3
6. Ferencvárosi TC	1:7	0:8	6:2	1,5:6,5	2:6		3:5	8:0	3:5	7:1	5:3	7:1	7:1
7. SALGÓZD TK	1:7	0:8	0:8	3:5	3:5	3:5		7:1	4,5:3,5	7:1	6:2	6:2	6:2
8. Közutasok MCM Kaposvár	0:8	3:5	1:7	2:6	1:7	4:4	5:3		5:3	5:3	7:1	7:1	7:1
9. Nyíregyházi Teke Klub	0:8	1:7	1:7	3:5	5:3	3:5	5:3	4:4		2:6	6:2	7:1	7:1
10. Ajka Kristály SE	1:7	1:7	2:6	1:7	3:5	2:6	5:3	5:3	4:4		7:1	5:3	5:3
11. Szegvári Tekézők SE	3:5	2:6	1:7	1:7	3:5	5:3	2,5:5,5	7:1	7:1	3:5		3:5	3:5
12. Vasasszonyfa SE	1:7	1:7	1:7	1:7	1:7	2,5:5,5	4:4	2:6	3:5	5:3	1:7		1:7

2015-16

Osztály

 1 Szuperliga
 1 Szuperliga
 1 Szuperliga
 1 Szuperliga
 1 Szuperliga
 2 NB I Kelet
 2 NB I Kelet
 1 Szuperliga
 1 Szuperliga
 2 NB I Nyugat
 2 NB I Kelet
 1 Szuperliga

**TPABELLA
PARÁDÉ**

H

 1.
2.
3.
5.
4.
6.
2.
8.
9.
1.
2.
1.

**TPABELLA
PARÁDÉ**

Forrás: www.tekesport.hu (eredmények); tabella, keresztábrázat: Szabó Attila

Pontozás: győzelem: 2 pont, döntetlen: 1 pont, vereség: 0 pont

Azonos pontszám esetén:

Lebonyolítás: körmérkőzés oda-vissza (22 mérkőzés)

Kiesés: A Keleti és a Nyugati csoport 12. helyezett csapatai.

Feljutás: A Keleti és a Nyugati csoport 11. helyezett csapatai, a vesztes kiesik.

Nyugat csoport

		Összesen								Otthon								Idegenben											
		M	Gy	D	V	Sz.Csp	V.Csp.	Pk	P	M	Gy	D	V	Sz.Csp	V.Csp.	Pk	P	M	Gy	D	V	Sz.Csp	V.Csp.	Pk	P				
1.	Balogunyom TK	20	15	0	5	99	-	61	38	30	feljut	10	9	0	1	57	-	23	34	18	10	6	0	4	42	-	38	4	12
2.	Herend Városi Teke Klub	20	13	1	6	95	-	65	30	27		10	9	0	1	57	-	23	34	18	10	4	1	5	38	-	42	-4	9
3.	TOPIDO Nagymizdó SE	20	13	1	6	94	-	66	28	27		10	9	0	1	56	-	24	32	18	10	4	1	5	38	-	42	-4	9
4.	Thermalpark-Szentgotthárd VSE	20	12	1	7	85	-	75	10	25		10	8	1	1	55	-	25	30	17	10	4	0	6	30	-	50	-20	8
5.	Csákánydoroszlói TE	20	11	1	8	92,5	-	67,5	25	23		10	8	0	2	55	-	25	30	16	10	3	1	6	37,5	-	42,5	-5	7
6.	Elekthermax Vasas SE Pápa	20	11	0	9	83	-	77	6	22		10	8	0	2	51	-	29	22	16	10	3	0	7	32	-	48	-16	6
7.	Péti MTE	20	9	0	11	72,5	-	87,5	-15	18		10	5	0	5	36	-	44	-8	10	10	4	0	6	36,5	-	43,5	-7	8
8.	Lauf-B TK Zalaegerszeg	20	8	1	11	74,5	-	85,5	-11	17		10	6	1	3	45	-	35	10	13	10	2	0	8	29,5	-	50,5	-21	4
9.	Soproni Sörgurítók SE	20	6	0	14	66	-	94	-28	12		10	4	0	6	38,5	-	41,5	-3	8	10	2	0	8	27,5	-	52,5	-25	4
10.	Arborétum Herény SE	20	5	1	14	64,5	-	95,5	-31	11		10	3	1	6	34,5	-	45,5	-11	7	10	2	0	8	30	-	50	-20	4
11.	Zalaszentgróti TK	20	4	0	16	54	-	106	-52	8	oszt.	10	2	0	8	25,5	-	54,5	-29	4	10	2	0	8	28,5	-	51,5	-23	4
12.	Pécsi TSE										kiesik	0	0	0	0	0	-	0	0	0	0	0	0	0	0	-	0	0	0
		220	107	6	107	880	-	880	0	220		110	71	3	36	510,5	-	369,5	141	145	110	36	3	71	369,5	-	510,5	-141	75

Teke- férfiak Magyarország II. osztály NB I Nyugat csoport 2016/17		Balogunyom TK	Herend Városi Teke Klub	TOPIDO Nagymizdó SE	Thermalpark- Szentgotthárd VSE	Csákány- doroszlói TE	Elekthermax Vasas SE Pápa	Péti MTE	Lauf-B TK Zalaegerszeg	Soproni Sörgurítók SE	Arborétum Herény SE	Zalaszentgróti TK	Pécsi TSE
1.	Balogunyom TK		6:2	5:3	8:0	6:2	2:6	5:3	7:1	6:2	6:2	6:2	1:28
2.	Herend Városi Teke Klub	3:5		6:2	6,5:1,5	6:2	6:2	6,5:1,5	5:3	5:3	6:2	7:1	7:1
3.	TOPIDO Nagymizdó SE	8:0	7:1		7:1	5:3	6:2	5:3	5:3	2:6	5:3	6:2	2:6
4.	Thermalpark-Szentgotthárd	5:3	6:2	7:1		4:4	7:1	5:3	7:1	5:3	6:2	3:5	11:26
5.	Csákánydoroszlói TE	2:6	6:2	7:1	7:1		6:2	3:5	5:3	7:1	6:2	6:2	14:30
6.	Elekthermax Vasas SE Pápa	7:1	2:6	2:6	5,5:2,5	5,5:2,5		6:2	7:1	5:3	5:3	6:2	8:0
7.	Péti MTE	2:6	2:6	2:6	6:2	1:7	5:3		5:3	7:1	1:7	5:3	11:18
8.	Lauf-B TK Zalaegerszeg	2:6	4:4	1:7	3:5	6:2	5:3	6:2		6:2	7:1	5:3	7:1
9.	Soproni Sörgurítók SE	6:2	3:5	5:3	3:5	6:2	3:5	3:5	2:6		2:6	5,5:2,5	5:3
10.	Arborétum Herény SE	2:6	5:3	4:4	2:6	2:6	3:5	2:6	6,5:1,5	6:2		2:6	8:0
11.	Zalaszentgróti TK	1:7	1:7	3:5	2:6	1:7	5:3	2:6	2:6	2,5:5,5	6:2		14:02
12.	Pécsi TSE	2,5:5,5	1:21	11:04	2:6	1:7	11:18	11:05	11:04	14:08	11:25	6:2	



2015-16

Osztály

H

2	NB I Nyugat	2.
2	NB I Nyugat	3.
3	NB II Délnyugat	1
2	NB I Nyugat	6.
2	NB I Nyugat	4.
2	NB I Nyugat	5.
1	Szuperliga	11.
2	NB I Nyugat	11.
2	NB I Nyugat	7.
2	NB I Nyugat	9.
2	NB I Nyugat	8.
2	NB I Nyugat	10.



MATESZ

Kelet csoport

		Összesen								Otthon								Idegenben											
		M	Gy	D	V	Sz.Csp	V.Csp.	Pk	P	M	Gy	D	V	Sz.Csp	V.Csp.	Pk	P	M	Gy	D	V	Sz.Csp	V.Csp.	Pk	P				
1.	BKV Előre SC	22	19	1	2	127	-	49	78	39	feljut	11	10	0	1	66	-	22	44	20	11	9	1	1	61	-	27	34	19
2.	Kazincbarcikai VTSE	22	16	1	5	116	-	60	56	33		11	9	0	2	62	-	26	36	18	11	7	1	3	54	-	34	20	15
3.	Oroszlányi SZE	22	15	1	6	112,5	-	63,5	49	31		11	7	1	3	59	-	29	30	15	11	8	0	3	53,5	-	34,5	19	16
4.	Ceglédi Vasutas SE	22	11	2	9	93,5	-	82,5	11	24		11	5	1	5	46	-	42	4	11	11	6	1	4	47,5	-	40,5	7	13
5.	Vilati Eger SE	22	11	0	11	88	-	88	0	22		11	5	0	6	40	-	48	-8	10	11	6	0	5	48	-	40	8	12
6.	Szanki Olajbányász SE	22	9	4	9	87	-	89	-2	22		11	6	2	3	47	-	41	6	14	11	3	2	6	40	-	48	-8	8
7.	KÖFÉM SC	22	11	0	11	82	-	94	-12	22		11	5	0	6	38	-	50	-12	10	11	6	0	5	44	-	44	0	12
8.	Bábolna SE	22	9	0	13	85	-	91	-6	18		11	6	0	5	50	-	38	12	12	11	3	0	8	35	-	53	-18	6
9.	Gyulai SE	22	9	0	13	71	-	105	-34	18		11	4	0	7	36	-	52	-16	8	11	5	0	6	35	-	53	-18	10
10.	Gázművek MTE	22	6	4	12	69	-	107	-38	16		11	3	3	5	39	-	49	-10	9	11	3	1	7	30	-	58	-28	7
11.	Fővárosi Vízművek SK	22	5	1	16	66	-	110	-44	11	oszt.	11	4	0	7	39,5	-	48,5	-9	8	11	1	1	9	26,5	-	61,5	-35	3
12.	Bátányterenyei TK	22	3	2	17	59	-	117	-58	8	kiesik	11	2	1	8	33	-	55	-22	5	11	1	1	9	26	-	62	-36	3
		264	124	16	124	1056	-	1056	0	264		132	66	8	58	555,5	-	500,5	55	140	132	58	8	66	500,5	-	555,5	-55	##

Teke- férfiak Magyarország II. osztály NB I Kelet csoport 2016/17		BKV Előre SC	Kazinc- barcikai VTSE	Oroszlányi SZE	Ceglédi Vasutas SE	Vilati Eger SE	Szanki Olaj- bányász SE	KÖFÉM SC	Bábolna SE	Gyulai SE	Gázművek MTE	Fővárosi Vízművek SK	Bátány- terenyei TK
1.	BKV Előre SC		6:2	2:6	6:2	5:3	6:2	7:1	5:3	6:2	8:0	7:1	8:0
2.	Kazincbarcikai VTSE	6:2		6:2	3:5	6:2	6:2	6:2	6:2	7:1	3,5:4,5	6,5:1,5	6:2
3.	Oroszlányi SZE	2:6	3:5		6,5:1,5	7:1	4:4	3:5	4,5:3,5	8:0	8:0	6:2	7:1
4.	Ceglédi Vasutas SE	1:7	2:6	2,5:5,5		3:5	4:4	7:1	2,5:5,5	6:2	5:3	7:1	6:2
5.	Vilati Eger SE	2:6	2:6	3:5	2:6		3:5	5:3	6:2	6:2	5:3	1:7	5:3
6.	Szanki Olajbányász SE	1:7	6:2	5:3	4:4	6:2		2:6	6:2	3:5	5:3	5:3	4:4
7.	KÖFÉM SC	2:6	6:2	2:6	1:7	2:6	5:3		5:3	2:6	3:5	5:3	5:3
8.	Bábolna SE	2:6	2:6	6:2	1:7	1:7	7:1	1:7		8:0	8:0	7:1	7:1
9.	Gyulai SE	3:5	0:8	2:6	6:2	1:7	5:3	2:6	2:6		3:5	6:2	6:2
10.	Gázművek MTE	4:4	4:4	1:7	3:5	5:3	1:7	3:5	6:2	2:6		4:4	6:2
11.	Fővárosi Vízművek SK	2:6	2:6	3:5	6:2	2:6	2:6	6:2	7:1	2:6	5,5:2,5		2:6
12.	Bátányterenyei TK	2:6	1:7	2:6	2:6	2:6	5:3	2:6	3:5	3:5	4:4	7:1	



2015-16

Osztály

H

1	Szuperliga	12.
2	NB I Kelet	3.
2	NB I Kelet	7.
2	NB I Kelet	4.
3	NB II Kelet	1.
2	NB I Kelet	10.
2	NB I Kelet	5.
2	NB I Kelet	9.
2	NB I Kelet	11.
2	NB I Kelet	6.
3	NB II Kelet	2.



MATESZ

Forrás: www.tekesport.hu (eredmények); tabella, keresztábrázat: Szabó Attila

Pontozás: győzelem: 2 pont, döntetlen: 1 pont, vereség: 0 pont

Azonos pontszám esetén: Több csapatpont

Lebonyolítás: körmérkőzés oda-vissza (22 mérkőzés)

Feljutás: A három csoport 1. helyezett csapatai.

Kiesés:

Észak-Nyugat csoport

	M	Gy	D	V	Összesen				Otthon				Idegenben															
					Sz.Csp	V.Csp.	Pk	P	M	Gy	D	V	Sz.Csp	V.Csp.	Pk	P	M	Gy	D	V	Sz.Csp	V.Csp.	Pk	P				
1. Mosonmagyaróvári TE	20	16	0	4	114,5	-	45,5	69	32	feljut	10	9	0	1	61	-	19	42	18	10	7	0	3	53,5	-	26,5	27	14
2. Nyergesújfalu SE	20	16	0	4	105	-	55	50	32		10	10	0	0	62	-	18	44	20	10	6	0	4	43	-	37	6	12
3. Győri KOMSZOL SK	20	15	0	5	104	-	56	48	30		10	9	0	1	61	-	19	42	18	10	6	0	4	43	-	37	6	12
4. Jánossomorja SE	20	12	3	5	94,5	-	65,5	29	27		10	9	0	1	56,5	-	23,5	33	18	10	3	3	4	38	-	42	-4	9
5. Szany SE	20	11	1	8	89,5	-	70,5	19	23		10	8	1	1	57	-	23	34	17	10	3	0	7	32,5	-	47,5	-15	6
6. Győrújfalu TC	20	8	2	10	72	-	88	-16	18		10	5	2	3	43	-	37	6	12	10	3	0	7	29	-	51	-22	6
7. Csór Truck-Trailer FC	20	6	2	12	67,5	-	92,5	-25	14		10	5	1	4	45	-	35	10	11	10	1	1	8	22,5	-	57,5	-35	3
8. Móvári Golden Teke Club SE	20	6	2	12	66,5	-	93,5	-27	14		10	6	1	3	50,5	-	29,5	21	13	10	0	1	9	16	-	64	-48	1
9. Úrkút TK	20	7	0	13	65,5	-	94,5	-29	14		10	6	0	4	42	-	38	4	12	10	1	0	9	23,5	-	56,5	-33	2
10. ESK Ménfőcsanak	20	6	1	13	61	-	99	-38	13		10	5	0	5	38	-	42	-4	10	10	1	1	8	23	-	57	-34	3
11. Tüker MSC	20	1	1	18	40	-	120	-80	3		10	1	1	8	25	-	55	-30	3	10	0	0	10	15	-	65	-50	0
	220	104	12	104	880	-	880	0	220		110	73	6	31	541	-	339	202	152	110	31	6	73	339	-	541	-202	68

Teke- férfiak Magyarország III. osztály NB II Észak-Nyugat csoport 2016/17		Mosonmagyaróvári TE	Nyergesújfalu SE	Győri KOMSZOL SK	Jánossomorja SE	Szany SE	Győrújfalu TC	Csór Truck-Trailer FC	Móvári Golden Teke Club SE	Úrkút TK	ESK Ménfőcsanak	Tüker MSC
1.	Mosonmagyaróvári TE		5:3	3:5	5:3	6:2	6:2	7:1	8:0	6:2	7:1	8:0
2.	Nyergesújfalu SE	6:2		7:1	6:2	6:2	7:1	7:1	7:1	6:2	5:3	5:3
3.	Győri KOMSZOL SK	3:5	7:1		6:2	6:2	6:2	6,5:1,5	7:1	6,5:1,5	7:1	6:2
4.	Jánossomorja SE	1,5:6,5	6:2	5:3		5:3	7:1	7:1	7:1	5:3	6:2	7:1
5.	Szany SE	5:3	6:2	2:6	4:4		7:1	8:0	6:2	7:1	6:2	6:2
6.	Győrújfalu TC	5:3	2:6	3:5	4:4	2:6		5:3	6:2	6:2	4:4	6:2
7.	Csór Truck-Trailer FC	2:6	2:6	3:5	4:4	3:5	6:2		7:1	6:2	7:1	5:3
8.	Móvári Golden Teke Club SE	2:6	3:5	2:6	7:1	6,5:1,5	6:2	4:4		6:2	6:2	8:0
9.	Úrkút TK	2:6	2:6	5:3	2:6	5:3	1:7	5:3	7:1		6:2	7:1
10.	ESK Ménfőcsanak	0:8	2:6	6:2	2:6	1:7	3:5	6:2	5:3	6:2		7:1
11.	Tüker MSC	0:8	2:6	1:7	2:6	7:1	2:6	2:6	4:4	2:6	3:5	

2015-16
Osztály H

TPABELLA PARÁDÉ



Dél-Nyugat csoport

	M	Gy	D	V	Összesen				Otthon				Idegenben															
					Sz.Csp	V.Csp.	Pk	P	M	Gy	D	V	Sz.Csp	V.Csp.	Pk	P	M	Gy	D	V	Sz.Csp	V.Csp.	Pk	P				
1. Petőházi SE	22	16	0	6	111,5	-	64,5	47	32	feljut	11	10	0	1	65,5	-	22,5	43	20	11	6	0	5	46	-	42	4	12
2. Sárvári Kinizsi SE-Kékgolyó	22	15	0	7	109,5	-	66,5	43	30		11	10	0	1	67	-	21	46	20	11	5	0	6	42,5	-	45,5	-3	10
3. Lovászi Bányász SE	22	14	1	7	104	-	72	32	29		11	9	1	1	59	-	29	30	19	11	5	0	6	45	-	43	2	10
4. Scarbantia SE Sopron	22	12	1	9	97	-	79	18	25		11	7	0	4	52,5	-	35,5	17	14	11	5	1	5	44,5	-	43,5	1	11
5. NK Teke SE Nagykanizsa	22	12	1	9	93	-	83	10	25		11	8	0	3	55	-	33	22	16	11	4	1	6	38	-	50	-12	9
6. Halogy SE	22	12	0	10	94	-	82	12	24		11	6	0	5	48	-	40	8	12	11	6	0	5	46	-	42	4	12
7. Zalakaros és Térsége SE	22	11	0	11	85	-	91	-6	22		11	9	0	2	56	-	32	24	18	11	2	0	9	29	-	59	-30	4
8. Teke Klub Resznek	22	9	1	12	86,5	-	89,5	-3	19		11	4	1	6	43	-	45	-2	9	11	5	0	6	43,5	-	44,5	-1	10
9. Soproni Turris SE	22	8	3	11	83,5	-	92,5	-9	19		11	4	2	5	44	-	44	0	10	11	4	1	6	39,5	-	48,5	-9	9
10. Kondorfa SE	22	8	1	13	69	-	107	-38	17		11	6	0	5	42,5	-	45,5	-3	12	11	2	1	8	26,5	-	61,5	-35	5
11. Bázakerettye SE	22	7	1	14	71,5	-	104,5	-33	15		11	3	0	8	36,5	-	51,5	-15	6	11	4	1	6	35	-	53	-18	9
12. Horváth-Gravitáció TKSE Szombathely	22	3	1	18	51,5	-	124,5	-73	7		11	3	1	7	33,5	-	54,5	-21	7	11	0	0	11	18	-	70	-52	0
	264	127	10	127	1056	-	1056	0	264		132	79	5	48	602,5	-	453,5	149	163	132	48	5	79	453,5	-	602,5	-149	##

2015-16
Osztály H

TPABELLA PARÁDÉ



Kelet csoport

	Összesen								Otthon								Idegenben											
	M	Gy	D	V	Sz.Csp	V.Csp.	Pk	P	M	Gy	D	V	Sz.Csp	V.Csp.	Pk	P	M	Gy	D	V	Sz.Csp	V.Csp.	Pk	P				
1. Sajóbábony VSE	22	20	1	1	133	-	43	90	41	feljut	11	10	1	0	69,5	-	18,5	51	21	11	10	0	1	63,5	-	24,5	39	20
2. Postás Sport Egyesület	22	17	0	5	117	-	59	58	34		11	9	0	2	64	-	24	40	18	11	8	0	3	53	-	35	18	16
3. Dynamo Sport Club	22	15	2	5	121	-	55	66	32		11	10	1	0	70,5	-	17,5	53	21	11	5	1	5	50,5	-	37,5	13	11
4. Tiszakécske VSE	22	11	3	8	95	-	81	14	25		11	7	2	2	56,5	-	31,5	25	16	11	4	1	6	38,5	-	49,5	-11	9
5. Chinoi SC	22	11	2	9	95,5	-	80,5	15	24		11	8	1	2	63	-	25	38	17	11	3	1	7	32,5	-	55,5	-23	7
6. Nádújfalu Községi SE	22	10	0	12	89	-	87	2	20		11	7	0	4	56	-	32	24	14	11	3	0	8	33	-	55	-22	6
7. Olajos TK	22	9	2	11	85	-	91	-6	20		11	6	1	4	49	-	39	10	13	11	3	1	7	36	-	52	-16	7
8. Mezőtúri AFC	22	10	0	12	78,5	-	97,5	-19	20		11	8	0	3	55,5	-	32,5	23	16	11	2	0	9	23	-	65	-42	4
9. Rákoshelyi VSE	22	9	1	12	74,5	-	101,5	-27	19		11	7	0	4	44,5	-	43,5	1	14	11	2	1	8	30	-	58	-28	5
10. Széchenyi SC - Tekeshop.hu Eger	22	8	1	13	73	-	103	-30	17		11	6	0	5	49	-	39	10	12	11	2	1	8	24	-	64	-40	5
11. Somosi Tekebarátok Köre	22	6	0	16	58,5	-	117,5	-59	12		11	5	0	6	38	-	50	-12	10	11	1	0	10	20,5	-	67,5	-47	2
12. Bátorterenyei TK II - Csépe és Társai	22	0	0	22	36	-	140	-104	0		11	0	0	11	24	-	64	-40	0	11	0	0	11	12	-	76	-64	0
	264	126	12	126	1056	-	1056	0	264		132	83	6	43	639,5	-	416,5	223	172	132	43	6	83	416,5	-	639,5	-223	92

**TPABELLA
PARÁDÉ**

Teke- férfiak Magyarország III. osztály NB II Kelet csoport 2016/17		Sajóbábony VSE	Postás Sport Egyesület	Dynamo Sport Club	Tiszakécske VSE	Chinoi SC	Nádújfalu Községi SE	Olajos TK	Mezőtúri AFC	Rákoshelyi VSE	Széchenyi SC - Tekeshop.hu	Somosi Tekebarátok	Bátor- terenyei TK II
1.	Sajóbábony VSE		7:1	6:2	6:2	4:4	5:3	7:1	6:2	5:3	7,5:0,5	8:0	8:0
2.	Postás Sport Egyesület	2:6		5:3	3:5	8:0	7:1	6:2	8:0	7:1	7:1	6:2	5:3
3.	Dynamo Sport Club	6:2	6:2		6:2	7:1	6:2	7:1	7:1	4:4	7,5:0,5	6:2	8:0
4.	Tiszakécske VSE	1:7	3:5	5:3		7:1	6:2	4:4	7:1	7:1	4:4	5,5:2,5	7:1
5.	Chinoi SC	3:5	2:6	4:4	7:1		8:0	6:2	8:0	5:3	6:2	7:1	7:1
6.	Nádújfalu Községi SE	2:6	3:5	3:5	7:1	3:5		7:1	6:2	7:1	6:2	6:2	6:2
7.	Olajos TK	0:8	2:6	5:3	4:4	6:2	5:3		3:5	7:1	3:5	7:1	7:1
8.	Mezőtúri AFC	2,5:5,5	2:6	1:7	6:2	5:3	6:2	6:2		6:2	7:1	7:1	7:1
9.	Rákoshelyi VSE	1:7	2:6	0:8	2:6	4,5:3,5	5:3	5:3	6:2		6:2	6:2	7:1
10.	Széchenyi SC - Tekeshop.hu	3:5	6:2	6:2	5:3	3:5	2:6	2:6	6:2	2:6		7:1	7:1
11.	Somosi Tekebarátok Köre	3:5	0:8	1:7	2:6	6:2	2:6	0:8	5:3	5:3	7:1		7:1
12.	Bátorterenyei TK II -Csépe	1:7	2:6	1,5:6,5	1,5:6,5	2:6	3:5	2:6	3:5	3:5	3:5	2:6	

 2015-16
 Osztály H

**TPABELLA
PARÁDÉ**

Forrás: www.tekesport.hu (eredmények); tabella, keresztábrázat: Szabó Attila

Pontozás: győzelem: 2 pont, döntetlen: 1 pont, vereség: 0 pont

Azonos pontszám esetén:

Lebonyolítás: Alapszakasz és rájátszás.

Alapszakasz: körmérkőzés oda-vissza (18 mérkőzés)

Rájátszás: 1-4. helyért: az Alapszakasz 1-4. helyén végzett csapatok körmérkőzést játszanak (6 mérkőzés). II. számú csapat - ha az I. számú bekerült - nem juthat be.
5-8. helyért: az Alapszakasz 5-8. helyén végzett csapatok körmérkőzést játszanak (6 mérkőzés). II. számú csapat - ha az I. számú bekerült - nem juthat be.

Kiesés:

Feljutás:

Alapszakasz

	M	Gy	D	V	Összesen				Otthon				Idegenben															
					Sz.Csp	V.Csp.	Pk	P	M	Gy	D	V	Sz.Csp	V.Csp.	Pk	P	M	Gy	D	V	Sz.Csp	V.Csp.	Pk	P				
1. Rákoshelyi Vasutas SE I	18	16	0	2	116	-	28	88	32	1-4	9	9	0	0	65	-	7	58	18	9	7	0	2	51	-	21	30	14
2. Zalaegerszegi TE-ZÁÉV TK	18	16	0	2	111	-	33	78	32	1-4	9	9	0	0	60	-	12	48	18	9	7	0	2	51	-	21	30	14
3. Ipartechnika Győr SE	18	13	0	5	89	-	55	34	26	1-4	9	9	0	0	55	-	17	38	18	9	4	0	5	34	-	38	-4	8
4. Balatoni Vasas SE	18	11	0	7	84	-	60	24	22	1-4	9	7	0	2	48	-	24	24	14	9	4	0	5	36	-	36	0	8
5. BKV Előre SC	18	11	0	7	82,5	-	61,5	21	22	5-8	9	7	0	2	49	-	23	26	14	9	4	0	5	33,5	-	38,5	-5	8
6. Ferencvárosi TC	18	9	1	8	73,5	-	70,5	3	19	5-8	9	6	0	3	41,5	-	30,5	11	12	9	3	1	5	32	-	40	-8	7
7. Tatabányai Sport Club	18	7	1	10	69	-	75	-6	15	5-8	9	4	1	4	40	-	32	8	9	9	3	0	6	29	-	43	-14	6
8. Rákoshelyi Vasutas SE II	18	3	0	15	34	-	110	-76	6	5-8	9	1	0	8	13	-	59	-46	2	9	2	0	7	21	-	51	-30	4
9. Szentesi Tekézők Egyesülete	18	3	0	15	45	-	99	-54	5		9	1	0	8	22	-	50	-28	2	9	2	0	7	23	-	49	-26	4
10. Bátorterenyei TK-Viktória	18	0	0	18	16	-	128	-112	0		9	0	0	9	7	-	65	-58	0	9	0	0	9	9	-	63	-54	0
	180	89	2	89	720	-	720	0	179		90	53	1	36	400,5	-	319,5	81	107	90	36	1	53	319,5	-	400,5	-81	73

A Szentesi Tekézők Egyesülete csapatától 1 pont levonva

Teke - nők Magyarország I. osztály Szuperliga 2016/17		Rákoshelyi Vasutas SE I	Zalaegerszegi TE-ZÁÉV TK	Ipartechnika Győr SE	Balatoni Vasas SE	BKV Előre SC	Ferencvárosi TC	Tatabányai Sport Club	Rákoshelyi Vasutas SE II	Szentesi Tekézők Egyesülete	Bátorterenyei TK-Viktória
1.	Rákoshelyi Vasutas SE I		7:1	7:1	6:2	7:1	7:1	8:0	8:0	7:1	8:0
2.	Zalaegerszegi TE-ZÁÉV TK	5:3		6:2	7:1	7:1	8:0	6:2	8:0	7:1	7:1
3.	Ipartechnika Győr SE	5:3	7:1		7:1	5:3	6:2	7:1	5:3	6:2	6:2
4.	Balatoni Vasas SE	3:5	3:5	7:1		7:1	5:3	5:3	6:2	7:1	7:1
5.	BKV Előre SC	1:7	2:6	5:3	7:1		6:2	6:2	7:1	7:1	8:0
6.	Ferencvárosi TC	2:6	0:8	5:3	5:3	2,5:5,5		6:2	7:1	7:1	7:1
7.	Tatabányai Sport Club	3:5	1:7	2:6	2:6	6:2	4:4		7:1	7:1	8:0
8.	Rákoshelyi Vasutas SE II	1:7	0:8	3:5	0:8	1:7	1:7		1:7	5:3	5:3
9.	Szentesi Tekézők Egyesülete	0:8	1:7	2:6	2:6	2:6	3:5	2:6	3:5		7:1
10.	Bátorterenyei TK-Viktória	1:7	0:8	1:7	0:8	1:7	0:8	2:6	1:7	1:7	

2015-16

Osztály

H

1 Szuperliga

1 Szuperliga

1 Szuperliga

1 Szuperliga

1 Szuperliga

1 Szuperliga

1 Szuperliga

1 Szuperliga

1 Szuperliga

1 Szuperliga

1 Szuperliga

1 Szuperliga

1 Szuperliga

1 Szuperliga

1 Szuperliga

1 Szuperliga

1 Szuperliga

1 Szuperliga

1 Szuperliga

1 Szuperliga

1 Szuperliga

1 Szuperliga

1 Szuperliga

1 Szuperliga

1 Szuperliga

1 Szuperliga

1 Szuperliga

1 Szuperliga

1 Szuperliga

1 Szuperliga

1 Szuperliga

1 Szuperliga

1 Szuperliga

1 Szuperliga

1 Szuperliga

1 Szuperliga

1 Szuperliga

1 Szuperliga

1 Szuperliga

1 Szuperliga

1 Szuperliga

1 Szuperliga

1 Szuperliga

1 Szuperliga

1 Szuperliga

1 Szuperliga

1 Szuperliga

1 Szuperliga

1 Szuperliga

1 Szuperliga

1 Szuperliga

1 Szuperliga

1 Szuperliga

1 Szuperliga

1 Szuperliga

1 Szuperliga

1 Szuperliga

1 Szuperliga



Rájátszás

	M	Gy	D	V	Összesen				Otthon				Idegenben															
					Sz.Csp	V.Csp.	Pk	P	M	Gy	D	V	Sz.Csp	V.Csp.	Pk	P	M	Gy	D	V	Sz.Csp	V.Csp.	Pk	P				
1. Rákoshelyi Vasutas SE I	24	22	0	2	154	-	38	116	44		12	12	0	0	84	-	12	72	24	12	10	0	2	70	-	26	44	20
2. Zalaegerszegi TE-ZÁÉV TK	24	19	1	4	140	-	52	88	39		12	11	0	1	76	-	20	56	22	12	8	1	3	64	-	32	32	17
3. Ipartechnika Győr SE	24	13	1	10	102	-	90	12	27		12	9	1	2	63	-	33	30	19	12	4	0	8	39	-	57	-18	8
4. Balatoni Vasas SE	24	13	0	11	100	-	92	8	26		12	8	0	4	57	-	39	18	16	12	5	0	7	43	-	53	-10	10
5. BKV Előre SC	24	16	0	8	114,5	-	77,5	37	32		12	10	0	2	67	-	29	38	20	12	6	0	6	47,5	-	48,5	-1	12
6. Ferencvárosi TC	24	12	2	10	103,5	-	88,5	15	26		12	8	1	3	59,5	-	36,5	23	17	12	4	1	7	44	-	52	-8	9
7. Tatabányai Sport Club	24	10	2	12	97	-	95	2	22		12	6	1	5	54	-	42	12	13	12	4	1	7	43	-	53	-10	9
8. Rákoshelyi Vasutas SE II	24	3	0	21	40	-	152	-112	6		12	1	0	11	16	-	80	-64	2	12	2	0	10	24	-	72	-48	4
9. Szentesi Tekézők Egyesülete	18	3	0	15	45	-	99	-54	5		9	1	0	8	22	-	50	-28	2	9	2	0	7	23	-	49	-26	4
10. Bátorterenyei TK-Viktória	18	0	0	18	16	-	128	-112	0		9	0	0	9	7	-	65	-58	0	9	0	0	9	9	-	63	-54	0
	228	111	6	111	912	-	912	0	227		114	66	3	45	505,5	-	406,5	99	135	114	45	3	66	406,5	-	505,5	-99	93

A Szentesi Tekézők Egyesülete csapatától 1 pont levonva

Teke - nők Magyarország I. osztály Szuperliga 1-4. helyért 2016/17		Rákoshelyi Vasutas SE I	Zalaegerszegi TE-ZÁÉV TK	Ipartechnika Győr SE	Balatoni Vasas SE
1.	Rákoshelyi Vasutas SE I		6:2	7:1	6:2
2.	Zalaegerszegi TE-ZÁÉV TK	2:6		6:2	8:0
3.	Ipartechnika Győr SE	1:7	4:4		3:5
4.	Balatoni Vasas SE	2:6	1:7	6:2	

2015-16

Osztály

H

1 Szuperliga

1 Szuperliga

1 Szuperliga

1 Szuperliga

Teke - nők Magyarország I. osztály Szuperliga 5-8. helyért 2016/17		BKV Előre SC	Ferencvárosi TC	Tatabányai Sport Club	Rákoshelyi Vasutas SE II
5.	BKV Előre SC		6:2	5:3	7:1
6.	Ferencvárosi TC	7:1		4:4	7:1
7.	Tatabányai Sport Club	1:7	6:2		7:1
8.	Rákoshelyi Vasutas SE II	2:6	0:8	1:7	

2015-16

Osztály

H

1 Szuperliga

1 Szuperliga

1 Szuperliga

1 Szuperliga

OKI-s Sportszakember képzések

Ismételten indít Curling sportágban Sportedző illetve Sportoktató képzést a Budapesti Sportszövetségek Uniója. Csoportos kedvezmény és további képzési támogatás igénybevétele céljából kérjük az érdeklődőket, az spectra@huncurling.hu e-mail címre jelezzék részvételi szándékukat. További információ a képzésről a BSU weboldalán

Pisztoly, puska, futócéll és korong Eb (Baku)

Junior 60 fekvő: 1. Pekler Zsolt (621,1+250,6)... 25. Vas Péter (609,8)... 40. Kovács Csaba (605,3) Csapat: 3. Magyarország (1836,2)
 Férfi 50 m puska fekvő: 18. Péni István (612,6), 20. Sidi Péter (612,4), 50. Szabián Norbert (607,4) Csapat: 6. Magyarország (1832,4)

Eseménynaptár

2017. szeptember 28. - október 1.	Audi ISU Világ Kupa (Budapest)
2017. október 21. - 23.	International Halloween Cup 2017 (Budapest)
2017. november 3. - 5.	Csizmadia Trophy (Debrecen)
2017. december 1. - 3.	St. Claus Cup (Budapest)
2017. december 4. - 10.	11. Santa Claus Cup (Budapest)
2017. december 19. - 20.	Sprint OB (Budapest)

Versenynaptár

2017. augusztus 4-13.	Atlétikai világbajnokság, London
2017. augusztus 5-6.	Triatlon U23-as Európa-bajnokság, Velence
2017. augusztus 7-14.	Junior öttusa-világbajnokság, Székesfehérvár
2017. augusztus 19-26.	Vitorlázás, Laser Radial női világbajnokság, Medemblik
2017. augusztus 19-30.	Nyári Universiade, Tajpej
2017. augusztus 21-25.	Ijászat, történelmi Európa-bajnokság, Kecskemét
2017. augusztus 21-26.	Birkózó-világbajnokság, Párizs
2017. augusztus 21-27.	Tollaslabda-világbajnokság, Glasgow
2017. augusztus 21-28.	Öttusa-világbajnokság, Kairó
2017. augusztus 23-27.	Kajak-kenu világbajnokság, Racice (Csehország)
2017. augusztus 25 - szeptember 3.	Röplabda férfi Európa-bajnokság, Lengyelország
2017. augusztus 28 - szeptember 3.	Judo világbajnokság, Budapest
2017. augusztus 30 - szeptember 3.	Ritmikus gimnasztika világbajnokság, Pesaro
2017. augusztus 30 - szeptember 11.	Sportlövészet, koronglövő világbajnokság, Moszkva
2017. augusztus 31 - szeptember 17.	Férfi kosárlabda Európa-bajnokság, Kolozsvár, Isztambul, Tel-Aviv, Helsinki
2017. szeptember 1-10.	Vitorlázás Finndingi-világbajnokság, Balatonföldvár
2017. szeptember 4-9.	Vitorlázás, Szörf raceboard Európa-bajnokság, Balatonfüred
2017. szeptember 4-9.	Ijászat, Európa-bajnokság, Mokrice Catez
2017. szeptember 4-10.	Kerékpár, hegyi világbajnokság, Cairns (Ausztrália)
2017. szeptember 8-10.	Kajak-kenu, Maraton világbajnokság, Pietermaritzburg
2017. szeptember 9.	Triatlon hosszú távú Európa-bajnokság, Amszterdam
2017. szeptember 12 - 19.	Vitorlázás, Laser Standard világbajnokság, Split
2017. szeptember 13.	A Nemzetközi Olimpiai Bizottság kijelöli a 2024-es nyári játékok helyszínét, Lima

Versenynaptár

Forrás: www.olimpia.hu

2017. szeptember 13 - 17.	Asztalitenisz csapat Európa-bajnokság, Luxembourg
2017. szeptember 14 - 17.	Triatlon világbajnoki sorozat döntője, Rotterdam
2017. szeptember 16 - 23.	Vitorlázás, szörf RS:X világbajnokság, Enoshima
2017. szeptember 17 - 24.	Kerékpár, országúti világbajnokság, Bergen
2017. szeptember 20 - október 1.	Női röplabda Európa-bajnokság, Baku, Tbiliszi, Gandza
2017. szeptember 21 - 27.	Lovaglás, összevont Európa-bajnokság, Göteborg
2017. szeptember 22 - 30.	Férfi ökölvívó világbajnokság, Hamburg
2017. szeptember 24 - október 1.	Evezős világbajnokság, Sarasota (Egyesült Államok)
2017. szeptember 27 - október 1.	Kajak-kenu, slalom világbajnokság, Pau
2017. október 1 - 8.	Vitorlázás, Laser Radial női Európa-bajnokság, Barcelona
2017. október 2 - 8.	Torna, világbajnokság, Montréal
2017. október 14.	Triatlon Ironman-világbajnokság, Hawaii
2017. október 15 - 22.	Íjászat, pálya-vb, Mexikóváros
2017. november 9 - 12.	Gumiasztal Európa-bajnokság, Szófia
2017. november 12 - 19.	Férfi tenisz ATP-világbajnokság, London
2017. november 17 - 25.	Curling Európa-bajnokság, St. Gallen
2017. november 28 - december 5.	Súlyemelő-vb, Anaheim
2017. december 1 - 17.	Női kézilabda-világbajnokság, Németország
2017. december 10.	Mezeifutó Európa-bajnokság, Somorja
2017. december 13 - 17.	Rövidpályás úszó Európa-bajnokság, Koppenhága

Magyar olimpiai érmek

Forrás: www.olimpia.hu



176



151



174



TOPABELLA PARÁDÉ