

# TOPABELLA ARÁDÉ

Heti sportmagazin. Magyarország és a világ sportja számokban.  
Profi és amatőr bajnokságok hetente rendszerezett feldolgozása.

66.

II. évfolyam 29. szám

2017. július 20.

2017/29

Ára: 300 Ft

## Plodivi éremhalmozók



Fotó: www.olimpia.hu/ Szalmás Péter



MAGYAR  
JÉGKORONG  
SZÖVETSÉG



MOATSZ  
Magyar Asztalitenisz Szövetség

### LABDARÚGÁS



your digital media  
**Dimag**  
dimag.hu

**" A sport egy komoly játék, melyben két vagy több csapat illetve versenyző küzd meg egymással tudása legjavát adva. A nemes küzdelemből valaki győztesen kerül ki, de vesztesek nincsenek, mert mindenki nyer! Akik nem győznek, legközelebb újra megpróbálhatják maguk mögé sorolni a mezőnyt. Legyőzni önmagunkat, ez az igazi diadal! A sport a legnemesebb játék!"**

## Tartalomjegyzék

Tisztelt Olvasó!

Miközben a csapatsportokban éppen az uborkaszezon zajlik, a világ sportszerető közönsége Magyarországra figyel. Kis hazánkra, melyben két fontos világesemény is zajlik. Az egyik Budapest és Balatonfüred központtal a vizes világbajnokság, a másik pedig Győrben az EYOF.

A múlt héten rajtolt vizes világbajnokságon eddig a magyarok szép eredményeket értek el. Érmünk ugyan még nincs, de a számunkra érdekes számok a jövő héten zajlanak. A hosszútávúszóink remekül helytálltak, a vízilabdásaink pedig mind a nőknél, mind pedig a férfiaknál a csoport-elsőségért vannak versenyben. A záró héten már meccsről-meccsre haladva léphetnek előre a ranglistán. Remélhetőleg mindkét csapatunk a dobogón végez majd. Az úszóinktól pedig sok szép fényesen csillogó érmet várhatunk.

Vasárnap fog elrajtolni a legnagyobb utánpótláskorú sportesemény. A XIV. Európai Ifjúsági Olimpiai Fesztiválnak Győr városa fog otthont adni egy héten keresztül. Itt mutathatják meg először magukat ekkora világeseményen a jövő olimpijonjai és olimpiai bajnokai. Fontos verseny lesz ez mindannyiunknak, ráadásul hazai pályán!

Miközben a csapatsportágakban pihennek még a sportolók, a szövetségekben és a klubokban egyre nagyobb tempóban folyik a munka. Ezen a héten a kézilabdásoknál elkészülnek a z alacsonyabb osztályokban a csoportbeosztások és lassan a sorsolások is.

Elviekben ezen a héten derül fény a jégkorongozók bajnoki kiírására is. Az eddigi fő támogató és névadó MOL-t az Erste Bank váltja. Három csapat különböző okok miatt nem vállalta a szereplést, de egy új csatlakozó is lesz a Vienna Capitals második csapatával. A lebonyolítás pedig hétfvégén fog kiderülni.

Labdarúgó csapataink a nemzetközi kupákból sajnos hamar elszállni látszanak. A Vasas múlt heti búcsúja után ezen a héten a Budapest Honvéd csapata vérzett el. Két állva maradt gárdánk közül a Ferencvárosnak az első féldőben bemutatott jó játékkal lehet esélye a továbbjutásra, de a dánok fél lábbal már a következő körben érezhetik magukat. A Videoton az első mérkőzésen alighanem bebiztosította a továbbjutását. A fehérváriak már a francia Bordeaux csapatát figyelhetik.

<b>Labdarúgás</b>	<b>3-50</b>
<b>Kézilabda</b>	<b>51-87</b>
<b>Kosárlabda</b>	<b>88</b>
<b>Floorball</b>	<b>89-90</b>
<b>Gyeplabda</b>	<b>90-92</b>
<b>Teke</b>	<b>93-97</b>
<b>MOB</b>	<b>98-</b>

**MOB**



Az újsághoz jó szórakozást kívánok!

Üdvözzel: Szabó Attila



**Köszönjük, hogy lapunkat választotta! A következő szám 2017. július 27-én fog megjelenni.**

**Figyelem!**

**A mérkőzések helyszíne és időpontja változhat!**

**Kérem kísérje figyelemmel kedvenc sportága vagy klubja honlapját!**



IMPRESSZUM

Tabellaparadé - hetente megjelenő sportmagazin.

Kiadó és szerkesztő: Szabó Attila egyéni vállalkozó

Elérhetőségek: 3571 Alsószolca, Szabadság út 20. E-mail: tabellaparade@gmail.hu Telefon: 06-20-4915-843

Terjesztő: www.dimag.hu



2017. július 20. 2017/29. szám II. évfolyam 29. szám (66. szám)



## Azok a megsárgult lapok...

### Labdarúgó világbajnokságok

Sorszám	Év	Helyszín	Világbajnok	Ezüstérmes	Eredmény	Bronzérmes	4. helyezett	Eredmény
1.	1930	Uruguay	Uruguay	Argentína	4-2	Egyesült Államok, Jugoszláva		
2.	1934	Olaszország	Olaszország	Csehszlovákia	2-1 h.u.	Németország	Ausztria	3-2
3.	1938	Franciaország	Olaszország	Magyarország	4-2	Brazília	Svédország	4-2
4.	1950	Brazília	Uruguay	Brazília	2-1 csp	Svédország	Spanyolország	3-1 csp
5.	1954	Svájc	NSZK	Magyarország	3-2	Ausztria	Uruguay	3-1
6.	1958	Svédország	Brazília	Svédország	5-2	Franciaország	NSZK	6-3
7.	1962	Chile	Brazília	Csehszlovákia	3-1	Chile	Jugoszlávia	1-0
8.	1966	Anglia	Anglia	NSZK	4-2 h.u.	Portugália	Szovjetunió	2-1
9.	1970	Mexikó	Brazília	Olaszország	4-1	NSZK	Uruguay	1-0
10.	1974	NSZK	NSZK	Hollandia	2-1	Lengyelország	Brazília	1-0
11.	1978	Argentína	Argentína	Hollandia	3-1	Brazília	Olaszország	2-1
12.	1982	Spanyolország	Olaszország	NSZK	3-1	Lengyelország	Franciaország	3-2
13.	1986	Mexikó	Argentína	NSZK	3-2	Franciaország	Belgium	4-2 h.u.
14.	1990	Olaszország	NSZK	Argentína	1-0	Olaszország	Anglia	2-1
15.	1994	Egyesült Államok	Brazília	Olaszország	0-0 b.3-2	Svédország	Bulgária	4-0
16.	1998	Franciaország	Franciaország	Brazília	3-0	Horvátország	Hollandia	2-1
17.	2002	Dél-Korea és Japán	Brazília	Németország	2-0	Törökország	Dél-Korea	3-2
18.	2006	Németország	Olaszország	Franciaország	1-1 b.5-3	Németország	Portugália	3-1
19.	2010	Dél-Afrika Köztársaság	Spanyolország	Hollandia	1-0 h.u.	Németország	Uruguay	3-2
20.	2014	Brazília	Németország	Argentína	1-0 h.u.	Hollandia	Brazília	3-0
21.	2018	Oroszország						
22.	2022	Katar						

	Arany	Ezüst	Bronz
1. Brazília	5	2	2
2. Németország (NSZK)	4	4	4
3. Olaszország	4	2	1
4. Argentína	2	3	0
5. Uruguay	2	0	0
6. Franciaország	1	1	2
7. Anglia	1	0	0
Spanyolország	1	0	0
9. Hollandia	0	3	1
10. Magyarország	0	2	0
Csehszlovákia	0	2	0
12. Svédország	0	1	2
13. Lengyelország	0	0	2
14. Egyesült Államok	0	0	1
Jugoszlávia	0	0	1
Ausztria	0	0	1
Chile	0	0	1
Portugália	0	0	1
Horvátország	0	0	1
Törökország	0	0	1

Aranyérem	Ezüstérem	Bronzérem
1958, 1962, 1970, 1994, 2002	1950, 1998	1938, 1978
1954, 1974, 1990, 2014	1966, 1982, 1986, 2002	1934, 1970, 2006, 2010
1934, 1938, 1982, 2006	1970, 1994	1990
1978, 1986	1930, 1990, 2014	
1930, 1950		
1998	2006	1958, 1986
1966		
2010		
	1974, 1978, 2010	2014
	1938, 1954	
	1934, 1962	
	1958	1950, 1994
		1974, 1982
		1930
		1930
		1954
		1962
		1966
		1998
		2002



Forrás: www.uefa.com; MTI; tabella, keresztábrázat: Szabó Attila

### Pályázatok

Pályázni 2010. május 14-ig lehetett. Négy pályázat érkezett: Anglia, Oroszország, Belgium és Hollandia közös pályázat, Spanyolország és Portugália közös pályázat.

### Szavazás

2010. december 2. (22 tag). A rendezés elnyeréséhez a szavazatok több mint 50%-át kellett megszerezni. Ha senki sem éri el a több mint 50%-ot, akkor az utolsó kiesik és új szavazás.

1. kör: 1. Oroszország 9 szavazat, 2. Spanyolország-Portugália 7 szavazat, 3. Belgium-Hollandia 4 szavazat, 4. Anglia 2 szavazat.

Miután a győztes nem érte el a 12 szavazatot, így a szavazás érvénytelen. A 4. Anglia pályázata kiesett, a többi három pályázó a 2. körben folytatta.

2. kör: 1. Oroszország 13 szavazat, 2. Spanyolország-Portugália 7 szavazat, 3. Belgium-Hollandia 2 szavazat

Miután a győztes elérte a 12 szavazatot, így Oroszország elnyerte a rendezés jogát.

A XXI. Labdarúgó-világbajnokság Oroszországban lesz 2018 június 14. és július 15. között.

Résztvevők: 32 csapat. 31 csapat selejtezőn jut ki a világbajnokságra, a rendező Oroszország automatikus résztvevő.

Európából a kilenc csoportelső kijut a világbajnokságra. A kilenc csoportmásodik legjobb nyolc csapata páros póts selejtezőt játszik, a négy győztes továbbjut.

### Csoportbeosztás

	A-csoport	B-csoport	C-csoport	D-csoport	E-csoport	F-csoport	G-csoport	H-csoport	I csoport
1. kalap	Hollandia	Portugália	Németország	Wales	Románia	Anglia	Spanyolország	Belgium	Horvátország
2. kalap	Franciaország	Svájc	Csehország	Ausztria	Dánia	Szlovákia	Olaszország	Bosznia-Hercegovina	Izland
3. kalap	Svédország	Magyarország	Észak-Írország	Szerbia	Lengyelország	Skócia	Albánia	Görögország	Ukrajna
4. kalap	Bulgária	Feröer	Norvégia	Írország	Montenegro	Szlovénia	Izrael	Észtország	Törökország
5. kalap	Fehéroroszország	Lettország	Azerbajdzsán	Moldova	Örményország	Litvánia	Macedónia	Ciprus	Finnország
6. kalap	Luxemburg	Andorra	San Marino	Grúzia	Kazahsztán	Málta	Liechtenstein	Gibraltár	Koszovó

### B-csoport

A B-csoportban viszonylag egyszerű a képlet: Svájc és Portugália között fog eldőlni az első két hely sorsa. A továbbjutás valószínűleg az utolsó fordulóban dől el, amikor egymás ellen játszanak Portugáliában.

A másik négy csapat - köztük Magyarország is - a harmadik helyért van versenyben. A mieink jelenleg a harmadikok a csoportban, de ennek a megőrzése sem lesz egyszerű.

Ha papírforma eredmények születnek, akkor ott leszünk a dobogón. (Szabó Attila)



### Program

#### 7. forduló

2017. augusztus 31. csütörtök

Magyarország - Lettország  
Portugália - Feröer

Svájc - Andorra

#### 8. forduló

2017. szeptember 3. vasárnap

Feröer - Andorra  
Magyarország - Portugália

Lettország - Svájc

		Összesen							Megjegyzés	Otthon							Idegenben													
		M	Gy	D	V	Lg	Kg	Gk		P	M	Gy	D	V	Lg	Kg	Gk	P	M	Gy	D	V	Lg	Kg	Gk	P				
1.		Svájc	6	6	0	0	12	-	3	9	18	kijut a vb-re	3	3	0	0	5	-	0	5	9	3	3	0	0	7	-	3	4	9
2.		Portugália	6	5	0	1	22	-	3	19	15	összevetés	3	3	0	0	13	-	1	12	9	3	2	0	1	9	-	2	7	6
3.		Magyarország	6	2	1	3	8	-	7	1	7	kiesik	2	1	0	1	6	-	3	3	3	4	1	1	2	2	-	4	-2	4
4.		Feröer	6	1	2	3	2	-	10	-8	5	kiesik	3	0	1	2	0	-	8	-8	1	3	1	1	1	2	-	2	0	4
5.		Andorra	6	1	1	4	2	-	13	-11	4	kiesik	4	1	1	2	2	-	3	-1	4	2	0	0	2	0	-	10	-10	0
6.		Lettország	6	1	0	5	2	-	12	-10	3	kiesik	3	0	0	3	0	-	7	-7	0	3	1	0	2	2	-	5	-3	3
			36	16	4	16	48	-	48	0	52		18	8	2	8	26	-	22	4	26	18	8	2	8	22	-	26	-4	26

Labdarúgás - férfiak Világbajnoki selejtező Európa 2016-2018 B-csoport		Svájc	Portugália	Magyarország	Feröer	Andorra	Lettország
1.		Svájc	2-0	X.07	2-0	VIII.31	1-0
2.		Portugália	X.10	3-0	VIII.31	6-0	4-1
3.		Magyarország	2-3	IX.03	X.10	4-0	VIII.31
4.		Feröer	0-2	0-6	0-0	IX.03	X.07
5.		Andorra	1-2	X.07	1-0	0-0	0-1
6.		Lettország	IX.03	0-3	0-2	0-2	X.10



Forma									
1. forduló	2. forduló	3. forduló	4. forduló	5. forduló	6. forduló	7. forduló	8. forduló	9. forduló	10. forduló
2-0 POR o	3-2 MAG i	2-1 AND i	2-0 FER o	1-0 LET o	2-0 FER i	AND o	LET i	MAG o	POR i
0-2 SVA i	6-0 AND o	6-0 FER i	4-1 LET o	3-0 MAG o	3-0 LET i	FER o	MAG i	AND i	SVA o
0-0 FER i	2-3 SVA o	2-0 LET i	AND 4-0 o	0-3 POR i	0-1 AND i	LET o	POR o	SVA i	FER o
0-0 MAG o	2-0 LET i	0-6 POR o	0-2 SVA i	0-0 AND i	0-2 SVA o	POR i	AND o	LET o	MAG i
0-1 LET o	0-6 POR i	1-2 SVA o	0-4 MAG i	0-0 FER o	1-0 MAG o	SVA i	FER i	POR o	LET i
1-0 AND i	0-2 FER o	0-2 MAG o	1-4 POR i	0-1 SVA i	0-3 POR o	MAG i	SVA o	FER i	AND o





## A-csoport

Az A-csoportban négy válogatottnak igen jó eséllyel pályázik az első és a második helyre. A franciák helyzete tűnik a legjobbnak, nekik van a legnagyobb esélyük az első helyre. Hollandia és Svédország egymás ellen fogja eldönteni a második hely sorsát. Igaz a hollandok sorsolása nem igazán kedvező. A svédek ugyan vezetnek a csoportot, de a franciákat aligha tudják megelőzni. Bulgáriára három kemény meccs vár, ezeken a találkozók fog eldőlni, hogy marad-e esélyük a továbbjutásra. (Szabó Attila)



### Program

#### 7. forduló

2017. augusztus 31. csütörtök

Luxemburg - Fehéroroszország  
Franciaország - Hollandia

Bulgária - Svédország

#### 8. forduló

2017. szeptember 3. vasárnap

Fehéroroszország - Svédország  
Franciaország - Luxemburg

Hollandia - Bulgária

	M	Gy	D	V	Összesen			P	Megjegyzés	Otthon						Idegenben												
					Lg	Kg	Gk			M	Gy	D	V	Lg	Kg	Gk	P	M	Gy	D	V	Lg	Kg	Gk	P			
1.  Svédország	6	4	1	1	12	-	4	8	13	kijut a vb-re	4	3	1	0	10	-	2	8	10	2	1	0	1	2	-	2	0	3
2.  Franciaország	6	4	1	1	11	-	5	6	13	összevetés	2	2	0	0	6	-	2	4	6	4	2	1	1	5	-	3	2	7
3.  Hollandia	6	3	1	2	13	-	6	7	10	kiesik	3	2	0	1	9	-	2	7	6	3	1	1	4	-	4	0	4	
4.  Bulgária	6	3	0	3	9	-	12	-3	9	kiesik	3	3	0	0	7	-	3	4	9	3	0	0	3	2	-	9	-7	0
5.  Fehéroroszország	6	1	2	3	4	-	11	-7	5	kiesik	3	1	2	0	3	-	2	1	5	3	0	0	3	1	-	9	-8	0
6.  Luxemburg	6	0	1	5	6	-	17	-11	1	kiesik	3	0	0	3	2	-	7	-5	0	3	0	1	2	4	-	10	-6	1
	36	15	6	15	55	-	55	0	51		18	11	3	4	37	-	18	19	36	18	4	3	11	18	-	37	-19	15

Labdarúgás - férfiak Világbajnoki selejtező Európa 2016-2018 B-csoport						
	Svédország	Franciaország	Hollandia	Bulgária	Fehéroroszország	Luxemburg
1.  Svédország		2-1	1-1	3-0	4-0	X.07
2.  Franciaország	2-1		VIII.31	4-1	X.10	IX.03
3.  Hollandia	X.10	0-1		IX.03	4-1	5-0
4.  Bulgária	VIII.31	X.07	2-0		1-0	4-3
5.  Fehéroroszország	IX.03	0-0	X.07	2-1		1-1
6.  Luxemburg	0-1	1-3	1-3	X.10	VIII.31	

Forma									
1. forduló	2. forduló	3. forduló	4. forduló	5. forduló	6. forduló	7. forduló	8. forduló	9. forduló	10. forduló
1-1 HOL o	1-0 LUX o	3-0 BUL o	1-2 FRA i	4-0 FEH o	2-1 FRA o	BUL i	FEH i	LUX o	FEH o
0-0 FEH i	4-1 BUL o	1-0 HOL i	2-1 SVE o	3-1 LUX i	1-2 SVE i	HOL o	LUX o	BUL i	HOL i
1-1 SVE i	4-1 FEH o	0-1 FRA o	3-1 LUX i	0-2 BUL i	5-0 LUX o	FRA i	BUL o	FEH i	SVE o
4-3 LUX o	1-4 FRA i	0-3 SVE i	1-0 FEH o	2-0 HOL o	1-2 FEH i	SVE o	HOL i	FRA o	LUX i
0-0 FRA o	1-4 HOL i	1-1 LUX o	0-1 BUL i	0-4 SVE i	2-1 BUL o	LUX i	SVE o	HOL o	FRA i
3-4 BUL i	0-1 SVE o	1-1 FEH i	1-3 HOL o	1-3 FRA o	0-5 HOL i	FEH o	FRA i	SVE i	BUL o

## C-csoport

San Marino már kiesett. A németek a kettős forduló után akár be is biztosíthatják elsőbbségüket. Észak-Írország a legesélyesebb a második helyre, bár a csehek még némi szerencsével utolérheti őket. Azerbajdzsán és Norvégia már inkább csak matematikai esélye maradt. San Marino pedig már biztos, hogy nem lesz ott a világbajnokságon.



### Program

#### 7. forduló

2017. szeptember 1. péntek

San Marino - Észak-Írország  
Csehország - Németország

Norvégia - Azerbajdzsán

#### 8. forduló

2017. szeptember 4. hétfő

Azerbajdzsán - San Marino  
Németország - Norvégia

Észak-Írország - Csehország

	M	Gy	D	V	Összesen			P	Megjegyzés	Otthon						Idegenben												
					Lg	Kg	Gk			M	Gy	D	V	Lg	Kg	Gk	P	M	Gy	D	V	Lg	Kg	Gk	P			
1.  Németország	6	6	0	0	27	-	1	26	18	kijut a vb-re	3	3	0	0	12	-	0	12	9	3	3	0	0	15	-	1	14	9
2.  Észak-Írország	6	4	1	1	11	-	2	9	13	összevetés	3	3	0	0	10	-	0	10	9	3	1	1	1	1	-	2	-1	4
3.  Csehország	6	2	3	1	9	-	5	4	9	kiesik	3	1	2	0	2	-	1	1	5	3	1	1	1	7	-	4	3	4
4.  Azerbajdzsán	6	2	1	3	3	-	9	-6	7	kiesik	3	1	0	2	2	-	5	-3	3	3	1	1	1	1	-	4	-3	4
5.  Norvégia	6	1	1	4	6	-	10	-4	4	kiesik	3	1	1	1	5	-	5	0	4	3	0	0	3	1	-	5	-4	0
6.  San Marino	6	0	0	6	1	-	30	-29	0	kiesett	3	0	0	3	0	-	15	-15	0	3	0	0	3	1	-	15	-14	0
	36	15	6	15	57	-	57	0	51		18	9	3	6	31	-	26	5	30	18	6	3	9	26	-	31	-5	21

Labdarúgás - férfiak Világbajnoki selejtező Európa 2016-2018 C-csoport						
	Németország	Észak-Írország	Csehország	Azerbajdzsán	Norvégia	San Marino
1.  Németország		2-0	3-0	X.08	IX.04	7-0
2.  Észak-Írország	X.05		IX.04	4-0	2-0	4-0
3.  Csehország	IX.01	0-0		0-0	2-1	X.08
4.  Azerbajdzsán	1-4	0-1	X.05		1-0	IX.04
5.  Norvégia	0-3	X.08	1-1	IX.01		4-1
6.  San Marino	0-8	IX.01	0-6	0-1	X.05	

Forma									
1. forduló	2. forduló	3. forduló	4. forduló	5. forduló	6. forduló	7. forduló	8. forduló	9. forduló	10. forduló
3-0 NOR i	3-0 CSE o	2-0 EIR o	8-0 SMA	4-1 AZE i	7-0 SMA o	CSE i	NOR o	EIR i	AZE o
0-0 CSE i	4-0 SMA o	0-2 NEM i	4-0 AZE o	2-0 NOR o	1-0 AZE i	SMA i	CSE o	NEM o	NOR i
0-0 EIR o	0-3 NEM i	0-0 AZE o	2-1 NOR o	6-0 SMA i	1-1 NOR i	NEM o	EIR i	AZE i	NEM i
1-0 SMA i	1-0 NOR o	0-0 CSE i	0-4 EIR i	1-4 NEM o	0-1 EIR o	NOR i	SMA o	CSE o	SMA o
0-3 NEM o	0-1 AZE i	4-1 SMA o	1-2 CSE i	0-2 EIR i	1-1 CSE o	AZE o	NEM i	SMA i	EIR o
0-1 AZE o	0-4 EIR i	1-4 NOR i	0-8 NEM o	0-6 CSE o	0-7 NEM i	EIR o	AZE i	NOR o	CSE i

## D-csoport

A D-csoport nagyon szoros, hiszen még mind a hat csapat továbbjuthat, bár Grúzia és Moldova már nem nagyon reménykedhet. Elméletileg Szerbia és Írország a két legesélyesebb, míg Ausztria és Wales inkább csak a második helyért küzd, de a továbbjutásuk rajtuk múlik.



### Program

#### 7. forduló

2017. szeptember 2. szombat

Szerbia - Moldova

#### 8. forduló

2017. szeptember 5. kedd

Írország - Szerbia

Grúzia - Írország  
Wales - Ausztria

Moldova - Wales  
Ausztria - Grúzia

	M	Gy	D	V	Összesen			P	Megjegyzés	Otthon						Idegenben												
					Lg	Kg	Gk			M	Gy	D	V	Lg	Kg	Gk	P	M	Gy	D	V	Lg	Kg	Gk	P			
1.  Szerbia	6	3	3	0	13	-	7	6	12	kijut a vb-re	3	1	2	0	6	-	5	1	5	3	2	1	0	7	-	2	5	7
2.  Írország	6	3	3	0	8	-	4	4	12	összevetés	3	1	2	0	2	-	1	1	5	3	2	1	0	6	-	3	3	7
3.  Wales	6	1	5	0	9	-	5	4	8	kiesik	3	1	2	0	6	-	2	4	5	3	0	3	0	3	-	3	0	3
4.  Ausztria	6	2	2	2	9	-	8	1	8	kiesik	3	1	1	1	4	-	3	1	4	3	1	1	1	5	-	5	0	4
5.  Grúzia	6	0	3	3	6	-	10	-4	3	kiesik	3	0	1	2	3	-	6	-3	1	3	0	2	1	3	-	4	-1	2
6.  Moldova	6	0	2	4	4	-	15	-11	2	kiesik	3	0	1	2	3	-	8	-5	1	3	0	1	2	1	-	7	-6	1
	36	9	18	9	49	-	49	0	45		18	4	9	5	24	-	25	-1	21	18	5	9	4	25	-	24	1	24

Labdarúgás - férfiak Világbajnoki selejtező Európa 2016-2018 D-csoport						
	Szerbia	Írország	Wales	Ausztria	Grúzia	Moldova
1.  Szerbia		2-2	1-1	3-2	X.09	IX.02
2.  Írország	IX.05		0-0	1-1	1-0	X.06
3.  Wales	1-1	X.09		IX.02	1-1	4-0
4.  Ausztria	X.06	0-1	2-2		IX.05	2-0
5.  Grúzia	1-3	IX.02	X.06	1-2		1-1
6.  Moldova	0-3	1-3	IX.05	X.09	2-2	

Forma									
1. forduló	2. forduló	3. forduló	4. forduló	5. forduló	6. forduló	7. forduló	8. forduló	9. forduló	10. forduló
2-2 IRO o	3-0 MOL i	3-2 AUT o	1-1 WAL i	3-1 GRU i	1-1 WAL o	MOL o	IRO i	AUT i	GRU o
2-2 SZE i	1-0 GRU o	3-1 MOL i	1-0 AUT i	0-0 WAL o	1-1 AUT o	GRU i	SZE o	MOL o	WAL i
4-0 MOL o	2-2 AUT i	1-1 GRU o	1-1 SZE o	0-0 IRO i	1-1 SZE i	AUT o	MOL i	GRU i	IRO o
2-1 GRU i	2-2 WAL o	2-3 SZE i	0-1 IRO o	2-0 MOL o	1-1 IRO i	WAL i	GRU o	SZE o	MOL i
1-2 AUT o	0-1 IRO i	1-1 WAL i	1-1 MOL o	1-3 SZE o	2-2 MOL i	IRO o	AUT i	WAL o	SZE i
0-4 WAL i	0-3 SZE o	1-3 IRO o	1-1 GRU i	0-2 AUT i	2-2 GRU o	SZE i	WAL o	IRO i	AUT o

## E-csoport

Lengyelország kiemelkedik a - egyébként hasonló tudású csapatokat felvonultató - mezőnyből. Az esetleges pótselejtezőre Montenegró és Dánia a legesélyesebb. Romániának még ugyan van esélye, de elég nehéz lesz a dolguk.



### Program

#### 7. forduló

2017. szeptember 1. péntek

Dánia - Lengyelország

#### 8. forduló

2017. szeptember 4. hétfő

Montenegró - Románia

Kazahsztán - Montenegró  
Románia - Örményország

Örményország - Dánia  
Lengyelország - Kazahsztán

	M	Gy	D	V	Összesen			P	Megjegyzés	Otthon						Idegenben												
					Lg	Kg	Gk			M	Gy	D	V	Lg	Kg	Gk	P	M	Gy	D	V	Lg	Kg	Gk	P			
1.  Lengyelország	6	5	1	0	15	-	7	8	16	kijut a vb-re	3	3	0	0	8	-	4	4	9	3	2	1	0	7	-	3	4	7
2.  Montenegró	6	3	1	2	14	-	7	7	10	összevetés	3	2	0	1	10	-	3	7	6	3	1	1	1	4	-	4	0	4
3.  Dánia	6	3	1	2	10	-	6	4	10	kiesik	3	2	0	1	5	-	2	3	6	3	1	1	1	5	-	4	1	4
4.  Románia	6	1	3	2	7	-	7	0	6	kiesik	3	0	2	1	1	-	4	-3	2	3	1	1	1	6	-	3	3	4
5.  Örményország	6	2	0	4	7	-	14	-7	6	kiesik	3	2	0	1	5	-	7	-2	6	3	0	0	3	2	-	7	-5	0
6.  Kazahsztán	6	0	2	4	4	-	16	-12	2	kiesik	3	0	2	1	3	-	5	-2	2	3	0	0	3	1	-	11	-10	0
	36	14	8	14	57	-	57	0	50		18	9	4	5	32	-	25	7	31	18	5	4	9	25	-	32	-7	19

Labdarúgás - férfiak Világbajnoki selejtező Európa 2016-2018 E-csoport						
	Lengyelország	Montenegró	Dánia	Románia	Örmény- ország	Kazahsztán
1.  Lengyelország		X.08	3-2	3-1	2-1	IX.04
2.  Montenegró	1-2		X.05	IX.04	4-1	5-0
3.  Dánia	IX.01	0-1		X.08	1-0	4-1
4.  Románia	0-3	1-1	0-0		IX.01	X.05
5.  Örményország	X.05	3-2	IX.04	0-5		2-0
6.  Kazahsztán	2-2	IX.01	1-3	0-0	X.08	

Forma									
1. forduló	2. forduló	3. forduló	4. forduló	5. forduló	6. forduló	7. forduló	8. forduló	9. forduló	10. forduló
2-2 KAZ i	3-2 DAN o	2-1 ÖRM o	3-0 ROM i	2-1 MON i	3-1 ROM o	DAN i	KAZ o	ÖRM i	MON o
1-1 ROM i	5-0 KAZ o	1-0 DAN i	2-3 ÖRM i	1-2 LEN o	4-1 ÖRM o	KAZ i	ROM o	DAN o	LEN i
1-0 ÖRM o	2-3 LEN i	0-1 MON o	4-1 KAZ o	0-0 ROM i	3-1 KAZ i	LEN o	ÖRM i	MON i	ROM o
1-1 MON o	5-0 ÖRM i	0-0 KAZ i	0-3 LEN o	0-0 DAN o	1-3 LEN i	ÖRM o	MON i	KAZ o	DAN i
0-1 DAN i	0-5 ROM o	1-2 LEN i	3-2 MON o	2-0 KAZ o	1-4 MON i	ROM i	DAN o	LEN o	KAZ i
2-2 LEN o	0-5 MON i	0-0 ROM o	1-4 DAN i	0-2 ÖRM i	1-3 DAN o	MON o	LEN i	ROM i	ÖRM o

## F-csoport

Az első két helyért három csapat fut verseny: Anglia, Szlovákia és Szlovénia. Meglepő lenne, ha nem az angolok futnának be győztesként. Skóciát sem szabad még leírni. Nagyon fontos meccs lesz a következő fordulóban a két szomszédunk összecsapása, elsősorban a második hely szempontjából.



### Program

#### 7. forduló

2017. szeptember 1. péntek  
Litvánia - Skócia

#### 8. forduló

2017. szeptember 4. hétfő  
Skócia - Málta

Málta - Anglia  
Szlovákia - Szlovénia

Szlovénia - Litvánia  
Anglia - Szlovákia

	M	Gy	D	V	Összesen			P	Megjegyzés	Otthon						Idegenben												
					Lg	Kg	Gk			M	Gy	D	V	Lg	Kg	Gk	P	M	Gy	D	V	Lg	Kg	Gk	P			
1.  Anglia	6	4	2	0	10	-	2	8	14	kijut a vb-re	3	3	0	0	7	-	0	7	9	3	1	2	0	3	-	2	1	5
2.  Szlovákia	6	4	0	2	12	-	4	8	12	összevetés	3	2	0	1	7	-	1	6	6	3	2	0	1	5	-	3	2	6
3.  Szlovénia	6	3	2	1	6	-	3	3	11	kiesik	3	2	1	0	3	-	0	3	7	3	1	1	1	3	-	3	0	4
4.  Skócia	6	2	2	2	9	-	10	-1	8	kiesik	3	1	2	0	4	-	3	1	5	3	1	0	2	5	-	7	-2	3
5.  Litvánia	6	1	2	3	6	-	11	-5	5	kiesik	3	1	1	1	5	-	4	1	4	3	0	1	2	1	-	7	-6	1
6.  Málta	6	0	0	6	2	-	15	-13	0	kiesik	3	0	0	3	2	-	9	-7	0	3	0	0	3	0	-	6	-6	0
	36	14	8	14	45	-	45	0	50		18	9	4	5	28	-	17	11	31	18	5	4	9	17	-	28	-11	19

Labdarúgás - férfiak Világ bajnoki selejtező Európa 2016-2018 F-csoport						
	Anglia	Szlovákia	Szlovénia	Skócia	Litvánia	Málta
1.  Anglia		IX.04	X.05	3-0	2-0	2-0
2.  Szlovákia	0-1		IX.01	3-0	4-0	X.08
3.  Szlovénia	0-0	1-0		X.08	IX.04	2-0
4.  Skócia	2-2	X.05	1-0		1-1	IX.04
5.  Litvánia	X.08	1-2	2-2	IX.01		2-0
6.  Málta	IX.01	1-3	0-1	1-5	X.05	

Forma									
1. forduló	2. forduló	3. forduló	4. forduló	5. forduló	6. forduló	7. forduló	8. forduló	9. forduló	10. forduló
1-0 SVK i	2-0 MAL o	0-0 SLO i	3-0 SCO o	2-0 LIT o	2-2 SCO i	MAL i	SVK o	SLO o	LIT i
0-1 ANG o	0-1 SLO i	3-0 SCO o	4-0 LIT o	3-1 MAL i	2-1 LIT i	SLO o	ANG i	SCO i	MAL o
2-2 LIT i	1-0 SVK o	0-0 ANG o	1-0 MAL i	0-1 SCO i	2-0 MAL o	SVK i	LIT o	ANG i	SCO o
5-1 MAL i	1-1 LIT o	0-3 SVK i	0-3 ANG i	1-0 SLO i	2-2 ANG o	LIT i	MAL o	SVK o	SLO i
2-2 SLO o	1-1 SCO i	2-0 MAL o	0-4 SVK i	0-2 ANG i	1-2 SVK o	SCO o	SLO i	MAL i	ANG o
1-5 SCO o	0-2 ANG i	0-2 LIT i	0-1 SLO o	1-3 SVK o	0-2 SLO i	ANG o	SCO i	LIT o	SVK i

## G-csoport

A hat csapatból kettő - Macedónia és Liechtenstein - már kiesett. Az első két helyért Spanyolország és Olaszország van versenyben. A következő fordulóban éppen egymás ellen fognak meccselni spanyolhonban. Az ibériaiak sorsolása is egy kicsit könnyebbnek tűnik. Albánia és Izrael válogatottját sem lehet még leírni, de ők valószínűleg csak a mérleg szerepét tölthetik be.



### Program

#### 7. forduló

2017. szeptember 2. szombat  
Izrael - Macedónia

#### 8. forduló

2017. szeptember 5. kedd  
Macedónia - Albánia

Albánia - Liechtenstein  
Spanyolország - Olaszország

Liechtenstein - Spanyolország  
Olaszország - Izrael

	M	Gy	D	V	Összesen			P	Megjegyzés	Otthon						Idegenben												
					Lg	Kg	Gk			M	Gy	D	V	Lg	Kg	Gk	P	M	Gy	D	V	Lg	Kg	Gk	P			
1.  Spanyolország	6	5	1	0	21	-	3	18	16	kijut a vb-re	3	3	0	0	16	-	1	15	9	3	2	1	0	5	-	2	3	7
2.  Olaszország	6	5	1	0	18	-	4	14	16	összevetés	3	2	1	0	8	-	1	7	7	3	3	0	0	10	-	3	7	9
3.  Albánia	6	3	0	3	7	-	8	-1	9	kiesik	3	1	0	2	2	-	6	-4	3	3	2	0	1	5	-	2	3	6
4.  Izrael	6	3	0	3	9	-	12	-3	9	kiesik	3	1	0	2	3	-	7	-4	3	3	2	0	1	6	-	5	1	6
5.  Macedónia	6	1	0	5	8	-	13	-5	3	kiesett	3	0	0	3	4	-	7	-3	0	3	1	0	2	4	-	6	-2	3
6.  Liechtenstein	6	0	0	6	1	-	24	-23	0	kiesett	3	0	0	3	0	-	9	-9	0	3	0	0	3	1	-	15	-14	0
	36	17	2	17	64	-	64	0	53		18	7	1	10	33	-	31	2	22	18	10	1	7	31	-	33	-2	31

Labdarúgás - férfiak Világ bajnoki selejtező Európa 2016-2018 G-csoport						
	Spanyolország	Olaszország	Albánia	Izrael	Macedónia	Liechtenstein
1.  Spanyolország		IX.02	X.06	4-1	4-0	8-0
2.  Olaszország	1-1		2-0	IX.05	X.06	5-0
3.  Albánia	0-2	X.09		0-3	2-1	IX.02
4.  Izrael	X.09	1-3	0-3		IX.02	2-1
5.  Macedónia	1-2	2-3	IX.05	1-2		X.09
6.  Liechtenstein	IX.05	0-4	0-2	X.06	0-3	

Forma									
1. forduló	2. forduló	3. forduló	4. forduló	5. forduló	6. forduló	7. forduló	8. forduló	9. forduló	10. forduló
8-0 LIE o	1-1 OLA i	2-0 ALB i	4-0 MAC o	4-1 IZR o	2-1 MAC i	OLA o	LIE i	ALB o	IZR i
3-1 IZR i	1-1 SPA o	3-2 MAC i	4-0 LIE i	2-0 ALB o	5-0 LIE o	SPA i	IZR o	MAC o	ALB i
2-1 MAC o	2-0 LIE i	0-2 SPA o	0-3 IZR o	0-2 OLA i	3-0 IZR i	LIE o	MAC i	SPA i	OLA o
1-3 OLA o	2-1 MAC i	2-1 LIE o	3-0 ALB i	1-4 SPA i	0-3 ALB o	MAC o	OLA i	LIE i	SPA o
1-2 ALB i	1-2 IZR o	2-3 OLA o	0-4 MAC i	3-0 LIE i	1-2 SPA o	IZR i	ALB o	OLA i	LIE o
0-8 SPA i	0-2 ALB o	1-2 IZR i	0-4 OLA o	0-3 MAC o	0-5 LIE i	ALB i	SPA o	IZR o	MAC i

## H-csoport

Belgium kiemelkedik a csoportból. A második helyért van versenyben Görögország és Bosznia. Matematikailag még a többi gárdának is van esélye.



### Program

#### 7. forduló

2017. augusztus 31. csütörtök

Belgium - Gibraltár  
Görögország - Észtország

Ciprus - Bosznia-Hercegovina

#### 8. forduló

2017. szeptember 3. vasárnap

Észtország - Ciprus  
Görögország - Belgium

Gibraltár - Bosznia-Hercegovina

	M	Gy	D	V	Összesen			P	Megjegyzés	Otthon						Idegenben												
					Lg	Kg	Gk			M	Gy	D	V	Lg	Kg	Gk	P	M	Gy	D	V	Lg	Kg	Gk	P			
1.  Belgium	6	5	1	0	24	-	2	22	16	kijut a vb-re	3	2	1	0	13	-	2	11	7	3	3	0	0	11	-	0	11	9
2.  Görögország	6	3	3	0	10	-	3	7	12	összevetés	2	1	1	0	3	-	1	2	4	4	2	2	0	7	-	2	5	8
3.  Bosznia-Hercegovina	6	3	2	1	13	-	5	8	11	kiesik	4	3	1	0	12	-	0	12	10	2	0	1	1	1	-	5	-4	1
4.  Ciprus	6	2	1	3	5	-	9	-4	7	kiesik	3	1	1	1	3	-	4	-1	4	3	1	0	2	2	-	5	-3	3
5.  Észtország	6	1	1	4	5	-	17	-12	4	kiesik	3	1	0	2	4	-	4	0	3	3	0	1	2	1	-	13	-12	1
6.  Gibraltár	6	0	0	6	3	-	24	-21	0	kiesik	3	0	0	3	2	-	12	-10	0	3	0	0	3	1	-	12	-11	0
	36	14	8	14	60	-	60	0	50		18	8	4	6	37	-	23	14	28	18	6	4	8	23	-	37	-14	22

Labdarúgás - férfiak Világ bajnoki selejtező Európa 2016-2018 H-csoport						
	Belgium	Görögország	Bosznia-Hercegovina	Ciprus	Észtország	Gibraltár
1.  Belgium		1-1	4-0	X.10	8-1	VIII.31
2.  Görögország	IX.03		1-1	2-0	VIII.31	X.10
3.  Bosznia-Hercegovina	X.07	0-0		2-0	5-0	5-0
4.  Ciprus	0-3	X.07	VIII.31		0-0	3-1
5.  Észtország	0-2	0-2	X.10	IX.03		4-0
6.  Gibraltár	0-6	1-4	IX.03	1-2	X.07	

Forma									
1. forduló	2. forduló	3. forduló	4. forduló	5. forduló	6. forduló	7. forduló	8. forduló	9. forduló	10. forduló
3-0 CIP i	4-0 BOS o	6-0 GIB i	8-1 ESZ o	1-1 GÖR o	2-0 ESZ i	GIB o	GÖR i	BOS i	CIP o
4-1 GIB i	2-0 CIP o	2-0 ESZ i	1-1 BOS o	1-1 BEL i	0-0 BOS i	ESZ o	BEL o	CIP i	GIB o
5-0 ESZ o	0-4 BEL i	2-0 CIP o	1-1 GÖR i	5-0 GIB o	0-0 GÖR o	CIP i	GIB i	BEL o	ESZ i
0-3 BEL o	0-2 GÖR i	0-2 BOS i	3-1 GIB o	0-0 ESZ o	2-1 GIB i	BOS o	ESZ i	GÖR o	BEL i
0-5 BOS i	4-0 GIB o	0-2 GÖR o	1-8 BEL i	0-0 CIP i	0-2 BEL o	GÖR i	CIP o	GIB i	BOS o
1-4 GÖR o	0-4 ESZ i	0-6 BEL o	1-3 CIP i	0-5 BOS i	1-2 CIP o	BEL i	BOS o	ESZ o	GÖR i

## I-csoport

Nagyon szoros a csoport, hiszen négy együttes is két ponton belül van: Horvátország, Izland, Törökország és Ukrajna. A végső sorrend az egymás közötti meccseken fog eldőlni.



### Program

#### 7. forduló

2017. szeptember 2. szombat

Finnország - Izland  
Ukrajna - Törökország

Horvátország - Koszovó

#### 8. forduló

2017. szeptember 5. kedd

Koszovó - Finnország  
Izland - Ukrajna

Törökország - Horvátország

	M	Gy	D	V	Összesen			P	Megjegyzés	Otthon						Idegenben												
					Lg	Kg	Gk			M	Gy	D	V	Lg	Kg	Gk	P	M	Gy	D	V	Lg	Kg	Gk	P			
1.  Horvátország	6	4	1	1	11	-	2	9	13	kijut a vb-re	3	2	1	0	4	-	1	3	7	3	2	0	1	7	-	1	6	6
2.  Izland	6	4	1	1	9	-	6	3	13	összevetés	3	3	0	0	6	-	2	4	9	3	1	1	1	3	-	4	-1	4
3.  Törökország	6	3	2	1	11	-	6	5	11	kiesik	3	2	1	0	6	-	2	4	7	3	1	1	1	5	-	4	1	4
4.  Ukrajna	6	3	2	1	9	-	5	4	11	kiesik	3	2	1	0	5	-	1	4	7	3	1	1	1	4	-	4	0	4
5.  Finnország	6	0	1	5	4	-	10	-6	1	kiesik	3	0	1	2	2	-	4	-2	1	3	0	0	3	2	-	6	-4	0
6.  Koszovó	6	0	1	5	3	-	18	-15	1	kiesik	3	0	0	3	2	-	12	-10	0	3	0	1	2	1	-	6	-5	1
	36	14	8	14	47	-	47	0	50		18	9	4	5	25	-	22	3	31	18	5	4	9	22	-	25	-3	19

Labdarúgás - férfiak Világ bajnoki selejtező Európa 2016-2018 I-csoport						
	Horvátország	Izland	Törökország	Ukrajna	Finnország	Koszovó
1.  Horvátország		2-0	1-1	III.24	X.06	IX.02
2.  Izland	1-0		2-0	IX.05	3-2	X.09
3.  Törökország	IX.05	X.06		2-2	2-0	2-0
4.  Ukrajna	X.09	1-1	IX.02		1-0	3-0
5.  Finnország	0-1	IX.02	X.09	1-2		1-1
6.  Koszovó	0-6	1-2	1-4	X.06	IX.05	

Forma									
1. forduló	2. forduló	3. forduló	4. forduló	5. forduló	6. forduló	7. forduló	8. forduló	9. forduló	10. forduló
1-1 TÖR o	6-0 KOS i	1-0 FIN i	2-0 IZL o	1-0 UKR o	0-1 IZL i	KOS o	TÖR i	FIN o	UKR i
1-1 UKR i	3-2 FIN o	2-0 TÖR o	0-2 HOR i	2-1 KOS i	1-0 HOR o	FIN i	UKR o	TÖR i	KOS o
1-1 HOR i	2-2 UKR o	0-2 IZL i	2-0 KOS o	2-0 FIN o	4-1 KOS i	UKR i	HOR o	IZL o	FIN i
1-1 IZL o	2-2 TÖR i	3-0 KOS o	1-0 FIN o	0-1 HOR i	2-1 FIN i	TÖR o	IZL i	KOS i	HOR o
1-1 KOS o	2-3 IZL i	0-1 HOR o	0-1 UKR i	0-2 TÖR i	1-2 UKR o	IZL o	KOS i	HOR i	TÖR o
1-1 FIN i	0-6 HOR o	0-3 UKR i	0-2 TÖR i	1-2 IZL o	1-4 TÖR o	HOR i	FIN o	UKR o	IZL i



### Másodikok összetétele

póts.	Ország	G-csoport	B-csoport	C-csoport	A-csoport	I-csoport	F-csoport	H-csoport	D-csoport	E-csoport
	Olaszország	6 5 1 0 18 - 4 14 16	3 2 1 0 8 - 1 7 7	3 3 0 0 10 - 3 7 9	3 3 0 0 13 - 1 12 9	3 1 1 1 1 - 2 -1 4	2 2 0 0 6 - 2 4 6	3 3 0 0 6 - 2 4 9	3 1 1 1 3 - 4 -1 4	3 2 0 1 5 - 3 2 6
	Portugália	6 5 0 1 22 - 3 19 15	3 3 0 0 13 - 1 12 9	3 2 0 1 9 - 2 7 6	3 3 0 0 10 - 0 10 9	3 1 1 1 1 - 2 -1 4	2 2 0 0 6 - 2 4 6	2 1 1 0 3 - 1 2 4	3 2 1 0 6 - 3 3 7	3 2 0 1 5 - 3 2 6
	Észak-Írország	6 4 1 1 11 - 2 9 13	3 3 0 0 10 - 0 10 9	3 1 1 1 1 - 2 -1 4	3 3 0 0 6 - 2 4 9	3 1 1 1 3 - 4 -1 4	2 2 0 0 6 - 2 4 6	2 1 1 0 3 - 1 2 4	3 2 1 0 6 - 3 3 7	3 2 0 1 5 - 3 2 6
	Franciaország	6 4 1 1 11 - 5 6 13	3 3 0 0 10 - 0 10 9	3 1 1 1 1 - 2 -1 4	3 3 0 0 6 - 2 4 9	3 1 1 1 3 - 4 -1 4	2 2 0 0 6 - 2 4 6	2 1 1 0 3 - 1 2 4	3 2 1 0 6 - 3 3 7	3 2 0 1 5 - 3 2 6
	Ízland	6 4 1 1 9 - 6 3 13	3 3 0 0 6 - 2 4 9	3 1 1 1 3 - 4 -1 4	3 3 0 0 6 - 2 4 9	3 1 1 1 3 - 4 -1 4	2 2 0 0 6 - 2 4 6	2 1 1 0 3 - 1 2 4	3 2 1 0 6 - 3 3 7	3 2 0 1 5 - 3 2 6
	Szlovákia	6 4 0 2 12 - 4 8 12	3 2 0 1 7 - 1 6 6	3 2 0 1 5 - 3 2 6	3 3 0 0 6 - 2 4 9	3 1 1 1 3 - 4 -1 4	2 2 0 0 6 - 2 4 6	2 1 1 0 3 - 1 2 4	3 2 1 0 6 - 3 3 7	3 2 0 1 5 - 3 2 6
	Görögország	6 3 3 0 10 - 3 7 12	3 2 0 1 7 - 1 6 6	3 2 0 1 5 - 3 2 6	3 3 0 0 6 - 2 4 9	3 1 1 1 3 - 4 -1 4	2 2 0 0 6 - 2 4 6	2 1 1 0 3 - 1 2 4	3 2 1 0 6 - 3 3 7	3 2 0 1 5 - 3 2 6
	Írország	6 3 3 0 8 - 4 4 12	3 2 0 1 7 - 1 6 6	3 2 0 1 5 - 3 2 6	3 3 0 0 6 - 2 4 9	3 1 1 1 3 - 4 -1 4	2 2 0 0 6 - 2 4 6	2 1 1 0 3 - 1 2 4	3 2 1 0 6 - 3 3 7	3 2 0 1 5 - 3 2 6
	Montenegro	6 3 1 2 14 - 7 7 10	3 2 0 1 10 - 3 7 6	3 1 1 1 4 - 4 0 4	3 3 0 0 6 - 2 4 9	3 1 1 1 3 - 4 -1 4	2 2 0 0 6 - 2 4 6	2 1 1 0 3 - 1 2 4	3 2 1 0 6 - 3 3 7	3 2 0 1 5 - 3 2 6



Azok a megsárgult lapok...

### Labdarúgó Európa-bajnokságok

Sorszám	Év	Helyszín	Európa-bajnok	Ezüstérmes	Eredmény	Bronzérmes	4. helyezett	Eredmény
1.	1960	Franciaország	Szovjetunió	Jugoszlávia	2-1 h.u.	Csehszlovákia	Franciaország	2-0
2.	1964	Spanyolország	Spanyolország	Szovjetunió	2-1	Magyarország	Dánia	3-1 h.u.
3.	1968	Olaszország	Olaszország	Jugoszlávia	1-1, 2-0	Anglia	Szovjetunió	2-0
4.	1972	Belgium	NSZK	Szovjetunió	3-0	Belgium	Magyarország	2-1
5.	1976	Jugoszlávia	Csehszlovákia	NSZK	2-2 b.5-3	Hollandia	Jugoszlávia	3-2 h.u.
6.	1980	Olaszország	NSZK	Belgium	2-1	Csehszlovákia	Olaszország	1-1 b.9-8
7.	1984	Franciaország	Franciaország	Spanyolország	2-0	Dánia és Portugália		
8.	1988	NSZK	Hollandia	Szovjetunió	2-0	NSZK és Olaszország		
9.	1992	Svédország	Dánia	Németország	2-0	Hollandia és Svédország		
10.	1996	Anglia	Németország	Csehország	2-1 h.u.	Anglia és Franciaország		
11.	2000	Belgium és Hollandia	Franciaország	Olaszország	2-1 h.u.	Hollandia és Portugália		
12.	2004	Portugália	Görögország	Portugália	1-0	Csehország és Hollandia		
13.	2008	Ausztria és Svájc	Spanyolország	Németország	1-0	Oroszország és Törökország		
14.	2012	Lengyelország és Ukrajna	Spanyolország	Olaszország	4-0	Portugália és Németország		
15.	2016	Franciaország	Portugália	Franciaország	1-0 h.u.	Wales és Németország		
16.	2020	Európa több városa						

	Arany	Ezüst	Bronz
1. Németország (NSZK)	3	3	3
2. Spanyolország	3	1	0
3. Franciaország	2	1	1
4. Szovjetunió	1	3	0
5. Olaszország	1	2	1
6. Portugália	1	1	3
7. Hollandia	1	0	4
8. Csehszlovákia	1	0	2
9. Dánia	1	0	1
10. Görögország	1	0	0
11. Jugoszlávia	0	2	0
12. Belgium	0	1	1
13. Csehország	0	1	1
14. Anglia	0	0	2
15. Magyarország	0	0	1
Svédország	0	0	1
Oroszország	0	0	1
Törökország	0	0	1
Wales	0	0	1

Aranyérem	Ezüstérem	Bronzérem
1972, 1980, 1996	1976, 1992, 2008	1988, 2012, 2016
1964, 2008, 2012	1984	
1984, 2000	2016	1996
1960	1964, 1972, 1988	
1968	2000, 2012	1988
2016	2004	1984, 2000, 2012
1988		1976, 1992, 2000, 2004
1976		1960, 1980
1992		1984
2004		
	1960, 1968	
	1980	1972
	1996	2004
		1968, 1996
		1964
		1992
		2008
		2008
		2016





## Pályázatok

Eredetileg Törökország egyedül, Írország, Skócia és Wales együtt, valamint Grúzia és Azerbajdzsán párbán jelentkezett.

2012. december 6-án az UEFA úgy döntött, hogy nem egy ország, hanem több európai város rendezi meg az Európa-bajnokságot. Pályázni két csomagra lehetett: alapsomag (3 csoportmérkőzés és egy nyolcaddöntő vagy negyeddöntő) és döntő csomag (elődöntők és döntő).

Pályázatok:

Döntő csomag:

Anglia, London, Wembley Stadion	Németország, München, Allianz Arena
---------------------------------	-------------------------------------

Alapsomag: negyeddöntő és csoportmérkőzések

Anglia, London	Azerbajdzsán, Baku	Belgium, Brüsszel	Bulgária, Szófia	Dánia, Koppenhága,
Fehéroroszország, Minszk	Hollandia, Amszterdam	Írország, Dublin	Izrael, Jeruzsálem	Macedónia, Szkopje
Magyarország, Budapest	Németország, München	Olaszország, Róma	Oroszország, Szentpétervár	Románia, Bukarest
Skócia, Glasgow	Spanyolország, Bilbao	Svédország, Stockholm	Wales, Cardiff	

Alapsomag: nyolcaddöntő és csoportmérkőzések

Anglia, London	Azerbajdzsán, Baku	Belgium, Brüsszel	Bulgária, Szófia	Dánia, Koppenhága,
Fehéroroszország, Minszk	Hollandia, Amszterdam	Írország, Dublin	Izrael, Jeruzsálem	Macedónia, Szkopje
Magyarország, Budapest	Németország, München	Olaszország, Róma	Oroszország, Szentpétervár	Románia, Bukarest
Skócia, Glasgow	Spanyolország, Bilbao	Svédország, Stockholm	Wales, Cardiff	

## Résztevők

A tornán 24 csapat szerepelhet. 20 csapat selejtezőkből jut ki, 4 csapat pedig a 2018-19-es szezonról rajtoló Nemzetek Ligájából jut ki.

Az 55 UEFA tagsággal rendelkező országot 10 csoportba sorsolják. 5 db 5 csapatos és 5 db 6 csapatos csoportba.

A 10 csoportgyőztes és a 10 csoportmásodik kijut az Európa-bajnokságra.

A 2018/19-es UEFA Nemzetek Ligája "A", "B", "C" és "D" ligájából 1-1 csapat jut ki az Európa-bajnokságra. Minden ligából a négy csoportgyőztes (vagy a négy selejtezőkből ki nem jutott csapat) egy négyes tornán vesz részt (elődöntő és döntő).



## Lebonyolítás

A Nemzetek Ligája egy új európai válogatottak számára kiírt két évente megrendezendő torna lesz. Az első kiírás a 2018/19-es szezonban lesz.

Az 55 UEFA tagsággal rendelkező válogatottat 4 osztályba sorolják az UEFA-együtthatók alapján. Az osztályok kialakításakor a 2017. november 15.-i állást veszik alapul.

**1. osztály: "A"-liga:** 12 csapat. 1-12 csapat. 4 db (1, 2, 3, 4. csoport) három fős csoportot alakítanak ki. Csoporton belül mindenki játszik mindenkivel oda-vissza (4 mérkőzés).

A négy csoportgyőztes továbbjut a Négyes Döntőbe és sorsolás alapján lejátsszák az elődöntőket és a helyosztókat. A rendező a négy döntős ország valamelyike lesz.

A csoportok 3. helyezett csapatai (4 db) kiesik a 2020/21-es UEFA Nemzetek Ligája "B"-ligájába.

**2. osztály: "B"-liga:** 12 csapat. 13-24 csapat. 4 db (1, 2, 3, 4. csoport) három fős csoportot alakítanak ki. Csoporton belül mindenki játszik mindenkivel oda-vissza (4 mérkőzés).

A négy csoportgyőztes feljut a 2020/21-es UEFA Nemzetek Ligája "A"-ligájába.

A csoportok 3. helyezett csapatai (4 db) kiesik a 2020/21-es UEFA Nemzetek Ligája "C"-ligájába.

**3. osztály: "C"-liga:** 15 csapat. 25-39 csapat. 1 db (1. csoport) három fős csoportot és 3 db (2, 3, 4. csoport) négy fős csoportot alakítanak ki. Csoporton belül mindenki játszik mindenkivel oda-vissza (4 illetve 6 mérkőzés).

A négy csoportgyőztes feljut a 2020/21-es UEFA Nemzetek Ligája "B"-ligájába.

A csoportok utolsó helyezett csapatai (4 db) kiesik a 2020/21-es UEFA Nemzetek Ligája "D"-ligájába.

**4. osztály: "D"-liga:** 16 csapat. 40-55 csapat. 4 db (1, 2, 3, 4. csoport) négy fős csoportot alakítanak ki. Csoporton belül mindenki játszik mindenkivel oda-vissza (6 mérkőzés).

A négy csoportgyőztes feljut a 2020/21-es UEFA Nemzetek Ligája "C"-ligájába.

**Pontozás:**

1. Selejtező: győzelem: 1 pont, döntetlen: 0,5 pont, vereség: 0 pont

2. Csoportkör: győzelem: 2 pont, döntetlen: 1 pont, vereség: 0 pont

3. Egyenes kieséses szakasz: győzelem: 2 pont, döntetlen: 1 pont, vereség: 0 pont

4. Bónuszpontok:

Bajnokok Ligája: csoportkör: +4 pont, nyolcaddöntő: +5 pont (9), negyeddöntő: +1 pont (10), elődöntő: +1 pont (11), döntő: +1 pont (12)

Európa Liga: negyeddöntő: +1 pont (1), elődöntő: +1 pont (2), döntő: +1 pont (3)

2017.07.14

	Együttható	2013/14	2014/15	2015/16	2016/17	2017/18	Csapatok
1.  Spanyolország	88,998	23,000	20,214	23,928	20,142	1,714	7/7
2.  Németország	63,284	14,714	15,857	16,428	14,571	1,714	7/7
3.  Anglia	61,819	16,785	13,571	14,250	14,928	2,285	7/7
4.  Olaszország	60,249	14,166	19,000	11,500	14,250	1,333	6/6
5.  Franciaország	46,248	8,500	10,916	11,083	14,416	1,333	6/6
6.  Oroszország	41,582	10,416	9,666	11,500	9,200	0,800	5/5
7.  Portugália	38,915	9,916	9,083	10,500	8,083	1,333	6/6
8.  Belgium	36,700	6,400	9,600	7,400	12,500	0,800	5/5
9.  Ukrajna	33,933	7,833	10,000	9,800	5,500	0,800	5/5
10.  Törökország	29,800	6,700	6,000	6,600	9,700	0,800	5/5
11.  Hollandia	27,749	5,916	6,083	5,750	9,100	0,900	5/5
12.  Csehország	24,875	8,000	3,875	7,300	5,500	0,200	5/5
13.  Svájc	24,500	7,200	6,900	5,300	4,300	0,800	5/5
14.  Ausztria	23,850	7,800	4,125	3,800	7,375	0,750	4/4
15.  Görögország	23,700	6,100	6,200	5,400	5,800	0,200	5/5
16.  Dánia	22,700	3,800	2,900	5,500	8,500	2,000	4/4
17.  Horvátország	22,125	4,375	6,875	4,500	5,125	1,250	4/4
18.  Lengyelország	18,625	3,125	4,750	5,500	3,875	1,375	4/4
19.  Izrael	17,875	5,750	1,375	2,250	6,750	1,750	4/4
20.  Románia	17,750	6,875	5,125	2,250	3,300	0,200	5/5
21.  Ciprus	16,425	2,750	3,300	3,000	5,500	1,875	4/4
22.  Azerbajdzsán	16,375	2,500	3,625	4,375	4,250	1,625	4/4
23.  Fehéroroszország	16,375	1,750	5,500	5,125	3,000	1,000	3/4
24.  Svédország	16,225	3,200	3,900	4,750	2,750	1,625	4/4
25.  Bulgária	16,125	5,625	4,250	1,000	4,250	1,000	3/4
26.  Kazahsztán	15,500	3,125	3,375	4,625	2,750	1,625	3/4
27.  Norvégia	15,175	2,600	2,200	7,250	1,375	1,750	4/4
28.  Skócia	15,000	3,250	4,000	3,000	4,375	0,375	2/4
29.  Szerbia	13,375	2,500	2,750	4,250	2,875	1,000	2/4
30.  Liechtenstein	13,000	1,000	2,500	5,000	2,500	2,000	1/1
31.  Szlovákia	11,625	1,625	2,750	3,750	2,125	1,375	4/4
32.  Szlovénia	11,250	2,625	4,000	1,000	2,250	1,375	3/4
33.  Izland	8,000	2,500	2,500	1,125	1,000	0,875	3/4
34.  Moldova	7,875	3,375	1,750	1,250	0,875	0,625	2/4
35.  Magyarország	7,625	0,875	2,125	1,625	1,875	1,125	3/4
36.  Írország	6,700	0,250	2,000	0,700	2,625	1,125	3/4
37.  Finnország	6,525	0,500	2,400	1,000	1,750	0,875	3/4
38.  Bosznia és Hercegovina	6,500	1,500	1,750	1,500	0,500	1,250	3/4
39.  Albánia	6,500	2,000	0,875	2,125	0,875	0,625	2/4
40.  Macedónia	5,875	0,500	1,125	1,500	1,250	1,500	3/4
41.  Észtország	5,375	1,000	1,500	1,000	1,375	0,500	1/4
42.  Lettország	5,250	1,625	0,250	1,625	1,375	0,375	3/4
43.  Grúzia	5,000	1,875	1,250	0,625	1,125	0,125	1/4
44.  Montenegró	4,875	1,250	0,750	1,000	0,875	1,000	2/4
45.  Örményország	4,875	1,125	0,375	1,625	1,125	0,625	1/4
46.  Málta	4,500	0,875	0,125	0,875	1,250	1,375	2/4
47.  Litvánia	4,375	1,250	0,500	0,750	0,500	1,375	2/4
48.  Észak-Írország	4,250	0,875	1,375	0,750	0,500	0,750	1/4
49.  Luxemburg	4,125	1,500	0,500	0,750	0,750	0,625	3/4
50.  Wales	3,875	0,750	0,125	1,500	1,000	0,500	1/4
51.  Feröer	3,750	0,875	1,375	0,375	0,375	0,750	1/4
52.  Gibraltár	3,000	0,000	0,250	0,750	1,500	0,500	0/3
53.  Andorra	1,331	0,333	0,500	0,166	0,166	0,166	0/3
54.  San Marino	0,499	0,333	0,000	0,000	0,000	0,166	0/3
55.  Koszovó	0,000	0,000	0,000	0,000	0,000	0,000	0/2



Forrás: www.uefa.com; MTI; tabella, keresztábrázat: Szabó Attila

### Pontozás:

1. Selejtező: győzelem: 1 pont, döntetlen: 0,5 pont, vereség: 0 pont

2. Csoportkör: győzelem: 2 pont, döntetlen: 1 pont, vereség: 0 pont

3. Egyenes kieséses szakasz: győzelem: 2 pont, döntetlen: 1 pont, vereség: 0 pont

4. Bónuszpontok:

Bajnokok Ligája: csoportkör: +4 pont, nyolcaddöntő: +5 pont (9), negyeddöntő: +1 pont (10), elődöntő: +1 pont (11), döntő: +1 pont (12)

Europa Liga: negyeddöntő: +1 pont (1), elődöntő: +1 pont (2), döntő: +1 pont (3)

2017.07.14

		Nemzetiség	Együttható	2013/14	2014/15	2015/16	2016/17	2017/18
1.	Real Madrid CF	spanyol	151,797	39,600	33,042	37,785	37,028	4,342
2.	Club Atlético de Madrid	spanyol	133,797	37,600	26,042	32,785	33,028	4,342
3.	FC Barcelona	spanyol	128,797	28,600	38,042	30,785	27,028	4,342
4.	FC Bayern München	német	122,654	29,942	31,171	32,285	24,914	4,342
5.	FC Juventus	olasz	119,049	25,833	32,800	20,300	35,850	4,266
6.	Sevilla FC	spanyol	109,797	26,600	32,042	27,785	23,028	0,342
7.	Paris Saint-Germain	francia	103,248	26,700	23,183	26,216	22,883	4,266
8.	Borussia Dortmund	német	95,654	24,942	21,171	20,285	24,914	4,342
9.	Manchester City FC	angol	94,363	22,357	17,714	28,850	20,985	4,457
10.	SL Benfica	portugál	87,781	30,983	9,816	24,100	18,616	4,266
11.	Arsenal FC	angol	84,363	21,357	22,714	17,850	21,985	0,457
12.	FC Porto	portugál	80,781	17,983	26,816	13,100	18,616	4,266
13.	Chelsea FC	angol	80,363	28,357	23,714	20,850	2,985	4,457
14.	SSC Napoli	olasz	80,049	18,833	25,800	15,300	19,850	0,266
15.	Bayer 04 Leverkusen	német	78,654	18,942	21,171	17,285	20,914	0,342
16.	Manchester United FC	angol	78,363	26,357	2,714	15,850	28,985	4,457
17.	FC Schalke 04	német	74,654	18,942	20,171	14,285	20,914	0,342
18.	FC Shakhtar Donetsk	ukrán	72,786	12,566	19,000	21,960	15,100	4,160
19.	FC Zenit Szentpétervár	orosz	72,316	18,083	18,933	21,300	13,840	0,160
20.	ACF Fiorentina	olasz	66,049	17,833	23,800	10,300	13,850	0,266
21.	AS Monaco FC	francia	64,248	1,700	23,183	7,216	27,883	4,266
22.	Tottenham Hotspur FC	angol	62,363	18,357	11,714	14,850	12,985	4,457
23.	Villareal CF	spanyol	61,797	4,600	16,042	27,785	13,028	0,342
24.	FC Basel 1893	svájci	60,900	20,440	16,380	13,060	6,860	4,160
25.	AFC Ajax Amsterdam	holland	57,549	11,183	15,216	7,150	23,820	0,180
26.	FC Dinamo Kijev	ukrán	56,786	9,566	18,000	19,960	9,100	0,160
27.	AS Roma	olasz	55,049	2,833	15,800	16,300	15,850	4,266
28.	Olympique Lyonnais	francia	54,748	16,700	3,683	9,216	24,883	0,266
29.	Athletic Club Bilbao	spanyol	53,797	4,600	14,042	21,785	13,028	0,342
30.	Valencia CF	spanyol	53,797	26,600	4,042	18,785	4,028	0,342
31.	Olympiakosz Pireusz FC	görög	53,740	19,220	12,240	11,080	11,160	0,040
32.	RSC Anderlecht	belga	53,340	6,280	11,920	12,480	18,500	4,160
33.	VfL Wolfsburg	német	52,654	2,942	19,171	27,285	2,914	0,342
34.	Besiktas JK	török	47,960	1,340	12,200	8,320	21,940	4,160
35.	Liverpool FC	angol	44,363	3,357	12,714	24,850	2,985	4,457
36.	VfL Borussia Mönchengladbach	német	41,654	2,942	12,171	11,285	14,914	0,342
37.	FC Dnipro Dnipropetrovsk	ukrán	40,786	11,566	21,000	6,960	1,100	0,160
38.	PSV Eindhoven	holland	40,549	6,183	7,216	19,150	7,820	0,180
39.	FC Salzburg	osztrák	39,270	18,560	11,825	2,260	6,475	0,150
40.	AC Sparta Praha	cseh	38,475	2,100	7,775	18,460	10,100	0,040
41.	RC Celta de Vigo	spanyol	36,797	4,600	4,042	4,785	23,028	0,342
42.	PFC CSZKA Moszkva	orosz	36,316	8,083	9,933	9,300	8,840	0,160
43.	SS Lazio	olasz	36,049	12,833	3,800	16,300	2,850	0,266
44.	FC Bruges	belga	35,340	2,280	20,920	5,480	6,500	0,160
45.	Galatasaray AS	török	34,960	16,340	6,200	10,320	1,940	0,160
46.	Leicester City FC	angol	34,363	3,357	2,714	2,850	24,985	0,457
47.	KRC Genk	belga	34,340	12,280	1,920	1,480	18,500	0,160
48.	AS Saint-Étienne	francia	33,748	3,200	7,183	11,216	11,883	0,266
49.	KAA Gent	belga	33,340	1,280	1,920	17,480	12,500	0,160
50.	PFC Ludogorets 1945 Razgrad	bolgár	33,225	15,125	7,850	1,200	8,850	0,200
51.	PAOK Szaloniki FC	görög	32,740	10,220	6,240	7,080	9,160	0,040
52.	FC København	dán	31,540	7,760	3,580	2,100	17,700	0,400
53.	Sporting CP Lisboa	portugál	30,781	1,983	11,816	9,100	7,616	0,266
54.	AZ Alkmaar	holland	30,549	17,183	1,216	4,150	7,820	0,180
55.	FC Krasznodar	orosz	30,316	2,083	6,933	11,300	9,840	0,160
56.	Real Betis Balompié	spanyol	29,797	16,600	4,042	4,785	4,028	0,342
57.	SC Braga	portugál	29,281	3,483	1,816	17,100	6,616	0,266
58.	AC Milan	olasz	28,049	18,833	3,800	2,300	2,850	0,266
59.	FC Internazionale Milano	olasz	28,049	2,833	15,800	2,300	6,850	0,266
60.	Fenerbahçe SK	török	27,960	1,340	1,200	13,320	11,940	0,160
61.	Legia Warszawa	lengyel	26,725	2,625	10,950	4,100	8,775	0,275
62.	Everton FC	angol	26,363	3,357	16,714	2,850	2,985	0,457
63.	SK Rapid Wien	osztrák	26,270	6,560	2,325	10,760	6,475	0,150
64.	Celtic Glasgow FC	skót	26,000	6,650	7,800	3,600	7,875	0,075
65.	SC Feyenoord Rotterdam	holland	25,049	2,683	10,216	1,150	6,820	4,180
66.	Torino FC	olasz	25,049	2,833	16,800	2,300	2,850	0,266
67.	FC Viktoria Plzen	cseh	24,975	12,600	1,775	4,460	6,100	0,040
68.	Eintracht Frankfurt	német	24,654	14,942	3,171	3,285	2,914	0,342
69.	FC Rubin Kazany	orosz	24,316	13,083	1,933	7,300	1,840	0,160
70.	FC Dinamo Moszkva	orosz	24,316	2,083	17,933	2,300	1,840	0,160
71.	Real Sociedad de Fútbol	spanyol	24,297	9,600	5,542	4,785	4,028	0,342
72.	Apoel Nicosia FC	ciprusi	24,285	4,550	5,660	2,600	11,100	0,375
73.	Trabzonspor AS	török	23,960	11,340	8,200	2,320	1,940	0,160
74.	Maccabi Tel-Aviv FC	izraeli	23,075	10,150	1,775	4,450	6,350	0,350
75.	Olympique de Marseille	francia	22,248	5,700	2,183	11,216	2,883	0,266

			Nemzetiség	Együttható	2013/14	2014/15	2015/16	2016/17	2017/18	
76.		FCSB	1.	román	22,050	8,375	6,025	1,950	5,660	0,040
77.		FC Slovan Liberec	3.	cseh	21,975	9,600	1,775	6,460	4,100	0,040
78.		FC Rostov	6.	orosz	21,816	2,083	3,433	2,300	13,840	0,160
79.		1. FSV Mainz 05	8.	német	20,654	2,942	4,171	3,285	9,914	0,342
80.		GNK Dinamo Zagreb	1.	horvát	20,425	2,875	5,375	6,900	5,025	0,250
81.		BSC Young Boys Bern	2.	svájci	20,400	1,440	9,380	2,560	6,860	0,160
82.		Southampton FC	9.	angol	19,863	3,357	2,714	4,350	8,985	0,457
83.		Standard de Liège	5.	belga	19,840	3,280	4,920	2,980	8,500	0,160
84.		FC BATE Boriszov	1.	fehérorosz	19,775	1,350	7,100	9,025	2,100	0,200
85.		FC Augsburg	9.	német	19,654	2,942	3,171	10,285	2,914	0,342
86.		Swansea City AFC	10.	angol	19,363	10,357	2,714	2,850	2,985	0,457
87.		FC Lokomotiv Moszkva	7.	orosz	18,816	2,083	3,433	11,300	1,840	0,160
88.		FC Anzsi Mahacska	8.	orosz	18,316	12,083	1,933	2,300	1,840	0,160
89.		EA Guingamp	6.	francia	18,248	1,700	11,183	2,216	2,883	0,266
90.		Qarabag FK	1.	azeri	17,775	2,000	5,725	3,875	5,850	0,325
91.		NK Maribor	1.	szlovén	17,750	6,525	7,800	1,200	1,950	0,275
92.		SC Freiburg	10.	német	17,654	7,942	3,171	3,285	2,914	0,342
93.		FC Zürich	3.	svájci	16,900	2,440	6,380	2,060	5,860	0,160
94.		FC Asztana	1.	kazah	16,850	0,875	2,175	8,925	4,550	0,325
95.		FK Austria Wien	3.	osztrák	16,770	9,560	0,825	0,760	5,475	0,150
96.		RB Leipzig	11.	német	16,654	2,942	3,171	3,285	2,914	4,342
97.		FC Astra Giurgiu	2.	román	16,550	2,875	4,025	1,950	7,660	0,040
98.		Wigan Athletic FC	11.	angol	16,363	7,357	2,714	2,850	2,985	0,457
99.		Malmö FF	1.	svéd	16,245	1,640	6,780	6,950	0,550	0,325
100.		US Sassuolo Calcio	9.	olasz	16,049	2,833	3,800	2,300	6,850	0,266
101.		FC Csernomorec Odessza	4.	ukrán	15,786	9,566	3,000	1,960	1,100	0,160
102.		Molde FK	1.	norvég	15,535	2,020	1,440	11,450	0,275	0,350
103.		FC Girondins de Bordeaux	7.	francia	15,248	3,700	2,183	6,216	2,883	0,266
104.		HNK Rijeka	2.	horvát	14,925	4,875	6,375	1,400	2,025	0,250
105.		West Ham United FC	12.	angol	14,863	3,357	2,714	3,850	4,485	0,457
106.		FC Szpartak Moszkva	9.	orosz	14,816	3,583	1,933	2,300	2,840	4,160
107.		Estoril Praia	5.	portugál	14,781	4,983	5,816	2,100	1,616	0,266
108.		OGC Nice	8.	francia	14,748	3,200	2,183	2,216	6,883	0,266
109.		FC Midtjylland	2.	dán	14,540	0,760	2,080	8,100	3,200	0,400
110.		Esbjerg fB	3.	dán	14,540	9,760	1,580	1,100	1,700	0,400
111.		KSC Lokeren OV	6.	belga	14,340	1,280	8,920	1,480	2,500	0,160
112.		Lille OSC	9.	francia	14,248	1,700	6,183	2,216	3,883	0,266
113.		VfB Stuttgart	12.	német	14,154	4,442	3,171	3,285	2,914	0,342
114.		Osmanlıspor	5.	török	13,960	1,340	1,200	1,320	9,940	0,160
115.		Hull City AFC	13.	angol	13,863	3,357	4,214	2,850	2,985	0,457
116.		Aszterasz Tripolisz FC	3.	görög	13,740	2,220	6,240	4,080	1,160	0,040
117.		Hertha Berliner SC	13.	német	13,654	2,942	3,171	3,285	3,914	0,342
118.		Udinese Calcio	10.	olasz	13,549	4,333	3,800	2,300	2,850	0,266
119.		SV Zulte Waregem	7.	belga	13,340	6,280	2,920	1,480	2,500	0,160
120.		FC Kuban Krasznodar	10.	orosz	13,316	7,083	1,933	2,300	1,840	0,160
121.		UC Sampdoria	11.	olasz	13,049	2,833	3,800	3,300	2,850	0,266
122.		FC Sion	4.	svájci	12,900	1,440	1,380	9,060	0,860	0,160
123.		Vitória SC Guimaraes	6.	portugál	12,781	5,983	1,816	3,100	1,616	0,266
124.		FK Partizan Beograd	1.	szerb	12,675	2,000	2,550	6,850	1,075	0,200
125.		1. FC Köln	14.	német	12,654	2,942	3,171	3,285	2,914	0,342
125.		TSG 1899 Hoffenheim	15.	német	12,654	2,942	3,171	3,285	2,914	0,342
127.		Atalanta BC Bergamo	12.	olasz	12,049	2,833	3,800	2,300	2,850	0,266
128.		FC Zorja Luhanszk	5.	ukrán	11,786	1,566	3,500	3,460	3,100	0,160
129.		Rio Ave FC	7.	portugál	11,781	1,983	4,816	2,100	2,616	0,266
130.		OS Belenenses	8.	portugál	11,781	1,983	1,816	6,100	1,616	0,266
131.		Aalborg BK	4.	dán	11,040	1,260	6,580	1,100	1,700	0,400
132.		FC Pacos de Ferreira	9.	portugál	10,781	4,983	1,816	2,100	1,616	0,266
133.		Hapoel Beer-Sheva FC	2.	izraeli	10,575	1,150	0,775	0,950	7,350	0,350
134.		Apollon Limasszol FC	2.	ciprusi	10,285	3,550	2,660	1,600	2,100	0,375
135.		FC Dinamo Minszk	2.	fehérorosz	10,275	1,350	4,100	3,025	1,600	0,200
136.		Panathinaikosz FC	4.	görög	10,240	1,220	3,240	2,580	3,160	0,040
137.		HNK Hajduk Split	3.	horvát	9,925	1,875	2,875	2,400	2,525	0,250
138.		KKS Lech Poznan	2.	lengyel	9,725	1,625	1,950	5,100	0,775	0,275
139.		Grasshoppers Club Zürich	5.	svájci	9,400	2,940	2,880	1,060	2,360	0,160
140.		FC Sheriff Tiraspol	1.	moldáv	9,325	5,675	1,850	0,500	1,175	0,125
141.		FC Arouca	10.	portugál	9,281	1,983	1,816	2,100	3,116	0,266
142.		CD Nacional Madeira	13.	portugál	9,281	1,983	3,316	2,100	1,616	0,266
143.		FC Sankt Gallen	6.	svájci	8,900	5,440	1,380	1,060	0,860	0,160
144.		HJK Helsinki	1.	finn	8,805	1,100	4,480	1,700	1,350	0,175
145.		FC Vorskla Poltava	6.	ukrán	8,786	1,566	2,000	2,960	2,100	0,160
146.		FC Metaliszt Harkiv	7.	ukrán	8,786	1,566	4,000	1,960	1,100	0,160
147.		IF Elfsborg	2.	svéd	8,745	3,640	2,280	1,950	0,550	0,325
148.		Atromitosz FC	5.	görög	8,740	2,720	2,240	2,580	1,160	0,040
149.		Brøndby IF	5.	dán	8,540	0,760	1,580	2,600	3,200	0,400
150.		Istanbul Basaksehir	6.	török	8,460	1,340	1,200	2,320	3,440	0,160
151.		FC Thun	7.	svájci	8,400	3,440	1,380	2,560	0,860	0,160
152.		Charleroi SC	8.	belga	8,340	1,280	1,920	2,480	2,500	0,160
153.		Maccabi Haifa FC	3.	izraeli	8,075	5,150	0,275	0,450	1,850	0,350
154.		FC Groningen	5.	holland	8,049	1,183	1,716	3,150	1,820	0,180
155.		Rosenborg BK Trondheim	2.	norvég	8,035	1,020	1,440	3,450	1,775	0,350
156.		FK Jablonec	4.	cseh	7,975	3,100	0,775	2,960	1,100	0,040
157.		Konyaspor	7.	török	7,960	1,340	1,200	1,320	3,940	0,160
158.		FK Vojvodina	2.	szerb	7,925	2,000	1,050	2,350	2,075	0,450



# Azok a megsárgult lapok...

**UEFA Szuper Kupa**

Sorszám	Év	Helyszín	Győztes	nemzetiség	sorozat	2. helyezett	nemzetiség	sorozat	eredmény
1.	1972	oda-vissza	AFC Ajax Amsterdam	holland	BEK -	Glasgow Rangers	skót	KEK	<b>3-1; 3-2</b>
2.	1973	oda-vissza	AFC Ajax Amsterdam	holland	BEK -	AC Milan	olasz	KEK	<b>0-1; 6-0</b>
	1974		Nem rendezték meg politikai okok miatt. BEK: Bayern München (NSZK), KEK: FC Magdeburg (NDK)						
3.	1975	oda-vissza	Dinamo Kijev	ukrán	KEK -	Bayern München	NSZK	BEK	<b>1-0; 20</b>
4.	1976	oda-vissza	RSC Anderlecht	belga	KEK -	Bayern München	NSZK	BEK	<b>1-2; 4-1</b>
5.	1977	oda-vissza	FC Liverpool	angol	BEK -	Hamburger SV	NSZK	KEK	<b>1-1, 6-0</b>
6.	1978	oda-vissza	RSC Anderlecht	belga	KEK -	FC Liverpool	angol	BEK	<b>3-1; 1-2</b>
7.	1979	oda-vissza	Nottingham Forest	angol	BEK -	FC Barcelona	spanyol	KEK	<b>1-0, 1-1</b>
8.	1980	oda-vissza	FC Valencia	spanyol	KEK -	Nottingham Forest	angol	BEK	<b>1-2; 1-0</b>
	1981		Nem rendezték meg, mert nem talált a Liverpool időpontot. BEK: FC Liverpool (angol), KEK: Dinamo Tbiliszi (szovjet)						
9.	1982	oda-vissza	Aston Villa	angol	BEK -	FC Barcelona	spanyol	KEK	<b>0-1, 3-0 h.u.</b>
10.	1983	oda-vissza	Aberdeen FC	skót	KEK -	Hamburger SV	NSZK	BEK	<b>0-0, 2-0</b>
11.	1984	Torino	Juventus FC	olasz	KEK -	FC Liverpool	angol	BEK	<b>1-0</b>
	1985		Elmaradt. BEK: Juventus (olasz), KEK: Everton (angol).						
12.	1986	Monaco	Steaua Bucuresti	román	BEK -	Dinamo Kijev	szovjet	KEK	<b>1-0</b>
13.	1987	oda-vissza	FC Porto	portugál	BEK -	AFC Ajax Amsterdam	holland	KEK	<b>1-0; 1-0</b>
14.	1988	oda-vissza	KV Mechelen	belga	KEK -	PSV Eindhoven	holland	BEK	<b>3-0; 0-1</b>
15.	1989	oda-vissza	AC Milan	olasz	BEK -	FC Barcelona	spanyol	KEK	<b>1-1; 1-0</b>
16.	1990	oda-vissza	AC Milan	olasz	BEK -	UC Sampdoria	olasz	KEK	<b>1-1; 2-0</b>
17.	1991	Manchester	Manchester United	angol	KEK -	FK Crvena zvezda	jugoszláv	BEK	<b>1-0</b>
18.	1992	oda-vissza	FC Barcelona	spanyol	BEK -	Werder Bremen	német	KEK	<b>1-1; 2-1</b>
19.	1993	oda-vissza	AC Parma	olasz	KEK -	AC Milan	olasz	BL 2.	<b>0-1; 2-0 h.u</b>
20.	1994	oda-vissza	AC Milan	olasz	BL -	Arsenal FC	angol	KEK	<b>0-0; 2-0</b>
21.	1995	oda-vissza	AFC Ajax Amsterdam	holland	BL -	Real Zaragoza	spanyol	KEK	<b>1-1; 4-0</b>
22.	1996	oda-vissza	Juventus FC	olasz	BL -	Paris Saint-Germain	francia	KEK	<b>6-1; 3-1</b>
23.	1997	oda-vissza	FC Barcelona	spanyol	KEK -	Borussia Dortmund	német	BL	<b>2-0; 1-1</b>
24.	1998	Monaco	Chelsea FC	angol	KEK -	Real Madrid	spanyol	BL	<b>1-0</b>
25.	1999	Monaco	SS Lazio	olasz	KEK -	Manchester United	angol	BL	<b>1-0</b>
26.	2000	Monaco	SK Galatasaray	török	UEFA -	Real Madrid CF	spanyol	BL	<b>2-1 h.u</b>
27.	2001	Monaco	FC Liverpool	angol	UEFA -	FC Bayern München	német	BL	<b>3-2</b>
22.	2002	Monaco	Real Madrid CF	spanyol	BL -	SC Feyenoord Rotterdam	holland	UEFA	<b>3-1</b>
23.	2003	Monaco	AC Milan	olasz	BL -	FC Porto	portugál	UEFA	<b>1-0</b>
24.	2004	Monaco	FC Valencia	spanyol	UEFA -	FC Porto	portugál	BL	<b>2-1</b>
25.	2005	Monaco	FC Liverpool	angol	BL -	CSZKA Moszkva	orosz	UEFA	<b>3-1 h.u</b>
26.	2006	Monaco	FC Sevilla	spanyol	UEFA -	FC Barcelona	spanyol	BL	<b>3-0</b>
27.	2007	Monaco	AC Milan	olasz	BL -	FC Sevilla	spanyol	UEFA	<b>3-1</b>
28.	2008	Monaco	Zenit Szentpétervár	orosz	UEFA -	Manchester United	angol	BL	<b>2-1</b>
29.	2009	Monaco	FC Barcelona	spanyol	BL -	Shaktar Donyeck	ukrán	UEFA	<b>1-0 h.u</b>
30.	2010	Monaco	Atlético Madrid	spanyol	EL -	FC Internazionale	olasz	BL	<b>2-0</b>
31.	2011	Monaco	FC Barcelona	spanyol	BL -	FC Porto	portugál	EL	<b>2-0</b>
32.	2012	Monaco	Atlético Madrid	spanyol	EL -	Chelsea FC	angol	BL	<b>4-1</b>
33.	2013	Prága	FC Bayern München	német	BL -	Chelsea FC	angol	EL	<b>2-2 t.5-4</b>
34.	2014	Cardiff	Real Madrid CF	spanyol	BL -	Sevilla FC	spanyol	EL	<b>2-0</b>
35.	2015	Tbiliszi	FC Barcelona	spanyol	BL -	Sevilla FC	spanyol	EL	<b>5-4 h.u</b>
36.	2016	Trondheim	Real Madrid CF	spanyol	BL -	Sevilla FC	spanyol	EL	<b>3-2 h.u</b>
37.	2017								






Forrás: Szabó Attila

				Klubok		
	ország	Arany	Ezüst	Aranyérem	Ezüstérem	
1.	FC Barcelona	spanyol	5	4	1992, 1997, 2009, 2011, 2015	1979, 1982, 1989, 2006
2.	AC Milan	olasz	5	2	1989, 1990, 1994, 2003, 2007	1973, 1993
3.	FC Liverpool	angol	3	2	1977, 2001, 2005	1978, 1984
	Real Madrid	spanyol	3	2	2002, 2014, 2016	1998, 2000
5.	AFC Ajax Amsterdam	holland	3	1	1972, 1973, 1995	1987
6.	RSC Anderlecht	belga	2	0	1976, 1978	
	Juventus FC	olasz	2	0	1984, 1996	
	FC Valencia	spanyol	2	0	1980, 2004	
	Atlético Madrid	spanyol	2	0	2010, 2012	
10.	FC Sevilla	spanyol	1	4	2006	2007, 2014, 2015, 2016
11.	FC Porto	portugál	1	3	1987	2003, 2004, 2011
	Bayern München	német	1	3	2013	1975, 1976, 2001
13.	Manchester United	angol	1	2	1991	1999, 2008
	Chelsea FC	angol	1	2	1998	2012, 2013
15.	Nottingham Forest	angol	1	1	1979	1980
	Dinamo Kijev	szovjet	1	1	1975	1986
17.	Aston Villa	angol	1	0	1982	
	Aberdeen FC	skót	1	0	1983	
	Steaua Bucuresti	román	1	0	1986	
	KV Mechelen	belga	1	0	1988	
	AC Parma	olasz	1	0	1993	
	SS Lazio	olasz	1	0	1999	
	Galatasaray SK	török	1	0	2000	
	Zenit Szentpétervár	orosz	1	0	2008	
25.	Hamburger SV	NSZK	0	2		1977, 1983
26.	Glasgow Rangers	skót	0	1		1972
	PSV Eindhoven	holland	0	1		1988
	UC Sampdoria	olasz	0	1		1990
	FK Crvena zvezda	jugoszláv	0	1		1991
	Werder Bremen	német	0	1		1992
	Arsenal FC	angol	0	1		1994
	Real Zaragoza	spanyol	0	1		1995
	Paris Saint-Germain	francia	0	1		1996
	Borussia Dortmund	német	0	1		1997
	SC Feyenoord Rotterdam	holland	0	1		2002
	CSZKA Moszkva	orosz	0	1		2005
	Shaktar Donyeck	ukrán	0	1		2009
	FC Internazionale	olasz	0	1		2010

			Országok		
	Arany	Ezüst	Aranyérem	Ezüstérem	
1.	Spanyolország	13	11	1980, 1992, 1997, 2002, 2004, 2006, 2009, 2010, 2011, 2012, 2014, 2015, 2016	1979, 1982, 1989, 1995, 1998, 2000, 2006, 2007, 2014, 2015, 2016
2.	Olaszország	9	4	1984, 1989, 1990, 1993, 1994, 1996, 1999, 2003, 2007	1973, 1990, 1993, 2010
3.	Anglia	7	8	1977, 1979, 1982, 1991, 1998, 2001, 2005	1978, 1980, 1984, 1994, 1999, 2008, 2012, 2013
4.	Hollandia	3	3	1972, 1973, 1995	1987, 1988, 2002
5.	Belgium	3	0	1976, 1978, 1988	
6.	Németország (NSZK)	1	7	2013	1975, 1976, 1977, 1983, 1992, 1997, 2001
7.	Portugália	1	3	1987	2003, 2004, 2011
8.	Skócia	1	1	1983	1972
	Szovjetunió	1	1	1975	1986
	Oroszország	1	1	2008	2005
11.	Románia	1	0	1986	
	Törökország	1	0	2000	
13.	Jugoszlávia	0	1		1991
	Franciaország	0	1		1996
	Ukrajna	0	1		2009



Forrás: www.uefa.com; MTI (eredmények); tabella, keresztábrázlat: Szabó Attila

Real Madrid (spanyol) - Manchester United (angol)

Döntő  
2016. augusztus 8. kedd Skopje, Macedónia



**Rajtlista**
**Kiemelt, főtáblás csapatok:**

		8 csapat. Az UEFA rangsor 1-8. helyezett bajnoka					
Real Madrid CF (spanyol)	176,999	FC Bayern München (német)	154,899	FC Juventus (olasz)	140,666	SL Benfica Lisboa (portugál)	111,866
Chelsea FC (angol)	106,192	FC Shakhtar Donetsk (ukrán)	87,526	AS Monaco (francia)	62,333	FC Szpartak Moszkva (orosz)	18,606
14 csapat. Az Európa Liga győztese, az UEFA együttható 9-12. helyen álló bajnokcsapatai, az UEFA együttható 1-6. helyen álló 2. helyezett csapatai, az UEFA							

**Főtáblás csapatok:**

		együttható 1-3. helyen álló 3. helyezett csapatai					
FC Barcelona (spanyol)	151,999	Atletico de Madrid (spanyol)	142,999	Paris Saint-Germain (francia)	126,333	Borussia Dortmund (német)	124,899
Manchester City FC (angol)	100,192	FC Porto (portugál)	98,866	Manchester United FC (angol)	95,192	Tottenham Hotspur (angol)	77,192
FC Basel 1893 (svájci)	74,415	RSC Anderlecht (belga)	58,48	AS Roma (olasz)	53,666	Besiktas JK (török)	45,84
SC Feyenoord (holland)	23,212	RB Leipzig (német)	15,899				

**Rájátszás, bajnokok ága**  
**Rájátszás, liga-ág**

		A 3. forduló bajnokok ágáról továbbjutó 10 csapat. A vesztesek az Európa Liga csoportkörében folytatják.					
		10 csapat. Az UEFA együttható 4-5. helyen álló 3. helyezett csapat (2 csapat) + az UEFA együttható 1-3. helyen álló 4. helyezett csapat (3 csapat) + a liga-ág 3. fordulójából továbbjutó 5 csapat. A vesztesek az Európa Liga csoportkörében folytatják.					
Sevilla FC (spanyol)	112,999	SSC Napoli (olasz)	88,666	Liverpool FC (angol)	56,192	Sporting CP Lisboa (portugál)	36,866
TSG 1899 Hoffenheim (német)	15,899						

**3. forduló, bajnokok ága**

20 csapat. Az UEFA együttható 13-15. helyen álló bajnokcsapat (3 csapat) + a 2. fordulóból továbbjutó 17 csapat. A vesztesek az Európa Liga rájátszásában folytatja.

**3. forduló, liga-ág**

Olimpiakosz Pireusz (görög) 64,580 AC Sparta Praha (cseh) 48,135 FC Viitorul Constanta (román) 5,87  
 10 csapat. Az UEFA együttható 7-15. helyen álló 2. helyezett csapat (9 csapat) + az UEFA együttható 6. helyen álló 3. helyezett csapat (1 csapat). A vesztesek az Európa Liga rájátszásában folytatja.

FC Dinamo Kijev (ukrán)	67,526	AFC Ajax (holland)	67,212	PFC CSZKA Moszkva (orosz)	39,606	FC Bruges (belga)	39,480
FCSB (román)	35,37	BSC Young Boys Bern (svájci)	28,915	OGC Nice (francia)	16,833	Istanbul Basaksehir (török)	10,34
FC Viktoria Plzen (cseh)	40,635	AEK Athén FC (görög)	6,580				

**2. forduló**

		34 csapat. Az UEFA együttható 16-45. helyen álló bajnokcsapat (29 csapat) + az 1. fordulóból továbbjutó 5 csapat. A vesztesek kiesnek.					
Celtic Glasgow FC (skót)	42,785	FC Salzburg (osztrák)	40,570	FC København (dán)	37,8	Ludogorets Razgrad (bolgár)	34,175
FC BATE Boriszov (fehérorosz)	29,475	Legia Warszawa (lengyel)	28,45	APOEL Nicosia FC (ciprusi)	26,21	NK Maribor (szlovén)	21,125
Qarabag FK (azeri)	18,050	Malmö FF (svéd)	16,945	FC Asztana (kazah)	16,8	FK Partizan Beograd (szerb)	16,075
HNK Rijeka (horvát)	15,550	Rosenborg BK (norvég)	12,665	FC Sheriff Tiraspol (moldáv)	11,150	Hapoel Beer-Sheva FC (izraeli)	10,875
FH Hafnarfjörður (izlandi)	6,175	MSK Zilina (szlovák)	5,85	FK Zalgiris Vilnius (litván)	5,825	Dundalk FC (ír)	5,815
FK Vardar Szkopje (macedon)	5,125	F91 Dudelange (luxemburgi)	4,975	FK Kukesi (albán)	4,55	Zrinjski Mosztar (boszniai)	4,050
Buducnost P. (montenegrói)	3,300	Budapest Honvéd FC (magyar)	2,900	IFK Mariehamn (finn)	2,03	FK Spartaks Jürjala (lett)	1,975
FC Samtredia (grúz)	1,525						

**1. forduló**

		10 csapat. Az UEFA együttható 46-55. helyen álló bajnokcsapat. A vesztesek kiesnek.					
The New Saints FC (walesi)	5,775	Linfield FC (északír)	3,65	Vikingur Gota (feröeri)	2,950	Hibernians FC (máltai)	2,8
FC Santa Coloma (andorrai)	2,733	Alashkert FC (örmény)	2,525	SP La Fiorita (san marinoi)	1,566	Europa FC (gibraltári)	1,5
FCI Tallinn (észti)	1,300	KF Trepca '89 FC (koszovói)	0,000				

**Mezőny**

	1. kör	2. kör	3. kör	Rájátszás	Csoportkör				
Albánia		FK Kukesi							
Andorra	FC Santa Coloma								
Anglia				Liverpool FC	Manchester City FC	Manchester United FC	Tottenham Hotspur FC	Chelsea FC	
Ausztria		FC Salzburg							
Azerbajdzsán		Qarabag FK							
Belgium			FC Bruges		RSC Anderlecht				
Bosznia-Hercegovina		HSK Zrinjski Mostar							
Bulgária		PFC Ludogorets 1945 Razgrad							



Forrás: www.uefa.com; MTI; tabella, keresztáblázat: Szabó Attila

	1. kör	2. kör	3. kör	Rájátszás	Csoportkör				
Ciprus 		Apoel Nicosia 							
Csehország 			FC Viktoria Plzeň 	SK Slavia Praha 					
Dánia 		FC København 							
Eszak-Írország 	Linfield FC 								
Esztország 	FCI Tallinn 								
Fehéroroszország 		FC BATE Boriszov 							
Feröer 	Víkingur Gota 								
Finnország 		IFK Mariehamn 							
Franciaország 			OGC Nice 		Paris Saint-Germain 	AS Monaco FC 			
Gibraltár 	Europa FC 								
Görögország 			AEK Athén FC 	Olimpiakosz Pireusz FC 					
Grúzia 		FC Samtredia 							
Hollandia 			AFC Ajax Amsterdam 		SC Feyenoord Rotterdam 				
Horvátország 		HNK Rijeka 							
Írország 		Dundalk FC 							
Ízland 		FH Hafnarfjörður 							



Forrás: www.uefa.com; MTI; tabella, keresztábrázlat: Szabó Attila

	1. kör	2. kör	3. kör	Rájátszás	Csoportkör				
Izrael 		Hapoel Beer-Sheva FC 							
Kazahsztán 		FC Asztana 							
Koszoó 	KF Trepca '89 FC 								
Lengyelország 		Legia Warszawa 							
Lettország 		FK Spartaks Jürmala 							
Litvánia 		FK Zalgiris Vilnius 							
Luxemburg 		F91 Dudelange 							
Macedónia 		FK Vardar Szkopje 							
Magyarország 		Budapest Honvéd FC 							
Málta 	Hibernians FC 								
Moldova 		FC Sheriff Tiraspol 							
Montenegró 		FK Buducnost Podgorica 							
Németország 				TSG 1899 Hoffenheim 	BVB Borussia Dortmund 	RB Leipzig 	FC Bayern München 		
Norvégia 		Rosenborg BK Trondheim 							
Olaszország 				SSC Napoli 	AS Roma 	FC Juventus 			
Oroszország 			PFC CSZKA Moszkva 		FC Szpartak Moszkva 				

	1. kör	2. kör	3. kör	Rájátszás	Csoportkör				
Orményország 	Alashkert FC 								
Portugália 					Sporting CP Lisboa 	FC Porto 	SL Benfica Lisboa 		
Románia 			FCSB 	FC Viitorul Constanta 					
San Marino 	SP La Fiorita 								
Skócia 		Celtic Glasgow FC 							
Spanyolország 					Sevilla FC 	FC Barcelona 	Club Atletico de Madrid 	Real Madrid CF 	
Svájc 			BSC Young Boys Bern 		FC Basel 1893 				
Svédország 		Malmö FF 							
Szerbia 		FK Partizan Beograd 							
Szlovákia 		MSK Žilina 							
Szlovénia 		NK Maribor 							
Törökország 			Istanbul Basaksehir 		Besiktas JK 				
Ukrajna 			FC Dunamo Kijev 		FC Shakhtar Donetsk 				
Wales 	The New Saints FC 								



**Selejtező, 2. forduló**
**2. forduló, 1. mérkőzés**  
 2017. július 14. péntek

Linfield FC (északír) - Celtic Glasgow FC (skót) 0-2

**2. forduló, visszavágók**  
 2017. július 18. kedd

 FC Asztana (kazah) - FK Spartaks Jürmala (lett) 1-1 *Összesítve: 2-1*  
 Alashkert FC (örmény) - FC BATE Boriszov (fehérorosz) 1-3 *Összesítve: 2-4*  
 Víkingur Gota (feröeri) - FH Hafnarfjörður (izlandi) 0-2 *Összesítve: 1-3*  
 FK Buducnost Podgorica (montenegrói) - FK Partizan Beograd (szerb) 0-0 *Összesítve: 0-2*

 FK Vardar Szkopje (macedón) - Malmö FF (svéd) 3-1 *Összesítve: 4-2*  
 FC Samtredia (grúz) - Qarabag FK (azeri) 0-1 *Összesítve: 0-6*  
 The New Saints FC (walesi) - HNK Rijeka (horvát) 1-5 *Összesítve: 1-7*

## 2017. július 19. szerda

 F91 Dudelange (luxemburgi) - Apoel Nicosia FC (ciprusi) 0-1 *Összesítve: 0-2*  
 FC Köbenhavn (dán) - MSK Žilina (szlovák) 1-2 *Összesítve: 4-3*  
 PFC Ludogorets 1945 Razgrad (bolgár) - FK Zalgiris Vilnius (litván) 4-1 *Összesítve: 5-3*  
 FC Salzburg (osztrák) - Hibernians FC (máltai) 3-0 *Összesítve: 6-0*  
 Celtic Glasgow FC (skót) - Linfield FC (északír) 4-0 *Összesítve: 6-0*

 Rosenborg BK Trondheim (norvég) - Dundalk FC (ír) 2-1 h.u. *Összesítve: 3-2*  
 FK Kukesi (albán) - FC Sheriff Tiraspol (moldáv) 2-1 *Összesítve: 2-2 tj: Sheriff*  
 NK Maribor (szlovén) - HSK Zrinjski Mostar (boszniai) 1-1 *Összesítve: 3-2*  
 Legia Warszawa (lengyel) - IFK Mariehamn (finn) 6-0 *Összesítve: 9-0*  
 Budapest Honvéd FC (magyar) - Hapoel Beer-Sheva FC (izraeli) 2-3 *Összesítve: 3-5*
**Magyarok a pályán**
**2. forduló, 1. mérkőzés**  
 2017. július 12. szerda

**Hapoel Beer-Sheva (izraeli) - Budapest Honvéd 2-1 (1-0)**
*Berseba 1792 néző játékvezető: Andreas Ekberg (svéd)*
*Hapoel Beer-Sheva: Haimov - Bitton, Miguel Vitor, Tzedek, Korhut - Radi (Ghadir, 65.), Ogu, Einbinder - Melikson (Ohana, 81.), Sahar (Barda, 71.), Nwakaeme*
*Budapest Honvéd: Gróf - Ikenne-King, Lovric, Baráth, Laczkó (Bobál D., 73.) - Pölöskei (Danilo, 69.), Kamber, Gazdag - Lanzafame, Eppel, Nagy*
*Gól: Miguel Vitor (35.), Einbinder (52.) illetve Lanzafame (63.)*
*Sárga lap: Tzedek (69.) illetve Lovric (34.), Laczkó (70.)*

Az első félidő első fele kiegyenlített játékot hozott, de aztán fölénybe került az izraeli csapat. A hazaiak a vezetést is megszerezték. Szünet után hamar ismét betaláltak az izraeliek, két gólosra növelve ezzel az előnyüket. A Honvédnak ugyan sikerült a szépítés, de több találat már nem született, így maradt a minimális izraeli előny. A visszavágón a magyar csapat egyáltalán nem esélytelen, de nagyon fegyelmezett és eredményes játékra lesz szükség a továbbjutás kiharcolásához.

**2. forduló, visszavágók**  
 2017. július 19. szerda

**Budapest Honvéd FC - Hapoel Beer-Sheva FC (izraeli) 2-3 (1-2) Összesítve: 3-5**
*Bozsik Stadion, Budapest 200 néző játékvezető: Davide Massa (olasz)*
*Budapest Honvéd FC: Gróf - Laczkó (Tömösvári, 74.), Kamber, Bobál D., Baráth - Pölöskei (Kabangu, 34.), Nagy G., Lovric, Gazdag - Lanzafame, Eppel*
*Hapoel Beer-Sheva FC: Haimov - Bitton, Vitor, Tzedek, Korhut (Ohayon, 56.) - Einbinder, Ogu, Ohana - Melikson, Sahar (Barda, 36.; Ghadir, 63.), Nwakaeme*
*Gól: Lanzafame (45+2., 11-esből), Baráth (76.), illetve Ogu (12.), Nwakaeme (16., 84.)*
*Sárga lap: Nagy G. (26.), Laczkó (69.), Bobál D. (72.), Baráth (90.)*

A Honvéd az első mérkőzésen egy gólos vereséget szenvedett, de az esélye meg volt a továbbjutásra. A mérkőzésen mégis a vendégek akarata érvényesült a meccs elején, mintha ők lettek volna hátrányban. Mivel a vendégek negyedóra alatt két gólos előnyt szereztek, a továbbjutás gyakorlatilag el is dőlt. Ez sajnos meg is látszott a mérkőzésen, mert igencsak leült a meccs. Szünet előtt még szépített a Honvéd, ezzel legalább a pontszerzés reménye felcsillant. Lassan csordogált a mérkőzés, de negyedórával a vége előtt egyenlített a magyar bajnok! A Honvéd már a győzelemért támadhatott, de a vendégek ezeket a próbálkozásokat hamar elfojtották. A hajrában aztán ismét betaláltak a vendégek, ezzel a találatlaltal pedig kettős győzelemmel jutott tovább a Beer-Sheva. A Budapest Honvédnak sajnos csak két meccs jutott a Bajnokok Ligája selejtezőjében. A két vereség ellenére dicséret illeti a Honvédot, hiszen egy jóval előrébb jegyzett csapat ellen is sikerült helytállnia, igaz az is bebizonyosodott, hogy az izraeliek egyértelműen jobbak.

**Program**
**3. forduló, 1. mérkőzés**

2017. július 25. kedd

 Qarabag FK (azeri) - FC Sheriff Tiraspol (moldáv)  
 AEK Athén FC (görög) - PFC CSZKA Moszkva (orosz)  
 FK Vardar Szkopje (macedón) - FC Köbenhavn (dán)

 SK Slavia Praha (cseh) - FC BATE Boriszov (fehérorosz)  
 FCSB (román) - FC Viktoria Plzen (cseh)  
 FK Partizan Beograd (szerb) - Olympiakosz Pireusz FC (görög)

2017. július 26. szerda

 FC Asztana (kazah) - Legia Warszawa (lengyel)  
 FC Salzburg (osztrák) - HNK Rijeka (horvát)  
 FC Viitorul Constanta (román) - Apoel Nicosia FC (ciprusi)  
 OGC Nice (francia) - AFC Ajax Amsterdam (holland)  
 FC Bruges (belga) - Istanbul Basaksehir (török)

 FC Dinamo Kijev (ukrán) - BSC Young Boys Bern (svájci)  
 Hapoel Beer-Sheva FC (izraeli) - PFC Ludogorets 1945 Razgrad (bolgár)  
 NK Maribor (szlovén) - FH Hafnarfjörður (izlandi)  
 Celtic Glasgow FC (skót) - Rosenborg BK Trondheim (norvég)



### Selejtező, Bajnokok ága 1-2. forduló

1. forduló (2017. június 27. - július 4.)

	Qarabag FK (azeri)	
	FC Samtredia (grúz)	
	FC Sheriff Tiraspol (moldáv)	
	FK Kukesi (albán)	
	FC BATE Boriszov (fehérorosz)	erőnyerő
	Alashkert FC (örmény)	1-0; 1-1
	Malmö FF (svéd)	
	FK Vardar Szkopje (macedón)	
	MSK Zilina (szlovák)	
	FC København (dán)	
	FK Partizan Beograd (szerb)	
	FK Buducnost Podgorica (montenegrói)	
	FK Spartaks Jürmala (lett)	
	FC Asztana (kazah)	
	IFK Mariehamn (finn)	
	Legia Warszawa (lengyel)	
	Hibernians FC (máltai)	2-0; 1-0
	FC Salzburg (osztrák)	erőnyerő
	HNK Rijeka (horvát)	erőnyerő
	The New Saints FC (walesi)	1-2; 3-1 h.u.
	Europa FC (gibraltári)	
	Hapoel Beer-Sheva FC (izraeli)	
	Budapest Honvéd FC (magyar)	
	FK Zalgiris Vilnius (litván)	
	PFC Ludogorets 1945 Razgrad (bolgár)	
	Apoel Nicosia FC (ciprusi)	
	F91 Dudelange (luxemburgi)	
	HSK Zrinjski Mostar (boszniai)	
	NK Maribor (szlovén)	
	FH Hafnarfjörður (izlandi)	erőnyerő
	Vikingur Gota (feröeri)	2-1; 4-1
	KF Trepca '89 FC (koszovói)	
	Linfield FC (északír)	1-0; 0-0
	SP La Fiorita (san marinói)	
	Celtic Glasgow FC (skót)	erőnyerő
	Dundalk FC (ír)	
	Rosenborg BK Trondheim (norvég)	

2. forduló (2017. július 11. - július 19.)

	Qarabag FK (azeri)	5-0; 1-0
	FC Sheriff Tiraspol (moldáv)	1-0; 1-2
	SK Slavia Praha (cseh)	
	FC BATE Boriszov (fehérorosz)	1-1; 3-1
	FK Vardar Szkopje (macedón)	1-1; 3-1
	FC København (dán)	3-1; 1-2
	FK Partizan Beograd (szerb)	2-0; 0-0
	Olympiakosz Pireusz FC (görög)	
	FC Asztana (kazah)	1-0; 1-1
	Legia Warszawa (lengyel)	3-0; 6-0
	FC Salzburg (osztrák)	3-0; 3-0
	HNK Rijeka (horvát)	2-0; 5-1
	Hapoel Beer-Sheva FC (izraeli)	2-1; 3-2
	PFC Ludogorets 1945 Razgrad (bolgár)	1-2; 4-1
	FC Viitorul Constanta (román)	
	Apoel Nicosia FC (ciprusi)	1-0; 1-0
	NK Maribor (szlovén)	2-1; 1-1
	FH Hafnarfjörður (izlandi)	1-1; 2-0
	Celtic Glasgow FC (skót)	2-0; 4-0
	Rosenborg BK Trondheim (norvég)	1-1; 2-1 h.u.

### Selejtező, Bajnokok ága 3. forduló; rájátszás

3. forduló (2017. július 25. - augusztus 2.)

Rájátszás (2017. augusztus 15. - augusztus 23.)

	Qarabag FK (azeri)	
	FC Sheriff Tiraspol (moldáv)	
	SK Slavia Praha (cseh)	VII.25; VIII.01
	FC BATE Boriszov (fehérorosz)	VII.25; VIII.02
	FK Vardar Szkopje (macedón)	
	FC København (dán)	VII.25; VIII.02
	FK Partizan Beograd (szerb)	
	Olympiakosz Pireusz FC (görög)	VII.25; VIII.02
	FC Asztana (kazah)	
	Legia Warszawa (lengyel)	VII.25; VIII.02
	FC Salzburg (osztrák)	
	HNK Rijeka (horvát)	VII.26; VIII.02
	Hapoel Beer-Sheva FC (izraeli)	
	PFC Ludogorets 1945 Razgrad (bolgár)	VII.26; VIII.02
	FC Viitorul Constanta (román)	
	Apoel Nicosia FC (ciprusi)	VII.26; VIII.02
	NK Maribor (szlovén)	
	FH Hafnarfjörður (izlandi)	VII.26; VIII.02
	Celtic Glasgow FC (skót)	
	Rosenborg BK Trondheim (norvég)	VII.26; VIII.02

### Selejtező, Ligaág 3. forduló; rájátszás

3. forduló (2017. július 25. - augusztus 2.)

Rájátszás (2017. augusztus 15. - augusztus 23.)

	AEK Athén FC (görög)	
	PFC CSZKA Moszkva (orosz)	VII.25; VIII.02
	FCSB (román)	
	FC Viktoria Plzen (cseh)	VII.25; VIII.02
	FC Dinamo Kijev (ukrán)	
	BSC Young Boys Bern (svájci)	VII.26; VIII.02
	OGC Nice (francia)	
	AFC Ajax Amsterdam (holland)	VII.26; VIII.02
	FC Bruges (belga)	
	Istanbul Basaksehir (török)	VII.26; VIII.02



Forrás: www.uefa.com; MTI; tabella, keresztábrázat: Szabó Attila

	1. forduló	2. forduló	3. forduló	Rájátszás	Csoportkör	Csoportkör	Csoportkör	Nyolcaddöntő	Negyeddöntő	Elődöntő	Döntő
Real Madrid FC	erőnyerő	erőnyerő	erőnyerő	erőnyerő							
FC Bayern München	erőnyerő	erőnyerő	erőnyerő	erőnyerő							
FC Barcelona	erőnyerő	erőnyerő	erőnyerő	erőnyerő							
Atletico de Madrid	erőnyerő	erőnyerő	erőnyerő	erőnyerő							
FC Juventus	erőnyerő	erőnyerő	erőnyerő	erőnyerő							
Paris Saint-Germain	erőnyerő	erőnyerő	erőnyerő	erőnyerő							
Borussia Dortmund	erőnyerő	erőnyerő	erőnyerő	erőnyerő							
Sevilla FC	erőnyerő	erőnyerő	erőnyerő								
SL Benfica Lisboa	erőnyerő	erőnyerő	erőnyerő	erőnyerő							
Chelsea FC	erőnyerő	erőnyerő	erőnyerő	erőnyerő							
Manchester City FC	erőnyerő	erőnyerő	erőnyerő	erőnyerő							
FC Porto	erőnyerő	erőnyerő	erőnyerő	erőnyerő							
Manchester United FC	erőnyerő	erőnyerő	erőnyerő	erőnyerő							
SSC Napoli	erőnyerő	erőnyerő	erőnyerő								
FC Shakhtar Donetsk	erőnyerő	erőnyerő	erőnyerő	erőnyerő							
Tottenham Hotspur	erőnyerő	erőnyerő	erőnyerő	erőnyerő							
FC Basel 1893	erőnyerő	erőnyerő	erőnyerő	erőnyerő							
FC Dinamo Kijev	erőnyerő	erőnyerő	Young Boys								
AFC Ajax Amszterdam	erőnyerő	erőnyerő	Nice								
Olympiakosz Pireusz	erőnyerő	erőnyerő	Partizan								
AS Monaco	erőnyerő	erőnyerő	erőnyerő	erőnyerő							
RSC Anderlecht	erőnyerő	erőnyerő	erőnyerő	erőnyerő							
Liverpool FC	erőnyerő	erőnyerő	erőnyerő								
AS Roma	erőnyerő	erőnyerő	erőnyerő	erőnyerő							
SK Slavia Praha	erőnyerő	erőnyerő	BATE								
Besiktas JK	erőnyerő	erőnyerő	erőnyerő	erőnyerő							
Celtic Glasgow	erőnyerő	6-0 Linfield	Rosenborg								
FC Viktoria Plzen	erőnyerő	erőnyerő	FCSB								
FC Salzburg	erőnyerő	6-0 Hiberni.	Rijeka								
PFC CSZKA Moszkva	erőnyerő	erőnyerő	AEK Athén								
FC Bruges	erőnyerő	erőnyerő	Basaksehir								
FC København	erőnyerő	4-3 Zilina	Vardar								
Sporting CP Lisboa	erőnyerő	erőnyerő	erőnyerő								
FCSB	erőnyerő	erőnyerő	Plzen								
Ludogorets Razgrad	erőnyerő	4-1 Zalgiris	Beer-Sheva								
FC BATE Boriszov	erőnyerő	4-2 Alashkert	Slavia Praha								
BSC Young Boys Bern	erőnyerő	erőnyerő	Dinamo Kijev								
Legia Warszawa	erőnyerő	9-0 Marieha.	Asztana								
APOEL Nicosia FC	erőnyerő	2-0 Dudelan.	Viitorul								
SC Feyenoord	erőnyerő	erőnyerő	erőnyerő	erőnyerő							
NK Maribor	erőnyerő	3-2 Zrinjski	FH								
FC Szpartak Moszkva	erőnyerő	erőnyerő	erőnyerő	erőnyerő							
Qarabag FK	erőnyerő	6-0 Samtredia	Sheriff								
Malmö FF	erőnyerő	2-4 Vardar									
OGC Nice	erőnyerő	erőnyerő	Ajax								
FC Asztana	erőnyerő	2-1 Jürmala	Legia								
FK Partizan Beograd	erőnyerő	2-0 Buducsn.	Olympiakosz								
RB Leipzig	erőnyerő	erőnyerő	erőnyerő	erőnyerő							
TSG 1899 Hoffenheim	erőnyerő	erőnyerő	erőnyerő								
HNK Rijeka	erőnyerő	7-1 TNS	Salzburg								
Rosenborg BK	erőnyerő	3-2 Dundalk	Celtic								
FC Sheriff Tiraspol	erőnyerő	2-2 Kukesi	Qarabag								
Hapoel Beer-Sheva FC	erőnyerő	5-3 Honvéd	Ludogorets								
Istanbul Basaksehir	erőnyerő	erőnyerő	FC Bruges								
AEK Athén FC	erőnyerő	erőnyerő	CSZKA								
FH Hafnarfjörður	erőnyerő	3-1 Víkingur	Maribor								
FC Viitorul Constanta	erőnyerő	erőnyerő	Apoel								
MSK Zilina	erőnyerő	3-4 Köbenha.									
FK Zalgiris Vilnius	erőnyerő	1-4 Ludogor.									
Dundalk FC	erőnyerő	2-3 Rosenbo.									
The New Saints FC	4-3 Europa	1-7 Rijeka									
FK Vardar Szkopje	erőnyerő	4-2 Malmö	Köbenhavn								
F91 Dudelange	erőnyerő	0-2 Apoel									
FK Kukesi	erőnyerő	2-2 Sheriff									
Zrinjski Moszta	erőnyerő	2-3 Maribor									
Linfield FC	1-0 La Fiorita	0-6 Celtic									
Buducsnoszt Podgorica	erőnyerő	0-2 Partizan									
Víkingur Gota	6-2 Trepca	1-3 FH									
Budapest Honvéd FC	erőnyerő	3-5 Beer-She									
Hibernians FC	3-0 FCI Tallin	0-6 Salzburg									
FC Santa Coloma	1-2 Alashkert										
Alashkert FC	2-1 Coloma	2-4 BATE									
IFK Mariehamn	erőnyerő	0-9 Legia									
FK Spartaks Jürmala	erőnyerő	1-2 Asztana									
SP La Fiorita	0-1 Linfield										
FC Samtredia	erőnyerő	0-6 Qarabag									
Europa FC	3-4 TNS										
FCI Tallinn	0-3 Hiberni.										
KF Trepca '89 FC	2-6 Víkingur										

Forrás: www.mti.hu (eredmények); tabella, keresztábrázat: Szabó Attila

**Pontozás:** győzelem: 3 pont, döntetlen: 1 pont, vereség: 0 pont

**Azonos pontszám esetén:** 1. több győzelem, 2. gólkülönbség, 3. több lőtt gól, 4. egymás elleni eredmény (pontkülönbség, gólkülönbség, idegenben lőtt több gól), 5. fair play, 6. sorsolás

**Lebonyolítás:** körmerkőzés 3x11 forduló (33 mérkőzés)

**Kiesés:** az NB I 11. és 12. helyezett csapatai.

**Feljutás:** az NB II 1. és 2. helyezett csapatai.

Szombaton elrajtolt a labdarúgó OTP Bank Liga három mérkőzéssel.

Paksra látogatott a papíron játékosállományban megerősödő Újpest. A liláknál viszont elég indulatos volt a felkészülés. Negyedóra után gólváltás történt, majd mind a két oldalon egymás után alakultak ki a helyzetek, de újabb találat már nem esett. Szünet után elég hamar átvették a vezetést a paksiak és több esélyük is volt, hogy lezárják a mérkőzést. A félidő közepén egyenlített az Újpest, ezzel mind a két csapat egy-egy ponttal indította a bajnokságot.

Tavaly messze a várakozások alatt szereplő Debrecen a Mezőkövesd fogadta. A borsodiak jól kezdték a találkozót, de a hajdúságiak is magukra találtak. A félidő előtt a matyóvárosiak emberhátrányba kerültek. Szünet után a hazaiak nem tudták kihasználni az emberelőnyüket, ráadásul a vezetést a vendégek szerezték meg. A hajrá előtt a hazaiak egyenlítették és megpróbálták a győzelmet is megszerezni. A hosszabbításban a Mezőkövesd megszerezte a győzelmet is, így a Loki vesszőfutása tovább folytatódik. A bajnokság egyik esélyese a Ferencváros a roppant megerősödött újonc Puskás Akadémiát fogadta. Veszélyesebben kezdtek a hazaiak, de egy szép labdaátvétel után a vendégek jutottak előnyhöz. Még a szünet előtt egyenlítették a zöldek egy szabadrúgósgóllal. A második félidőben is némileg veszélyesebben játszott a Fradi, de gólt már egyik csapat sem tudott elérni, így maradt az igazságos döntetlen. A meccs krónikájához tartozik, hogy Hajnal Tamás egy ütközés után elvesztette az eszméletét, de szerencsére megúszta agryárzkódással. Mindenesetre Lovrencsics Gergő május végi esete után ismét nem kívánt izgalmat kellett átélni a fradistáknak - valamint minden sportszerető embernek is.

Az ezüstérmesek csatáját rendezték meg Felcsúton. Az élvonal másodikja a Videoton a másodosztály ezüstérmes csapatát a Balmazújvárost fogadta. A vendégeknek ez volt az első élvonalbeli fellépésük. A Vidi játszott ugyan némileg fölényben, de gólt a vendégek szereztek. Szünet után egyenlített a Videoton. A hazaiak növelték a tempót, de a győztes találatot nem tudták megszerezni. A Balmaz Kamilla döntetlennel mutatkozott be a honi élvonalban.

A tavalyi bronzérmes Vasas az éppen bennmaradó Diósgyőrt fogadta. Az angyalföldiek a nemzetközi színpadtól már elbúcsúztak, így már ők is csak a bajnokságra koncentrálnak. Meglepetésre a vendégek kezdték jobban a mérkőzést, ők léptek fel támadólag. A miskolciak hamar meg is szerezték a vezetést és a fölényüket is megtartották. A második félidőben sem tudott a Vasas egyenlíteni. A mérkőzés hajrája előtt a vendégek újabb találatával eldőlt a mérkőzés.



A látszat ellenére a Fradi nem tudott a Puskás fölé nőni  
Fotó: MTI; Bruzák Noémi

## 1. forduló 2017. július 15. szombat



### Paksi FC - Újpest FC 2-2 (1-1)

Paks 1500 néző játékevezető: Karakó

Paksi FC: Molnár P. - Kulcsár, Lenzsér, Gévay, Szabó - Papp - Haraszti, Bertus (Koltai, 85.), Kecskés (Hajdú, 75.), Bartha - Szakály D. (Hahn, 74.)

Újpest FC: Pajovic - Szűcs, Litauszki, Bojovic, Balázs - Windecker, Sankovic - Nwobodo (Zsótér, 64.), Nagy D., Pauljevic (Simon K., 88.) - Novothny (Tischler, 76.)

Gól: Szakály D. (16.), Papp (48.) illetve Pauljevic (15.), Windecker (68.)

Sárga lap: Papp (38.), Bartha (50.) illetve Pauljevic (66.)

### Debreceni VSC - Mezőkövesd Zsóry FC 1-2 (0-0)

Nagyerdei Stadion, Debrecen 4200 néző játékevezető: Pintér

Debreceni VSC: Nagy S. - Kuti (Mengolo, 70.), Szatmári, Mészáros, Ferenczi - Filip (Tisza, 64.) - Jovanovic, Tózsér, Holman, Sós - Takács T. (Könyves, 19.)

Mezőkövesd Zsóry FC: Tujvel - Farkas D., Hudák, Pillár, Gohér - Keita, Tóth B. - Csirmaz, Strestik (Veselinovic, 87.), Cseri (Baracska, 72.) - Novák (Szeles, 68.)

Gól: Ferenczi (76.) illetve Gohér (63.), Hudák (93.)

Sárga lap: Tóth B. (37., 45.), Tujvel (83.)

Kiállítva: Tóth B. (45.)

### Budapest Honvéd FC - Swietelsky Haladás VSE 2-0 (1-0)

Bozsik Stadion, Budapest 2090 néző játékevezető: Erdős

Budapest Honvéd FC: Gróf - Kamber, Lovric, Baráth - Ikenne-King (Bobál D., 4.), Tömösvári (Gazdag, 57.), Herjeczki, Nagy G. (Pölöskei Zs., 84.), Laczkó - Eppel, Lanzafame

Swietelsky Haladás VSE: Király - Polgár, Wils, Jagodic, Bosnjak - Tóth M., Simon Á. (Jancsó, 70.), Kiss B., Kovács L. (Rácz, 72.) - Williams (Halmosi, 72.), Németh M.

Gól: Bobál D. (30.), Lanzafame (89.)

Sárga lap: Németh M. (35.), Kovács L. (51.), Simon Á. (59.), Halmosi (90.)

2017. július 16. vasárnap

### Ferencvárosi TC - Puskás Akadémia FC 1-1 (1-1)

Groupama Aréna, Budapest 6087 néző játékevezető: Andó-Szabó

Ferencvárosi TC: Dibusz - Lovrencsics G., Batik, Leandro (Koch, 15.), Botka - Gorriaran, Gera - Bölle, Rui Pedro (Hajnal, 70.), Varga (Moutari, 60.) - Lovrencsics B.

Puskás Akadémia FC: Danilovic - Poór, Heris, Vanczák, Spandler - Mevoungou - Prosser (Molnár G., 68.), Márkvárt, Balogh B., Szakály P. (Bacelic-Grgic, 44.) - Radó (Diallo, 54.)

Gól: Varga (41.) illetve Szakály (24.)

Sárga lap: Batik (14.), Rui Pedro (45.), Koch (54.) illetve Vanczák (8.), Szakály (24.), Márkvárt (45.), Poór (50.)

### Videoton FC - Balmaz Kamilla Gyógyfürdő Balmazújváros 1-1 (0-1)

Felcsút 1792 néző játékevezető: Iványi

Videoton FC: Kovácsik - Szolnoki (Géresi 46.), Juhász R., Vinicius, Stopira - Nego, Hadzic (Barcsi 62.), Pátkai, Suljic - Lazovics, Scepovics (Maric 78.)

Balmaz Kamilla Gyógyfürdő Balmazújváros: Horváth L. - Habovda, Rus, Tamás L., Uzoma - Vajda, Kovács Á. (Batarello 71.), Haris, Sigér, Zsiga (Fekete Á. 59.) - Andric (Virág A. 80.)

Gól: Lazovic (51.) illetve Andric (17.)

Sárga lap: Nego (13.), Juhász R. (72.), Barcsi (77.) illetve Rus (24.), Vajda (32.), Horváth L. (65.)

### Vasas FC - Diósgyőri VTK 0-2 (0-1)

Szusza Ferenc Stadion, Budapest 2514 néző játékevezető: Bognár T.

Vasas FC: Kamenár - Burmeister, Risteviski, Simunek, Hangya - Szivacszi (Vaskó, a szünetben), Vida, Murka - Kleisz, Pavlov (Ádám, 75.), Remili (Kulcsár T., a szünetben)

Diósgyőri VTK: Rados - Eperjesi, Karan, Tamás, Forgács (Oláh B., 70.) - Vela, Busai, Nono, Óvári - Szarka (Tóth B., 88.), Joannidis (Makrai, 55.)

Gól: Vela (5.), Szarka (73.)

Sárga lap: Risteviski (36.), Kulcsár T. (67.), Vida (87.) illetve Vela (38.), Nono (66.), Makrai (70.), Tóth B. (93.)

	M	Gy	D	V	Lg	Kg	Gk	P	Megjegyzés	Otthon						Idegenben													
										M	Gy	D	V	Lg	Kg	Gk	P	M	Gy	D	V	Lg	Kg	Gk	P				
1. Budapest Honvéd FC	1	1	0	0	2	-	0	2	3	BL selejtező	1	1	0	0	2	-	0	2	3	0	0	0	0	0	-	0	0	0	0
Diósgyőri VTK	1	1	0	0	2	-	0	2	3	EL selejtező	0	0	0	0	0	-	0	0	0	1	1	0	0	2	-	0	2	3	3
3. Mezőkövesd Zsóry FC	1	1	0	0	2	-	1	1	3	EL selejtező	0	0	0	0	0	-	0	0	0	1	1	0	0	2	-	1	1	3	3
4. Paksi FC	1	0	1	0	2	-	2	0	1		1	0	1	0	2	-	2	0	1	0	0	0	0	0	-	0	0	0	0
Újpest FC	1	0	1	0	2	-	2	0	1		0	0	0	0	0	-	0	0	0	1	0	1	0	2	-	2	0	1	1
6. Ferencvárosi TC	1	0	1	0	1	-	1	0	1		1	0	1	0	1	-	1	0	1	0	0	0	0	0	-	0	0	0	0
Puskás Akadémia FC	1	0	1	0	1	-	1	0	1		0	0	0	0	0	-	0	0	0	1	0	1	0	1	-	1	0	1	1
Videoton FC	1	0	1	0	1	-	1	0	1		1	0	1	0	1	-	1	0	1	0	0	0	0	0	-	0	0	0	0
Balmaz Kamilla Gyógyfürdő Balmazújváros	1	0	1	0	1	-	1	0	1		0	0	0	0	0	-	0	0	0	1	0	1	0	1	-	1	0	1	1
10. Debreceni VSC	1	0	0	1	1	-	2	-1	0		1	0	0	1	1	-	2	-1	0	0	0	0	0	0	-	0	0	0	0
11. Vasas FC	1	0	0	1	0	-	2	-2	0	kiesik	1	0	0	1	0	-	2	-2	0	0	0	0	0	0	-	0	0	0	0
Swietelsky Haladás VSE	1	0	0	1	0	-	2	-2	0	kiesik	0	0	0	0	0	-	0	0	0	1	0	0	1	0	-	2	-2	0	0
	12	3	6	3	15	-	15	0	15		6	1	3	2	7	-	8	-1	6	6	2	3	1	8	-	7	1	9	9

Labdarúgás - férfiak Magyarország I. osztály NB I - OTP Bank Liga 2017-18		Budapest Honvéd FC	Diósgyőri VTK	Mezőkövesd Zsóry FC	Paksi FC	Újpest FC	Ferencvárosi TC	Puskás Akadémia FC	Videoton FC	Balmaz Kamilla Gyógyfürdő	Debreceni VSC	Vasas FC	Swietelsky Haladás VSE
1.	Budapest Honvéd FC		VII.22	XI.25	XII.09	VIII.12 IV.07-21	IX.16 V.05-19	XI.04	II.17-III.03 II.17-IV.07	VII.29	VIII.26 IV.21-V.05	IX.30 V.19-VI.02	2-0 III.03-17
	Diósgyőri VTK	X.21 III.10-31		VIII.26 IV.21-V.05	IX.16 V.05-19	XI.25	II.17-III.03	VIII.12 IV.07-21	IX.30 V.19-VI.02	XI.04	XII.09	X.14	X.28
3.	Mezőkövesd Zsóry FC	VIII.19 IV.14-28	XII.02		VII.22 III.10-31	IX.23 V.12-27	X.28	II.10-24	VIII.06 III.31-IV.14	IX.09 IV.28-V.12	X.14	XI.18	II.24-III.10
4.	Paksi FC	IX.09 IV.28-V.12	II.10-24	X.21		2-2 III.03-17	XI.18	II.24-III.10	VIII.19 IV.14-28	IX.23 V.12-27	VII.29 II.17-IV.07	XII.02	VIII.05 III.31-IV.14
	Újpest FC	XI.18	VIII.19 IV.14-28	IX.30 V.19-VI.02	X.14		VII.23 III.10-31	IX.09 IV.28-V.12	X.28	XII.02	II.17-III.03	VIII.06 III.31-IV.14	II.10-24
6.	Ferencvárosi TC	II.10-24	IX.23 V.12-27	VII.30 II.17-IV.07	VIII.12 IV.07-21	X.21		1-1 III.03-17	XII.02	II.24-III.10	XI.04	IX.09 IV.28-V.12	VIII.19 IV.14-28
	Puskás Akadémia FC	VIII.05 III.31-IV.14	XI.18	IX.16 V.05-19	IX.30 V.19-VI.02	XII.09	X.14		VII.23 III.10-31	VIII.19 IV.14-28	II.17-III.03	X.28	XII.02
	Videoton FC	IX.23 V.12-27	II.24-III.10	XI.04	XI.25	VII.30 II.17-IV.07	VIII.26 IV.21-V.05	X.21		1-1 III.03-17	VIII.12 IV.07-21	II.10-24	IX.09 IV.28-V.12
	Balmaz Kamilla Gyógyfürdő Balmazújváros	X.28	VIII.05 III.31-IV.14	XII.09	II.17-III.03	VIII.26 IV.21-V.05	IX.30 V.19-VI.02	XI.25	X.14		IX.16 V.05-19	VIII.23 III.10-31	XI.18
10.	Debreceni VSC	XII.02	IX.09 IV.28-V.12	1-2 III.03-17	X.28 III.10-31	II.24-III.10	VIII.06 III.31-IV.14	IX.23 V.12-27	XI.18	II.10-24		VIII.19 IV.14-28	X.21
11.	Vasas FC	II.24-III.10	0-2 III.03-17	VIII.12 IV.07-21	VIII.26 IV.21-V.05	XI.04	XII.09	VII.30 II.17-IV.07	IX.16 V.05-19	X.21	XI.25		IX.23 V.12-27
	Swietelsky Haladás VSE	X.14	II.17-IV.07	III.10-31	XI.04	IX.16 V.05-19	XI.25		XII.09	VIII.12 IV.07-21	VII.22 V.19-VI.02	II.17-III.03	

2015-16 Osztály	H
1 NB I	1.
1 NB I	10.
1 NB I	8.
1 NB I	5.
1 NB I	7.
1 NB I	4.
2 NB II	1.
1 NB I	2.
2 NB II	2.
1 NB I	9.
1 NB I	3.
1 NB I	6.

### 2. forduló

2017. július 22. szombat

Mezőkövesd Zsóry FC - Paksi FC  
Budapest Honvéd FC - Diósgyőri VTK  
Swietelsky Haladás VSE - Debreceni VSC

2017. július 23. vasárnap

Újpest FC - Ferencvárosi TC  
Puskás Akadémia FC - Videoton FC  
Balmaz Kamilla Gyógyfürdő Balmazújváros - Vasas FC

18:00 Városi Stadion, Mezőkövesd  
18:00 Bozsik Stadion, Budapest  
20:30 Városi Stadion, Sopron

18:00 Szusza Ferenc Stadion, Budapest  
18:00 Pancho Aréna, Felcsút  
18:00 Városi Stadion, Balmazújváros

1 gólos:

### Góllövőlista élcsoportja

### Sorsolás

#### 1. forduló

2017. július 15. szombat

Budapest Honvéd FC - Swietelsky Haladás VSE 2-0  
Paksi FC - Újpest FC 2-2  
Debreceni VSC - Mezőkövesd Zsóry FC 1-2

2017. július 16. vasárnap

Vasas FC - Diósgyőri VTK 0-2  
Videoton FC - Balmaz Kamilla Gyógyfürdő Balmazújváros 1-1  
Ferencvárosi TC - Puskás Akadémia FC 1-1

#### 2. forduló

2017. július 22. szombat

Mezőkövesd Zsóry FC - Paksi FC  
Budapest Honvéd FC - Diósgyőri VTK  
Swietelsky Haladás VSE - Debreceni VSC

2017. július 23. vasárnap

Újpest FC - Ferencvárosi TC  
Puskás Akadémia FC - Videoton FC  
Balmaz Kamilla Gyógyfürdő Balmazújváros - Vasas FC

#### 3. forduló

2017. július 29. szombat

Budapest Honvéd FC - Balmaz Kamilla Gyógyfürdő  
Paksi FC - Debreceni VSC  
Swietelsky Haladás VSE - Diósgyőri VTK

2017. július 30. vasárnap

Vasas FC - Puskás Akadémia FC  
Videoton FC - Újpest FC  
Ferencvárosi TC - Mezőkövesd Zsóry FC

#### 4. forduló

2017. augusztus 5. szombat

Paksi FC - Swietelsky Haladás VSE  
Puskás Akadémia FC - Budapest Honvéd FC  
Balmaz Kamilla Gyógyfürdő Balmazújváros - Diósgyőri VTK

2017. augusztus 6. vasárnap

Debreceni VSC - Ferencvárosi TC  
Mezőkövesd Zsóry FC - Videoton FC  
Újpest FC - Vasas FC

#### 5. forduló

2017. augusztus 12. szombat

Budapest Honvéd FC - Újpest FC  
Vasas FC - Mezőkövesd Zsóry FC  
Videoton FC - Debreceni VSC  
Ferencvárosi TC - Paksi FC  
Diósgyőri VTK - Puskás Akadémia FC  
Swietelsky Haladás VSE - Balmaz Kamilla Gyógyfürdő

#### 6. forduló

2017. augusztus 19. szombat

Ferencvárosi TC - Swietelsky Haladás VSE  
Paksi FC - Videoton FC  
Debreceni VSC - Vasas FC  
Mezőkövesd Zsóry FC - Budapest Honvéd FC  
Újpest FC - Diósgyőri VTK  
Puskás Akadémia FC - Balmaz Kamilla Gyógyfürdő



## Sorsolás

### 7. forduló

2017. augusztus 26. szombat

Budapest Honvéd FC - Debreceni VSC  
Vasas FC - Paksi FC  
Videoton FC - Ferencvárosi TC  
Balmaz Kamilla Gyógyfürdő Balmazújváros - Újpest FC  
Diósgyőri VTK - Mezőkövesd Zsóry FC  
Swietelsky Haladás VSE - Puskás Akadémia FC

### 8. forduló

2017. szeptember 9. szombat

Videoton FC - Swietelsky Haladás VSE  
Ferencvárosi TC - Vasas FC  
Paksi FC - Budapest Honvéd FC  
Debreceni VSC - Diósgyőri VTK  
Mezőkövesd Zsóry FC - Balmaz Kamilla Gyógyfürdő  
Újpest FC - Puskás Akadémia FC

### 9. forduló

2017. szeptember 16. szombat

Budapest Honvéd FC - Ferencvárosi TC  
Vasas FC - Videoton FC  
Puskás Akadémia FC - Mezőkövesd Zsóry FC  
Balmaz Kamilla Gyógyfürdő Balmazújváros - Debreceni VSC  
Diósgyőri VTK - Paksi FC  
Swietelsky Haladás VSE - Újpest FC

### 10. forduló

2017. szeptember 23. szombat

Vasas FC - Swietelsky Haladás VSE  
Videoton FC - Budapest Honvéd FC  
Ferencvárosi TC - Diósgyőri VTK  
Paksi FC - Balmaz Kamilla Gyógyfürdő Balmazújváros  
Debreceni VSC - Puskás Akadémia FC  
Mezőkövesd Zsóry FC - Újpest FC

### 11. forduló

2017. szeptember 30. szombat

Budapest Honvéd FC - Vasas FC  
Újpest FC - Debreceni VSC  
Puskás Akadémia FC - Paksi FC  
Balmaz Kamilla Gyógyfürdő Balmazújváros - Ferencvárosi TC  
Diósgyőri VTK - Videoton FC  
Swietelsky Haladás VSE - Mezőkövesd Zsóry FC

### 12. forduló

2017. október 14. szombat

Swietelsky Haladás VSE - Budapest Honvéd FC  
Diósgyőri VTK - Vasas FC  
Balmaz Kamilla Gyógyfürdő Balmazújváros - Videoton FC  
Puskás Akadémia FC - Ferencvárosi TC  
Újpest FC - Paksi FC  
Mezőkövesd Zsóry FC - Debreceni VSC

### 13. forduló

2017. október 21. szombat

Paksi FC - Mezőkövesd Zsóry FC  
Ferencvárosi TC - Újpest FC  
Videoton FC - Puskás Akadémia FC  
Vasas FC - Balmaz Kamilla Gyógyfürdő Balmazújváros  
Diósgyőri VTK - Budapest Honvéd FC  
Debreceni VSC - Swietelsky Haladás VSE

### 14. forduló

2017. október 28. szombat

Balmaz Kamilla Gyógyfürdő - Budapest Honvéd FC  
Puskás Akadémia FC - Vasas FC  
Újpest FC - Videoton FC  
Mezőkövesd Zsóry FC - Ferencvárosi TC  
Debreceni VSC - Paksi FC  
Diósgyőri VTK - Swietelsky Haladás VSE

### 15. forduló

2017. november 4. szombat

Swietelsky Haladás VSE - Paksi FC  
Ferencvárosi TC - Debreceni VSC  
Videoton FC - Mezőkövesd Zsóry FC  
Vasas FC - Újpest FC  
Budapest Honvéd FC - Puskás Akadémia FC  
Diósgyőri VTK - Balmaz Kamilla Gyógyfürdő Balmazújváros

### 16. forduló

2017. november 18. szombat

Újpest FC - Budapest Honvéd FC  
Mezőkövesd Zsóry FC - Vasas FC  
Debreceni VSC - Videoton FC  
Paksi FC - Ferencvárosi TC  
Mezőkövesd Zsóry FC - Diósgyőri VTK  
Balmaz Kamilla Gyógyfürdő - Swietelsky Haladás VSE

### 17. forduló

2017. november 25. szombat

Swietelsky Haladás VSE - Ferencvárosi TC  
Videoton FC - Paksi FC  
Vasas FC - Debreceni VSC  
Budapest Honvéd FC - Mezőkövesd Zsóry FC  
Diósgyőri VTK - Újpest FC  
Balmaz Kamilla Gyógyfürdő - Puskás Akadémia FC

### 18. forduló

2017. december 2. szombat

Debreceni VSC - Budapest Honvéd FC  
Paksi FC - Vasas FC  
Ferencvárosi TC - Videoton FC  
Újpest FC - Balmaz Kamilla Gyógyfürdő Balmazújváros  
Mezőkövesd Zsóry FC - Diósgyőri VTK  
Puskás Akadémia FC - Swietelsky Haladás VSE

### 19. forduló

2017. december 9. szombat

Swietelsky Haladás VSE - Videoton FC  
Vasas FC - Ferencvárosi TC  
Budapest Honvéd FC - Paksi FC  
Diósgyőri VTK - Debreceni VSC  
Balmaz Kamilla Gyógyfürdő - Mezőkövesd Zsóry FC  
Puskás Akadémia FC - Újpest FC

### 20. forduló

2018. február 10. szombat vagy 2018. február 24. szombat

Ferencvárosi TC - Budapest Honvéd FC  
Videoton FC - Vasas FC  
Mezőkövesd Zsóry FC - Puskás Akadémia FC  
Debreceni VSC - Balmaz Kamilla Gyógyfürdő Balmazújváros  
Paksi FC - Diósgyőri VTK  
Újpest FC - Swietelsky Haladás VSE

### 21. forduló

2018. február 17. szombat vagy 2018. március 3. szombat

Swietelsky Haladás VSE - Vasas FC  
Budapest Honvéd FC - Videoton FC  
Diósgyőri VTK - Ferencvárosi TC  
Balmaz Kamilla Gyógyfürdő Balmazújváros - Paksi FC  
Puskás Akadémia FC - Debreceni VSC  
Újpest FC - Mezőkövesd Zsóry FC

### 22. forduló

2018. február 24. szombat vagy 2018. március 10. szombat

Vasas FC - Budapest Honvéd FC  
Debreceni VSC - Újpest FC  
Paksi FC - Puskás Akadémia FC  
Ferencvárosi TC - Balmaz Kamilla Gyógyfürdő Balmazújváros  
Videoton FC - Diósgyőri VTK  
Mezőkövesd Zsóry FC - Swietelsky Haladás VSE

### 23. forduló

2018. március 3. szombat vagy 2018. március 17. szombat

Budapest Honvéd FC - Swietelsky Haladás VSE  
Paksi FC - Újpest FC  
Debreceni VSC - Mezőkövesd Zsóry FC  
Vasas FC - Diósgyőri VTK  
Videoton FC - Balmaz Kamilla Gyógyfürdő Balmazújváros  
Ferencvárosi TC - Puskás Akadémia FC

### 24. forduló

2018. március 10. szombat vagy 2018. március 31. szombat

Mezőkövesd Zsóry FC - Paksi FC  
Diósgyőri VTK - Budapest Honvéd FC  
Swietelsky Haladás VSE - Debreceni VSC  
Újpest FC - Ferencvárosi TC  
Puskás Akadémia FC - Videoton FC  
Balmaz Kamilla Gyógyfürdő Balmazújváros - Vasas FC

### 25. forduló

2018. március 17. szombat vagy 2018. április 7. szombat

Budapest Honvéd FC - Balmaz Kamilla Gyógyfürdő  
Paksi FC - Debreceni VSC  
Swietelsky Haladás VSE - Diósgyőri VTK  
Vasas FC - Puskás Akadémia FC  
Videoton FC - Újpest FC  
Ferencvárosi TC - Mezőkövesd Zsóry FC

### 26. forduló

2018. március 31. szombat vagy 2018. április 14. szombat

Paksi FC - Swietelsky Haladás VSE  
Puskás Akadémia FC - Budapest Honvéd FC  
Balmaz Kamilla Gyógyfürdő Balmazújváros - Diósgyőri VTK  
Debreceni VSC - Ferencvárosi TC  
Mezőkövesd Zsóry FC - Videoton FC  
Újpest FC - Vasas FC

### 27. forduló

2018. április 7. szombat vagy 2018. április 21. szombat

Budapest Honvéd FC - Újpest FC  
Vasas FC - Mezőkövesd Zsóry FC  
Videoton FC - Debreceni VSC  
Ferencvárosi TC - Paksi FC  
Diósgyőri VTK - Puskás Akadémia FC  
Swietelsky Haladás VSE - Balmaz Kamilla Gyógyfürdő

### 28. forduló

2018. április 14. szombat vagy 2018. április 28. szombat

Ferencvárosi TC - Swietelsky Haladás VSE  
Paksi FC - Videoton FC  
Debreceni VSC - Vasas FC  
Mezőkövesd Zsóry FC - Budapest Honvéd FC  
Újpest FC - Diósgyőri VTK  
Puskás Akadémia FC - Balmaz Kamilla Gyógyfürdő

### 29. forduló

2018. április 21. szombat vagy 2018. május 5. szombat

Budapest Honvéd FC - Debreceni VSC  
Vasas FC - Paksi FC  
Videoton FC - Ferencvárosi TC  
Balmaz Kamilla Gyógyfürdő Balmazújváros - Újpest FC  
Diósgyőri VTK - Mezőkövesd Zsóry FC  
Swietelsky Haladás VSE - Puskás Akadémia FC

### 30. forduló

2018. április 28. szombat vagy 2018. május 12. szombat

Videoton FC - Swietelsky Haladás VSE  
Ferencvárosi TC - Vasas FC  
Paksi FC - Budapest Honvéd FC  
Debreceni VSC - Diósgyőri VTK  
Mezőkövesd Zsóry FC - Balmaz Kamilla Gyógyfürdő  
Újpest FC - Puskás Akadémia FC

### 31. forduló

2018. május 5. szombat vagy 2018. május 19. szombat

Budapest Honvéd FC - Ferencvárosi TC  
Vasas FC - Videoton FC  
Puskás Akadémia FC - Mezőkövesd Zsóry FC  
Balmaz Kamilla Gyógyfürdő Balmazújváros - Debreceni VSC  
Diósgyőri VTK - Paksi FC  
Swietelsky Haladás VSE - Újpest FC

### 32. forduló

2018. május 12. szombat vagy 2018. május 27. vasárnap

Vasas FC - Swietelsky Haladás VSE  
Videoton FC - Budapest Honvéd FC  
Ferencvárosi TC - Diósgyőri VTK  
Paksi FC - Balmaz Kamilla Gyógyfürdő Balmazújváros  
Debreceni VSC - Puskás Akadémia FC  
Mezőkövesd Zsóry FC - Újpest FC

### 33. forduló

2018. május 19. szombat vagy 2018. június 2. szombat

Budapest Honvéd FC - Vasas FC  
Újpest FC - Debreceni VSC  
Puskás Akadémia FC - Paksi FC  
Balmaz Kamilla Gyógyfürdő Balmazújváros - Ferencvárosi TC  
Diósgyőri VTK - Videoton FC  
Swietelsky Haladás VSE - Mezőkövesd Zsóry FC

Forrás: www.keziszovetseg.hu (eredmények); tabella, keresztábrázat: Szabó Attila

**Pontozás:** győzelem: 3 pont, döntetlen: 1 pont, vereség: 0 pont

**Azonos pontszám esetén:** 1. több győzelem, 2. gólkülönbség, 3. több lőtt gól, 4. egymás elleni eredmény (pontkülönbség, gólkülönbség, idegenben lőtt több gól), 5. fair play, 6. sorsolás

**Lebonyolítás:** körmérkőzés oda-vissza (38 mérkőzés)

**Feljutás:** az NB II 1. és 2. helyezett csapatai.

**Kiesés:** az NB II 18.-20. helyezett csapatai.

	Összesen									Otthon								Idegenben							
	M	Gy	D	V	Lg	Kg	Gk	P		M	Gy	D	V	Lg	Kg	Gk	P	M	Gy	D	V	Lg	Kg	Gk	P
1. Puskás Akadémia FC	38	22	11	5	67	- 39	28	77	feljut	19	14	4	1	40	- 14	4	46	19	8	7	4	27	- 25	2	31
2. Balmaz Kamilla Gyógyfürdő	38	22	7	9	49	- 34	15	73	feljut	19	13	2	4	23	- 10	13	41	19	9	5	5	26	- 24	2	32
3. Kisvárdai Master Good	38	20	9	9	55	- 30	25	69		19	13	2	4	31	- 14	17	41	19	7	7	5	24	- 16	8	28
4. Soroksár SC	38	19	10	9	63	- 40	23	67		19	10	4	5	37	- 16	21	34	19	9	6	4	26	- 24	2	33
5. Békéscsaba 1912 Előre	38	19	8	11	55	- 34	21	65		19	10	5	4	27	- 11	16	35	19	9	3	7	28	- 23	5	30
6. Vác FC	38	16	11	11	45	- 38	7	59		19	11	6	2	32	- 20	12	39	19	5	5	9	13	- 18	-5	20
7. Zalaegerszegi TE FC	38	14	13	11	56	- 49	7	55		19	9	4	6	30	- 24	6	31	19	5	9	5	26	- 25	1	24
8. Dorogi FC	38	15	9	14	46	- 35	11	54		19	10	2	7	26	- 18	8	32	19	5	7	7	20	- 17	3	22
9. Credobus Mosonmagyaróvár	38	14	12	12	48	- 40	8	54		19	7	5	7	23	- 23	0	26	19	7	7	5	25	- 17	8	28
10. Szolnoki MÁV FC	38	14	10	14	49	- 50	-1	52		19	7	6	6	21	- 22	-1	27	19	7	4	8	28	- 28	0	25
11. Szeged 2011-Grosics Akadémia	38	12	15	11	39	- 29	10	51		19	5	10	4	13	- 14	-1	25	19	7	5	7	26	- 15	11	26
12. Nyíregyháza Spartacus FC	38	14	8	16	48	- 50	-2	50		19	7	5	7	23	- 26	-3	26	19	7	3	9	25	- 24	1	24
13. Swietelsky-Soproni VSE	38	11	16	11	37	- 38	-1	49		19	4	12	3	19	- 20	-1	24	19	7	4	8	18	- 18	0	25
14. BFC Siófok	38	13	9	16	43	- 51	-8	48		19	8	5	6	27	- 24	3	29	19	5	4	10	16	- 27	-11	19
15. Budaörs	38	13	8	17	48	- 56	-8	47		19	10	2	7	28	- 24	4	32	19	3	6	10	20	- 32	-12	15
16. Aqvital FC Csákvár	38	8	16	14	44	- 57	-13	40		19	6	10	3	25	- 20	5	28	19	2	6	11	19	- 37	-18	12
17. Ceglédi VSE	38	10	9	19	42	- 55	-13	39		19	7	6	6	26	- 23	3	27	19	3	3	13	16	- 32	-16	12
18. HR-Rent Kozármisleny	38	10	7	21	33	- 61	-28	37	kiesik	19	7	2	10	16	- 30	-14	23	19	3	5	11	17	- 31	-14	14
19. Cigánd SE	38	7	11	20	27	- 64	-37	29	kiesik	19	4	5	10	17	- 38	-21	17	19	3	6	10	10	- 26	-16	15
20. Szegedi EOL SC	38	4	7	27	20	- 64	-44	19	kiesik	19	3	6	10	12	- 27	-15	15	19	1	1	17	8	- 37	-29	4
	760	277	206	277	914	- 914	0	1034		380	165	103	112	496	- 418	56	598	380	112	103	165	418	- 496	-78	439

A Cigánd SE csapatától 3 pont levonva.



Labdarúgás - férfiak Magyarország II. osztály NB II 2016/17		Puskás Akadémia FC	Balmaz Kamilla	Kisvárdai Master Good	Soroksár SC	Békéscsaba 1912 Előre	Vác FC	Zalaegerszegi TE FC	Dorogi FC	Credobus Mosonmagy.	Szolnoki MÁV FC	Szeged 2011-Grosics Akad.	Nyíregyháza Spartacus FC	Swietelsky-Soproni VSE	BFC Siófok	Budaörs	Aqvital FC Csákvár	Ceglédi VSE	HR-Rent Kozármisleny	Cigánd SE	Szegedi EOL SC
1.	Puskás Akadémia FC		1-2	1-0	2-0	3-0	4-1	2-2	0-0	1-1	4-2	0-0	3-1	3-2	1-0	4-2	1-0	1-0	2-0	4-0	3-1
2.	Balmaz Kamilla Gyógyf.	0-1		1-0	0-2	0-1	0-0	0-0	2-1	3-1	1-0	1-0	2-1	1-0	0-1	3-1	2-0	2-1	1-0	2-0	2-0
3.	Kisvárdai Master Good	2-2	0-1		3-0	0-2	1-0	3-0	2-1	1-3	1-0	1-0	1-1	1-0	2-0	1-3	1-0	3-0	3-0	3-0	2-1
4.	Soroksár SC	3-3	1-1	1-0		5-0	1-0	1-2	1-1	0-1	1-2	2-1	0-1	0-3	6-1	5-0	5-0	2-0	2-0	0-0	1-0
5.	Békéscsaba 1912 Előre	5-0	0-1	0-0	1-1		1-0	0-2	0-0	0-1	0-2	0-0	3-0	1-0	3-0	1-1	1-0	4-2	5-1	1-0	1-0
6.	Vác FC	3-3	4-2	3-3	2-2	1-0		0-0	1-0	1-1	3-3	1-0	0-1	0-1	1-0	2-1	3-1	1-0	3-2	2-0	1-0
7.	Zalaegerszegi TE FC	0-1	4-1	0-3	2-2	2-2	1-2		3-1	0-3	3-2	0-0	3-1	0-1	4-1	0-1	3-2	2-0	0-0	2-1	1-0
8.	Dorogi FC	0-1	2-0	1-4	0-1	0-2	1-2	0-0		2-1	1-0	1-0	0-1	2-0	0-0	3-0	3-2	2-1	0-2	2-1	6-0
9.	Credobus Mosonmagy.	2-1	1-2	1-1	0-1	0-0	2-1	2-1	0-4		1-2	1-1	0-1	1-1	1-2	1-1	4-1	0-1	1-0	2-1	3-1
10.	Szolnoki MÁV FC	1-0	1-1	3-2	0-1	2-0	1-2	3-1	2-4	0-4		0-1	2-1	0-0	0-1	1-1	1-1	1-1	1-0	0-0	2-1
11.	Szeged 2011-Grosics A.	2-2	1-1	1-1	1-2	1-4	1-0	0-0	1-0	0-0	0-0		1-0	1-2	1-0	0-0	1-2	0-0	0-0	0-0	1-0
12.	Nyíregyháza Spartacus	0-2	1-3	2-0	1-1	2-2	1-3	1-1	0-1	1-0	4-3	2-0		1-2	1-0	1-1	0-0	1-2	0-4	3-1	1-0
13.	Swietelsky-Soproni VSE	0-2	1-1	1-1	1-1	0-2	0-0	1-4	0-0	1-1	2-1	3-0	2-1		1-1	1-0	2-2	1-1	1-1	0-0	1-1
14.	BFC Siófok	1-2	2-1	0-0	3-2	0-2	1-0	1-1	0-2	2-1	0-1	1-1	0-1	1-1		2-0	3-3	4-2	4-1	0-2	2-1
15.	Budaörs	2-3	0-1	0-2	4-2	1-0	0-0	2-2	2-1	0-2	1-2	0-4	1-0	1-0	0-2		4-1	1-0	2-1	3-0	4-1
16.	Aqvital FC Csákvár	1-1	1-2	0-0	1-1	3-1	1-0	2-2	1-1	1-2	2-2	0-3	0-0	1-1	3-0	2-1		2-1	1-2	1-1	2-0
17.	Ceglédi VSE	0-0	1-1	1-2	2-3	3-0	1-0	3-2	0-0	3-2	0-1	0-2	3-5	1-0	1-1	3-0	1-0		2-2	1-1	0-1
18.	HR-Rent Kozármisleny	2-1	1-3	0-2	1-2	0-2	0-1	2-1	0-2	0-0	1-3	1-3	1-0	2-1	1-0	0-6	1-1	2-1		0-1	1-0
19.	Cigánd SE	0-1	2-1	0-2	0-1	0-5	1-1	2-4	1-0	0-1	1-1	0-7	0-7	0-1	1-1	1-1	1-1	1-2	3-1		3-0
20.	Szegedi EOL SC	1-1	0-1	0-1	0-1	0-3	0-0	0-1	1-1	1-1	2-1	1-3	2-2	1-2	0-5	1-0	0-2	2-1	0-0	0-1	

2015-16 Osztály		H
1	NB I	11.
2	NB II	5.
2	NB II	4.
2	NB II	7.
1	NB I	12.
2	NB II	11.
2	NB II	3.
3	NB III Nyugati	3.
3	NB III Nyugati	2.
2	NB II	13.
2	NB II	10.
3	NB III Keleti	1.
2	NB II	12.
2	NB II	9.
2	NB II	8.
2	NB II	6.
3	NB III Keleti	2.
3	NB III Közép	1.
3	NB III Keleti	3.
3	NB III Közép	2.



Forrás: www.keziszovetseg.hu (eredmények); tabella, keresztábrázat: Szabó Attila

**Pontozás:** győzelem: 3 pont, döntetlen: 1 pont, vereség: 0 pont

**Azonos pontszám esetén:** 1. több győzelem, 2. gólkülönbség, 3. több lőtt gól, 4. egymás elleni eredmény (pontkülönbség, gólkülönbség, idegenben lőtt több gól), 5. fair play, 6. sorsolás

**Lebonyolítás:** körmérkőzés oda-vissza (38 mérkőzés)

**Feljutás:** az NB II 1. és 2. helyezett csapatai.

**Kiesés:** az NB II 18.-20. helyezett csapatai.

		Összesen							Megjegyzés	Otthon							Idegenben										
		M	Gy	D	V	Lg	Kg	Gk		P	M	Gy	D	V	Lg	Kg	Gk	P	M	Gy	D	V	Lg	Kg	Gk	P	
1.	MTK Budapest	0	0	0	0	0	-	0	0	0	0	0	0	0	-	0	0	0	0	0	0	0	0	0	0	0	0
2.	Gyirmót FC Győr	0	0	0	0	0	-	0	0	0	0	0	0	0	-	0	0	0	0	0	0	0	0	0	0	0	0
3.	Kisvárdai Master Good	0	0	0	0	0	-	0	0	0	0	0	0	0	-	0	0	0	0	0	0	0	0	0	0	0	0
4.	Soroksár SC	0	0	0	0	0	-	0	0	0	0	0	0	0	-	0	0	0	0	0	0	0	0	0	0	0	0
5.	Békéscsaba 1912 Előre	0	0	0	0	0	-	0	0	0	0	0	0	0	-	0	0	0	0	0	0	0	0	0	0	0	0
6.	Vác FC	0	0	0	0	0	-	0	0	0	0	0	0	0	-	0	0	0	0	0	0	0	0	0	0	0	0
7.	Zalaegerszegi TE FC	0	0	0	0	0	-	0	0	0	0	0	0	0	-	0	0	0	0	0	0	0	0	0	0	0	0
8.	Dorogi FC	0	0	0	0	0	-	0	0	0	0	0	0	0	-	0	0	0	0	0	0	0	0	0	0	0	0
9.	Credobus Mosonmagyaróvár	0	0	0	0	0	-	0	0	0	0	0	0	0	-	0	0	0	0	0	0	0	0	0	0	0	0
10.	Szolnoki MÁV FC	0	0	0	0	0	-	0	0	0	0	0	0	0	-	0	0	0	0	0	0	0	0	0	0	0	0
11.	Szeged 2011-Grosics Akadémia	0	0	0	0	0	-	0	0	0	0	0	0	0	-	0	0	0	0	0	0	0	0	0	0	0	0
12.	Nyíregyháza Spartacus FC	0	0	0	0	0	-	0	0	0	0	0	0	0	-	0	0	0	0	0	0	0	0	0	0	0	0
13.	Swietelsky-Soproni VSE	0	0	0	0	0	-	0	0	0	0	0	0	0	-	0	0	0	0	0	0	0	0	0	0	0	0
14.	BFC Siófok	0	0	0	0	0	-	0	0	0	0	0	0	0	-	0	0	0	0	0	0	0	0	0	0	0	0
15.	Budaörs	0	0	0	0	0	-	0	0	0	0	0	0	0	-	0	0	0	0	0	0	0	0	0	0	0	0
16.	Aqvital FC Csákvár	0	0	0	0	0	-	0	0	0	0	0	0	0	-	0	0	0	0	0	0	0	0	0	0	0	0
17.	Ceglédi VSE	0	0	0	0	0	-	0	0	0	0	0	0	0	-	0	0	0	0	0	0	0	0	0	0	0	0
18.	Budafoki MTE	0	0	0	0	0	-	0	0	0	0	0	0	0	-	0	0	0	0	0	0	0	0	0	0	0	0
19.	WKW ETO FC Győr	0	0	0	0	0	-	0	0	0	0	0	0	0	-	0	0	0	0	0	0	0	0	0	0	0	0
20.	Kazincbarcikai BSC FC	0	0	0	0	0	-	0	0	0	0	0	0	0	-	0	0	0	0	0	0	0	0	0	0	0	0
		0	0	0	0	0	-	0	0	0	0	0	0	0	-	0	0	0	0	0	0	0	0	0	0	0	0



Labdarúgás - férfiak Magyarország II. osztály NB II 2017/18		MTK Budapest	Gyirmót FC Győr	Kisvárdai Master Good	Soroksár SC	Békéscsaba 1912 Előre	Vác FC	Zalaegerszegi TE FC	Dorogi FC	Credobus Mosonmagyaróvár	Szolnoki MÁV FC	Szeged 2011-Grosics Akad.	Nyíregyháza Spartacus FC	Swietelsky-Soproni VSE	BFC Siófok	Budaörs	Aqvital FC Csákvár	Ceglédi VSE	Budafoki MTE	WKW ETO FC Győr	Kazincbarcikai BSC FC	
1.	MTK Budapest	■																				
2.	Gyirmót FC Győr		■																			
3.	Kisvárdai Master Good			■																		
4.	Soroksár SC				■																	
5.	Békéscsaba 1912 Előre					■																
6.	Vác FC						■															
7.	Zalaegerszegi TE FC							■														
8.	Dorogi FC								■													
9.	Credobus Mosonmagy.									■												
10.	Szolnoki MÁV FC										■											
11.	Szeged 2011-Grosics A.											■										
12.	Nyíregyháza Spartacus												■									
13.	Swietelsky-Soproni VSE													■								
14.	BFC Siófok														■							
15.	Budaörs															■						
16.	Aqvital FC Csákvár																■					
17.	Ceglédi VSE																	■				
18.	Budafoki MTE																		■			
19.	WKW ETO FC Győr																			■		
20.	Kazincbarcikai BSC FC																				■	

2015-16 Osztály		H
1	NB I	11.
1	NB I	12.
2	NB II	3.
2	NB II	4.
2	NB II	5.
2	NB II	6.
2	NB II	7.
2	NB II	8.
2	NB II	9.
2	NB II	10.
2	NB II	11.
2	NB II	12.
2	NB II	13.
2	NB II	14.
2	NB II	15.
2	NB II	16.
2	NB II	17.
3	NB III Közép	1.
3	NB III Nyugati	1.
3	NB III Keleti	1.


**8. forduló, Nyolcaddöntő, Negyeddöntő**

		8. forduló	Nyolcaddöntő	Negyeddöntő
Puskás Akadémia FC (NB II)	}	Ferencvárosi TC (NB I)	}	}
Ferencvárosi TC (NB I)	}	2-1 h.u.		
WHB Ménfőcsanak ESK (Megyei I)	}	Budapest Honvéd FC (NB I)	}	}
Budapest Honvéd FC (NB I)	}	5-0		
Bicskei TC (Megyei I)	}	Ceglédi VSE (NB II)	}	}
Ceglédi VSE (NB II)	}	2-0		
Putnok FC (NB III)	}	Diósgyőri VTK (NB I)	}	}
Diósgyőri VTK (NB I)	}	4-1		
Érdi VSE (NB III)	}	Érdi VSE (NB III)	}	}
Swietelsky Haladás VSE (NB I)	}	3-3 b.		
Budafoki MTE (NB III)	}	Budafoki MTE (NB III)	}	}
Videoton FC (NB I)	}	2-1		
FC Hatvan (NB III)	}	Aqvital FC Csákvár (NB II)	}	}
Aqvital FC Csákvár (NB II)	}	2-1		
Kaposvári Rákóczi FC (NB III)	}	Swietelsky-Soproni VSE (NB II)	}	}
Swietelsky-Soproni VSE (NB II)	}	1-0		
Balmaz Kamilla Gyógyfürdő (NB II)	}	Zalaegerszegi TE FC (NB II)	}	}
Zalaegerszegi TE FC (NB II)	}	2-1		
HR-Rent Kozármisleny (NB II)	}	Újpest FC (NB I)	}	}
Újpest FC (NB I)	}	1-1 b.		
Dorogi FC (NB II)	}	Dorogi FC (NB II)	}	}
MTK Budapest (NB I)	}	1-0		
ETO FC Győr (NB III)	}	Vasas FC (NB I)	}	}
Vasas FC (NB I)	}	3-2		
Rákospalotai EAC (NB III)	}	Mezőkövesd Zsóry FC (NB I)	}	}
Mezőkövesd Zsóry FC (NB I)	}	3-1		
Kecskemét (Megyei I)	}	Gyirmót FC Győr (NB I)	}	}
Gyirmót FC Győr (NB I)	}	2-0		
Celldömölki VSE (Megyei I)	}	Szentlőrinc SE (NB III)	}	}
Szentlőrinc SE (NB III)	}	1-0		
Baktalórántháza VSE (Megyei I)	}	Szolnoki MÁV FC (NB II)	}	}
Szolnoki MÁV FC (NB II)	}	2-1		

**Elődöntő, döntő**

		Elődöntő	Döntő
Ferencvárosi TC (NB I)	}	Ferencvárosi TC (NB I)	}
Budafoki MTE (NB III)	}	8-0; 4-2	
Vasas FC (NB I)	}	Vasas FC (NB I)	}
Mezőkövesd Zsóry FC (NB I)	}	2-0; 5-0	

Forrás: www.uefa.com (eredmények); tabella, keresztábrázat: Szabó Attila

**Pontozás:** győzelem: 3 pont, döntetlen: 1 pont, vereség: 0 pont

**Azonos pontszám esetén:** egymás elleni eredmény

**Lebonyolítás:** Selejtező és döntő

**1. Selejtező:** 52 csapat 7 db 6 csapatos és 2 db 5 csapatos csoportba sorsolva. A kilenc csoportelső kijut a Lengyelországban megrendezendő 12 csapatos döntőre.

Lengyelország - házigazda lévén - automatikus résztvevő. A kilenc csoportmásodik csapatot összevetésnek vetik alá (a csoportban 6. helyen végzett csapatok ellen elért eredményeket nem veszik figyelembe) és a négy legjobbat párosmérkőzésre sorsolják ki. A két győztes kijut a kontinenstornára.

**2. Döntő:** A 12 csapatot 3 db 4 csapatos csoportba sorsolják. A 3 csoportgyőztes és a legjobb második bejut az elődöntőbe.

### 1. csoport

	Összesen													Összesen												
	M	Gy	D	V	Lg	Kg	Gk	P	M	Gy	D	V	Lg	Kg	Gk	P	M	Gy	D	V	Lg	Kg	Gk	P		
1.  Csehország	10	7	2	1	29	-10	19	23	kijut	5	4	1	0	14	-6	8	13	5	3	1	1	15	-4	11	10	
2.  Belgium	10	6	0	4	14	-11	3	18	össz.	5	3	0	2	7	-5	2	9	5	3	0	2	7	-6	1	9	
3.  Montenegró	10	4	4	2	13	-11	2	16		5	2	2	1	7	-6	1	8	5	2	2	1	6	-5	1	8	
4.  Málta	10	3	2	5	9	-20	-11	11		5	2	0	3	6	-13	-7	6	5	1	2	2	3	-7	-4	5	
5.  Lettország	10	2	3	5	10	-13	-3	9		5	0	2	3	2	-7	-5	2	5	2	1	2	8	-6	2	7	
6.  Moldova	10	2	1	7	8	-18	-10	7		5	1	1	3	2	-8	-6	4	5	1	0	4	6	-10	-4	3	
	60	24	12	24	83	-83	0	84		30	12	6	12	38	-45	-7	42	30	12	6	12	45	-38	7	42	

Labdarúgás - férfiak U-21 Európa-bajnokság 2017 Selejtező 1. csoport						
	Csehország	Belgium	Montenegró	Málta	Lettország	Moldova
1.  Csehország		1-0	3-3	4-1	2-1	4-1
2.  Belgium	2-1		1-2	2-0	0-1	2-1
3.  Montenegró	0-3	3-0		0-0	3-3	1-0
4.  Málta	0-7	2-3	0-1		1-0	3-2
5.  Lettország	1-1	0-2	0-0	1-2		0-2
6.  Moldova	1-3	0-2	1-0	0-0	0-3	



### 2. csoport

	Összesen													Összesen												
	M	Gy	D	V	Lg	Kg	Gk	P	M	Gy	D	V	Lg	Kg	Gk	P	M	Gy	D	V	Lg	Kg	Gk	P		
1.  Olaszország	10	7	3	0	17	-3	14	24	kijut	5	4	1	0	8	-1	7	13	5	3	2	0	9	-2	7	11	
2.  Szerbia	10	7	2	1	27	-8	19	23	össz.	5	4	1	0	17	-4	13	13	5	3	1	1	10	-4	6	10	
3.  Szlovénia	10	5	0	5	18	-11	7	15		5	4	0	1	12	-4	8	12	5	1	0	4	6	-7	-1	3	
4.  Írország	10	4	0	6	14	-17	-3	12		5	3	0	2	8	-7	1	9	5	1	0	4	6	-10	-4	3	
5.  Litvánia	10	3	1	6	5	-17	-12	10		5	3	1	1	5	-3	2	10	5	0	0	5	0	-14	-14	0	
6.  Andorra	10	1	0	9	1	-26	-25	3		5	1	0	4	1	-12	-11	3	5	0	0	5	0	-14	-14	0	
	60	27	6	27	82	-82	0	87		30	19	3	8	51	-31	20	60	30	8	3	19	31	-51	-20	27	

Labdarúgás - férfiak U-21 Európa-bajnokság 2017 Selejtező 2. csoport						
	Olaszország	Szerbia	Szlovénia	Írország	Litvánia	Andorra
1.  Olaszország		1-1	1-0	1-0	2-0	3-0
2.  Szerbia	1-1		3-1	3-2	5-0	5-0
3.  Szlovénia	0-3	2-0		3-1	3-0	4-0
4.  Írország	1-4	1-3	2-0		3-0	1-0
5.  Litvánia	0-0	0-2	1-0	3-1		1-0
6.  Andorra	0-1	0-4	0-5	0-2	1-0	



### 3. csoport

	Összesen													Összesen												
	M	Gy	D	V	Lg	Kg	Gk	P	M	Gy	D	V	Lg	Kg	Gk	P	M	Gy	D	V	Lg	Kg	Gk	P		
1.  Macedónia	10	6	3	1	13	-7	6	21	kijut	5	3	2	0	7	-2	5	11	5	3	1	1	6	-5	1	10	
2.  Franciaország	10	6	2	2	17	-8	9	20	össz.	5	4	1	0	8	-1	7	13	5	2	1	2	9	-7	2	7	
3.  Izland	10	5	3	2	13	-9	4	18		5	3	1	1	11	-7	4	10	5	2	2	1	2	-2	0	8	
4.  Ukrajna	10	4	2	4	14	-12	2	14		5	2	1	2	6	-4	2	7	5	2	1	2	8	-8	0	7	
5.  Skócia	10	2	2	6	8	-17	-9	8		5	1	2	2	6	-6	0	5	5	1	0	4	2	-11	-9	3	
6.  Észak-Írország	10	0	2	8	6	-18	-12	2		5	0	0	5	3	-10	-7	0	5	0	2	3	3	-8	-5	2	
	60	23	14	23	71	-71	0	83		30	13	7	10	41	-30	11	46	30	10	7	13	30	-41	-11	37	

Labdarúgás - férfiak U-21 Európa-bajnokság 2017 Selejtező 3. csoport						
	Macedónia	Franciaország	Izland	Ukrajna	Skócia	Észak-Írország
1.  Macedónia		2-2	0-0	1-0	2-0	2-0
2.  Franciaország	1-1		2-0	2-0	2-0	1-0
3.  Izland	3-0	3-2		2-4	2-0	1-1
4.  Ukrajna	0-2	1-0	0-1		4-0	1-1
5.  Skócia	0-1	1-2	0-0	2-2		3-1
6.  Észak-Írország	1-2	0-3	0-1	1-2	1-2	



### 4. csoport

	Összesen								kijut	össz.															
	M	Gy	D	V	Lg	Kg	Gk	P			M	Gy	D	V	Lg	Kg	Gk	P	M	Gy	D	V	Lg	Kg	Gk
1.  Portugália	10	8	2	0	34	- 5	29	26		5	4	1	0	11	- 0	11	13	5	4	1	0	23	- 5	18	13
2.  Izrael	10	6	3	1	21	- 4	17	21		5	4	0	1	15	- 3	12	12	5	2	3	0	6	- 1	5	9
3.  Görögország	10	4	1	5	13	- 14	-1	13		5	3	0	2	10	- 7	3	9	5	1	1	3	3	- 7	-4	4
4.  Albánia	10	3	3	4	11	- 20	-9	12		5	2	2	1	6	- 8	-2	8	5	1	1	3	5	- 12	-7	4
5.  Magyarország	10	3	3	4	19	- 16	3	12		5	2	3	0	11	- 6	5	9	5	1	0	4	8	- 10	-2	3
6.  Liechtenstein	10	0	0	10	1	- 40	-39	0		5	0	0	5	1	- 21	-20	0	5	0	0	5	0	- 19	-19	0
	60	24	12	24	99	- 99	0	84		30	15	6	9	54	- 45	9	51	30	9	6	15	45	- 54	-9	33

Labdarúgás - férfiak U-21 Európa-bajnokság 2017 Selejtező 4. csoport	Portugália	Izrael	Görögország	Albánia	Magyarország	Liechtenstein
1.  Portugália		0-0	1-0	4-0	2-0	4-0
2.  Izrael	0-3		4-0	4-0	3-0	4-0
3.  Görögország	0-4	0-1		2-1	3-1	5-0
4.  Albánia	1-6	1-1	0-0		2-1	2-0
5.  Magyarország	3-3	0-0	2-1	2-2		4-0
6.  Liechtenstein	1-7	0-4	0-2	0-2	0-6	



### 5. csoport

	Összesen								kijut	össz.															
	M	Gy	D	V	Lg	Kg	Gk	P			M	Gy	D	V	Lg	Kg	Gk	P	M	Gy	D	V	Lg	Kg	Gk
1.  Dánia	10	9	1	0	24	- 3	21	28		5	4	1	0	10	- 2	8	13	5	5	0	0	14	- 1	13	15
2.  Bulgária	10	5	2	3	11	- 7	4	17		5	3	1	1	7	- 3	4	10	5	2	1	2	4	- 4	0	7
3.  Románia	10	5	1	4	15	- 14	1	16		5	3	0	2	9	- 6	3	9	5	2	1	2	6	- 8	-2	7
4.  Wales	10	4	4	2	14	- 12	2	16		5	2	2	1	7	- 8	-1	8	5	2	2	1	7	- 4	3	8
5.  Luxemburg	10	1	3	6	5	- 18	-13	6		5	1	1	3	2	- 5	-3	4	5	0	2	3	3	- 13	-10	2
6.  Örményország	10	0	1	9	6	- 21	-15	1		5	0	1	4	5	- 11	-6	1	5	0	0	5	1	- 10	-9	0
	60	24	12	24	75	- 75	0	84		30	13	6	11	40	- 35	5	45	30	11	6	13	35	- 40	-5	39

Labdarúgás - férfiak U-21 Európa-bajnokság 2017 Selejtező 5. csoport	Dánia	Bulgária	Románia	Wales	Luxemburg	Örményország
1.  Dánia		1-0	3-1	0-0	4-1	2-0
2.  Bulgária	0-3		2-0	0-0	3-0	2-0
3.  Románia	0-3	0-2		2-1	4-0	3-0
4.  Wales	0-4	3-1	1-1		1-1	2-1
5.  Luxemburg	0-1	0-0	0-1	1-3		1-0
6.  Örményország	1-3	0-1	2-3	1-3	1-1	



### 6. csoport

	Összesen								kijut	össz.															
	M	Gy	D	V	Lg	Kg	Gk	P			M	Gy	D	V	Lg	Kg	Gk	P	M	Gy	D	V	Lg	Kg	Gk
1.  Svédország	10	7	3	0	24	- 7	17	24		5	4	1	0	16	- 5	11	13	5	3	2	0	8	- 2	6	11
2.  Spanyolország	10	7	2	1	31	- 9	22	23		5	3	1	1	17	- 4	13	10	5	4	1	0	14	- 5	9	13
3.  Horvátország	10	6	2	2	24	- 11	13	20		5	3	1	1	10	- 5	5	10	5	3	1	1	14	- 6	8	10
4.  Grúzia	10	4	1	5	17	- 17	0	13		5	2	1	2	11	- 8	3	7	5	2	0	3	6	- 9	-3	6
5.  Észtország	10	1	1	8	3	- 26	-23	4		5	0	1	4	0	- 10	-10	1	5	1	0	4	3	- 16	-13	3
6.  San Marino	10	0	1	9	1	- 30	-29	1		5	0	0	5	1	- 13	-12	0	5	0	1	4	0	- 17	-17	1
	60	25	10	25	100	- 100	0	85		30	12	5	13	55	- 45	10	41	30	13	5	12	45	- 55	-10	44

Labdarúgás - férfiak U-21 Európa-bajnokság 2017 Selejtező 6. csoport	Svédország	Spanyolország	Horvátország	Grúzia	Észtország	San Marino
1.  Svédország		1-1	4-2	3-2	5-0	3-0
2.  Spanyolország	1-1		0-3	5-0	5-0	6-0
3.  Horvátország	1-1	2-3		1-0	2-1	4-0
4.  Grúzia	0-1	2-5	2-2		3-0	4-0
5.  Észtország	0-3	0-2	0-4	0-1		0-0
6.  San Marino	0-2	0-3	0-3	0-3	1-2	







Forrás: www.uefa.com (eredmények); tabella, keresztábrázat: Szabó Attila

## 7. csoport

	Összesen																								
	M	Gy	D	V	Lg	Kg	Gk	P	M	Gy	D	V	Lg	Kg	Gk	P	M	Gy	D	V	Lg	Kg	Gk	P	
1.  Németország	10	10	0	0	35	- 8	27	30	kijut	5	5	0	0	19	- 7	12	15	5	5	0	0	16	- 1	15	15
2.  Ausztria	10	7	1	2	22	- 12	10	22	össz.	5	4	0	1	15	- 7	8	12	5	3	1	1	7	- 5	2	10
3.  Finnország	10	4	2	4	13	- 10	3	14		5	2	1	2	5	- 2	3	7	5	2	1	2	8	- 8	0	7
4.  Azerbajdzsán	10	2	3	5	8	- 19	-11	9		5	1	1	3	4	- 7	-3	4	5	1	2	2	4	- 12	-8	5
5.  Oroszország	10	2	3	5	15	- 19	-4	9		5	1	3	1	6	- 6	0	6	5	1	0	4	9	- 13	-4	3
6.  Feröer	10	0	1	9	3	- 28	-25	1		5	0	0	5	1	- 17	-16	0	5	0	1	4	2	- 11	-9	1
	60	25	10	25	96	- 96	0	85		30	13	5	12	50	- 46	4	44	30	12	5	13	46	- 50	-4	41

Labdarúgás - férfiak U-21 Európa-bajnokság 2017 Selejtező 7. csoport	Németország	Ausztria	Finnország	Azerbajdzsán	Oroszország	Feröer
1.  Németország		4-2	4-0	3-1	4-3	4-1
2.  Ausztria	1-4		2-0	7-0	4-3	1-0
3.  Finnország	0-1	0-1		0-0	2-0	3-0
4.  Azerbajdzsán	0-3	0-2	0-1		3-0	1-1
5.  Oroszország	0-2	1-1	1-1	2-2		2-0
6.  Feröer	0-6	0-1	1-6	0-1	0-3	



## 8. csoport

	Összesen																								
	M	Gy	D	V	Lg	Kg	Gk	P	M	Gy	D	V	Lg	Kg	Gk	P	M	Gy	D	V	Lg	Kg	Gk	P	
1.  Szlovákia	8	6	1	1	21	- 6	15	19	kijut	4	4	0	0	14	- 3	11	12	4	2	1	1	7	- 3	4	7
2.  Hollandia	8	4	2	2	15	- 10	5	14	össz.	4	2	1	1	6	- 3	3	7	4	2	1	1	9	- 7	2	7
3.  Törökország	8	3	2	3	7	- 8	-1	11		4	1	1	2	2	- 3	-1	4	4	2	1	1	5	- 5	0	7
4.  Fehéroroszország	8	2	2	4	7	- 11	-4	8		4	1	2	1	5	- 6	-1	5	4	1	0	3	2	- 5	-3	3
5.  Ciprus	8	1	1	6	4	- 19	-15	4		4	0	0	4	1	- 11	-10	0	4	1	1	2	3	- 8	-5	4
	40	16	8	16	54	- 54	0	56		20	8	4	8	28	- 26	2	28	20	8	4	8	26	- 28	-2	28

Labdarúgás - férfiak U-21 Európa-bajnokság 2017 Selejtező 8. csoport	Szlovákia	Hollandia	Törökország	Fehéroroszország	Ciprus
1.  Szlovákia		4-2	5-0	3-1	2-0
2.  Hollandia	1-3		0-0	1-0	4-0
3.  Törökország	1-1	0-1		1-0	0-1
4.  Fehéroroszország	1-0	2-2	0-2		2-2
5.  Ciprus	0-3	1-4	0-3	0-1	



## 9. csoport

	Összesen																								
	M	Gy	D	V	Lg	Kg	Gk	P	M	Gy	D	V	Lg	Kg	Gk	P	M	Gy	D	V	Lg	Kg	Gk	P	
1.  Anglia	8	6	2	0	20	- 3	17	20	kijut	4	4	0	0	17	- 2	15	12	4	2	2	0	3	- 1	2	8
2.  Norvégia	8	5	1	2	12	- 10	2	16	össz.	4	3	0	1	6	- 3	3	9	4	2	1	1	6	- 7	-1	7
3.  Svájc	8	3	3	2	11	- 8	3	12		4	2	2	0	8	- 3	5	8	4	1	1	2	3	- 5	-2	4
4.  Kazahsztán	8	1	1	6	3	- 14	-11	4		4	0	1	3	0	- 5	-5	1	4	1	0	3	3	- 9	-6	3
5.  Bosznia és Hercegovina	8	0	3	5	2	- 13	-11	3		4	0	2	2	1	- 3	-2	2	4	0	1	3	1	- 10	-9	1
	40	15	10	15	48	- 48	0	55		20	9	5	6	32	- 16	16	32	20	6	5	9	16	- 32	-16	23

Labdarúgás - férfiak U-21 Európa-bajnokság 2017 Selejtező 9. csoport	Anglia	Norvégia	Svájc	Kazahsztán	Bosznia és Hercegovina
1.  Anglia		6-1	3-1	3-0	5-0
2.  Norvégia	0-1		2-1	2-1	2-0
3.  Svájc	1-1	1-1		3-0	3-1
4.  Kazahsztán	0-1	0-3	0-1		0-0
5.  Bosznia és Hercegovina	0-0	0-1	0-0	1-2	





Forrás: www.uefa.com (eredmények); tabella, keresztábrázlat: Szabó Attila

## Második összetevése

6		Spanyolország	8	5	2	1	22	-	9	13	17	póts.	4	2	1	1	11	-	4	7	7	4	3	1	0	11	-	5	6	10
2		Szerbia	8	5	2	1	18	-	8	10	17	póts.	4	3	1	0	12	-	4	8	10	4	2	1	1	6	-	4	2	7
7		Ausztria	8	5	1	2	20	-	12	8	16	póts.	4	3	0	1	14	-	7	7	9	4	2	1	1	6	-	5	1	7
9		Norvégia	8	5	1	2	12	-	10	2	16	póts.	4	3	0	1	6	-	3	3	9	4	2	1	1	6	-	7	-1	7
4		Izrael	8	4	3	1	13	-	4	9	15	kiesik	4	3	0	1	11	-	3	8	9	4	1	3	0	2	-	1	1	6
8		Hollandia	8	4	2	2	15	-	10	5	14	kiesik	4	2	1	1	6	-	3	3	7	4	2	1	1	9	-	7	2	7
3		Franciaország	8	4	2	2	13	-	8	5	14	kiesik	4	3	1	0	7	-	1	6	10	4	1	1	2	6	-	7	-1	4
1		Belgium	8	4	0	4	10	-	10	0	12	kiesik	4	2	0	2	5	-	4	1	6	4	2	0	2	5	-	6	-1	6
5		Bulgária	8	3	2	3	8	-	7	1	11	kiesik	4	2	1	1	5	-	3	2	7	4	1	1	2	3	-	4	-1	4

## Pótszelejtezők

Pótszelejtezők

	Szerbia	}	Szerbia	2-0; 0-1
	Norvégia			Spanyolország
	Ausztria			
	Spanyolország			

## Döntő - Lengyelország (2017. június 16 - 30.)

### "A" csoport

2017. június 16. péntek  
Svédország - Anglia 0-0  
Lengyelország - Szlovákia 1-2

2017. június 19. hétfő  
Szlovákia - Anglia 1-2  
Lengyelország - Svédország 2-2

2017. június 22. csütörtök  
Anglia - Lengyelország 3-0  
Szlovákia - Svédország 3-0

	Összesen											tov.				össz.											
	M	Gy	D	V	Lg	Kg	Gk	P	M	Gy	D	V	Lg	Kg	Gk	P	M	Gy	D	V	Lg	Kg	Gk	P			
1.	3	2	1	0	5	-	1	4	7	1	1	0	0	3	-	0	3	3	2	1	1	0	2	-	1	1	4
2.	3	2	0	1	6	-	3	3	6	2	1	0	1	4	-	2	3	1	1	0	0	2	-	1	1	3	
3.	3	0	2	1	2	-	5	-3	2	1	0	1	0	0	-	0	0	1	2	0	1	1	2	-	5	-3	1
4.	3	0	1	2	3	-	7	-4	1	2	0	1	1	3	-	4	-1	1	1	0	0	1	0	-	3	-3	0
	12	4	4	4	16	-	16	0	16	6	2	2	2	10	-	6	4	8	6	2	2	2	6	-	10	-4	8

Labdarúgás - férfiak U-21 Európa-bajnokság 2017 Döntő "A" csoport	Anglia	Szlovákia	Svédország	Lengyelország
1.		2-1	0-0	3-0
2.	1-2		3-0	2-1
3.	0-0	0-3		2-2
4.	0-3	1-2	2-2	



### "B" csoport

2017. június 17. szombat  
Portugália - Szerbia 2-0  
Spanyolország - Macedónia 5-0

2017. június 20. kedd  
Szerbia - Macedónia 2-2  
Portugália - Spanyolország 1-3

2017. június 23. péntek  
Macedónia - Portugália  
Szerbia - Spanyolország 0-1

	Összesen											tov.				össz.											
	M	Gy	D	V	Lg	Kg	Gk	P	M	Gy	D	V	Lg	Kg	Gk	P	M	Gy	D	V	Lg	Kg	Gk	P			
1.	3	3	0	0	9	-	1	8	9	1	1	0	0	5	-	0	5	3	2	2	0	0	4	-	1	3	6
2.	3	2	0	1	7	-	5	2	6	2	1	0	1	3	-	3	0	3	1	1	0	0	4	-	2	2	3
3.	3	0	1	2	2	-	5	-3	1	2	0	1	1	2	-	3	-1	1	1	0	0	1	0	-	2	-2	0
4.	3	0	1	2	4	-	11	-7	1	1	0	0	1	2	-	4	-2	0	2	0	1	1	2	-	7	-5	1
	12	5	2	5	22	-	22	0	17	6	2	1	3	12	-	10	2	7	6	3	1	2	10	-	12	-2	10

Labdarúgás - férfiak U-21 Európa-bajnokság 2017 Döntő "B" csoport	Spanyolország	Portugália	Szerbia	Macedónia
1.		3-1	1-0	5-0
2.	1-3		2-0	4-2
3.	0-1	0-2		2-2
4.	0-5	2-4	2-2	





## "C" csoport

Németország - Csehország 2-0

Csehország - Olaszország 3-1

Olaszország - Németország 1-0

2017. június 18. vasárnap

Dánia - Olaszország 0-2

2017. június 21. szerda

Németország - Dánia 3-0

2017. június 24. szombat

Csehország - Dánia 2-4

	Összesen																											
	M	Gy	D	V	Lg	Kg	Gk	P	M	Gy	D	V	Lg	Kg	Gk	P	M	Gy	D	V	Lg	Kg	Gk	P				
1.  Olaszország	3	2	0	1	4	-	3	1	6	tov.	1	1	0	0	1	-	0	1	3	2	1	0	1	3	-	3	0	3
2.  Németország	3	2	0	1	5	-	1	4	6	össz.	2	2	0	0	5	-	0	5	6	1	0	0	1	0	-	1	-1	0
3.  Dánia	3	1	0	2	4	-	7	-3	3		1	0	0	1	0	-	2	-2	0	2	1	0	1	4	-	5	-1	3
4.  Csehország	3	1	0	2	5	-	7	-2	3		2	1	0	1	5	-	5	0	3	1	0	0	1	0	-	2	-2	0
	12	6	0	6	18	-	18	0	18		6	4	0	2	11	-	7	4	12	6	2	0	4	7	-	11	-4	6

Labdarúgás - férfiak U-21 Európa-bajnokság 2017 Döntő "C" csoport				
	Olaszország	Németország	Dánia	Csehország
1.  Olaszország		1-0	2-0	1-3
2.  Németország	0-1		3-0	2-0
3.  Dánia	0-2	0-3		4-2
4.  Csehország	3-1	0-2	2-4	



## Csoportmásodikok összevetése

C  Németország	3	2	0	1	5	-	1	4	6	tov.	2	2	0	0	5	-	0	5	6	1	0	0	1	0	-	1	-1	0
A  Szlovákia	3	2	0	1	6	-	3	3	6		2	1	0	1	4	-	2	2	3	1	1	0	0	2	-	1	1	3
B  Portugália	3	2	0	1	7	-	5	2	6		2	1	0	1	3	-	3	0	3	1	1	0	0	4	-	2	2	3

## Elődöntők és döntő

### Elődöntő

2017. június 27. kedd

Spanyolország - Olaszország 3-1

Anglia - Németország 2-2 b. 3-4

### Döntő

2017. június 30. péntek

Németország - Spanyolország 1-0

Anglia  
 Németország  
 Spanyolország  
 Olaszország

Elődöntő  
 Németország  
 } 2-2 b. 4-3  
 Spanyolország  
 } 3-1

Döntő  
 Németország  
 } 1-0

Forrás: www.uefa.com (eredmények); tabella, keresztábrázat: Szabó Attila

**Pontozás:** győzelem: 3 pont, döntetlen: 1 pont, vereség: 0 pont

**Azonos pontszám esetén:** egymás elleni eredmény

**Lebonyolítás:** Selejtező, elit kör és döntő

- Selejtező:** 52 csapat 13 db 4 csapatos csoportba sorsolva. A csoportok első és második helyezett, valamint a két legjobb harmadik (a csoport negyedik csapatának az eredménye nélkül) továbbjut az elit körbe. Az elit kör automatikus résztvevője Spanyolország.
- Elit kör:** 28 csapat 7 db 4 csapatos csoportba sorsolva. A csoport győztesei bejutnak a 8 csapatos döntőbe.
- Nyolcas döntő:** A 8 csapatot 2 db 4 csapatos csoportba sorsolják. A csoportok első és második helyezett csapatai továbbjut az elődöntőbe.
- Elődöntő:** A két csoport első és második helyezett csapata keresztbejátszik egymással.
- Döntő:** Az elődöntő két győztese.

## 1. csoport (rendező: Belgium)

	Összesen										M				Gy				D				V			
	M	Gy	D	V	Lg	Kg	Gk	P	M	Gy	D	V	Lg	Kg	Gk	P	M	Gy	D	V	Lg	Kg	Gk	P		
1.  Belgium	3	1	2	0	9	-4	5	5	tov.	2	0	2	0	4	-4	0	2	1	1	0	0	5	-0	5	3	
2.  Finnország	3	1	2	0	9	-3	6	5	tov.	1	1	0	0	6	-0	6	3	2	0	2	0	3	-3	0	2	
3.  Oroszország	3	1	2	0	8	-3	5	5	össz.	2	1	1	0	6	-1	5	4	1	0	1	0	2	-2	0	1	
4.  Kazahsztán	3	0	0	3	0	-16	-16	0		1	0	0	1	0	-5	-5	0	2	0	0	2	0	-11	-11	0	
	12	3	6	3	26	-26	0	15		6	2	3	1	16	-10	6	9	6	1	3	2	10	-16	-6	6	

Labdarúgás - férfiak U-19 Európa-bajnokság 2017 Selejtező 1. csoport	Belgium	Finnország	Oroszország	Kazahsztán
1.  Belgium		2-2	2-2	5-0
2.  Finnország	2-2		1-1	6-0
3.  Oroszország	2-2	1-1		5-0
4.  Kazahsztán	0-5	0-6	0-5	



UEFA  
UNDER19  
CHAMPIONSHIP

TPABELLA  
PARADÉ

## 2. csoport (rendező: Hollandia)

	Összesen										M				Gy				D				V			
	M	Gy	D	V	Lg	Kg	Gk	P	M	Gy	D	V	Lg	Kg	Gk	P	M	Gy	D	V	Lg	Kg	Gk	P		
1.  Hollandia	3	3	0	0	7	-1	6	9	tov.	2	2	0	0	6	-1	5	6	1	1	0	0	1	-0	1	3	
2.  Norvégia	3	2	0	1	12	-2	10	6	tov.	2	1	0	1	3	-2	1	3	1	1	0	0	9	-0	9	3	
3.  Románia	3	1	0	2	8	-5	3	3	össz.	1	1	0	0	6	-0	6	3	2	0	0	2	2	-5	-3	0	
4.  San Marino	3	0	0	3	0	-19	-19	0		1	0	0	1	0	-9	-9	0	2	0	0	2	0	-10	-10	0	
	12	6	0	6	27	-27	0	18		6	4	0	2	15	-12	3	12	6	2	0	4	12	-15	-3	6	

Labdarúgás - férfiak U-19 Európa-bajnokság 2017 Selejtező 2. csoport	Hollandia	Norvégia	Románia	San Marino
1.  Hollandia		1-0	2-1	4-0
2.  Norvégia	0-1		3-1	9-0
3.  Románia	1-2	1-3		6-0
4.  San Marino	0-4	0-9	0-6	



UEFA  
UNDER19  
CHAMPIONSHIP

TPABELLA  
PARADÉ

## 3. csoport (rendező: Andorra)

	Összesen										M				Gy				D				V			
	M	Gy	D	V	Lg	Kg	Gk	P	M	Gy	D	V	Lg	Kg	Gk	P	M	Gy	D	V	Lg	Kg	Gk	P		
1.  Izrael	3	3	0	0	9	-2	7	9	tov.	2	2	0	0	8	-2	6	6	1	1	0	0	1	-0	1	3	
2.  Skócia	3	2	0	1	2	-1	1	6	tov.	2	1	0	1	1	-1	0	3	1	1	0	0	1	-0	1	3	
3.  Andorra	3	1	0	2	6	-6	0	3	össz.	1	1	0	0	4	-2	2	3	2	0	0	2	2	-4	-2	0	
4.  Liechtenstein	3	0	0	3	2	-10	-8	0		1	0	0	1	0	-1	-1	0	2	0	0	2	2	-9	-7	0	
	12	6	0	6	19	-19	0	18		6	4	0	2	13	-6	7	12	6	2	0	4	6	-13	-7	6	

Labdarúgás - férfiak U-19 Európa-bajnokság 2017 Selejtező 3. csoport	Izrael	Skócia	Andorra	Liechtenstein
1.  Izrael		1-0	3-2	5-0
2.  Skócia	0-1		1-0	1-0
3.  Andorra	2-3	0-1		4-2
4.  Liechtenstein	0-5	0-1	2-4	



UEFA  
UNDER19  
CHAMPIONSHIP

TPABELLA  
PARADÉ



### 4. csoport (rendező: Albánia)

	Összesen																								
	M	Gy	D	V	Lg	Kg	Gk	P		M	Gy	D	V	Lg	Kg	Gk	P	M	Gy	D	V	Lg	Kg	Gk	P
1.  Németország	3	3	0	0	12	- 2	10	9	tov.	2	2	0	0	8	- 2	6	6	1	1	0	0	4	- 0	4	3
2.  Írország	3	2	0	1	6	- 4	2	6	tov.	2	1	0	1	5	- 4	1	3	1	1	0	0	1	- 0	1	3
3.  Albánia	3	1	0	2	3	- 4	-1	3	össz.	1	0	0	1	0	- 1	-1	0	2	1	0	1	3	- 3	0	3
4.  Gibraltár	3	0	0	3	0	- 11	-11	0		1	0	0	1	0	- 1	-1	0	2	0	0	2	0	- 10	-10	0
	12	6	0	6	21	- 21	0	18		6	3	0	3	13	- 8	5	9	6	3	0	3	8	- 13	-5	9

Labdarúgás - férfiak U-19 Európa-bajnokság 2017 Selejtező 4. csoport	Németország	Írország	Albánia	Gibraltár
1.  Németország		4-0	3-2	5-0
2.  Írország	0-4		1-0	5-0
3.  Albánia	2-3	0-1		1-0
4.  Gibraltár	0-5	0-5	0-1	



UEFA  
UNDER19  
CHAMPIONSHIP

TPABELLA  
PARADÉ

### 5. csoport (rendező: Litvánia)

	Összesen																								
	M	Gy	D	V	Lg	Kg	Gk	P		M	Gy	D	V	Lg	Kg	Gk	P	M	Gy	D	V	Lg	Kg	Gk	P
1.  Ausztria	3	3	0	0	10	- 4	6	9	tov.	2	2	0	0	7	- 3	4	6	1	1	0	0	3	- 1	2	3
2.  Bosznia és Hercegovina	3	2	0	1	6	- 4	2	6	tov.	2	1	0	1	3	- 4	-1	3	1	1	0	0	3	- 0	3	3
3.  Azerbajdzsán	3	1	0	2	4	- 6	-2	3	össz.	1	1	0	0	2	- 0	2	3	2	0	0	2	2	- 6	-4	0
4.  Litvánia	3	0	0	3	2	- 8	-6	0		1	0	0	1	0	- 3	-3	0	2	0	0	2	2	- 5	-3	0
	12	6	0	6	22	- 22	0	18		6	4	0	2	12	- 10	2	12	6	2	0	4	10	- 12	-2	6

Labdarúgás - férfiak U-19 Európa-bajnokság 2017 Selejtező 5. csoport	Ausztria	Bosznia és Hercegovina	Azerbajdzsán	Litvánia
1.  Ausztria		3-1	4-1	3-2
2.  Bosznia és Hercegovina	1-3		2-1	3-0
3.  Azerbajdzsán	1-4	1-2		2-0
4.  Litvánia	2-3	0-3	0-2	



UEFA  
UNDER19  
CHAMPIONSHIP

TPABELLA  
PARADÉ

### 6. csoport (rendező: Wales)

	Összesen																								
	M	Gy	D	V	Lg	Kg	Gk	P		M	Gy	D	V	Lg	Kg	Gk	P	M	Gy	D	V	Lg	Kg	Gk	P
1.  Anglia	3	2	0	1	6	- 3	3	6	tov.	2	1	0	1	4	- 3	1	3	1	1	0	0	2	- 0	2	3
2.  Görögország	3	2	0	1	7	- 2	5	6	tov.	2	1	0	1	5	- 2	3	3	1	1	0	0	2	- 0	2	3
3.  Wales	3	2	0	1	9	- 6	3	6	össz.	1	0	0	1	0	- 2	-2	0	2	2	0	0	9	- 4	5	6
4.  Luxemburg	3	0	0	3	2	- 13	-11	0		1	0	0	1	2	- 6	-4	0	2	0	0	2	0	- 7	-7	0
	12	6	0	6	24	- 24	0	18		6	2	0	4	11	- 13	-2	6	6	4	0	2	13	- 11	2	12

Labdarúgás - férfiak U-19 Európa-bajnokság 2017 Selejtező 6. csoport	Anglia	Görögország	Wales	Luxemburg
1.  Anglia		2-0	2-3	2-0
2.  Görögország	0-2		2-0	5-0
3.  Wales	3-2	0-2		6-2
4.  Luxemburg	0-2	0-5	2-6	



UEFA  
UNDER19  
CHAMPIONSHIP

TPABELLA  
PARADÉ





Forrás: www.uefa.com (eredmények); tabella, keresztábrázat: Szabó Attila

### 7. csoport (rendező: Örményország)

	Összesen																								
	M	Gy	D	V	Lg	Kg	Gk	P	M	Gy	D	V	Lg	Kg	Gk	P	M	Gy	D	V	Lg	Kg	Gk	P	
1.  Olaszország	3	2	1	0	4	-2	2	7	tov.	2	1	1	0	3	-2	1	4	1	1	0	0	1	-0	1	3
2.  Magyarország	3	2	0	1	6	-2	4	6	tov.	1	0	0	1	0	-1	-1	0	2	2	0	0	6	-1	5	6
3.  Svájc	3	1	1	1	6	-3	3	4	össz.	2	1	0	1	5	-2	3	3	1	0	1	0	1	-1	0	1
4.  Örményország	3	0	0	3	1	-10	-9	0		1	0	0	1	0	-4	-4	0	2	0	0	2	1	-6	-5	0
	12	5	2	5	17	-17	0	17		6	2	1	3	8	-9	-1	7	6	3	1	2	9	-8	1	10

Labdarúgás - férfiak U-19 Európa-bajnokság 2017 Selejtező 7. csoport		Olaszország	Magyarország	Svájc	Örményország
1.			1-0	1-1	2-1
2.		0-1		2-1	4-0
3.		1-1	1-2		4-0
4.		1-2	0-4	0-4	



UEFA  
UNDER19  
CHAMPIONSHIP



### 8. csoport (rendező: Bulgária)

	Összesen																								
	M	Gy	D	V	Lg	Kg	Gk	P	M	Gy	D	V	Lg	Kg	Gk	P	M	Gy	D	V	Lg	Kg	Gk	P	
1.  Bulgária	3	2	0	1	4	-2	2	6	tov.	1	1	0	0	1	-0	1	3	2	1	0	1	3	-2	1	3
2.  Portugália	3	1	1	1	3	-3	0	4	tov.	2	1	1	0	3	-2	1	4	1	0	0	1	0	-1	-1	0
3.  Fehéroroszország	3	1	1	1	2	-6	-4	4	össz.	1	1	0	0	1	-0	1	3	2	0	1	1	1	-6	-5	1
4.  Dánia	3	1	0	2	7	-5	2	3		2	1	0	1	6	-3	3	3	1	0	0	1	1	-2	-1	0
	12	5	2	5	16	-16	0	17		6	4	1	1	11	-5	6	13	6	1	1	4	5	-11	-6	4

Labdarúgás - férfiak U-19 Európa-bajnokság 2017 Selejtező 8. csoport		Bulgária	Portugália	Fehéroroszország	Dánia
1.			1-0	0-1	3-1
2.		0-1		1-1	2-1
3.		1-0	1-1		0-5
4.		1-3	1-2	5-0	



UEFA  
UNDER19  
CHAMPIONSHIP



### 9. csoport (rendező: Csehország)

	Összesen																								
	M	Gy	D	V	Lg	Kg	Gk	P	M	Gy	D	V	Lg	Kg	Gk	P	M	Gy	D	V	Lg	Kg	Gk	P	
1.  Franciaország	3	2	1	0	7	-1	6	7	tov.	2	1	1	0	5	-1	4	4	1	1	0	0	2	-0	2	3
2.  Csehország	3	2	0	1	7	-3	4	6	tov.	2	1	0	1	2	-3	-1	3	1	1	0	0	5	-0	5	3
3.  Szlovénia	3	1	1	1	7	-3	4	4	össz.	1	1	0	0	5	-0	5	3	2	0	1	1	2	-3	-1	1
4.  Észtország	3	0	0	3	0	-14	-14	0		1	0	0	1	0	-5	-5	0	2	0	0	2	0	-9	-9	0
	12	5	2	5	21	-21	0	17		6	3	1	2	12	-9	3	10	6	2	1	3	9	-12	-3	7

Labdarúgás - férfiak U-19 Európa-bajnokság 2017 Selejtező 9. csoport		Franciaország	Csehország	Szlovénia	Észtország
1.			2-0	1-1	4-0
2.		0-2		2-1	5-0
3.		1-1	1-2		5-0
4.		0-4	0-5	0-5	



UEFA  
UNDER19  
CHAMPIONSHIP







Forrás: www.uefa.com (eredmények); tabella, keresztábrázat: Szabó Attila

## 10. csoport (rendező: Szerbia)

	Összesen																								
	M	Gy	D	V	Lg	Kg	Gk	P		M	Gy	D	V	Lg	Kg	Gk	P	M	Gy	D	V	Lg	Kg	Gk	P
1.  Svédország	3	3	0	0	8	-2	6	9	tov.	2	2	0	0	5	-0	5	6	1	1	0	0	3	-2	1	3
2.  Szerbia	3	2	0	1	5	-3	2	6	tov.	2	1	0	1	3	-3	0	3	1	1	0	0	2	-0	2	3
3.  Málta	3	1	0	2	1	-5	-4	3	össz.	1	1	0	0	1	-0	1	3	2	0	0	2	0	-5	-5	0
4.  Moldova	3	0	0	3	0	-4	-4	0		1	0	0	1	0	-2	-2	0	2	0	0	2	0	-2	-2	0
	12	6	0	6	14	-14	0	18		6	4	0	2	9	-5	4	12	6	2	0	4	5	-9	-4	6

Labdarúgás - férfiak U-19 Európa-bajnokság 2017 Selejtező 10. csoport				Svédország	Szerbia	Málta	Moldova
1.  Svédország				3-2	4-0	1-0	
2.  Szerbia		2-3			1-0	2-0	
3.  Málta		0-4	0-1			1-0	
4.  Moldova		0-1	0-2	0-1			



UEFA  
UNDER19  
CHAMPIONSHIP

TPABELLA  
PARADÉ

## 11. csoport (rendező: Lengyelország)

	Összesen																								
	M	Gy	D	V	Lg	Kg	Gk	P		M	Gy	D	V	Lg	Kg	Gk	P	M	Gy	D	V	Lg	Kg	Gk	P
1.  Szlovákia	3	3	0	0	4	-0	4	9	tov.	2	2	0	0	3	-0	3	6	1	1	0	0	1	-0	1	3
2.  Lengyelország	3	2	0	1	7	-1	6	6	tov.	1	1	0	0	3	-0	3	3	2	1	0	1	4	-1	3	3
3.  Észak-Írország	3	1	0	2	2	-5	-3	3	össz.	1	0	0	1	0	-1	-1	0	2	1	0	1	2	-4	-2	3
4.  Macedónia	3	0	0	3	1	-8	-7	0		2	0	0	2	1	-6	-5	0	1	0	0	1	0	-2	-2	0
	12	6	0	6	14	-14	0	18		6	3	0	3	7	-7	0	9	6	3	0	3	7	-7	0	9

Labdarúgás - férfiak U-19 Európa-bajnokság 2017 Selejtező 11. csoport				Szlovákia	Lengyelország	Észak-Írország	Macedónia
1.  Szlovákia				1-0	1-0	2-0	
2.  Lengyelország		0-1			3-0*	4-0	
3.  Észak-Írország		0-1	0-3*			2-1	
4.  Macedónia		0-2	0-4	1-2			



UEFA  
UNDER19  
CHAMPIONSHIP

TPABELLA  
PARADÉ

megállapított eredmény. A pályán 1-0-ra Lengyelország győzött.

## 12. csoport (rendező: Montenegró)

	Összesen																								
	M	Gy	D	V	Lg	Kg	Gk	P		M	Gy	D	V	Lg	Kg	Gk	P	M	Gy	D	V	Lg	Kg	Gk	P
1.  Horvátország	3	3	0	0	11	-1	10	9	tov.	2	2	0	0	9	-0	9	6	1	1	0	0	2	-1	1	3
2.  Ciprus	3	2	0	1	2	-4	-2	6	tov.	1	1	0	0	1	-0	1	3	2	1	0	1	1	-4	-3	3
3.  Feröer	3	1	0	2	2	-7	-5	3	össz.	1	1	0	0	2	-1	1	3	2	0	0	2	0	-6	-6	0
4.  Montenegró	3	0	0	3	2	-5	-3	0		2	0	0	2	1	-3	-2	0	1	0	0	1	1	-2	-1	0
	12	6	0	6	17	-17	0	18		6	4	0	2	13	-4	9	12	6	2	0	4	4	-13	-9	6

Labdarúgás - férfiak U-19 Európa-bajnokság 2017 Selejtező 12. csoport				Horvátország	Ciprus	Feröer	Montenegró
1.  Horvátország				4-0	5-0	2-1	
2.  Ciprus		0-4			1-0	1-0	
3.  Feröer		0-5	0-1			2-1	
4.  Montenegró		1-2	0-1	1-2			



UEFA  
UNDER19  
CHAMPIONSHIP

TPABELLA  
PARADÉ



Forrás: www.uefa.com (eredmények); tabella, keresztábrázat: Szabó Attila

### 13. csoport (rendező: Ukrajna)

	Összesen								M	Gy	D	V	Lg	Kg	Gk	P	M	Gy	D	V	Lg	Kg	Gk	P	
	M	Gy	D	V	Lg	Kg	Gk	P																	
1.  Törökország	3	2	1	0	7	-4	3	7	tov.	2	2	0	0	5	-2	3	6	1	0	1	0	2	-2	0	1
2.  Ukrajna	3	2	0	1	6	-3	3	6	tov.	2	2	0	0	5	-0	5	6	1	0	0	1	1	-3	-2	0
3.  Izland	3	1	0	2	3	-4	-1	3	össz.	1	1	0	0	2	-0	2	3	2	0	0	2	1	-4	-3	0
4.  Lettország	3	0	1	2	2	-7	-5	1		1	0	1	0	2	-2	0	1	2	0	0	2	0	-5	-5	0
	12	5	2	5	18	-18	0	17		6	5	1	0	14	-4	10	16	6	0	1	5	4	-14	-10	1

Labdarúgás - férfiak U-19 Európa-bajnokság 2017 Selejtező 13. csoport		Törökország	Ukrajna	Izland	Lettország
1.  Törökország			3-1	2-1	2-2
2.  Ukrajna		1-3		2-0	3-0
3.  Izland		1-2	0-2		2-0
4.  Lettország		2-2	0-3	0-2	



UEFA  
UNDER19  
CHAMPIONSHIP



### Másodikok összevetése

	M	Gy	D	V	Lg	Kg	Gk	P	tov.	M	Gy	D	V	Lg	Kg	Gk	P	M	Gy	D	V	Lg	Kg	Gk	P	
8.  Fehéroroszország	2	1	1	0	2	-1	1	4	tov.	1	1	0	0	1	-0	1	3	1	0	1	0	1	-1	0	1	1
6.  Wales	2	1	0	1	3	-4	-1	3		1	0	0	1	0	-2	-2	0	1	1	0	0	3	-2	1	3	3
1.  Oroszország	2	0	2	0	3	-3	0	2		1	0	1	0	1	-1	0	1	1	0	1	0	2	-2	0	1	1
7.  Svájc	2	0	1	1	2	-3	-1	1		1	0	0	1	1	-2	-1	0	1	0	1	0	1	-1	0	1	1
9.  Szlovénia	2	0	1	1	2	-3	-1	1		0	0	0	0	0	-0	0	0	2	0	1	1	2	-3	-1	1	1
3.  Andorra	2	0	0	2	2	-4	-2	0		0	0	0	0	0	-0	0	0	2	0	0	2	2	-4	-2	0	0
4.  Albánia	2	0	0	2	2	-4	-2	0		1	0	0	1	0	-1	-1	0	1	0	0	1	2	-3	-1	0	0
2.  Románia	2	0	0	2	2	-5	-3	0		0	0	0	0	0	-0	0	0	2	0	0	2	2	-5	-3	0	0
13.  Izland	2	0	0	2	1	-4	-3	0		0	0	0	0	0	-0	0	0	2	0	0	2	1	-4	-3	0	0
5.  Azerbajdzsán	2	0	0	2	2	-6	-4	0		0	0	0	0	0	-0	0	0	2	0	0	2	2	-6	-4	0	0
11.  Észak-Írország	2	0	0	2	0	-4	-4	0		1	0	0	1	0	-1	-1	0	1	0	0	1	0	-3	-3	0	0
10.  Málta	2	0	0	2	0	-5	-5	0		0	0	0	0	0	-0	0	0	2	0	0	2	0	-5	-5	0	0
12.  Feröer	2	0	0	2	0	-6	-6	0		0	0	0	0	0	-0	0	0	2	0	0	2	0	-6	-6	0	0

### Elit kör

#### 1. csoport (rendező: Hollandia)

	Összesen								M	Gy	D	V	Lg	Kg	Gk	P	M	Gy	D	V	Lg	Kg	Gk	P		
	M	Gy	D	V	Lg	Kg	Gk	P																		
1.  Hollandia	3	2	1	0	3	-0	3	7	tov.	2	2	0	0	3	-0	3	6	1	0	1	0	0	-0	0	0	1
2.  Görögország	3	1	1	1	4	-3	1	4		2	1	1	0	4	-1	3	4	1	0	0	1	0	-2	-2	0	
3.  Finnország	3	1	0	2	3	-6	-3	3		1	1	0	0	2	-1	1	3	2	0	0	2	1	-5	-4	0	
4.  Ukrajna	3	1	0	2	3	-4	-1	3		1	1	0	0	2	-0	2	3	2	0	0	2	1	-4	-3	0	
	12	5	2	5	13	-13	0	17		6	5	1	0	11	-2	9	16	6	0	1	5	2	-11	-9	1	

Labdarúgás - férfiak U-19 Európa-bajnokság 2017 Elit kör 1. csoport		Hollandia	Görögország	Finnország	Ukrajna
1.  Hollandia			0-0	1-0	2-0
2.  Görögország		0-0		4-1	0-2
3.  Finnország		0-1	1-4		2-1
4.  Ukrajna		0-2	2-0	1-2	



UEFA  
UNDER19  
CHAMPIONSHIP



#### 2. csoport (rendező: Németország)

	Összesen								M	Gy	D	V	Lg	Kg	Gk	P	M	Gy	D	V	Lg	Kg	Gk	P	
	M	Gy	D	V	Lg	Kg	Gk	P																	
1.  Németország	3	3	0	0	8	-1	7	9	tov.	2	2	0	0	4	-1	3	6	1	1	0	0	4	-0	4	3
2.  Szerbia	3	1	1	1	1	-2	-1	4		1	1	0	0	1	-0	1	3	2	0	1	1	0	-2	-2	1
3.  Szlovákia	3	1	0	2	5	-5	0	3		2	1	0	1	5	-4	1	3	1	0	0	1	0	-1	-1	0
4.  Ciprus	3	0	1	2	1	-7	-6	1		1	0	1	0	0	-0	0	1	2	0	0	2	1	-7	-6	0
	12	5	2	5	15	-15	0	17		6	4	1	1	10	-5	5	13	6	1	1	4	5	-10	-5	4

Labdarúgás - férfiak U-19 Európa-bajnokság 2017 Elit kör 2. csoport		Németország	Szerbia	Szlovákia	Ciprus
1.  Németország			2-0	4-0	2-1
2.  Szerbia		0-2		1-0	0-0
3.  Szlovákia		0-4	0-1		5-0
4.  Ciprus		1-2	0-0	0-5	



UEFA  
UNDER19  
CHAMPIONSHIP





### 3. csoport (rendező: Anglia)

	Összesen																											
	M	Gy	D	V	Lg	Kg	Gk	P	M	Gy	D	V	Lg	Kg	Gk	P	M	Gy	D	V	Lg	Kg	Gk	P				
1.  Anglia	3	3	0	0	11	-	1	10	9	tov.	1	1	0	0	3	-	0	3	3	2	2	0	0	8	-	1	7	6
2.  Spanyolország	3	2	0	1	7	-	3	4	6		2	1	0	1	5	-	3	2	3	1	1	0	0	2	-	0	2	3
3.  Norvégia	3	1	0	2	2	-	6	-4	3		2	1	0	1	2	-	3	-1	3	1	0	0	1	0	-	3	-3	0
4.  Fehéroroszország	3	0	0	3	2	-	12	-10	0		1	0	0	1	1	-	5	-4	0	2	0	0	2	1	-	7	-6	0
	12	6	0	6	22	-	22	0	18		6	3	0	3	11	-	11	0	9	6	3	0	3	11	-	11	0	9

Labdarúgás - férfiak U-19 Európa-bajnokság 2017 Elit kör 3. csoport				Anglia	Spanyolország	Norvégia	Fehéroroszország
1.  Anglia				3-0		3-0	5-1
2.  Spanyolország				0-3		2-0	5-0
3.  Norvégia				0-3	0-2		2-1
4.  Fehéroroszország				1-5	0-5	1-2	



UEFA  
UNDER19  
CHAMPIONSHIP

TPABELLA  
PARADÉ

### 4. csoport (rendező: Portugália)

	Összesen																											
	M	Gy	D	V	Lg	Kg	Gk	P	M	Gy	D	V	Lg	Kg	Gk	P	M	Gy	D	V	Lg	Kg	Gk	P				
1.  Portugália	3	2	0	1	6	-	4	2	6	tov.	1	1	0	0	3	-	1	2	3	2	1	0	1	3	-	3	0	3
2.  Horvátország	3	1	1	1	3	-	2	1	4		2	1	0	1	3	-	2	1	3	1	0	1	0	0	-	0	0	1
3.  Törökország	3	1	1	1	2	-	2	0	4		2	1	1	0	2	-	1	1	4	1	0	0	1	0	-	1	-1	0
4.  Lengyelország	3	1	0	2	2	-	5	-3	3		1	1	0	0	1	-	0	1	3	2	0	0	2	1	-	5	-4	0
	12	5	2	5	13	-	13	0	17		6	4	1	1	9	-	4	5	13	6	1	1	4	4	-	9	-5	4

Labdarúgás - férfiak U-19 Európa-bajnokság 2017 Elit kör 4. csoport				Portugália	Horvátország	Törökország	Lengyelország
1.  Portugália					2-1	1-2	3-1
2.  Horvátország				1-2		0-0	2-0
3.  Törökország				2-1	0-0		0-1
4.  Lengyelország				1-3	0-2	1-0	



UEFA  
UNDER19  
CHAMPIONSHIP

TPABELLA  
PARADÉ

### 5. csoport (rendező: Franciaország)

	Összesen																											
	M	Gy	D	V	Lg	Kg	Gk	P	M	Gy	D	V	Lg	Kg	Gk	P	M	Gy	D	V	Lg	Kg	Gk	P				
1.  Bulgária	3	2	1	0	6	-	3	3	7	tov.	1	1	0	0	3	-	1	2	3	2	1	1	0	3	-	2	1	4
2.  Bosznia és Hercegovina	3	1	1	1	4	-	4	0	4		1	1	0	0	2	-	0	2	3	2	0	1	1	2	-	4	-2	1
3.  Izrael	3	0	3	0	2	-	2	0	3		2	0	2	0	2	-	2	0	2	1	0	1	0	0	-	0	0	1
4.  Franciaország	3	0	1	2	1	-	4	-3	1		2	0	1	1	1	-	2	-1	1	1	0	0	1	0	-	2	-2	0
	12	3	6	3	13	-	13	0	15		6	2	3	1	8	-	5	3	9	6	1	3	2	5	-	8	-3	6

Labdarúgás - férfiak U-19 Európa-bajnokság 2017 Elit kör 5. csoport				Bulgária	Bosznia és Hercegovina	Izrael	Franciaország
1.  Bulgária					3-1	1-1	2-1
2.  Bosznia és Hercegovina				1-3		1-1	2-0
3.  Izrael				1-1	1-1		0-0
4.  Franciaország				1-2	0-2	0-0	



UEFA  
UNDER19  
CHAMPIONSHIP

TPABELLA  
PARADÉ



## 6. csoport (rendező: Csehország)

	Összesen																											
	M	Gy	D	V	Lg	Kg	Gk	P	M	Gy	D	V	Lg	Kg	Gk	P	M	Gy	D	V	Lg	Kg	Gk	P				
1.  Csehország	3	3	0	0	6	-	1	5	9	tov.	2	2	0	0	4	-	0	4	6	1	1	0	0	2	-	1	1	3
2.  Magyarország	3	2	0	1	6	-	4	2	6		1	0	0	1	1	-	2	-1	0	2	2	0	0	5	-	2	3	6
3.  Ausztria	3	1	0	2	4	-	6	-2	3		2	1	0	1	4	-	3	1	3	1	0	0	1	0	-	3	-3	0
4.  Skócia	3	0	0	3	1	-	6	-5	0		1	0	0	1	1	-	2	-1	0	2	0	0	2	0	-	4	-4	0
	12	6	0	6	17	-	17	0	18		6	3	0	3	10	-	7	3	9	6	3	0	3	7	-	10	-3	9

Labdarúgás - férfiak U-19 Európa-bajnokság 2017 Elit kör 6. csoport		Csehország	Magyarország	Ausztria	Skócia
1.	Csehország		2-1	3-0	1-0
2.	Magyarország	1-2		3-1	2-1
3.	Ausztria	0-3	1-3		3-0
4.	Skócia	0-1	1-2	0-3	



UEFA  
UNDER19  
CHAMPIONSHIP



## 7. csoport (rendező: Belgium)

	Összesen																											
	M	Gy	D	V	Lg	Kg	Gk	P	M	Gy	D	V	Lg	Kg	Gk	P	M	Gy	D	V	Lg	Kg	Gk	P				
1.  Svédország	3	2	0	1	5	-	2	3	6	tov.	2	1	0	1	4	-	2	2	3	1	1	0	0	1	-	0	1	3
2.  Írország	3	2	0	1	3	-	3	0	6		1	1	0	0	2	-	0	2	3	2	1	0	1	1	-	3	-2	3
3.  Belgium	3	1	1	1	3	-	3	0	4		1	0	0	1	0	-	1	-1	0	2	1	1	0	3	-	2	1	4
4.  Olaszország	3	0	1	2	1	-	4	-3	1		2	0	1	1	1	-	2	-1	1	1	0	0	1	0	-	2	-2	0
	12	5	2	5	12	-	12	0	17		6	2	1	3	7	-	5	2	7	6	3	1	2	5	-	7	-2	10

Labdarúgás - férfiak U-19 Európa-bajnokság 2017 Elit kör 7. csoport		Svédország	Írország	Belgium	Olaszország
1.	Svédország		3-0	1-2	1-0
2.	Írország	0-3		1-0	2-0
3.	Belgium	2-1	0-1		1-1
4.	Olaszország	0-1	0-2	1-1	



UEFA  
UNDER19  
CHAMPIONSHIP



## Döntő - Grúzia (2017. július 2-15.)

### A-csoport

Svédország - Csehország 1-2

Grúzia - Svédország 2-1

Portugália - Svédország 2-2

#### 1. forduló

2017. július 2. vasárnap

Grúzia - Portugália 0-1

#### 2. forduló

2017. július 5. szerda

Csehország - Portugália 1-2

#### 3. forduló

2017. július 8. szombat

Csehország - Grúzia 2-0

	Összesen										tov.																	
	M	Gy	D	V	Lg	Kg	Gk	P	M	Gy	D	V	Lg	Kg	Gk	P	M	Gy	D	V	Lg	Kg	Gk	P				
1.  Portugália	3	2	1	0	5	-	3	2	7	tov.	1	0	1	0	2	-	2	0	1	2	2	0	0	3	-	1	2	6
2.  Csehország	3	2	0	1	5	-	3	2	6	tov.	2	1	0	1	3	-	2	1	3	1	1	0	0	2	-	1	1	3
3.  Grúzia	3	1	0	2	2	-	4	-2	3	tov.	2	1	0	1	2	-	2	0	3	1	0	0	1	0	-	2	-2	0
4.  Svédország	3	0	1	2	4	-	6	-2	1	tov.	1	0	0	1	1	-	2	-1	0	2	0	1	1	3	-	4	-1	1
	12	5	2	5	16	-	16	0	17		6	2	1	3	8	-	8	0	7	6	3	1	2	8	-	8	0	10

Labdarúgás - férfiak U-19 Európa-bajnokság 2017 Döntő A-csoport				
	Portugália	Csehország	Grúzia	Svédország
1.  Portugália		2-1	1-0	2-2
2.  Csehország	1-2		2-0	2-1
3.  Grúzia	0-1	0-2		2-1
4.  Svédország	2-2	1-2	1-2	



### B-csoport

Bulgária - Anglia 0-2

Anglia - Hollandia 1-0

Hollandia - Bulgária 1-1

#### 1. forduló

2017. július 3. hétfő

Németország - Hollandia 1-4

#### 2. forduló

2017. július 6. csütörtök

Németország - Bulgária 3-0

#### 3. forduló

2017. július 9. vasárnap

Anglia - Németország 4-1

	Összesen										tov.																	
	M	Gy	D	V	Lg	Kg	Gk	P	M	Gy	D	V	Lg	Kg	Gk	P	M	Gy	D	V	Lg	Kg	Gk	P				
1.  Anglia	3	3	0	0	7	-	1	6	9	tov.	2	2	0	0	5	-	1	4	6	1	1	0	0	2	-	0	2	3
2.  Hollandia	3	1	1	1	5	-	3	2	4	tov.	1	0	1	0	1	-	1	0	1	2	1	0	1	4	-	2	2	3
3.  Németország	3	1	0	2	5	-	8	-3	3	tov.	2	1	0	1	4	-	4	0	3	1	0	0	1	1	-	4	-3	0
4.  Bulgária	3	0	1	2	1	-	6	-5	1	tov.	1	0	0	1	0	-	2	-2	0	2	0	1	1	1	-	4	-3	1
	12	5	2	5	18	-	18	0	17		6	3	1	2	10	-	8	2	10	6	2	1	3	8	-	10	-2	7

Labdarúgás - férfiak U-19 Európa-bajnokság 2017 Döntő B-csoport				
	Anglia	Hollandia	Németország	Bulgária
1.  Anglia		1-0	4-1	2-0
2.  Hollandia	0-1		4-1	1-1
3.  Németország	1-4	1-4		3-0
4.  Bulgária	0-2	1-1	0-3	



### Elődöntők és döntő

#### Elődöntő

2017. július 12. szerda

Portugália - Hollandia 1-0

Anglia - Csehország 1-0

#### Döntő

2017. július 12. szerda

Portugália - Anglia 1-2

Portugália	}	Portugália	}	Anglia
Hollandia		1-0		Csehország
Anglia	}	Anglia	}	Anglia
Csehország		1-0		Anglia



Forrás: www.uefa.com (eredmények); tabella, keresztábrázat: Szabó Attila

**Pontozás:** győzelem: 3 pont, döntetlen: 1 pont, vereség: 0 pont

**Azonos pontszám esetén:** egymás elleni eredmény

**Lebonyolítás:** Selejtező, elit kör és döntő

- Selejtező:** 52 csapat 13 db 4 csapatos csoportba sorsolva. A csoportok első és második helyezett, valamint a két legjobb harmadik (a csoport negyedik csapatának az eredménye nélkül) továbbjut az elit körbe. Az elit kör automatikus résztvevője Spanyolország.
- Elit kör:** 32 csapat 8 db 4 csapatos csoportba sorsolva. A csoport győztesei, valamint a 7 legjobb második (a csoport negyedik csapatának az eredménye nélkül) bejutnak a 16 csapatos döntőbe, amelyet Horvátországban rendeznek meg.
- Döntő:** A 16 csapatot 4 db 4 csapatos csoportba sorsolják. A csoportok első és második helyezett csapatai továbbjutnak a negyeddöntőbe.
- Negyeddöntő:** A csoportok első és második helyezett csapatai keresztbejátszanak. A győztesek továbbjutnak.
- Elődöntő:** A negyeddöntő győztesei.
- Döntő:** Az elődöntő két győztese.

## 1. csoport (rendező: Moldova)

	Összesen																											
	M	Gy	D	V	Lg	Kg	Gk	P	tov.	M	Gy	D	V	Lg	Kg	Gk	P	M	Gy	D	V	Lg	Kg	Gk	P			
1.  Oroszország	3	3	0	0	8	-	1	7	9	tov.	2	2	0	0	3	-	1	2	6	1	1	0	0	5	-	0	5	3
2.  Bosznia és Hercegovina	3	2	0	1	5	-	2	3	6	tov.	2	2	0	0	4	-	0	4	6	1	0	0	1	1	-	2	-1	0
3.  Lettország	3	1	0	2	2	-	4	-2	3	össz.	1	1	0	0	2	-	0	2	3	2	0	0	2	0	-	4	-4	0
4.  Moldova	3	0	0	3	0	-	8	-8	0		1	0	0	1	0	-	5	-5	0	2	0	0	2	0	-	3	-3	0
	12	6	0	6	15	-	15	0	18	6	5	0	1	9	-	6	3	15	6	1	0	5	6	-	9	-3	3	

Labdarúgás - férfiak U-17 Európa-bajnokság 2017 Selejtező 1. csoport	Oroszország	Bosznia és Hercegovina	Lettország	Moldova
1.  Oroszország		2-1	1-0	5-0
2.  Bosznia és Hercegovina	1-2		3-0	1-0
3.  Lettország	0-1	0-3		2-0
4.  Moldova	0-5	0-1	0-2	



UEFA  
UNDER17  
CHAMPIONSHIP

**TPABELLA  
PARADÉ**

## 2. csoport (rendező: Andorra)

	Összesen																											
	M	Gy	D	V	Lg	Kg	Gk	P	tov.	M	Gy	D	V	Lg	Kg	Gk	P	M	Gy	D	V	Lg	Kg	Gk	P			
1.  Írország	3	3	0	0	9	-	2	7	9	tov.	2	2	0	0	8	-	2	6	6	1	1	0	0	1	-	0	1	3
2.  Görögország	3	2	0	1	4	-	1	3	6	tov.	2	1	0	1	3	-	1	2	3	1	1	0	0	1	-	0	1	3
3.  Kazahsztán	3	1	0	2	3	-	4	-1	3	össz.	1	0	0	1	0	-	1	-1	0	2	1	0	1	3	-	3	0	3
4.  Andorra	3	0	0	3	1	-	10	-9	0		1	0	0	1	0	-	2	-2	0	2	0	0	2	1	-	8	-7	0
	12	6	0	6	17	-	17	0	18	6	3	0	3	11	-	6	5	9	6	3	0	3	6	-	11	-5	9	

Labdarúgás - férfiak U-17 Európa-bajnokság 2017 Selejtező 2. csoport	Írország	Görögország	Kazahsztán	Andorra
1.  Írország		1-0	3-1	5-1
2.  Görögország	0-1		1-0	3-0
3.  Kazahsztán	1-3	0-1		2-0
4.  Andorra	1-5	0-3	0-2	



UEFA  
UNDER17  
CHAMPIONSHIP

**TPABELLA  
PARADÉ**

## 3. csoport (rendező: Luxemburg)

	Összesen																											
	M	Gy	D	V	Lg	Kg	Gk	P	tov.	M	Gy	D	V	Lg	Kg	Gk	P	M	Gy	D	V	Lg	Kg	Gk	P			
1.  Svájc	3	2	1	0	8	-	4	4	7	tov.	2	2	0	0	5	-	1	4	6	1	0	1	0	3	-	3	0	1
2.  Feröer	3	1	1	1	4	-	5	-1	4	tov.	1	1	0	0	2	-	0	2	3	2	0	1	1	2	-	5	-3	1
3.  Csehország	3	1	1	1	5	-	5	0	4	össz.	2	1	1	0	5	-	3	2	4	1	0	0	1	0	-	2	-2	0
4.  Luxemburg	3	0	1	2	3	-	6	-3	1		1	0	1	0	2	-	2	0	1	2	0	0	2	1	-	4	-3	0
	12	4	4	4	20	-	20	0	16	6	4	2	0	14	-	6	8	14	6	0	2	4	6	-	14	-8	2	

Labdarúgás - férfiak U-17 Európa-bajnokság 2017 Selejtező 3. csoport	Svájc	Feröer	Csehország	Luxemburg
1.  Svájc		3-0	3-3	2-1
2.  Feröer	0-3		2-0	2-2
3.  Csehország	3-3	0-2		2-0
4.  Luxemburg	1-2	2-2	0-2	



UEFA  
UNDER17  
CHAMPIONSHIP

**TPABELLA  
PARADÉ**





Forrás: www.uefa.com (eredmények); tabella, keresztábrázat: Szabó Attila

### 4. csoport (rendező: Olaszország)

	Összesen																														
	M	Gy	D	V	Lg	Kg	Gk	P	M	Gy	D	V	Lg	Kg	Gk	P	M	Gy	D	V	Lg	Kg	Gk	P							
1.  Olaszország	3	2	1	0	3	-	0	3	7	tov.	2	1	1	0	2	-	0	2	4	1	1	0	0	1	-	0	1	3			
2.  Szerbia	3	2	0	1	5	-	3	2	6	tov.	2	2	0	0	5	-	1	4	6	1	0	0	1	0	-	2	-	2	0		
3.  Macedónia	3	1	1	1	3	-	4	-	1	4	össz.	1	1	0	0	2	-	1	1	3	2	0	1	1	1	-	3	-	2	1	
4.  Albánia	3	0	0	3	1	-	5	-	4	0		1	0	0	1	0	-	1	-	1	0	2	0	0	2	1	-	4	-	3	0
	12	5	2	5	12	-	12	0	17		6	4	1	1	9	-	3	6	13	6	1	1	4	3	-	9	-	6	4		

Labdarúgás - férfiak U-17 Európa-bajnokság 2017 Selejtező 4. csoport				Olaszország	Szerbia	Macedónia	Albánia
1.  Olaszország					2-0	0-0	1-0
2.  Szerbia				0-2		3-1	2-0
3.  Macedónia				0-0	1-3		2-1
4.  Albánia				0-1	0-2	1-2	



UEFA  
UNDER17  
CHAMPIONSHIP

TPABELLA  
PARADÉ

### 5. csoport (rendező: Szlovénia)

	Összesen																														
	M	Gy	D	V	Lg	Kg	Gk	P	M	Gy	D	V	Lg	Kg	Gk	P	M	Gy	D	V	Lg	Kg	Gk	P							
1.  Franciaország	3	2	1	0	10	-	2	8	7	tov.	2	1	1	0	8	-	1	7	4	1	1	0	0	2	-	1	1	3			
2.  Szlovénia	3	1	2	0	7	-	4	3	5	tov.	2	1	1	0	6	-	3	3	4	1	0	1	0	1	-	1	0	1			
3.  Montenegró	3	1	1	1	5	-	5	0	4	össz.	1	0	0	1	1	-	2	-	1	0	2	1	1	0	4	-	3	1	4		
4.  Észtország	3	0	0	3	2	-	13	-	11	0		1	0	0	1	1	-	2	-	1	0	2	0	0	2	1	-	11	-	10	0
	12	4	4	4	24	-	24	0	16		6	2	2	2	16	-	8	8	8	6	2	2	2	8	-	16	-	8	8		

Labdarúgás - férfiak U-17 Európa-bajnokság 2017 Selejtező 5. csoport				Franciaország	Szlovénia	Montenegró	Észtország
1.  Franciaország					1-1	2-1	7-0
2.  Szlovénia				1-1		2-2	4-1
3.  Montenegró				1-2	2-2		2-1
4.  Észtország				0-7	1-4	1-2	



UEFA  
UNDER17  
CHAMPIONSHIP

TPABELLA  
PARADÉ

### 6. csoport (rendező: Románia)

	Összesen																														
	M	Gy	D	V	Lg	Kg	Gk	P	M	Gy	D	V	Lg	Kg	Gk	P	M	Gy	D	V	Lg	Kg	Gk	P							
1.  Anglia	3	3	0	0	8	-	2	6	9	tov.	2	2	0	0	5	-	0	5	6	1	1	0	0	3	-	2	1	3			
2.  Ausztria	3	2	0	1	7	-	5	2	6	tov.	2	1	0	1	5	-	4	1	3	1	1	0	0	2	-	1	1	3			
3.  Azerbajdzsán	3	1	0	2	2	-	5	-	3	3	össz.	1	1	0	0	1	-	0	1	3	2	0	0	2	1	-	5	-	4	0	
4.  Románia	3	0	0	3	1	-	6	-	5	0		1	0	0	1	1	-	2	-	1	0	2	0	0	2	0	-	4	-	4	0
	12	6	0	6	18	-	18	0	18		6	4	0	2	12	-	6	6	12	6	2	0	4	6	-	12	-	6	6		

Labdarúgás - férfiak U-17 Európa-bajnokság 2017 Selejtező 6. csoport				Anglia	Ausztria	Azerbajdzsán	Románia
1.  Anglia					3-2	2-0	3-0
2.  Ausztria				2-3		3-1	2-1
3.  Azerbajdzsán				0-2	1-3		1-0
4.  Románia				0-3	1-2	0-1	



UEFA  
UNDER17  
CHAMPIONSHIP

TPABELLA  
PARADÉ



Forrás: www.uefa.com (eredmények); tabella, keresztábrázat: Szabó Attila

## 7. csoport (rendező: Magyarország)

	Összesen								M	Gy	D	V	Lg	Kg	Gk	P	M	Gy	D	V	Lg	Kg	Gk	P				
	M	Gy	D	V	Lg	Kg	Gk	P																				
1.  Hollandia	3	3	0	0	15	-	0	15	9	tov.	2	2	0	0	13	-	0	13	6	1	1	0	0	2	-	0	2	3
2.  Magyarország	3	2	0	1	6	-	5	1	6	tov.	2	2	0	0	6	-	1	5	6	1	0	0	1	0	-	4	-4	0
3.  Dánia	3	1	0	2	12	-	5	7	3	össz.	1	0	0	1	0	-	2	-2	0	2	1	0	1	12	-	3	9	3
4.  Liechtenstein	3	0	0	3	0	-	23	-23	0	össz.	1	0	0	1	0	-	11	-11	0	2	0	0	2	0	-	12	-12	0
	12	6	0	6	33	-	33	0	18		6	4	0	2	19	-	14	5	12	6	2	0	4	14	-	19	-5	6

Labdarúgás - férfiak U-17 Európa-bajnokság 2017 Selejtező 7. csoport				
	Hollandia	Magyarország	Dánia	Liechtenstein
1.  Hollandia		4-0	2-0	9-0
2.  Magyarország	0-4		3-1	3-0
3.  Dánia	0-2	1-3		11-0
4.  Liechtenstein	0-9	0-3	0-11	



## 8. csoport (rendező: Finnország)

	Összesen								M	Gy	D	V	Lg	Kg	Gk	P	M	Gy	D	V	Lg	Kg	Gk	P				
	M	Gy	D	V	Lg	Kg	Gk	P																				
1.  Svédország	3	3	0	0	12	-	1	11	9	tov.	2	2	0	0	7	-	1	6	6	1	1	0	0	5	-	0	5	3
2.  Finnország	3	2	0	1	3	-	5	-2	6	tov.	1	0	0	1	0	-	5	-5	0	2	2	0	0	3	-	0	3	6
3.  Bulgária	3	1	0	2	2	-	4	-2	3	össz.	1	0	0	1	0	-	1	-1	0	2	1	0	1	2	-	3	-1	3
4.  Grúzia	3	0	0	3	0	-	7	-7	0	össz.	2	0	0	2	0	-	3	-3	0	1	0	0	1	0	-	4	-4	0
	12	6	0	6	17	-	17	0	18		6	2	0	4	7	-	10	-3	6	6	4	0	2	10	-	7	3	12

Labdarúgás - férfiak U-17 Európa-bajnokság 2017 Selejtező 8. csoport				
	Svédország	Finnország	Bulgária	Grúzia
1.  Svédország		5-0	3-1	4-0
2.  Finnország	0-5		1-0	2-0
3.  Bulgária	1-3	0-1		1-0
4.  Grúzia	0-4	0-2	0-1	



## 9. csoport (rendező: Észak-Írország)

	Összesen								M	Gy	D	V	Lg	Kg	Gk	P	M	Gy	D	V	Lg	Kg	Gk	P				
	M	Gy	D	V	Lg	Kg	Gk	P																				
1.  Spanyolország	3	3	0	0	13	-	0	13	9	tov.	2	2	0	0	7	-	0	7	6	1	1	0	0	6	-	0	6	3
2.  Szlovákia	3	2	0	1	8	-	9	-1	6	tov.	2	1	0	1	4	-	9	-5	3	1	1	0	0	4	-	0	4	3
3.  Észak-Írország	3	1	0	2	5	-	9	-4	3	össz.	1	1	0	0	2	-	1	1	3	2	0	0	2	3	-	8	-5	0
4.  San Marino	3	0	0	3	1	-	9	-8	0	össz.	1	0	0	1	0	-	4	-4	0	2	0	0	2	1	-	5	-4	0
	12	6	0	6	27	-	27	0	18		6	4	0	2	13	-	14	-1	12	6	2	0	4	14	-	13	1	6

Labdarúgás - férfiak U-17 Európa-bajnokság 2017 Selejtező 9. csoport				
	Spanyolország	Szlovákia	Észak-Írország	San Marino
1.  Spanyolország		6-0	4-0	3-0
2.  Szlovákia	0-6		4-3	4-0
3.  Észak-Írország	0-4	3-4		2-1
4.  San Marino	0-3	0-4	1-2	





### 10. csoport (rendező: Portugália)

	Összesen																											
	M	Gy	D	V	Lg	Kg	Gk	P	M	Gy	D	V	Lg	Kg	Gk	P	M	Gy	D	V	Lg	Kg	Gk	P				
1.  Skócia	3	3	0	0	8	-	0	8	9	tov.	2	2	0	0	7	-	0	7	6	1	1	0	0	1	-	0	1	3
2.  Portugália	3	2	0	1	7	-	1	6	6	tov.	2	1	0	1	5	-	1	4	3	1	1	0	0	2	-	0	2	3
3.  Wales	3	1	0	2	3	-	3	0	3	össz.	1	0	0	1	0	-	2	-2	0	2	1	0	1	3	-	1	2	3
4.  Málta	3	0	0	3	0	-	14	-14	0		1	0	0	1	0	-	3	-3	0	2	0	0	2	0	-	11	-11	0
	12	6	0	6	18	-	18	0	18		6	3	0	3	12	-	6	6	9	6	3	0	3	6	-	12	-6	9

Labdarúgás - férfiak U-17 Európa-bajnokság 2017 Selejtező 10. csoport				
	Skócia	Portugália	Wales	Málta
1.  Skócia		1-0	1-0	6-0
2.  Portugália	0-1		2-0	5-0
3.  Wales	0-1	0-2		3-0
4.  Málta	0-6	0-5	0-3	



UEFA  
UNDER17  
CHAMPIONSHIP



### 11. csoport (rendező: Ciprus)

	Összesen																											
	M	Gy	D	V	Lg	Kg	Gk	P	M	Gy	D	V	Lg	Kg	Gk	P	M	Gy	D	V	Lg	Kg	Gk	P				
1.  Ciprus	3	3	0	0	4	-	0	4	9	tov.	1	1	0	0	2	-	0	2	3	2	2	0	0	2	-	0	2	6
2.  Fehéroroszország	3	1	1	1	3	-	2	1	4	tov.	2	1	0	1	3	-	2	1	3	1	0	1	0	0	-	0	0	1
3.  Belgium	3	1	1	1	2	-	1	1	4	össz.	2	0	1	1	0	-	1	-1	1	1	1	0	0	2	-	0	2	3
4.  Gibraltár	3	0	0	3	1	-	7	-6	0		1	0	0	1	0	-	2	-2	0	2	0	0	2	1	-	5	-4	0
	12	5	2	5	10	-	10	0	17		6	2	1	3	5	-	5	0	7	6	3	1	2	5	-	5	0	10

Labdarúgás - férfiak U-17 Európa-bajnokság 2017 Selejtező 11. csoport				
	Ciprus	Fehéroroszország	Belgium	Gibraltár
1.  Ciprus		1-0	1-0	2-0
2.  Fehéroroszország	0-1		0-0	3-1
3.  Belgium	0-1	0-0		2-0
4.  Gibraltár	0-2	1-3	0-2	



UEFA  
UNDER17  
CHAMPIONSHIP



### 12. csoport (rendező: Izrael)

	Összesen																											
	M	Gy	D	V	Lg	Kg	Gk	P	M	Gy	D	V	Lg	Kg	Gk	P	M	Gy	D	V	Lg	Kg	Gk	P				
1.  Izrael	3	3	0	0	7	-	1	6	9	tov.	2	2	0	0	5	-	1	4	6	1	1	0	0	2	-	0	2	3
2.  Lengyelország	3	1	1	1	4	-	4	0	4	tov.	2	1	1	0	3	-	1	2	4	1	0	0	1	1	-	3	-2	0
3.  Örményország	3	1	1	1	4	-	5	-1	4	össz.	1	1	0	0	3	-	2	1	3	2	0	1	1	1	-	3	-2	1
4.  Izland	3	0	0	3	2	-	7	-5	0		1	0	0	1	0	-	2	-2	0	2	0	0	2	2	-	5	-3	0
	12	5	2	5	17	-	17	0	17		6	4	1	1	11	-	6	5	13	6	1	1	4	6	-	11	-5	4

Labdarúgás - férfiak U-17 Európa-bajnokság 2017 Selejtező 12. csoport				
	Izrael	Lengyelország	Örményország	Izland
1.  Izrael		3-1	2-0	2-0
2.  Lengyelország	1-3		1-1	2-0
3.  Örményország	0-2	1-1		3-2
4.  Izland	0-2	0-2	2-3	



UEFA  
UNDER17  
CHAMPIONSHIP





Forrás: www.uefa.com (eredmények); tabella, keresztábrázat: Szabó Attila

### 13. csoport (rendező: Litvánia)

	Összesen																											
	M	Gy	D	V	Lg	Kg	Gk	P	M	Gy	D	V	Lg	Kg	Gk	P	M	Gy	D	V	Lg	Kg	Gk	P				
1.  Törökország	3	3	0	0	4	-	0	4	9	tov.	1	1	0	0	2	-	0	2	3	2	2	0	0	2	-	0	2	6
2.  Norvégia	3	1	1	1	4	-	5	-1	4	tov.	2	1	1	0	4	-	3	1	4	1	0	0	1	0	-	2	-2	0
3.  Ukrajna	3	0	2	1	3	-	4	-1	2	össz.	2	0	1	1	1	-	2	-1	1	1	0	1	0	2	-	2	0	1
4.  Litvánia	3	0	1	2	2	-	4	-2	1		1	0	0	1	0	-	1	-1	0	2	0	1	1	2	-	3	-1	1
	12	4	4	4	13	-	13	0	16		6	2	2	2	7	-	6	1	8	6	2	2	2	6	-	7	-1	8

Labdarúgás - férfiak U-17 Európa-bajnokság 2017 Selejtező 13. csoport	Törökország	Norvégia	Ukrajna	Litvánia
1.  Törökország		2-0	1-0	1-0
2.  Norvégia	0-2		2-2	2-1
3.  Ukrajna	0-1	2-2		1-1
4.  Litvánia	0-1	1-2	1-1	



UEFA  
UNDER17  
CHAMPIONSHIP



### Harmadikok összehetése

5.  Montenegró	2	0	1	1	3	-	4	-1	1	tov.	1	0	0	1	1	-	2	-1	0	1	0	1	0	2	-	2	0	1
13.  Ukrajna	2	0	1	1	2	-	3	-1	1	tov.	1	0	0	1	0	-	1	-1	0	1	0	1	0	2	-	2	0	1
11.  Belgium	2	0	1	1	0	-	1	-1	1	tov.	2	0	1	1	0	-	1	-1	1	0	0	0	0	0	-	0	0	0
3.  Csehország	2	0	1	1	3	-	5	-2	1	tov.	1	0	1	0	3	-	3	0	1	1	0	0	1	0	-	2	-2	0
13.  Örményország	2	0	1	1	1	-	3	-2	1	tov.	0	0	0	0	0	-	0	0	0	2	0	1	1	1	-	3	-2	1
4.  Macedónia	2	0	1	1	1	-	3	-2	1		0	0	0	0	0	-	0	0	0	2	0	1	1	1	-	3	-2	1
2.  Kazahsztán	2	0	0	2	1	-	4	-3	0		1	0	0	1	0	-	1	-1	0	1	0	0	1	1	-	3	-2	0
8.  Bulgária	2	0	0	2	1	-	4	-3	0		1	0	0	1	0	-	1	-1	0	1	0	0	1	1	-	3	-2	0
10.  Wales	2	0	0	2	0	-	3	-3	0		1	0	0	1	0	-	2	-2	0	1	0	0	1	0	-	1	-1	0
6.  Azerbajdzsán	2	0	0	2	1	-	5	-4	0		0	0	0	0	0	-	0	0	0	2	0	0	2	1	-	5	-4	0
7.  Dánia	2	0	0	2	1	-	5	-4	0		1	0	0	1	0	-	2	-2	0	1	0	0	1	1	-	3	-2	0
1.  Lettország	2	0	0	2	0	-	4	-4	0		0	0	0	0	0	-	0	0	0	2	0	0	2	0	-	4	-4	0
9.  Észak-Írország	2	0	0	2	3	-	8	-5	0		0	0	0	0	0	-	0	0	0	2	0	0	2	3	-	8	-5	0

### Elit kör

#### 1. csoport (rendező: Törökország)

	Összesen																											
	M	Gy	D	V	Lg	Kg	Gk	P	M	Gy	D	V	Lg	Kg	Gk	P	M	Gy	D	V	Lg	Kg	Gk	P				
1.  Németország	3	3	0	0	19	-	4	15	9	tov.	2	2	0	0	16	-	3	13	6	1	1	0	0	3	-	1	2	3
2.  Törökország	3	2	0	1	11	-	4	7	6	össz.	2	1	0	1	7	-	3	4	3	1	1	0	0	4	-	1	3	3
3.  Finnország	3	1	0	2	8	-	10	-2	3		1	0	0	1	1	-	4	-3	0	2	1	0	1	7	-	6	1	3
4.  Örményország	3	0	0	3	1	-	21	-20	0		1	0	0	1	0	-	5	-5	0	2	0	0	2	1	-	16	-15	0
	12	6	0	6	39	-	39	0	18		6	3	0	3	24	-	15	9	9	6	3	0	3	15	-	24	-9	9

Labdarúgás - férfiak U-17 Európa-bajnokság 2017 Elit kör 1. csoport	Németország	Törökország	Finnország	Örményország
1.  Németország		3-1	6-2	10-1
2.  Törökország	1-3		4-1	6-0
3.  Finnország	2-6	1-4		5-0
4.  Örményország	1-10	0-6	0-5	



UEFA  
UNDER17  
CHAMPIONSHIP





Forrás: www.uefa.com (eredmények); tabella, keresztábrázat: Szabó Attila

## 2. csoport (rendező: Magyarország)

	Összesen								M	Gy	D	V	Lg	Kg	Gk	P	M	Gy	D	V	Lg	Kg	Gk	P	
	M	Gy	D	V	Lg	Kg	Gk	P																	
1.  Magyarország	3	2	0	1	3	-2	1	6	tov.	1	0	0	1	0	-1	-1	0	2	2	0	0	3	-1	2	6
2.  Norvégia	3	1	1	1	5	-3	2	4	össz.	1	0	0	1	0	-1	-1	0	2	1	1	0	5	-2	3	4
3.  Izrael	3	1	1	1	1	-3	-2	4		2	0	1	1	0	-3	-3	1	1	1	0	0	1	-0	1	3
4.  Oroszország	3	0	2	1	3	-4	-1	2		2	0	1	1	3	-4	-1	1	1	0	1	0	0	-0	0	1
	12	4	4	4	12	-12	0	16		6	0	2	4	3	-9	-6	2	6	4	2	0	9	-3	6	14

Labdarúgás - férfiak U-17 Európa-bajnokság 2017 Elit kör 2. csoport	Magyarország	Norvégia	Izrael	Oroszország
1.  Magyarország		1-0	0-1	2-1
2.  Norvégia	0-1		3-0	2-2
3.  Izrael	1-0	0-3		0-0
4.  Oroszország	1-2	2-2	0-0	



UEFA  
UNDER17  
CHAMPIONSHIP



## 3. csoport (rendező: Portugália)

	Összesen								M	Gy	D	V	Lg	Kg	Gk	P	M	Gy	D	V	Lg	Kg	Gk	P	
	M	Gy	D	V	Lg	Kg	Gk	P																	
1.  Spanyolország	3	2	0	1	5	-2	3	6	tov.	2	1	0	1	3	-2	1	3	1	1	0	0	2	-0	2	3
2.  Portugália	3	1	1	1	7	-5	2	4	össz.	2	0	1	1	3	-5	-2	1	1	1	0	0	4	-0	4	3
3.  Lengyelország	3	1	1	1	7	-6	1	4		1	1	0	0	3	-0	3	3	2	0	1	1	4	-6	-2	1
4.  Görögország	3	1	0	2	1	-7	-6	3		1	0	0	1	0	-4	-4	0	2	1	0	1	1	-3	-2	3
	12	5	2	5	20	-20	0	17		6	2	1	3	9	-11	-2	7	6	3	1	2	11	-9	2	10

Labdarúgás - férfiak U-17 Európa-bajnokság 2017 Elit kör 3. csoport	Spanyolország	Portugália	Lengyelország	Görögország
1.  Spanyolország		2-0	3-1	0-1
2.  Portugália	0-2		3-3	4-0
3.  Lengyelország	1-3	3-3		3-0
4.  Görögország	1-0	0-4	0-3	



UEFA  
UNDER17  
CHAMPIONSHIP



## 4. csoport (rendező: Skócia)

	Összesen								M	Gy	D	V	Lg	Kg	Gk	P	M	Gy	D	V	Lg	Kg	Gk	P	
	M	Gy	D	V	Lg	Kg	Gk	P																	
1.  Skócia	3	3	0	0	8	-1	7	9	tov.	2	2	0	0	7	-1	6	6	1	1	0	0	1	-0	1	3
2.  Szerbia	3	2	0	1	3	-2	1	6	össz.	1	1	0	0	2	-1	1	3	2	1	0	1	1	-1	0	3
3.  Svájc	3	1	0	2	4	-4	0	3		2	1	0	1	3	-2	1	3	1	0	0	1	1	-2	-1	0
4.  Montenegró	3	0	0	3	2	-10	-8	0		1	0	0	1	0	-1	-1	0	2	0	0	2	2	-9	-7	0
	12	6	0	6	17	-17	0	18		6	4	0	2	12	-5	7	12	6	2	0	4	5	-12	-7	6

Labdarúgás - férfiak U-17 Európa-bajnokság 2017 Elit kör 4. csoport	Skócia	Szerbia	Svájc	Montenegró
1.  Skócia		1-0	1-0	6-1
2.  Szerbia	0-1		2-1	1-0
3.  Svájc	0-1	1-2		3-1
4.  Montenegró	1-6	0-1	1-3	



UEFA  
UNDER17  
CHAMPIONSHIP







Forrás: www.uefa.com (eredmények); tabella, keresztábrázat: Szabó Attila

### 5. csoport (rendező: Hollandia)

	Összesen										tov.				össz.													
	M	Gy	D	V	Lg	Kg	Gk	P	M	Gy	D	V	Lg	Kg	Gk	P	M	Gy	D	V	Lg	Kg	Gk	P				
1.  Hollandia	3	3	0	0	7	-	3	4	9	tov.	2	2	0	0	5	-	2	3	6	1	1	0	0	2	-	1	1	3
2.  Olaszország	3	2	0	1	5	-	2	3	6	össz.	2	1	0	1	2	-	2	0	3	1	1	0	0	3	-	0	3	3
3.  Fehéroroszország	3	1	0	2	4	-	7	-3	3		1	0	0	1	0	-	3	-3	0	2	1	0	1	4	-	4	0	3
4.  Belgium	3	0	0	3	1	-	5	-4	0		1	0	0	1	1	-	2	-1	0	2	0	0	2	0	-	3	-3	0
	12	6	0	6	17	-	17	0	18		6	3	0	3	8	-	9	-1	9	6	3	0	3	9	-	8	1	9

Labdarúgás - férfiak U-17 Európa-bajnokság 2017 Elit kör 5. csoport	Hollandia	Olaszország	Fehéroroszország	Belgium
1.  Hollandia		2-1	3-2	2-0
2.  Olaszország	1-2		3-0	1-0
3.  Fehéroroszország	2-3	0-3		2-1
4.  Belgium	0-2	0-1	1-2	



UEFA  
UNDER17  
CHAMPIONSHIP



### 6. csoport (rendező: Ausztria)

	Összesen										tov.				össz.													
	M	Gy	D	V	Lg	Kg	Gk	P	M	Gy	D	V	Lg	Kg	Gk	P	M	Gy	D	V	Lg	Kg	Gk	P				
1.  Franciaország	3	2	1	0	6	-	2	4	7	tov.	2	2	0	0	5	-	1	4	6	1	0	1	0	1	-	1	0	1
2.  Ukrajna	3	2	0	1	5	-	5	0	6	össz.	1	1	0	0	2	-	1	1	3	2	1	0	1	3	-	4	-1	3
3.  Ausztria	3	1	1	1	5	-	4	1	4		1	0	1	0	1	-	1	0	1	2	1	0	1	4	-	3	1	3
4.  Svédország	3	0	0	3	2	-	7	-5	0		2	0	0	2	2	-	5	-3	0	1	0	0	1	0	-	2	-2	0
	12	5	2	5	18	-	18	0	17		6	3	1	2	10	-	8	2	10	6	2	1	3	8	-	10	-2	7

Labdarúgás - férfiak U-17 Európa-bajnokság 2017 Elit kör 6. csoport	Franciaország	Ukrajna	Ausztria	Svédország
1.  Franciaország		3-1	1-1	2-0
2.  Ukrajna	1-3		2-1	2-1
3.  Ausztria	1-1	1-2		3-1
4.  Svédország	0-2	1-2	1-3	



UEFA  
UNDER17  
CHAMPIONSHIP



### 7. csoport (rendező: Bosznia és Hercegovina)

	Összesen										tov.				össz.													
	M	Gy	D	V	Lg	Kg	Gk	P	M	Gy	D	V	Lg	Kg	Gk	P	M	Gy	D	V	Lg	Kg	Gk	P				
1.  Anglia	3	3	0	0	10	-	3	7	9	tov.	2	2	0	0	9	-	3	6	6	1	1	0	0	1	-	0	1	3
2.  Bosznia és Hercegovina	3	1	1	1	2	-	2	0	4	össz.	2	1	0	1	2	-	2	0	3	1	0	1	0	0	-	0	0	1
3.  Szlovénia	3	0	2	1	2	-	6	-4	2		1	0	1	0	0	-	0	0	1	2	0	1	1	2	-	6	-4	1
4.  Csehország	3	0	1	2	6	-	9	-3	1		1	0	1	0	2	-	2	0	1	2	0	0	2	4	-	7	-3	0
	12	4	4	4	20	-	20	0	16		6	3	2	1	13	-	7	6	11	6	1	2	3	7	-	13	-6	5

Labdarúgás - férfiak U-17 Európa-bajnokság 2017 Elit kör 7. csoport	Anglia	Bosznia és Hercegovina	Szlovénia	Csehország
1.  Anglia		1-0	4-0	5-3
2.  Bosznia és Hercegovina	0-1		0-0	2-1
3.  Szlovénia	0-4	0-0		2-2
4.  Csehország	3-5	1-2	2-2	



UEFA  
UNDER17  
CHAMPIONSHIP







Forrás: www.uefa.com (eredmények); tabella, keresztábrázat: Szabó Attila

## 8. csoport (rendező: Ciprus)

	Összesen								tov.	össz.																		
	M	Gy	D	V	Lg	Kg	Gk	P		M	Gy	D	V	Lg	Kg	Gk	P	M	Gy	D	V	Lg	Kg	Gk	P			
1.  Magyarország	3	3	0	0	7	-	0	7	9		2	2	0	0	5	-	0	5	6	1	1	0	0	2	-	0	2	3
2.  Feröer	3	1	1	1	2	-	5	-3	4		1	1	0	0	2	-	1	1	3	2	0	1	1	0	-	4	-4	1
3.  Szlovákia	3	1	0	2	3	-	4	-1	3		1	1	0	0	2	-	1	1	3	2	0	0	2	1	-	3	-2	0
4.  Ciprus	3	0	1	2	1	-	4	-3	1		2	0	1	1	0	-	2	-2	1	1	0	0	1	1	-	2	-1	0
	12	5	2	5	13	-	13	0	17		6	4	1	1	9	-	4	5	13	6	1	1	4	4	-	9	-5	4

Labdarúgás - férfiak U-17 Európa-bajnokság 2017 Elit kör 8. csoport				
	Magyarország	Feröer	Szlovákia	Ciprus
1.  Magyarország		4-0	1-0	2-0
2.  Feröer	0-4		2-1	0-0
3.  Szlovákia	0-1	1-2		2-1
4.  Ciprus	0-2	0-0	1-2	



UEFA  
UNDER-17  
CHAMPIONSHIP



## Másodikok összevetése

	M	Gy	D	V	Lg	Kg	Gk	P	tov.	M	Gy	D	V	Lg	Kg	Gk	P	M	Gy	D	V	Lg	Kg	Gk	P			
5.  Olaszország	2	1	0	1	4	-	2	3		1	0	0	1	1	-	2	-1	0	1	1	0	0	3	-	0	3	3	
2.  Norvégia	2	1	0	1	3	-	1	2	3		1	0	0	1	0	-	1	-1	0	1	1	0	0	3	-	0	3	3
1.  Törökország	2	1	0	1	5	-	4	1	3		1	0	0	1	1	-	3	-2	0	1	1	0	0	4	-	1	3	3
4.  Szerbia	2	1	0	1	2	-	2	0	3		1	1	0	0	2	-	1	1	3	1	0	0	1	0	-	1	-1	0
6.  Ukrajna	2	1	0	1	3	-	4	-1	3		1	1	0	0	2	-	1	1	3	1	0	0	1	1	-	3	-2	0
8.  Feröer	2	1	0	1	2	-	5	-3	3		1	1	0	0	2	-	1	1	3	1	0	0	1	0	-	4	-4	0
7.  Bosznia és Hercegovina	2	0	1	1	0	-	1	-1	1		1	0	0	1	0	-	1	-1	0	1	0	1	0	0	-	0	0	1
3.  Portugália	2	0	1	1	3	-	5	-2	1		2	0	1	1	3	-	5	-2	1	0	0	0	0	0	-	0	0	0

## Döntő - Horvátország (2017. május 3-19.)

### A-csoport

	Összesen								tov.	össz.																		
	M	Gy	D	V	Lg	Kg	Gk	P		M	Gy	D	V	Lg	Kg	Gk	P	M	Gy	D	V	Lg	Kg	Gk	P			
1.  Spanyolország	3	2	1	0	7	-	4	3	7		2	1	1	0	4	-	2	2	4	1	1	0	0	3	-	2	1	3
2.  Törökország	3	2	0	1	8	-	5	3	6		1	0	0	1	2	-	3	-1	0	2	2	0	0	6	-	2	4	6
3.  Olaszország	3	1	0	2	3	-	5	-2	3		1	0	0	1	1	-	2	-1	0	2	1	0	1	2	-	3	-1	3
4.  Horvátország	3	0	1	2	2	-	6	-4	1		2	0	0	2	1	-	5	-4	0	1	0	1	0	1	-	1	0	1
	12	5	2	5	20	-	20	0	17		6	1	1	4	8	-	12	-4	4	6	4	1	1	12	-	8	4	13

Labdarúgás - férfiak U-17 Európa-bajnokság 2017 Döntő A-csoport				
	Spanyolország	Törökország	Olaszország	Horvátország
1.  Spanyolország		3-2	3-1	1-1
2.  Törökország	2-3		2-1	4-1
3.  Olaszország	1-3	1-2		1-0
4.  Horvátország	1-1	1-4	0-1	



UEFA  
UNDER-17  
CHAMPIONSHIP  
CROATIA 2017



### B-csoport

	Összesen								tov.	össz.																		
	M	Gy	D	V	Lg	Kg	Gk	P		M	Gy	D	V	Lg	Kg	Gk	P	M	Gy	D	V	Lg	Kg	Gk	P			
1.  Magyarország	3	2	1	0	8	-	3	5	7		1	1	0	0	3	-	2	1	3	2	1	1	0	5	-	1	4	4
2.  Franciaország	3	2	0	1	11	-	4	7	6		2	2	0	0	9	-	1	8	6	1	0	0	1	2	-	3	-1	0
3.  Skócia	3	1	1	1	4	-	3	1	4		2	1	1	0	3	-	1	2	4	1	0	0	1	1	-	2	-1	0
4.  Feröer	3	0	0	3	0	-	13	-13	0		1	0	0	1	0	-	4	-4	0	2	0	0	2	0	-	9	-9	0
	12	5	2	5	23	-	23	0	17		6	4	1	1	15	-	8	7	13	6	1	1	4	8	-	15	-7	4

Labdarúgás - férfiak U-17 Európa-bajnokság 2017 Döntő B-csoport				
	Magyarország	Franciaország	Skócia	Feröer
1.  Magyarország		3-2	1-1	4-0
2.  Franciaország	2-3		2-1	7-0
3.  Skócia	1-1	1-2		2-0
4.  Feröer	0-4	0-7	0-2	



UEFA  
UNDER-17  
CHAMPIONSHIP  
CROATIA 2017





Forrás: www.uefa.com (eredmények); tabella, keresztábrázat: Szabó Attila

### C-csoport

	Összesen																											
	M	Gy	D	V	Lg	Kg	Gk	P	M	Gy	D	V	Lg	Kg	Gk	P	M	Gy	D	V	Lg	Kg	Gk	P				
1.  Németország	3	3	0	0	15	-	14	9	tov.	2	2	0	0	8	-	1	7	6	1	1	0	0	7	-	0	7	3	
2.  Írország	3	1	0	2	2	-	9	-7	3	tov.	2	1	0	1	2	-	8	-6	3	1	0	0	1	0	-	1	-1	0
3.  Bosznia és Hercegovina	3	1	0	2	2	-	7	-5	3		1	1	0	0	1	-	0	1	3	2	0	0	2	1	-	7	-6	0
4.  Szerbia	3	1	0	2	2	-	4	-2	3		1	1	0	0	1	-	0	1	3	2	0	0	2	1	-	4	-3	0
	12	6	0	6	21	-	21	0	18		6	5	0	1	12	-	9	3	15	6	1	0	5	9	-	12	-3	3

Labdarúgás - férfiak U-17 Európa-bajnokság 2017 Döntő C-csoport	Németország	Írország	Bosznia és Hercegovina	Szerbia
1.  Németország		7-0	5-0	3-1
2.  Írország	0-7		2-1	0-1
3.  Bosznia és Hercegovina	0-5	1-2		1-0
4.  Szerbia	1-3	1-0	0-1	



### D-csoport

	Összesen																											
	M	Gy	D	V	Lg	Kg	Gk	P	M	Gy	D	V	Lg	Kg	Gk	P	M	Gy	D	V	Lg	Kg	Gk	P				
1.  Anglia	3	3	0	0	10	-	1	9	9	tov.	2	2	0	0	7	-	0	7	6	1	1	0	0	3	-	1	2	3
2.  Hollandia	3	1	1	1	3	-	5	-2	4	tov.	2	1	1	0	3	-	2	1	4	1	0	0	1	0	-	3	-3	0
3.  Ukrajna	3	1	0	2	2	-	5	-3	3		1	1	0	0	2	-	0	2	3	2	0	0	2	0	-	5	-5	0
4.  Norvégia	3	0	1	2	3	-	7	-4	1		1	0	0	1	1	-	3	-2	0	2	0	1	1	2	-	4	-2	1
	12	5	2	5	18	-	18	0	17		6	4	1	1	13	-	5	8	13	6	1	1	4	5	-	13	-8	4

Labdarúgás - férfiak U-17 Európa-bajnokság 2017 Döntő D-csoport	Anglia	Hollandia	Ukrajna	Norvégia
1.  Anglia		3-0	4-0	3-1
2.  Hollandia	0-3		1-0	2-2
3.  Ukrajna	0-4	0-1		2-0
4.  Norvégia	1-3	2-2	0-2	



### Egyenes kieséses szakasz

Negyeddöntő		Elődöntő		Döntő	
Spanyolország	} 3-1	Spanyolország	} 0-0 b. 4-2	Spanyolország	} 2-2 b. 4-1
Franciaország		Németország		Anglia	
Németország	} 2-1	Spanyolország	} 2-1		} 5. helyért
Hollandia		Törökország		Franciaország	
Magyarország	} 1-0				
Törökország		Anglia			
Anglia	} 1-0				
Írország					





Forrás: www.ihf.info; Szabó Attila

1.  Németország	313	2.  Svédország	244	3.  Dánia	211	4.  Oroszország	201
5.  Franciaország	194	6.  Szerbia	177	7.  Spanyolország	165	8.  Magyarország	147
9.  Románia	134	10.  Horvátország	119	11.  Lengyelország	115	12.  Izland	97
13.  Csehország	87,5	14.  Szlovákia	68,5	15.  Egyiptom	65	16.  Norvégia	58
17.  Tunézia	48	18.  Svájc	45	19.  Koreai Köztársaság	41	20.  Szlovénia	39
21.  Algéria	32	22.  Japán	30	23.  Kuba	25	24.  Argentína	24
25.  Ausztria	22	26.  Katar	21	27.  Brazília	20	28.  Macedónia	17
29.  Kuvait	14	30.  Ukrajna	12	31.  Fehéroroszország	12	32.  Görögország	10
33.  Portugália	9	34.  Szaúd-Arábia	9	35.  Marokkó	8	36.  Ausztrália	7
37.  Litvánia	6	38.  Egyesült Államok	5	39.  Bulgária	5	40.  Grönland	4
41.  Kína	4	42.  Angola	3	43.  Chile	3	44.  Olaszország	2
45.  Bosznia és Hercegovina	2	46.  Nigéria	1	47.  Kanada	1	48.  Bahrein	1
49.  Montenegró	1	50.  Irán	1				



Forrás: www.ihf.info; www.kezisovetseg.hu; MTI (eredmények); tabella, keresztábrázat: Szabó Attila

**Pontozás:** győzelem: 2 pont, döntetlen: 1 pont, vereség: 0 pont

**Azonos pontszám esetén:** egymás elleni eredmény

**Lebonyolítás:** 24 csapat indul. Csoportkör, kieséses szakasz.

1. Csoportkör: 4 db 6 csapatos csoport. Az első négy a nyolcaddöntőbe jut, a csoport 5. helyezettjei a 17-20. helyért, a csoport 6. helyezettjei a 21-24. helyért játszanak kuparendszerben

#### A-csoport

	Összesen										M Gy D V Lg Kg Gk P										M Gy D V Lg Kg Gk P									
	M	Gy	D	V	Lg	Kg	Gk	P	M	Gy	D	V	Lg	Kg	Gk	P	M	Gy	D	V	Lg	Kg	Gk	P						
1.  Franciaország	5	5	0	0	154	-112	42	10	1-16	3	3	0	0	88	-69	19	6	2	2	0	0	66	-43	23	4					
2.  Norvégia	5	4	0	1	155	-124	31	8	1-16	2	2	0	0	67	-50	17	4	3	2	0	1	88	-74	14	4					
3.  Oroszország	5	3	0	2	139	-136	3	6	1-16	3	2	0	1	91	-88	3	4	2	1	0	1	48	-48	0	2					
4.  Brazília	5	2	0	3	121	-146	-25	4	1-16	2	2	0	0	55	-48	7	4	3	0	0	3	66	-98	-32	0					
5.  Lengyelország	5	1	0	4	115	-125	-10	2	17-20	3	1	0	2	66	-71	-5	2	2	0	0	2	49	-54	-5	0					
6.  Japán	5	0	0	5	120	-161	-41	0	21-24	2	0	0	2	42	-69	-27	0	3	0	0	3	78	-92	-14	0					
	30	15	0	15	804	-804	0	30	15	10	0	5	409	-395	14	20	15	5	0	10	395	-409	-14	10						

Kézilabda - férfiak Világajnokság A-csoport	Franciaország	Norvégia	Oroszország	Brazília	Lengyelország	Japán
1.  Franciaország		31-28	35-24	31-16	26-25	31-19
2.  Norvégia	28-31		28-24	39-26	22-20	38-23
3.  Oroszország	24-35	24-28		28-24	24-20	39-29
4.  Brazília	16-31	26-39	24-28		28-24	27-24
5.  Lengyelország	25-26	20-22	20-24	24-28		26-25
6.  Japán	19-31	23-38	29-39	24-27	25-26	



#### B-csoport

	Összesen										M Gy D V Lg Kg Gk P										M Gy D V Lg Kg Gk P									
	M	Gy	D	V	Lg	Kg	Gk	P	M	Gy	D	V	Lg	Kg	Gk	P	M	Gy	D	V	Lg	Kg	Gk	P						
1.  Spanyolország	5	5	0	0	160	-115	45	10	1-16	3	3	0	0	105	-69	36	6	2	2	0	0	55	-46	9	4					
2.  Szlovénia	5	3	1	1	151	-136	15	7	1-16	3	2	1	0	99	-75	24	5	2	1	0	1	52	-61	-9	2					
3.  Macedónia	5	2	1	2	139	-137	2	5	1-16	3	1	1	1	86	-86	0	3	2	1	0	1	53	-51	2	2					
4.  Izland	5	1	2	2	128	-121	7	4	1-16	2	0	1	1	47	-48	-1	1	3	1	1	1	81	-73	8	3					
5.  Tunézia	5	1	2	2	144	-144	0	4	17-20	2	1	0	1	64	-60	4	2	3	0	2	1	80	-84	-4	2					
6.  Angola	5	0	0	5	122	-191	-69	0	21-24	2	0	0	2	41	-64	-23	0	3	0	0	3	81	-127	-46	0					
	30	12	6	12	844	-844	0	30	15	7	3	5	442	-402	40	17	15	5	3	7	402	-442	-40	13						

Kézilabda - férfiak Világajnokság B-csoport	Spanyolország	Szlovénia	Macedónia	Izland	Tunézia	Angola
1.  Spanyolország		36-26	29-25	27-21	26-21	42-22
2.  Szlovénia	26-36		29-22	26-25	28-28	42-25
3.  Macedónia	25-29	22-29		27-27	34-30	31-22
4.  Izland	21-27	25-26	27-27		22-22	33-19
5.  Tunézia	21-26	28-28	30-34	22-22		43-34
6.  Angola	22-42	25-42	22-31	19-33	34-43	





Forrás: www.ihf.info; www.keziszovetseg.hu; MTI (eredmények); tabella, keresztábrázat: Szabó Attila

### C-csoport

	Összesen																								
	M	Gy	D	V	Lg	Kg	Gk	P	M	Gy	D	V	Lg	Kg	Gk	P	M	Gy	D	V	Lg	Kg	Gk	P	
1.  Németország	5	5	0	0	159	-107	52	10	1-16	3	3	0	0	93	-68	25	6	2	2	0	0	66	-39	27	4
2.  Horvátország	5	4	0	1	148	-126	22	8	1-16	3	3	0	0	96	-70	26	6	2	1	0	1	52	-56	-4	2
3.  Fehéroroszország	5	2	0	3	134	-145	-11	4	1-16	3	1	0	2	80	-88	-8	2	2	1	0	1	54	-57	-3	2
4.  Magyarország	5	2	0	3	147	-138	9	4	1-16	2	1	0	1	62	-60	2	2	3	1	0	2	85	-78	7	2
5.  Szaúd-Arábia	5	1	0	4	123	-157	-34	2	17-20	2	0	0	2	50	-66	-16	0	3	1	0	2	73	-91	-18	2
6.  Chile	5	1	0	4	122	-160	-38	2	21-24	2	0	0	2	39	-61	-22	0	3	1	0	2	83	-99	-16	2
	30	15	0	15	833	-833	0	30		15	8	0	7	420	-413	7	16	15	7	0	8	413	-420	-7	14

Kézilabda - férfiak Világajnokság C-csoport	Németország	Horvátország	Fehérorosz- ország	Magyarország	Szaúd-Arábia	Chile
1.  Németország		28-21	31-25	27-23	38-24	35-14
2.  Horvátország	21-28		31-25	31-28	28-23	37-22
3.  Fehéroroszország	25-31	25-31		27-25	29-26	28-32
4.  Magyarország	23-27	28-31	25-27		37-24	34-29
5.  Szaúd-Arábia	24-38	23-28	26-29	24-37		26-25
6.  Chile	14-35	22-37	32-28	29-34	25-26	



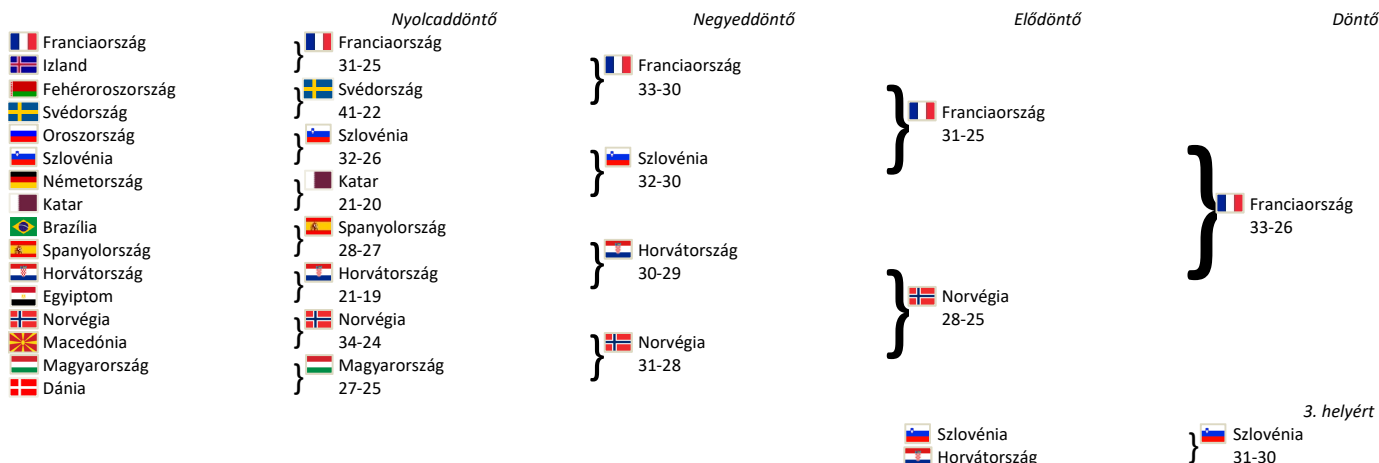
### D-csoport

	Összesen																								
	M	Gy	D	V	Lg	Kg	Gk	P	M	Gy	D	V	Lg	Kg	Gk	P	M	Gy	D	V	Lg	Kg	Gk	P	
1.  Dánia	5	5	0	0	157	-130	27	10	1-16	3	3	0	0	90	-73	17	6	2	2	0	0	67	-57	10	4
2.  Svédország	5	4	0	1	162	-111	51	8	1-16	3	3	0	0	102	-67	35	6	2	1	0	1	60	-44	16	2
3.  Egyiptom	5	3	0	2	138	-143	-5	6	1-16	2	1	0	1	59	-64	-5	2	3	2	0	1	79	-79	0	4
4.  Katar	5	2	0	3	127	-129	-2	4	1-16	3	1	0	2	70	-71	-1	2	2	1	0	1	57	-58	-1	2
5.  Argentína	5	1	0	4	108	-137	-29	2	17-20	2	0	0	2	43	-66	-23	0	3	1	0	2	65	-71	-6	2
6.  Bahrein	5	0	0	5	110	-152	-42	0	21-24	2	0	0	2	39	-58	-19	0	3	0	0	3	71	-94	-23	0
	30	15	0	15	802	-802	0	30		15	8	0	7	403	-399	4	16	15	7	0	8	399	-403	-4	14

Kézilabda - férfiak Világajnokság D-csoport	Dánia	Svédország	Egyiptom	Katar	Argentína	Bahrein
1.  Dánia		27-25	35-28	32-29	33-22	30-26
2.  Svédország	25-27		33-26	36-25	35-17	33-16
3.  Egyiptom	28-35	26-33		22-20	31-26	31-29
4.  Katar	29-32	25-36	20-22		21-17	32-22
5.  Argentína	22-33	17-35	26-31	17-21		26-17
6.  Bahrein	26-30	16-33	29-31	22-32	17-26	



### Egyenes kieséses szakasz





Forrás: www.ihf.info; www.keziszovetseg.hu; MTI (eredmények); tabella, keresztábrázat: Szabó Attila

## Elnöki kupa

<ul style="list-style-type: none"> <li> Lengyelország</li> <li> Tunézia</li> <li> Szaúd-Arábia</li> <li> Argentína</li> </ul>	<ul style="list-style-type: none"> <li> Lengyelország 28-26</li> <li> Argentína 24-22</li> </ul>	<ul style="list-style-type: none"> <li> Lengyelország 24-22</li> </ul>	<ul style="list-style-type: none"> <li>17. helyért</li> </ul>
<ul style="list-style-type: none"> <li> Tunézia</li> <li> Szaúd-Arábia</li> </ul>	<ul style="list-style-type: none"> <li> Tunézia 39-30</li> </ul>	<ul style="list-style-type: none"> <li> Tunézia 39-30</li> </ul>	<ul style="list-style-type: none"> <li>19. helyért</li> </ul>
<ul style="list-style-type: none"> <li> Japán</li> <li> Angola</li> <li> Chile</li> <li> Bahrein</li> </ul>	<ul style="list-style-type: none"> <li> Japán 37-26</li> <li> Chile 35-30</li> </ul>	<ul style="list-style-type: none"> <li> Chile 35-29</li> </ul>	<ul style="list-style-type: none"> <li>21. helyért</li> </ul>
<ul style="list-style-type: none"> <li> Angola</li> <li> Bahrein</li> </ul>	<ul style="list-style-type: none"> <li> Bahrein 32-26</li> </ul>	<ul style="list-style-type: none"> <li> Bahrein 32-26</li> </ul>	<ul style="list-style-type: none"> <li>23. helyért</li> </ul>



Forrás: www.eurohandball.com (eredmények); www.keziszovetseg.hu; tabella, keresztábrázat: Szabó Attila

**Pontozás:** győzelem: 2 pont, döntetlen: 1 pont, vereség: 0 pont  
**Azonos pontszám esetén:** egymás elleni eredmény  
**Lebonyolítás:** 38 csapat indul. Előselejtező, 1. és 2. forduló.  
 1. Előselejtező: 9 csapat. 3 db 3 csapatos csoport. A három első helyezett továbbjut az 1. fordulóba.  
 2. 1. forduló: 6 csapat. 3 db kiemelt és az előselejtezőből továbbjutó 3 csapat. A csapatok párosmérkőzéseket játszanak és a győztesek továbbjutnak.  
 3. 2. forduló: 28 csapat. 7 db 4 csapatos csoportban körmérkőzés, oda-vissza (6 mérkőzés). Továbbjut a 7 csoportgyőztes, a 7 csoportmásodik és a legjobb csoportharmadik. A 16. csapat a rendező Horvátország.

### Előselejtező A-csoport

	Összesen																								
	M	Gy	D	V	Lg	Kg	Gk	P	M	Gy	D	V	Lg	Kg	Gk	P	M	Gy	D	V	Lg	Kg	Gk	P	
1.  Belgium	4	3	0	1	111	-91	20	6	tov.	2	2	0	0	60	-45	15	4	2	1	0	1	51	-46	5	2
2.  Görögország	4	3	0	1	104	-97	7	6		2	2	0	0	56	-50	6	4	2	1	0	1	48	-47	1	2
3.  Ciprus	4	0	0	4	79	-106	-27	0		2	0	0	2	34	-49	-15	0	2	0	0	2	45	-57	-12	0
	12	6	0	6	294	-294	0	12		6	4	0	2	150	-144	6	8	6	2	0	4	144	-150	-6	4

Kézilabda - férfiak Európa-bajnokság 2018 előselejtező A-csoport		Belgium	Görögország	Ciprus
1.	Belgium		30-25	30-20
2.	Görögország	29-25		27-25
3.	Ciprus	17-26	17-23	



EUROPEAN HANDBALL  
FEDERATION



### B-csoport

	Összesen																								
	M	Gy	D	V	Lg	Kg	Gk	P	M	Gy	D	V	Lg	Kg	Gk	P	M	Gy	D	V	Lg	Kg	Gk	P	
1.  Luxemburg	4	2	0	2	100	-94	6	4	tov.	2	1	0	1	55	-51	4	2	2	1	0	1	45	-43	2	2
2.  Észtország	4	2	0	2	112	-110	2	4		2	1	0	1	54	-55	-1	2	2	1	0	1	58	-55	3	2
3.  Grúzia	4	2	0	2	92	-100	-8	4		2	2	0	0	46	-43	3	4	2	0	0	2	46	-57	-11	0
	12	6	0	6	304	-304	0	12		6	4	0	2	155	-149	6	8	6	2	0	4	149	-155	-6	4

Kézilabda - férfiak Európa-bajnokság 2018 előselejtező B-csoport		Luxemburg	Észtország	Grúzia
1.	Luxemburg		26-31	29-20
2.	Észtország	26-29		28-26
3.	Grúzia	17-16	29-27	



EUROPEAN HANDBALL  
FEDERATION







### C-csoport

	Összesen								tov.																
	M	Gy	D	V	Lg	Kg	Gk	P		M	Gy	D	V	Lg	Kg	Gk	P	M	Gy	D	V	Lg	Kg	Gk	P
1.  Románia	4	4	0	0	138	-87	51	8		2	2	0	0	80	-49	31	4	2	2	0	0	58	-38	20	4
2.  Olaszország	4	2	0	2	111	-120	-9	4		2	1	0	1	57	-54	3	2	2	1	0	1	54	-66	-12	2
3.  Koszovó	4	0	0	4	88	-130	-42	0		2	0	0	2	38	-59	-21	0	2	0	0	2	50	-71	-21	0
	12	6	0	6	337	-337	0	12		6	3	0	3	175	-162	13	6	6	3	0	3	162	-175	-13	6

Kézilabda - férfiak Európa-bajnokság 2018 előselejtező C-csoport	Románia	Olaszország	Koszovó
1.  Románia		44-25	36-24
2.  Olaszország	22-28		35-26
3.  Koszovó	16-30	22-29	



EUROPEAN HANDBALL  
FEDERATION



### 1. forduló

1. forduló	
Luxemburg	Finnország
Finnország	28-23; 27-29
Izrael	Románia
Románia	30-27; 32-21
Törökország	Belgium
Belgium	37-28; 29-22

### 2. forduló

### 1. csoport

	Összesen								tov.																
	M	Gy	D	V	Lg	Kg	Gk	P		M	Gy	D	V	Lg	Kg	Gk	P	M	Gy	D	V	Lg	Kg	Gk	P
1.  Dánia	6	5	1	0	194	-135	59	11		3	3	0	0	97	-63	34	6	3	2	1	0	97	-72	25	5
2.  Magyarország	6	4	1	1	174	-156	18	9		3	2	1	0	84	-71	13	5	3	2	0	1	90	-85	5	4
3.  Hollandia	6	2	0	4	155	-179	-24	4	össz.	3	1	0	2	76	-88	-12	2	3	1	0	2	79	-91	-12	2
4.  Lettország	6	0	0	6	129	-182	-53	0		3	0	0	3	73	-100	-27	0	3	0	0	3	56	-82	-26	0
	24	11	2	11	652	-652	0	24		12	6	1	5	330	-322	8	13	12	5	1	6	322	-330	-8	11

Kézilabda - férfiak Európa-bajnokság 2018 2. forduló 1. csoport	Dánia	Magyarország	Hollandia	Lettország
1.  Dánia		35-27	29-20	33-16
2.  Magyarország	25-25		35-30	24-16
3.  Hollandia	24-36	27-28		25-24
4.  Lettország	23-36	23-35	27-29	



EUROPEAN HANDBALL  
FEDERATION



### 2. csoport

	Összesen								tov.																
	M	Gy	D	V	Lg	Kg	Gk	P		M	Gy	D	V	Lg	Kg	Gk	P	M	Gy	D	V	Lg	Kg	Gk	P
1.  Fehéroroszország	6	3	2	1	177	-152	25	8		3	1	1	1	82	-76	6	3	3	2	1	0	95	-76	19	5
2.  Szerbia	6	3	2	1	175	-173	2	8		3	1	1	1	88	-92	-4	3	3	2	1	0	87	-81	6	5
3.  Románia	6	2	0	4	151	-160	-9	4	össz.	3	1	0	2	72	-78	-6	2	3	1	0	2	79	-82	-3	2
4.  Lengyelország	6	1	2	3	171	-189	-18	4		3	1	1	1	91	-95	-4	3	3	0	1	2	80	-94	-14	1
	24	9	6	9	674	-674	0	24		12	4	3	5	333	-341	-8	11	12	5	3	4	341	-333	8	13

Kézilabda - férfiak Európa-bajnokság 2018 2. forduló 2. csoport	Fehéroroszország	Szerbia	Románia	Lengyelország
1.  Fehéroroszország		27-27	23-26	32-23
2.  Szerbia	27-36		27-22	34-34
3.  Románia	22-32	22-23		28-23
4.  Lengyelország	27-27	32-37	32-31	



EUROPEAN HANDBALL  
FEDERATION





### 3. csoport

	Összesen																								
	M	Gy	D	V	Lg	Kg	Gk	P	M	Gy	D	V	Lg	Kg	Gk	P	M	Gy	D	V	Lg	Kg	Gk	P	
1.  Spanyolország	6	6	0	0	202	-130	72	12	tov.	3	3	0	0	111	-61	50	6	3	3	0	0	91	-69	22	6
2.  Ausztria	6	3	0	3	176	-186	-10	6	tov.	3	1	0	2	90	-93	-3	2	3	2	0	1	86	-93	-7	4
3.  Bosznia és Hercegovina	6	2	0	4	160	-162	-2	4	össz.	3	1	0	2	75	-71	4	2	3	1	0	2	85	-91	-6	2
4.  Finnország	6	1	0	5	154	-214	-60	2		3	0	0	3	84	-107	-23	0	3	1	0	2	70	-107	-37	2
	24	12	0	12	692	-692	0	24		12	5	0	7	360	-332	28	10	12	7	0	5	332	-360	-28	14

Kézilabda - férfiak Európa-bajnokság 2018 2. forduló 3. csoport	Spanyolország	Ausztria	Bosznia és Hercegovina	Finnország
1.  Spanyolország	B	35-24	30-21	46-16
2.  Ausztria	29-30		34-32	27-31
3.  Bosznia és Hercegovina	19-25	22-23		34-23
4.  Finnország	21-36	36-39	27-32	



### 4. csoport

	Összesen																								
	M	Gy	D	V	Lg	Kg	Gk	P	M	Gy	D	V	Lg	Kg	Gk	P	M	Gy	D	V	Lg	Kg	Gk	P	
1.  Macedónia	6	3	1	2	174	-158	16	7	tov.	3	3	0	0	90	-66	24	6	3	0	1	2	84	-92	-8	1
2.  Csehország	6	3	0	3	161	-161	0	6	tov.	3	3	0	0	94	-77	17	6	3	0	0	3	67	-84	-17	0
3.  Izland	6	3	0	3	163	-163	0	6	össz.	3	3	0	0	89	-79	10	6	3	0	0	3	74	-84	-10	0
4.  Ukrajna	6	2	1	3	152	-168	-16	5		3	2	1	0	80	-75	5	5	3	0	0	3	72	-93	-21	0
	24	11	2	11	650	-650	0	24		12	11	1	0	353	-297	56	23	12	0	1	11	297	-353	-56	1

Kézilabda - férfiak Európa-bajnokság 2018 2. forduló 4. csoport	Macedónia	Csehország	Izland	Ukrajna
1.  Macedónia		33-20	30-25	27-21
2.  Csehország	35-28		27-24	32-25
3.  Izland	30-29	25-24		34-26
4.  Ukrajna	27-27	26-23	27-25	



### 5. csoport

	Összesen																								
	M	Gy	D	V	Lg	Kg	Gk	P	M	Gy	D	V	Lg	Kg	Gk	P	M	Gy	D	V	Lg	Kg	Gk	P	
1.  Németország	6	6	0	0	173	-137	36	12	tov.	3	3	0	0	89	-66	23	6	3	3	0	0	84	-71	13	6
2.  Szlovénia	6	3	1	2	162	-148	14	7	össz.	3	2	0	1	83	-77	6	4	3	1	1	1	79	-71	8	3
3.  Portugália	6	2	1	3	148	-165	-17	5	tov.	3	1	1	1	79	-77	2	3	3	1	0	2	69	-88	-19	2
4.  Svájc	6	0	0	6	138	-171	-33	0		3	0	0	3	67	-83	-16	0	3	0	0	3	71	-88	-17	0
	24	11	2	11	621	-621	0	24		12	6	1	5	318	-303	15	13	12	5	1	6	303	-318	-15	11

Kézilabda - férfiak Európa-bajnokság 2018 2. forduló 5. csoport	Németország	Szlovénia	Portugália	Svájc
1.  Németország		25-20	35-24	29-22
2.  Szlovénia	23-32		28-18	32-27
3.  Portugália	26-29	26-26		27-22
4.  Svájc	22-23	20-33	25-27	





### 6. csoport

	Összesen																								
	M	Gy	D	V	Lg	Kg	Gk	P	M	Gy	D	V	Lg	Kg	Gk	P	M	Gy	D	V	Lg	Kg	Gk	P	
1.  Svédország	6	5	0	1	166	-125	41	10	tov.	3	3	0	0	92	-59	33	6	3	2	0	1	74	-66	8	4
2.  Montenegró	6	2	3	1	158	-168	-10	7	tov.	3	2	1	0	83	-78	5	5	3	0	2	1	75	-90	-15	2
3.  Oroszország	6	1	3	2	149	-160	-11	5	össz.	3	0	2	1	79	-87	-8	2	3	1	1	1	70	-73	-3	3
4.  Szlovákia	6	0	2	4	146	-166	-20	2		3	0	1	2	68	-73	-5	1	3	0	1	2	78	-93	-15	1
	24	8	8	8	619	-619	0	24		12	5	4	3	322	-297	25	14	12	3	4	5	297	-322	-25	10

Kézilabda - férfiak Európa-bajnokság 2018 2. forduló 6. csoport				
	Svédország	Montenegró	Oroszország	Szlovákia
1.  Svédország		36-21	25-21	31-17
2.  Montenegró	28-24		24-24	31-30
3.  Oroszország	21-29	27-27		31-31
4.  Szlovákia	17-21	27-27	24-25	



### 7. csoport

	Összesen																								
	M	Gy	D	V	Lg	Kg	Gk	P	M	Gy	D	V	Lg	Kg	Gk	P	M	Gy	D	V	Lg	Kg	Gk	P	
1.  Franciaország	6	5	0	1	191	-169	22	10	tov.	3	3	0	0	97	-72	25	6	3	2	0	1	94	-97	-3	4
2.  Norvégia	6	4	0	2	196	-163	33	8	tov.	3	3	0	0	100	-76	24	6	3	1	0	2	96	-87	9	2
3.  Litvánia	6	3	0	3	163	-179	-16	6	össz.	3	2	0	1	90	-83	7	4	3	1	0	2	73	-96	-23	2
4.  Belgium	6	0	0	6	175	-214	-39	0		3	0	0	3	93	-114	-21	0	3	0	0	3	82	-100	-18	0
	24	12	0	12	725	-725	0	24		12	8	0	4	380	-345	35	16	12	4	0	8	345	-380	-35	8

Kézilabda - férfiak Európa-bajnokság 2018 2. forduló 7. csoport				
	Franciaország	Norvégia	Litvánia	Belgium
1.  Franciaország		28-24	37-20	32-28
2.  Norvégia	35-30		30-20	35-26
3.  Litvánia	25-26	32-29		33-28
4.  Belgium	37-38	27-43	29-33	



### Harmadikok összevetése

4  Izland	6	3	0	3	163	-163	0	6	tov.	3	3	0	0	89	-79	10	6	3	0	0	3	74	-84	-10	0
7  Litvánia	6	3	0	3	163	-179	-16	6		3	2	0	1	90	-83	7	4	3	1	0	2	73	-96	-23	2
6  Oroszország	6	1	3	2	149	-160	-11	5		3	0	2	1	79	-87	-8	2	3	1	1	1	70	-73	-3	3
5  Portugália	6	2	1	3	148	-165	-17	5		3	1	1	1	79	-77	2	3	3	1	0	2	69	-88	-19	2
3  Bosznia és Hercegovina	6	2	0	4	160	-162	-2	4		3	1	0	2	75	-71	4	2	3	1	0	2	85	-91	-6	2
2  Románia	6	2	0	4	151	-160	-9	4		3	1	0	2	72	-78	-6	2	3	1	0	2	79	-82	-3	2
1  Hollandia	6	2	0	4	155	-179	-24	4		3	1	0	2	76	-88	-12	2	3	1	0	2	79	-91	-12	2

## Mezőny

### 1. kalap

- Németország
- Spanyolország
- Horvátország
- Franciaország

### 2. kalap

- Dánia
- Fehéroroszország
- rend. Svédország
- Macedónia

### 3. kalap

- Norvégia
- Szerbia
- Montenegró
- Csehország

### 4. kalap

- Magyarország
- Szlovénia
- Ausztria
- Izland

## A-csoport

	Összesen																																						
	M	Gy	D	V	Lg	Kg	Gk	P	M	Gy	D	V	Lg	Kg	Gk	P	M	Gy	D	V	Lg	Kg	Gk	P															
1.  Horvátország	0	0	0	0	0	-	0	0	0	tov.	0	0	0	0	0	-	0	0	0	0	0	0	0	0	0	0	0	0	0	0	0	-	0	0	0	0	0	0	
2.  Svédország	0	0	0	0	0	-	0	0	0	tov.	0	0	0	0	0	-	0	0	0	0	0	0	0	0	0	0	0	0	0	0	0	0	-	0	0	0	0	0	0
3.  Szerbia	0	0	0	0	0	-	0	0	0	tov.	0	0	0	0	0	-	0	0	0	0	0	0	0	0	0	0	0	0	0	0	0	0	-	0	0	0	0	0	0
4.  Izland	0	0	0	0	0	-	0	0	0		0	0	0	0	0	-	0	0	0	0	0	0	0	0	0	0	0	0	0	0	0	-	0	0	0	0	0	0	
	0	0	0	0	0	-	0	0	0		0	0	0	0	0	-	0	0	0	0	0	0	0	0	0	0	0	0	0	0	0	-	0	0	0	0	0	0	

Kézilabda - férfiak Európa-bajnokság 2018 Csoportmérkőzések A-csoport				
1.  Horvátország		1.16	1.12	1.14
2.  Svédország	1.16		1.14	1.12
3.  Szerbia	1.12	1.14		1.16
4.  Izland	1.14	1.12	1.16	



Svédország - Izland



Szerbia - Svédország

Szerbia - Izland

### Program

#### 1. forduló

2018. január 12. péntek  
Horvátország - Szerbia

#### 2. forduló

2018. január 14. vasárnap  
Izland - Horvátország

#### 3. forduló

2018. január 16. kedd  
Horvátország - Svédország

## B-csoport

	Összesen																																				
	M	Gy	D	V	Lg	Kg	Gk	P	M	Gy	D	V	Lg	Kg	Gk	P	M	Gy	D	V	Lg	Kg	Gk	P													
1.  Franciaország	0	0	0	0	0	-	0	0	0	tov.	0	0	0	0	0	-	0	0	0	0	0	0	0	0	0	0	0	0	0	0	-	0	0	0	0	0	
2.  Fehéroroszország	0	0	0	0	0	-	0	0	0	tov.	0	0	0	0	0	-	0	0	0	0	0	0	0	0	0	0	0	0	0	0	0	-	0	0	0	0	0
3.  Norvégia	0	0	0	0	0	-	0	0	0	tov.	0	0	0	0	0	-	0	0	0	0	0	0	0	0	0	0	0	0	0	0	0	-	0	0	0	0	0
4.  Ausztria	0	0	0	0	0	-	0	0	0		0	0	0	0	0	-	0	0	0	0	0	0	0	0	0	0	0	0	0	0	0	-	0	0	0	0	0
	0	0	0	0	0	-	0	0	0		0	0	0	0	0	-	0	0	0	0	0	0	0	0	0	0	0	0	0	0	0	-	0	0	0	0	0

Kézilabda - férfiak Európa-bajnokság 2018 Csoportmérkőzések B-csoport				
1.  Franciaország		1.16	1.12	1.14
2.  Fehéroroszország	1.16		1.14	1.12
3.  Norvégia	1.12	1.14		1.16
4.  Ausztria	1.14	1.12	1.16	



Fehéroroszország - Ausztria



Ausztria - Franciaország

Franciaország - Fehéroroszország

### Program

#### 1. forduló

2018. január 12. péntek  
Franciaország - Norvégia

#### 2. forduló

2018. január 14. vasárnap  
Norvégia - Fehéroroszország

#### 3. forduló

2018. január 16. kedd  
Norvégia - Ausztria

## C-csoport

	Összesen																																				
	M	Gy	D	V	Lg	Kg	Gk	P	M	Gy	D	V	Lg	Kg	Gk	P	M	Gy	D	V	Lg	Kg	Gk	P													
1.  Németország	0	0	0	0	0	-	0	0	0	tov.	0	0	0	0	0	-	0	0	0	0	0	0	0	0	0	0	0	0	0	0	-	0	0	0	0	0	
2.  Macedónia	0	0	0	0	0	-	0	0	0	tov.	0	0	0	0	0	-	0	0	0	0	0	0	0	0	0	0	0	0	0	0	0	-	0	0	0	0	0
3.  Montenegró	0	0	0	0	0	-	0	0	0	tov.	0	0	0	0	0	-	0	0	0	0	0	0	0	0	0	0	0	0	0	0	0	-	0	0	0	0	0
4.  Szlovénia	0	0	0	0	0	-	0	0	0		0	0	0	0	0	-	0	0	0	0	0	0	0	0	0	0	0	0	0	0	0	-	0	0	0	0	0
	0	0	0	0	0	-	0	0	0		0	0	0	0	0	-	0	0	0	0	0	0	0	0	0	0	0	0	0	0	0	-	0	0	0	0	0

Kézilabda - férfiak Európa-bajnokság 2018 Csoportmérkőzések C-csoport				
1.  Németország		1.17	1.13	1.15
2.  Macedónia	1.17		1.15	1.13
3.  Montenegró	1.13	1.15		1.17
4.  Szlovénia	1.15	1.17	1.13	



Németország - Montenegró



Szlovénia - Németország

Németország - Macedónia

### Program

#### 1. forduló

2018. január 13. szombat  
Macedónia - Szlovénia

#### 2. forduló

2018. január 15. hétfő  
Montenegró - Macedónia

#### 3. forduló

2018. január 17. szerda  
Montenegró - Szlovénia

		D-csoport																							
		Összesen																							
		M	Gy	D	V	Lg	Kg	Gk	P	M	Gy	D	V	Lg	Kg	Gk	P	M	Gy	D	V	Lg	Kg	Gk	P
1.	Spanyolország	0	0	0	0	0	-	0	0	0	0	0	0	0	0	-	0	0	0	0	0	0	0	0	0
2.	Dánia	0	0	0	0	0	-	0	0	0	0	0	0	0	0	-	0	0	0	0	0	0	0	0	0
3.	Csehország	0	0	0	0	0	-	0	0	0	0	0	0	0	0	-	0	0	0	0	0	0	0	0	0
4.	Magyarország	0	0	0	0	0	-	0	0	0	0	0	0	0	0	-	0	0	0	0	0	0	0	0	0
		0	0	0	0	0	-	0	0	0	0	0	0	0	0	-	0	0	0	0	0	0	0	0	0

Kézilabda - férfiak Európa-bajnokság 2018 Csoportmérkőzések D-csoport		Spanyolország	Dánia	Csehország	Magyarország
1.	Spanyolország				
2.	Dánia	I.17		I.15	I.13
3.	Csehország	I.13	I.15		I.17
4.	Magyarország	I.15	I.13	I.17	



EUROPEAN HANDBALL  
FEDERATION



EUROPEAN HANDBALL  
FEDERATION

Spanyolország - Csehország

Magyarország - Spanyolország

Csehország - Magyarország

### Program

#### 1. forduló

2018. január 13. szombat  
Dánia - Magyarország

#### 2. forduló

2018. január 15. hétfő  
Csehország - Dánia

#### 3. forduló

2018. január 17. szerda  
Spanyolország - Dánia

		Középdöntő - I. csoport																							
		Összesen																							
		M	Gy	D	V	Lg	Kg	Gk	P	M	Gy	D	V	Lg	Kg	Gk	P	M	Gy	D	V	Lg	Kg	Gk	P
1.	A1	0	0	0	0	0	-	0	0	0	1-4	0	0	0	0	0	-	0	0	0	0	0	0	0	0
2.	A2	0	0	0	0	0	-	0	0	0	1-4	0	0	0	0	0	-	0	0	0	0	0	0	0	0
3.	A3	0	0	0	0	0	-	0	0	0	5-6	0	0	0	0	0	-	0	0	0	0	0	0	0	0
4.	B1	0	0	0	0	0	-	0	0	0	0	0	0	0	0	0	-	0	0	0	0	0	0	0	0
5.	B2	0	0	0	0	0	-	0	0	0	0	0	0	0	0	0	-	0	0	0	0	0	0	0	0
6.	B3	0	0	0	0	0	-	0	0	0	0	0	0	0	0	0	-	0	0	0	0	0	0	0	0
		0	0	0	0	0	-	0	0	0	0	0	0	0	0	0	-	0	0	0	0	0	0	0	0

Kézilabda - férfiak Európa-bajnokság 2018 Középdöntő I. csoport		A1	A2	A3	B1	B2	B3
1.	A1		hozott	hozott	I.20	I.24	I.22
2.	A2	hozott		hozott	I.24	I.20	I.18
3.	A3	hozott	hozott		I.22	I.18	I.24
4.	B1	I.20	I.24	I.22		hozott	hozott
5.	B2	I.24	I.20	I.18	hozott		hozott
6.	B3	I.22	I.18	I.24	hozott	hozott	

A3 - B2

A1 - B1

A2 - B2

A3 - B1

A1 - B2

A3 - B3

#### 3. forduló

2018. január 18. csütörtök

A2 - B3

2018. január 20. szombat

#### 4. forduló

2018. január 20. szombat

2018. január 22. hétfő

A1 - B3

#### 5. forduló

2018. január 24. szerda

A2 - B1

		Középdöntő - II. csoport																							
		Összesen																							
		M	Gy	D	V	Lg	Kg	Gk	P	M	Gy	D	V	Lg	Kg	Gk	P	M	Gy	D	V	Lg	Kg	Gk	P
1.	C1	0	0	0	0	0	-	0	0	0	1-4	0	0	0	0	0	-	0	0	0	0	0	0	0	0
2.	C2	0	0	0	0	0	-	0	0	0	1-4	0	0	0	0	0	-	0	0	0	0	0	0	0	0
3.	C3	0	0	0	0	0	-	0	0	0	5-6	0	0	0	0	0	-	0	0	0	0	0	0	0	0
4.	D1	0	0	0	0	0	-	0	0	0	0	0	0	0	0	0	-	0	0	0	0	0	0	0	0
5.	D2	0	0	0	0	0	-	0	0	0	0	0	0	0	0	0	-	0	0	0	0	0	0	0	0
6.	D3	0	0	0	0	0	-	0	0	0	0	0	0	0	0	0	-	0	0	0	0	0	0	0	0
		0	0	0	0	0	-	0	0	0	0	0	0	0	0	0	-	0	0	0	0	0	0	0	0

Kézilabda - férfiak Európa-bajnokság 2018 Középdöntő II. csoport		C1	C2	C3	D1	D2	D3
1.	C1		hozott	hozott	I.21	I.24	I.23
2.	C2	hozott		hozott	I.24	I.21	I.19
3.	C3	hozott	hozott		I.23	I.19	I.24
4.	D1	I.21	I.24	I.23		hozott	hozott
5.	D2	I.24	I.21	I.19	hozott		hozott
6.	D3	I.23	I.19	I.24	hozott	hozott	

C3 - D2

C1 - D1

C2 - D2

C3 - D1

C1 - D2

C3 - D3

#### 3. forduló

2018. január 19. péntek

C2 - D3

2018. január 21. vasárnap

#### 4. forduló

2018. január 21. vasárnap

2018. január 23. kedd

C1 - D3

#### 5. forduló

2018. január 24. szerda

C2 - D1

		Elődöntő		Döntő	
I. csoport 1. helyezett	}	I.26	}	I.28	3. helyért
II. csoport 2. helyezett					
II. csoport 1. helyezett	}	I.26	}	I.28	5. helyért
I. csoport 2. helyezett					
I. csoport 3. helyezett	}	I.26	}	I.26	
II. csoport 3. helyezett					

Forrás: www.kezisovetseg.hu (eredmények); tabella, keresztábrázlat: Szabó Attila

**Pontozás:** győzelem: 2 pont, döntetlen: 1 pont, vereség: 0 pont

**Azonos pontszám esetén:** 1. egymás elleni eredmény.

**Lebonyolítás:** alapszakasz és bajnoki döntő

**Kiesés:** Az NB I 13. és 14. helyezett csapata kiesik az NB I/B osztályba.

**Feljutás:** Az NB I/B Keleti csoport 1. helyezett csapata és az NB I/B Nyugati csoport 1. helyezett csapata.

## Alapszakasz

	Összesen										Otthon				Idegenben										
	M	Gy	D	V	Lg	Kg	Gk	P	M	Gy	D	V	Lg	Kg	Gk	P	M	Gy	D	V	Lg	Kg	Gk	P	
1. MOL-Pick Szeged	26	25	0	1	841	- 574	267	50	döntő	13	13	0	0	417	- 274	143	26	13	12	0	1	424	- 300	124	24
2. Telekom Veszprém	26	25	0	1	821	- 584	237	50	döntő	13	13	0	0	426	- 285	141	26	13	12	0	1	395	- 299	96	24
3. Grundfos Tatabánya KC	26	20	2	4	723	- 639	84	42	EHF	13	10	1	2	364	- 311	53	21	13	10	1	2	359	- 328	31	21
4. CYEB-Budakalász FKC	26	15	1	10	664	- 677	-13	31	EHF	13	8	1	4	342	- 333	9	17	13	7	0	6	322	- 344	-22	14
5. Csongói Kézilabda Klub	26	14	2	10	678	- 661	17	30	EHF	13	9	1	3	340	- 297	43	19	13	5	1	7	338	- 364	-26	11
6. Balatonfüredi KSE	26	13	1	12	667	- 650	17	27		13	8	1	4	340	- 329	11	17	13	5	0	8	327	- 321	6	10
7. Orosházi FKSE-LINAMAR	26	12	0	14	656	- 710	-54	24		13	8	0	5	338	- 341	-3	16	13	4	0	9	318	- 369	-51	8
8. Sport36-Komló	26	8	5	13	624	- 694	-70	21		13	4	2	7	308	- 321	-13	10	13	4	3	6	316	- 373	-57	11
9. Eger SBS Eszterházy	26	9	1	16	628	- 677	-49	19		13	7	0	6	341	- 334	7	14	13	2	1	10	287	- 343	-56	5
10. Váci Kézilabda SE	26	8	2	16	649	- 718	-69	18		13	8	1	4	348	- 342	6	17	13	0	1	12	301	- 376	-75	1
11. Ceglédi KKSE	26	7	3	16	632	- 716	-84	17		13	5	2	6	332	- 351	-19	12	13	2	1	10	300	- 365	-65	5
12. B.Braun Gyöngyös	26	7	1	18	629	- 695	-66	15		13	6	1	6	329	- 339	-10	13	13	1	0	12	300	- 356	-56	2
13. Balmazújvárosi KK	26	4	3	19	618	- 726	-108	11	kiesik	13	4	1	8	328	- 359	-31	9	13	0	2	11	290	- 367	-77	2
14. Mezőkövesdi KC	26	4	1	21	669	- 778	-109	9	kiesik	13	3	0	10	348	- 382	-34	6	13	1	1	11	321	- 396	-75	3
	364	171	22	171	9499	- 9499	0	364		182	106	11	65	4901	- 4598	303	223	182	65	11	106	4598	- 4901	-303	141

Kézilabda - férfiak Magyarország I. osztály K&H Liga - Alapszakasz 2016-17	MOL-Pick Szeged	Telekom Veszprém	Grundfos Tatabánya KC	CYEB-Budakalász	Csongói KK	Balatonfüredi KSE	Orosházi FKSE-LINAMAR	Sport36-Komló	Eger SBS Eszterházy	Váci KSE	Ceglédi KKSE	B.Braun Gyöngyös	Balmazújvárosi KK	Mezőkövesdi KC
1. MOL-Pick Szeged	26-23	26-23	36-19	30-23	29-19	36-22	36-16	29-20	39-19	25-20	36-27	30-24	39-19	
2. Telekom Veszprém	24-22	31-22	29-20	40-22	28-24	33-20	39-17	37-28	33-22	34-22	28-23	40-17	30-26	
3. Grundfos Tatabánya KC	23-24	22-28	36-27	35-26	26-22	26-22	27-27	26-19	25-21	33-22	24-19	27-25	34-29	
4. CYEB-Budakalász FKC	20-35	22-32	25-26	24-21	21-26	29-26	34-23	20-19	28-28	28-20	25-24	31-23	35-30	
5. Csongói KK	24-35	26-31	19-19	25-21	18-22	32-24	28-24	34-17	22-21	25-20	28-20	28-21	31-22	
6. Balatonfüredi KSE	21-33	20-31	24-29	26-29	27-23	30-27	27-27	29-23	26-24	23-16	26-21	29-25	32-21	
7. Orosházi FKSE-LINAMAR	24-37	21-28	26-33	26-24	25-30	24-22	24-26	26-22	29-24	25-18	27-23	30-28	31-26	
8. Sport36-Komló	23-26	27-31	21-23	22-27	29-29	27-30	25-23	27-26	25-20	20-22	20-19	22-22	20-23	
9. Eger SBS Eszterházy	23-33	20-28	26-30	20-22	31-36	25-21	32-25	20-25	36-24	29-27	25-22	24-19	30-22	
10. Váci KSE	27-36	22-29	32-36	26-27	26-24	29-26	30-26	30-24	24-19	32-29	23-22	21-18	26-26	
11. Ceglédi KKSE	23-35	24-40	18-25	25-28	19-20	30-28	24-25	26-26	24-20	30-28	36-24	24-24	29-28	
12. B.Braun Gyöngyös	25-39	24-35	26-31	23-21	23-29	24-23	18-19	25-26	21-21	28-24	35-27	27-21	30-23	
13. Balmazújvárosi KK	24-33	24-28	22-28	22-28	28-29	23-33	26-30	30-27	26-32	24-19	25-25	25-21	29-26	
14. Mezőkövesdi KC	19-36	21-31	32-34	28-29	27-26	17-31	28-29	27-28	20-21	31-27	31-32	33-35	34-23	
Férfi Junior Válogatott	22-30	27-31	28-31	31-26	30-26	29-32	26-31	31-35	37-24	30-32	36-29	26-24	30-21	28-29

2015-16  
Osztály



## Döntő

MOL-Pick Szeged }  
Telekom Veszprém }  
Döntő  
Telekom Veszprém  
23:17; 27:30



### Végeredmény

- Telekom Veszprém
- MOL-Pick Szeged
- Grundfos Tatabánya KC
- CYEB-Budakalász
- Csongói Kézilabda Klub
- Balatonfüredi KSE
- Orosházi FKSE-LINAMAR
- Sport36-Komló
- Eger SBS Eszterházy
- Váci Kézilabda SE
- Ceglédi KKSE
- B.Braun Gyöngyös
- Balmazújvárosi KK
- Mezőkövesdi KC

kiesett  
kiesett

### Góllövőlista élcsoporthja

- 158 gólos: Győri Máttyás (Balatonfüredi KSE)
- 143 gólos: Vujovic Milos (Grundfos Tatabánya KC)
- 137 gólos: Antl Radoslav (Eger SBS Eszterházy)
- 123 gólos: Kekezovity Marinko (Balmazújvárosi KK)
- Perisic Ivan (Ceglédi KKSE)
- 122 gólos: Kasperek Stanislav (Balatonfüredi KSE)
- 118 gólos: Nagy Bence (CYEB-Budakalász)
- 117 gólos: Jerkovic Srecko (Sport36-Komló)
- 113 gólos: Markovic Igor (Sport36-Komló)
- 108 gólos: Astrashapkin Aleh (Csongói Kézilabda Klub)
- Popovic Milan (Váci Kézilabda SE)
- 107 gólos: Andelic Bozo (Ceglédi KKSE)
- Szepesi István (Mezőkövesdi KC)
- 106 gólos: Sostaric Mario (MOL-Pick Szeged)
- 104 gólos: Knezevic Marko (Orosházi FKSE-LINAMAR)
- Koncz András (CYEB-Budakalász)
- 103 gólos: Balogh Zsolt (MOL-Pick Szeged)
- Grbovic Nemanja (Ceglédi KKSE)





Forrás: www.keziszovetseg.hu (eredmények); tabella, keresztábrázlat: Szabó Attila

Pontozás: győzelem: 2 pont, döntetlen: 1 pont, vereség: 0 pont

Azonos pontszám esetén: 1. egymás elleni eredmény.

Lebonyolítás: két 14 csapatos csoportban. A csapatok körmérkőzést játszanak egymással oda-vissza csoportonként (26 mérkőzés).

Kiesés: Az NB I/B Keleti csoport 1. helyezett csapata és az NB I/B Nyugati csoport 1. helyezett csapata.

Feljutás: Mindkét csoportból az NB I/B 12.-14. helyezett csapata kiesik az NB II osztályba.

### Kelet csoport

	Összesen										Otthon							Idegenben							
	M	Gy	D	V	Lg	Kg	Gk	P	M	Gy	D	V	Lg	Kg	Gk	P	M	Gy	D	V	Lg	Kg	Gk	P	
1. Ferencvárosi TC	26	26	0	0	851	- 643	208	52	feljut	13	13	0	0	432	- 328	104	26	13	13	0	0	419	- 315	104	26
2. ContiTech Fiatl Kézilabdások SE Algyő	26	16	3	7	781	- 700	81	35		13	10	1	2	411	- 342	69	21	13	6	2	5	370	- 358	12	14
3. Békés-Drén Kézilabda Club	26	16	1	9	776	- 700	76	33		13	10	0	3	406	- 344	62	20	13	6	1	6	370	- 356	14	13
4. MOL-Pick Szeged U23	26	14	2	10	752	- 737	15	30		13	9	1	3	387	- 363	24	19	13	5	1	7	365	- 374	-9	11
5. Kecskeméti TE-Kisokos	26	13	3	10	705	- 646	59	29		13	8	2	3	387	- 321	66	18	13	5	1	7	318	- 325	-7	11
6. Nyíregyházi SN	26	14	0	12	746	- 733	13	28		13	8	0	5	369	- 359	10	16	13	6	0	7	377	- 374	3	12
7. Szigetszentmiklósi KSK	26	13	1	12	724	- 711	13	27		13	7	1	5	359	- 346	13	15	13	6	0	7	365	- 365	0	12
8. ÓAM-Ózdi KC	26	12	3	11	717	- 727	-10	27		13	5	2	6	349	- 362	-13	12	13	7	1	5	368	- 365	3	15
9. Törökszentmiklósi KE	26	11	2	13	713	- 752	-39	24		13	7	1	5	359	- 365	-6	15	13	4	1	8	354	- 387	-33	9
10. Mizse KC	26	10	3	13	653	- 671	-18	23		13	6	1	6	338	- 324	14	13	13	4	2	7	315	- 347	-32	10
11. Törökszentmiklósi Székács KE	26	10	3	13	676	- 703	-27	23		13	7	0	6	348	- 333	15	14	13	3	3	7	328	- 370	-42	9
12. Balassagyarmati Kábel SE	26	10	3	13	668	- 678	-10	23	kiesik	13	5	3	5	337	- 331	6	13	13	5	0	8	331	- 347	-16	10
13. Tiszavasvári SE-QUICK2000	26	4	0	22	698	- 818	-120	8	kiesik	13	4	0	9	363	- 399	-36	8	13	0	0	13	335	- 419	-84	0
14. VKK Nyírbátor	26	1	0	25	602	- 843	-241	2	kiesik	13	1	0	12	293	- 407	-114	2	13	0	0	13	309	- 436	-127	0
	364	170	24	170	#####	- #####	0	364		182	100	12	70	5138	- 4924	214	212	182	70	12	100	4924	- 5138	-214	152

Kézilabda - férfiak Magyarország II. osztály NB I/B Kelet 2016-17		Ferencvárosi TC	ContiTech FKSE Algyő	Békés-Drén KC	MOL-Pick Szeged U23	Kecskeméti TE-Kisokos	Nyíregyházi SN	Szigetszentmiklósi KSK	ÓAM-Ózdi KC	Törökszentmiklósi KE	Mizse KC	Törökszentmiklósi Székács	Balassagyarmati Kábel SE	Tiszavasvári SE	VKK Nyírbátor
1.	Ferencvárosi TC	32-26	30-29	34-26	28-24	32-26	35-27	29-28	40-19	27-23	41-30	31-30	32-21	41-19	
2.	ContiTech FKSE Algyő	30-31	30-22	29-28	22-24	37-32	34-30	33-33	32-28	35-19	26-23	29-19	36-26	38-27	
3.	Békés-Drén KC	29-31	27-33	35-26	29-27	32-24	28-26	31-29	33-27	32-24	35-22	30-31	37-25	28-19	
4.	MOL-Pick Szeged U23	35-41	27-22	31-29	26-30	30-27	24-27	27-26	27-22	31-24	28-28	30-28	35-29	36-30	
5.	Kecskeméti TE-Kisokos	20-22	31-24	31-31	36-24	29-23	24-25	32-33	27-15	27-27	31-19	26-25	34-30	39-23	
6.	Nyíregyházi SN	23-29	28-30	29-31	28-27	17-19	30-28	33-40	36-35	30-29	20-18	27-23	35-25	33-25	
7.	Szigetszentmiklósi KSK	22-28	24-21	27-26	29-27	33-24	24-38	27-22	31-32	26-26	20-24	24-30	34-24	38-24	
8.	ÓAM-Ózdi KC	29-35	29-29	21-28	25-30	25-29	26-30	31-27	25-33	22-18	29-29	28-21	32-29	27-24	
9.	Törökszentmiklósi KE	24-29	29-28	25-28	26-31	26-24	32-31	32-27	26-29	18-23	27-27	31-30	30-27	33-31	
10.	Mizse KC	19-23	23-27	25-29	33-31	21-17	29-32	24-29	24-26	27-27	28-22	22-14	28-26	35-21	
11.	Törökszentmikl. Székács	22-35	24-30	19-24	22-24	23-21	24-26	34-29	33-20	34-29	31-26	26-27	30-23	26-19	
12.	Balassagyarmati Kábel	25-36	23-23	27-25	23-23	23-23	38-32	22-24	21-24	28-26	21-22	28-30	28-23	30-20	
13.	Tiszavasvári SE	21-39	33-37	32-29	31-38	31-28	25-29	28-29	25-28	24-30	21-26	36-31	24-28	32-27	
14.	VKK Nyírbátor	16-40	28-40	29-39	23-30	21-28	16-27	19-37	24-30	23-31	26-28	21-25	19-25	28-27	



2015-16

Osztály

2. NB I/B Kelet

2. NB I/B Kelet

1. NB I/B Kelet

2. NB I/B Kelet

2. NB I/B Kelet

3. NB I/B Kelet

2. NB I/B Nyugat

2. NB I/B Kelet

2. NB I/B Kelet

2. NB I/B Kelet

2. NB I/B Kelet

2. NB I/B Kelet

2. NB I/B Kelet

3. NB II Észak-kelet

2. NB I/B Kelet



### Nyugat csoport

	Összesen										Otthon							Idegenben							
	M	Gy	D	V	Lg	Kg	Gk	P	M	Gy	D	V	Lg	Kg	Gk	P	M	Gy	D	V	Lg	Kg	Gk	P	
1. Dabas KC VSE	26	22	1	3	749	- 620	129	45	feljut	13	12	0	1	395	- 311	84	24	13	10	1	2	354	- 309	45	21
2. ETO-SZESE Győr	26	17	1	8	721	- 656	65	35		13	10	0	3	373	- 317	56	20	13	7	1	5	348	- 339	9	15
3. PLER-Budapest	26	17	0	9	710	- 639	71	34		13	10	0	3	376	- 318	58	20	13	7	0	6	334	- 321	13	14
4. Telekom Veszprém U23	26	17	0	9	764	- 698	66	34		13	9	0	4	381	- 340	41	18	13	8	0	5	383	- 358	25	16
5. Százhalombattai KE	26	15	1	10	708	- 721	-13	31		13	10	1	2	370	- 346	24	21	13	5	0	8	338	- 375	-37	10
6. Pécsi VSE	26	14	2	10	709	- 683	26	30		13	9	1	3	366	- 330	36	19	13	5	1	7	343	- 353	-10	11
7. Balatonfüredi KSE U23	26	14	0	12	707	- 712	-5	28		13	9	0	4	360	- 354	6	18	13	5	0	8	347	- 358	-11	10
8. Tatai AC	26	13	1	12	678	- 650	28	27		13	10	0	3	341	- 304	37	20	13	3	1	9	337	- 346	-9	7
9. Vecsés SE Él-Team	26	12	2	12	715	- 703	12	26		13	7	1	5	374	- 344	30	15	13	5	1	7	341	- 359	-18	11
10. Veszprémi KKFT Felsőörs	26	12	1	13	648	- 654	-6	25		13	7	1	5	345	- 333	12	15	13	5	0	8	303	- 321	-18	10
11. Csurgói KK U23	26	8	1	17	737	- 798	-61	17		13	7	1	5	365	- 364	1	15	13	1	0	12	372	- 434	-62	2
12. Nemzeti Kézilabda Akadémia	26	6	3	17	719	- 786	-67	15	kiesik	13	5	1	7	373	- 387	-14	11	13	1	2	10	346	- 399	-53	4
13. Alba-MAV-Előre	26	4	1	21	658	- 771	-113	9	kiesik	13	4	1	8	329	- 359	-30	9	13	0	0	13	329	- 412	-83	0
14. Pénzügyőr SE	26	4	0	22	646	- 778	-132	8	kiesik	13	4	0	9	340	- 374	-34	8	13	0	0	13	306	- 404	-98	0
	364	175	14	175	9869	- 9869	0	364		182	113	7	62	5088	- 4781	307	233	182	62	7	113	4781	- 5088	-307	131

Kézilabda - férfiak Magyarország NB I/B Nyugat 2016-17		Dabas KC VSE	ETO-SZESE Győr	PLER-Budapest	Telekom Veszprém U23	Százhalombattai KE	Pécsi VSE	Balatonfüredi KSE U23	Tatai AC	Vecsés SE Él-Team	Veszprémi KKFT Felsőörs	Csurgói KK U23	NEKA	Alba-MAV-Előre	Pénzügyőr SE
1.	Dabas KC VSE	31-26	29-27	31-20	31-20	27-19	31-28	26-29	29-27	31-25	28-21	34-23	30-23	38-22	30-21
2.	ETO-SZESE Győr	20-25	25-27	26-29	32-27	27-19	30-23	27-26	28-24	32-28	29-18	34-26	26-21	34-29	30-19
3.	PLER-Budapest	24-28	19-18	32-27	32-23	29-26	21-25	31-24	28-29	25-22	37-24	31-24	41-27	26-21	
4.	Telekom Veszprém U23	21-24	27-26	33-28	28-29	32-30	35-25	21-27	24-27	31-23	30-28	36-21	33-30	30-22	
5.	Százhalombattai KE	23-23	26-31	26-24	32-31	21-24	31-28	29-22	27-25	24-21	34-31	31-27	32-31	34-28	
6.	Pécsi VSE	30-28	24-29	21-17	33-28	27-28	32-30	27-27	27-24	22-21	30-34	28-24	26-16	39-24	
7.	Balatonfüredi KSE U23	23-25	33-31	23-29	21-31	32-28	29-28	30-25	24-29	24-20	26-24	31-29	32-30	32-25	
8.	Tatai AC	28-23	24-24	24-22	22-32	26-24	28-22	27-23	29-21	35-28	24-25	27-19	23-17		
9.	Vecsés SE Él-Team	20-25	27-29	23-26	30-32	27-18	35-20	31-30	27-25	25-35	38-29	33-33	30-22	28-20	
10.	Veszprémi K. Felsőörs	21-30	27-22	21-23	23-27	23-20	22-26	24-22	30-27	24-28					



Forrás: www.keziszovetseg.hu (eredmények); tabella, keresztábrázlat: Szabó Attila

Pontozás: győzelem: 2 pont, döntetlen: 1 pont, vereség: 0 pont

Azonos pontszám esetén: 1. egymás elleni eredmény.

Lebonyolítás: 6 db 12 csapatos csoportban. A csapatok körmérkőzést játszanak egymással oda-vissza csoportonként (22 mérkőzés).

Kiesés: Az NB II hat csoportjának 1. helyezett csapata (összesen 6 csapat) feljut az NB I/B-be.

Feljutás: Mind a hat csoportból az NB II 10.-12. helyezett csapatai kiesnek a Megyei bajnokságokba.

### Észak-nyugat csoport (Rendező: Veszprém megye)

		Összesen								Otthon								Idegenben								
		M	Gy	D	V	Lg	Kg	Gk	P	M	Gy	D	V	Lg	Kg	Gk	P	M	Gy	D	V	Lg	Kg	Gk	P	
1.	KK Ajka	22	20	1	1	646	- 483	163	41	feljut	11	11	0	0	321	- 234	87	22	11	9	1	1	325	- 249	76	19
2.	Közszéki SE Tarján	22	15	2	5	592	- 538	54	32		11	10	1	0	305	- 247	58	21	11	5	1	5	287	- 291	-4	11
3.	Várpalotai BSK	22	15	1	6	628	- 565	63	31		11	10	0	1	328	- 279	49	20	11	5	1	5	300	- 286	14	11
4.	Szentgotthárdi KK	22	12	1	9	647	- 677	-30	25		11	7	1	3	332	- 328	4	15	11	5	0	6	315	- 349	-34	10
5.	Balatonfüredi KSE II	22	12	0	10	658	- 630	28	24		11	7	0	4	336	- 308	28	14	11	5	0	6	322	- 322	0	10
6.	ETO-SZESE Győr II	22	11	1	10	627	- 631	-4	23		11	7	0	4	325	- 295	30	14	11	4	1	6	302	- 336	-34	9
7.	Telekom Veszprém II	22	9	3	10	608	- 550	58	21		11	7	1	3	325	- 259	66	15	11	2	2	7	283	- 291	-8	6
8.	Veszprém KKFT Felsőörs II	22	9	2	11	614	- 622	-8	20		11	5	2	4	320	- 311	9	12	11	4	0	7	294	- 311	-17	8
9.	Georgikon DSE	22	7	2	13	610	- 653	-43	16		11	4	1	6	315	- 326	-11	9	11	3	1	7	295	- 327	-32	7
10.	Bakonyerdő Pápa	22	5	1	16	607	- 689	-82	11	kiesik	11	4	0	7	327	- 335	-8	8	11	1	1	9	280	- 354	-74	3
11.	Móri KSC	22	4	2	16	583	- 660	-77	10	kiesik	11	3	2	6	295	- 317	-22	8	11	1	0	10	288	- 343	-55	2
12.	Ácsi Kinizsi SC	22	5	0	17	572	- 694	-122	10	kiesik	11	2	0	9	287	- 337	-50	4	11	3	0	8	285	- 357	-72	6
		264	124	16	124	7392	- 7392	0	264		132	77	8	47	3816	- 3576	240	162	132	47	8	77	3576	- 3816	-240	102

Kézilabda - férfiak Magyarország III. osztály NB II Észak-nyugat 2016-17	KK Ajka	Közszéki SE Tarján	Várpalotai BSK	Szent- gotthárdi KK	Balatonfüredi KSE II	ETO-SZESE Győr II	Telekom Veszprém II	Veszprém Felsőörs II	Georgikon DSE	Bakonyerdő Pápa	Móri KSC	Ácsi Kinizsi SC
1.	KK Ajka	25-18		39-20	29-26	33-19	27-23	26-23	29-21	26-20	32-23	33-20
2.	Közszéki SE Tarján	19-19	25-24	32-25	34-24	33-30	21-16	20-18	31-24	30-19	27-23	33-25
3.	Várpalotai BSK	27-22	28-23	30-31	26-23	35-27	25-24	28-26	32-27	31-24	30-25	36-27
4.	Szentgotthárdi KK	21-37	29-24	27-29	34-32	32-38	27-27	25-24	35-32	40-33	34-27	28-25
5.	Balatonfüredi KSE II	14-34	34-24	37-26	32-26	35-28	30-32	28-30	31-28	29-31	30-28	36-21
6.	ETO-SZESE Győr II	28-31	20-24	29-28	30-31	28-38	29-27	30-25	33-19	27-21	35-26	36-25
7.	Telekom Veszprém II	18-27	27-30	23-23	24-23	25-19	29-19	31-21	21-24	44-18	35-23	48-32
8.	Veszprém Felsőörs II	21-25	28-28	21-31	38-29	23-27	30-32	28-28	34-32	36-27	32-28	29-24
9.	Georgikon DSE	31-36	20-23	24-29	36-30	29-43	31-26	28-27	27-31	29-29	32-23	28-29
10.	Bakonyerdő Pápa	24-32	35-27	32-26	22-25	30-35	28-30	32-28	33-37	33-36	30-27	28-32
11.	Móri KSC	22-27	20-31	23-28	35-39	31-32	21-21	25-24	38-33	25-25	33-32	22-25
12.	Ácsi Kinizsi SC	24-35	25-35	23-35	31-36	33-23	29-32	19-27	25-26	23-27	29-26	26-35



2015-16 Osztály	H
3 NB II Észak-nyugat	1.
3 NB II Észak-nyugat	9.
2 NB I/B Nyugat	14.
3 NB II Észak-nyugat	4.
3 NB II Észak-nyugat	5.
4 Megye Győr-M-S	1.
3 NB II Észak-nyugat	3.
3 NB II Észak-nyugat	6.
3 NB II Észak-nyugat	8.
3 NB II Észak-nyugat	10.
3 NB II Észak-nyugat	7.



### Észak csoport (Rendező: Budapest)

		Összesen								Otthon								Idegenben								
		M	Gy	D	V	Lg	Kg	Gk	P	M	Gy	D	V	Lg	Kg	Gk	P	M	Gy	D	V	Lg	Kg	Gk	P	
1.	Grundfos-Tatabánya KC - Budaörs U23	22	16	1	5	681	- 594	87	33	feljut	11	10	0	1	351	- 295	56	20	11	6	1	4	330	- 299	31	13
2.	Gödöllői KC	22	13	2	7	591	- 552	39	28		11	9	0	2	303	- 271	32	18	11	4	2	5	288	- 281	7	10
3.	PLER-Budapest II	22	13	1	8	614	- 596	18	27		11	10	1	0	330	- 284	46	21	11	3	2	6	284	- 312	-28	6
4.	Csömöri SSZN Kft.	22	11	3	8	573	- 555	18	25		11	6	1	4	291	- 282	9	13	11	5	2	4	282	- 273	9	12
5.	Hatvani KSZSE	22	11	2	9	658	- 621	37	24		11	6	2	3	344	- 318	26	14	11	5	0	6	314	- 303	11	10
6.	Rév TSC	22	12	0	10	623	- 597	26	24		11	7	0	4	317	- 293	24	14	11	5	0	6	306	- 304	2	10
7.	Budakalászi SC	22	11	1	10	574	- 573	1	23		11	7	0	4	283	- 274	9	14	11	4	1	6	291	- 299	-8	9
8.	Salgótarjáni Strandépítők KC	22	10	2	10	639	- 646	-7	22		11	7	0	4	321	- 305	16	14	11	3	2	6	318	- 341	-23	8
9.	Hanyi Travel Heves SE	22	8	6	8	584	- 574	10	22		11	5	4	2	298	- 276	22	14	11	3	2	6	286	- 298	-12	8
10.	TFSE	22	7	2	13	619	- 664	-45	16	kiesik	11	4	1	6	303	- 322	-19	9	11	3	1	7	316	- 342	-26	7
11.	Gyömrő VSK	22	7	2	13	593	- 638	-45	16	kiesik	11	5	2	4	308	- 310	-2	12	11	2	0	9	285	- 328	-43	4
12.	XVI. kerületi KMSE	22	1	2	19	560	- 699	-139	4	kiesik	11	0	1	10	278	- 352	-74	1	11	1	1	9	282	- 347	-65	3
		264	120	24	120	7309	- 7309	0	264		132	76	12	44	3727	- 3582	145	164	132	44	12	76	3582	- 3727	-145	100

Kézilabda - férfiak Magyarország III. osztály NB II Észak 2016-17	Grundfos- Tatabánya - B	Gödöllői KC	PLER- Budapest II	Csömöri SSZN Kft.	Hatvani KSZSE	Rév TSC	Budakalászi SC	Salgótarjáni Strandépítők	Hanyi Travel Heves SE	TFSE	Gyömrő VSK	XVI. kerületi KMSE
1.	Grundfos-Tatabánya - B	31-24	25-21	31-24	31-27	30-25	31-32	34-32	31-23	36-32	37-24	34-31
2.	Gödöllői KC	28-38	30-23	26-22	25-24	17-25	32-27	29-21	27-25	31-20	28-23	30-23
3.	PLER-Budapest II	32-21	24-21	28-26	36-35	34-24	24-18	34-34	32-31	34-31	26-22	26-21
4.	Csömöri SSZN Kft.	24-30	26-26	31-22	27-20	25-24	24-22	25-31	23-27	37-29	29-27	20-24
5.	Hatvani KSZSE	24-23	31-31	36-32	25-27	22-25	30-31	29-27	32-29	35-35	40-31	40-27
6.	Rév TSC	27-29	27-25	29-25	27-28	29-36	23-24	36-31	27-24	30-27	29-20	33-24
7.	Budakalászi SC	27-24	24-23	23-21	20-19	23-31	28-33	30-20	26-27	25-23	23-25	34-28
8.	Salgótarjáni Strandép.	28-33	29-27	26-25	22-26	25-27	34-33	28-26	29-27	28-29	36-26	36-26
9.	Hanyi Travel Heves SE	29-29	20-24	26-27	25-25	25-23	26-24	25-25	26-26	33-26	27-24	36-23
10.	TFSE	30-42	20-27	32-21	21-32	27-25	27-30	31-28	37-40	21-23	29-26	28-28
11.	Gyömrő VSK	30-27	24-33	25-27	27-27	30-36	36-31	25-24	28-22	26-26	27-30	30-27
12.	XVI. kerületi KMSE	20-34	25-27	29-40	21-26	25-30	25-32	26-34	33-34	24-24	26-34	24-37



2015-16 Osztály	H
3 NB II-nyugat	2.
3 NB II Észak	4.
3 NB II Észak	1.
3 NB II Észak	3.
3 NB II Észak	5.
4 Megye Budapest	2.
3 NB II Észak	11.
3 NB II Észak	7.
3 NB II Észak	2.
4 Megye Budapest	6.
3 NB II Észak	10.
3 NB II Dél-kelet	6.



### Észak-kelet csoport (Rendező: Szabolcs-Szatmár-Bereg megye)

		Összesen								Otthon								Idegenben								
		M	Gy	D	V	Lg	Kg	Gk	P	M	Gy	D	V	Lg	Kg	Gk	P	M	Gy	D	V	Lg	Kg	Gk	P	
1.	Debreceni EAC	22	18	2	2	623	- 501	122	38	feljut	11	9	2	0	317	- 254	63	20	11	9	0	2	306	- 247	59	18
2.	Juhász '99 Füzesabonyi SC	22	15	3	4	584	- 465	119	33		11	10	0	1	301	- 209	92	20	11	5	3	3	283	- 256	27	13
3.	Mezőkövesdi KC U23	22	14	1	7	637	- 563	74	29		11	9	0	2	353	- 289	64	18	11	5	1	5	284	- 274	10	11
4.	B.Braun Gyöngyösi KK U23	22	14	0	8	590	- 563	27	28		11	10	0	1	316	- 269	47	20	11	4	0	7	274	- 294	-20	8
5.	Fehérgyarmati VSE	22	12	2	8	608	- 545	63	26		11	8	2	1	336	- 251	85	18	11	4	0	7	272	- 294	-22	8
6.	Kazincbarcikai KSE	22	11	1	10	599	- 588	11	23		11	7	0	4	305	- 273	32	14	11	4	1	6	294	- 315	-21	9
7.	Kisvárdai KC SE	22	10	3	9	563	- 555	8	23		11	7	1	3	285	- 263	22	15	11	3	2	6	278	- 292	-14	8
8.	Berettyó MSE	22	8	4	10	559	- 574	-15	20		11	6	3	2	280	- 255	25	15	11	2	1	8	279	- 319	-40	5
9.	Nádudvari ASK	22	5	5	12	585	- 625	-40	15		11	4	1	6	288	- 301	-13	9	11	1	4	6	297	- 324	-27	6
10.	Hajdúböszörményi TE	22	6	2	14	520	- 613	-93	14	kiesik	11	4	1	6	282	- 291	-9	9	11	2	1	8	238	- 322	-84	5
11.	Balmazújvárosi KK U23	22	5	1	16	508	- 587	-79	11	kiesik	11	4	1	6	275	- 294	-19	9	11	1	0	10	233	- 293	-60	2
12.	Eger SBS Eszterházy U23	22	1	2	19	542	- 739	-197	4	kiesik	11	1	2	8	279	- 352	-73	4	11	0	0	11	263	- 387	-124	0
		264	119	26	119	6918	- 6918	0	264		132	79	13	40	3617	- 3301	316	171	132	40	13	79	3301	- 3617	-316	93

	Kézilabda - férfiak Magyarország III. osztály NB II Észak-kelet 2016-17	Debreceni EAC	Juhász '99 Füzesabony	Mezőkövesdi KC U23	Gyöngyösi KK U23	Fehérgyarmat i VSE	Kazincbarcikai KSE	Kisvárdai KC SE	Berettyó MSE	Nádudvari ASK	Hajdúböször- ményi TE	Balmazúj- városi KK U23	Eger SBS Eszterh. U23	2015-16		
														Osztály	H	
1.	Debreceni EAC		26-26	28-23	31-20	31-24	34-23	26-26	26-23	26-23	30-22	23-22	36-24	3	NB II Észak-kelet	7.
2.	Juhász '99 Füzesabony	29-19		18-21	30-22	20-19	27-22	22-15	38-18	25-21	26-7	30-21	36-24	2	NB I/B Kelet	13.
3.	Mezőkövesdi KC U23	27-37	29-21		34-26	34-26	33-29	26-27	37-29	33-20	36-25	31-24	33-25	3	NB II Észak-kelet	3.
4.	Gyöngyösi KK U23	20-15	23-21	29-32		25-24	35-25	27-24	33-24	35-33	32-26	23-19	34-26	3	NB II Észak	8.
5.	Fehérgyarmati VSE	22-25	24-24	26-25	28-18		41-31	28-25	25-25	33-22	30-21	33-21	46-14	3	NB II Észak-kelet	4.
6.	Kazincbarcikai KSE	23-34	18-21	31-23	30-25	23-24		32-27	27-22	34-25	22-24	27-22	38-26	3	NB II Észak-kelet	6.
7.	Kisvárdai KC SE	25-30	27-21	27-26	24-23	24-26	22-24		30-25	25-25	28-19	26-18	27-26	3	NB II Észak-kelet	5.
8.	Berettyó MSE	21-22	24-24	23-21	28-27	21-24	22-22	24-22		28-28	28-19	28-24	33-22	3	NB II Észak-kelet	9.
9.	Nádudvari ASK	20-32	24-36	27-28	27-29	28-22	30-26	29-26	26-27		25-25	19-21	33-29	4	Megyei Hajdú	1.
10.	Hajdúböszörményi TE	19-20	19-28	20-35	20-24	30-24	27-30	28-30	24-23	31-31		25-18	39-28	3	NB II Észak-kelet	8.
11.	Balmazújvárosi KK U23	25-30	18-31	23-28	16-27	29-28	19-29	25-31	26-23	26-26	36-22		32-19	3	NB II Észak-kelet	10.
12.	Eger SBS Eszterházy U23	16-42	24-30	22-22	26-33	29-31	25-33	25-25	27-40	28-43	29-30	28-23		3	NB II Észak	9.



### Dél-nyugat csoport (Rendező: Tolna megye)

		Összesen								Otthon								Idegenben								
		M	Gy	D	V	Lg	Kg	Gk	P	M	Gy	D	V	Lg	Kg	Gk	P	M	Gy	D	V	Lg	Kg	Gk	P	
1.	Kalocsai KC	22	19	1	2	626	- 524	102	39	feljut	11	11	0	0	326	- 248	78	22	11	8	1	2	300	- 276	24	17
2.	Mecsek Takarékszövetkezet SE	22	16	0	6	634	- 573	61	32		11	8	0	3	321	- 290	31	16	11	8	0	3	313	- 283	30	16
3.	Högyész SC	22	16	0	6	589	- 540	49	32		11	10	0	1	295	- 245	50	20	11	6	0	5	294	- 295	-1	12
4.	Sport36-Komló U23	22	14	0	8	718	- 639	79	28		11	8	0	3	375	- 311	64	16	11	6	0	5	343	- 328	15	12
5.	Dunaújvárosi AC	22	13	1	8	663	- 591	72	27		11	8	0	3	339	- 287	52	16	11	5	1	5	324	- 304	20	11
6.	MK Pelikán-Siklós KC	22	13	0	9	636	- 595	41	26		11	9	0	2	336	- 285	51	18	11	4	0	7	300	- 310	-10	8
7.	Rinyamenti KC	22	10	1	11	560	- 558	2	21		11	7	0	4	284	- 262	22	14	11	3	1	7	276	- 296	-20	7
8.	Bajai KSE	22	8	2	12	564	- 578	-14	18		11	5	1	5	294	- 286	8	11	11	3	1	7	270	- 292	-22	7
9.	Kiskőrösi KSK	22	6	2	14	575	- 613	-38	14		11	5	2	4	316	- 293	23	12	11	1	0	10	259	- 320	-61	2
10.	Nagykanizsai Izzó SE	22	5	0	17	550	- 622	-72	10	kiesik	11	3	0	8	269	- 297	-28	6	11	2	0	9	281	- 325	-44	4
11.	Pécsi VSE II	22	5	0	17	584	- 677	-93	10	kiesik	11	3	0	8	316	- 331	-15	6	11	2	0	9	268	- 346	-78	4
12.	Szigetvári KSE	22	3	1	18	540	- 729	-189	4	kiesik	11	3	1	7	273	- 360	-87	7	11	0	0	11	267	- 369	-102	0
		264	128	8	128	7239	- 7239	0	261		132	80	4	48	3744	- 3495	249	164	132	48	4	80	3495	- 3744	-249	100

A Szigetvári KSE csapatától 3 pont levonva

	Kézilabda - férfiak Magyarország III. osztály NB II Dél-nyugat 2016-17	Kalocsai KC	Mecsek Takarék SE	Högyézi SC	Sport36- Komló U23	Dunaújvárosi AC	MK Pelikán Siklós KC	Rinyamenti KC	Bajai KSE	Kiskőrösi KSK	Nagykanizsai Izzó SE	Pécsi VSE II	Szigetvári KSE	2015-16		
														Osztály	H	
1.	Kalocsai KC		25-21	30-24	27-22	30-22	30-25	29-22	33-19	27-25	32-25	30-20	33-23	3	Dél-nyugat	3.
2.	Mecsek Takarékszövetkezet SE	25-27		28-20	23-35	31-30	27-24	30-27	25-27	39-28	32-27	32-24	29-21	3	Dél-nyugat	8.
3.	Högyézi SC	25-28	34-29		29-27	29-24	24-23	29-23	25-21	30-21	27-21	10-0*	33-28	3	Dél-nyugat	6.
4.	Sport36-Komló U23	31-23	31-34	34-26		38-34	29-25	24-28	31-32	38-26	42-26	37-31	40-26	3	Dél-nyugat	5.
5.	Dunaújvárosi AC	23-27	28-32	27-26	34-28		35-27	34-21	26-23	28-24	26-29	34-29	44-21	3	Dél	5.
6.	MK Pelikán-Siklós KC	33-29	25-23	28-32	39-27	23-25		33-26	24-21	30-26	31-30	42-21	28-25	3	Dél-nyugat	4.
7.	Rinyamenti KC	19-25	19-26	22-31	35-27	17-22	25-24		25-23	30-14	30-25	32-28	30-17	3	Dél-nyugat	7.
8.	Bajai KSE	20-28	23-24	29-21	29-31	27-34	30-22	25-25		22-18	26-24	26-30	37-29	3	Dél-nyugat	9.
9.	Kiskőrösi KSK	27-27	22-32	22-27	29-31	27-27	29-31	28-25	27-24		29-21	42-24	34-24	3	Dél-nyugat	9.
10.	Nagykanizsai Izzó SE	25-27	26-29	21-25	32-38	24-34	21-22	23-28	19-18		21-20	29-30	28-26	3	Dél-nyugat	10.
11.	Pécsi VSE II	27-30	30-32	29-30	29-31	34-32	30-34	24-22	28-33	28-32	24-28		33-27	2	Dél-nyugat	2.
12.	Szigetvári KSE	21-29	20-31	25-32	22-46	24-40	30-43	17-29	29-29	27-25	26-25	32-31		3	Dél-nyugat	11.



\* megállapított eredmény

### Dél csoport (Rendező: Fejér)

		Összesen								Otthon								Idegenben								
		M	Gy	D	V	Lg	Kg	Gk	P	M	Gy	D	V	Lg	Kg	Gk	P	M	Gy	D	V	Lg	Kg	Gk	P	
1.	Budapesti Elektromos SE	22	19	1	2	699	- 530	169	39	feljut	11	10	0	1	351	- 269	82	20	11	9	1	1	348	- 261	87	19
2.	Ferencvárosi TC II-Diagnosticum	22	14	2	6	652	- 585	67	30		11	7	2	2	328	- 302	26	16	11	7	0	4	324	- 283	41	14
3.	Budapesti Honvéd SE	22	14	1	7	666	- 606	60	29		11	8	0	3	337	- 294	43	16	11	6	1	4	329	- 312	17	13
4.	VSK Tököl	22	13	2	7	636	- 605	31	28		11	6	2	3	332	- 300	32	14	11	7	0	4	304	- 305	-1	14
5.	Pilisvörösvári TKSK	22	13	2	7	596	- 597	-1	28		11	7	1	3	290	- 282	8	15	11	6	1	4	306	- 315	-9	13
6.	MAFC	22	13	1	8	663	- 596	67	27		11	6	1	4	343	- 316	27	13	11	7	0	4	320	- 280	40	14
7.	Dunaharaszti MTK	22	11	2	9	660	- 626	34	24		11	6	1	4	332	- 298	34	13	11	5	1	5	328	- 328	0	11
8.	Solymári SC	22	8	3	11	639	- 679	-40	19		11	5	0	6	320	- 328	-8	10	11	3	3	5	319	- 351	-32	9
9.	CYEB Budakalász U23	22	6	1	15	551	- 679	-128	13		11	4	1	6	285	- 324	-39	9	11	2	0	9	266	- 355	-89	4
10.	Váci KSE U23	22	5	1	16	644	- 731	-87	11	kiesik	11	3	0	8	308	- 357	-49	6	11	2	1	8	336	- 374	-38	5
11.	Ceglédi KKSE U23	22	4	0	18	582	- 646	-64	8	kiesik	11	4	0	7	318	- 321	-3	8	11	0	0	11	264	- 325	-61	0
12.	Hort SE	22	4	0	18	592	- 700	-108	8	kiesik	11	3	0	8	302	- 343	-41	6	11	1	0	10	290	- 357	-67	2
		264	124	16	124	7580	- 7580	0	264		132	69	8	55	3846	- 3734	112	146	132	55	8	69	3734	- 3846	-112	118

Kézilabda - férfiak Magyarország III. osztály NB II Dél 2016-17		Budapesti Elektromos SE	FTC II-Diagnosticum	Budapesti Honvéd SE	VSK Tököl	Pilisvörösvári TKSK	MAFC	Dunaharaszti MTK	Solymári SC	CYEB Budakalász U23	Váci KSE U23	Ceglédi KKSE U23	Hort SE
1.	Bp. Elektromos SE	28-27	30-26	36-25	33-30	28-27	38-24	38-19	37-24	29-18	29-22		
2.	Ferencvárosi TC II	30-30		30-28	28-24	27-30	26-30	28-27	24-24	37-30	34-29	28-22	36-28
3.	Budapesti Honvéd SE	17-22	33-27		31-26	33-23	22-32	28-26	36-31	35-20	35-38	30-20	37-29
4.	VSK Tököl	26-23	24-32	29-30		35-26	29-20	22-28	31-31	38-29	34-34	30-21	34-26
5.	Pilisvörösvári TKSK	20-33	20-30	28-26	22-27		21-19	29-26	24-24	26-22	36-22	25-23	39-30
6.	MAFC	34-39	35-32	29-31	25-26	29-29		35-25	30-34	33-23	36-32	27-24	30-21
7.	Dunaharaszti MTK	23-31	26-31	28-28	30-32	29-19	21-35		43-28	33-21	36-26	33-26	30-21
8.	Solymári SC	21-36	24-29	33-37	28-19	23-25	32-44	33-40		32-20	32-31	30-24	32-23
9.	CYEB Budakalász U23	26-31	27-26	25-24	27-32	18-22	18-24	36-36	31-30		33-42	26-24	18-33
10.	Váci KSE U23	21-34	20-31	25-35	23-29	35-41	25-34	33-31	33-37	27-28		34-31	32-26
11.	Ceglédi KKSE U23	22-29	24-27	26-27	29-35	26-31	33-27	31-33	29-30	28-22	30-29		40-31
12.	Hort SE	21-40	22-32	29-37	26-29	27-30	25-28	28-29	32-26	28-32	31-29	33-31	

2015-16 Osztály		H
3	NB II Dél	3.
3	NB II Dél	1.
3	NB II Dél	6.
3	NB II Dél	7.
3	NB II Dél	8.
3	NB II Dél	4.
3	NB II Észak	6.
4	Megye Pest	1.
3	NB II Észak	11.
3	NB II Észak	12.
3	NB II Dél	11.
3	NB II Dél	10.



### Dél-kelet csoport (Rendező: Csongrád megye)

		Összesen								Otthon								Idegenben								
		M	Gy	D	V	Lg	Kg	Gk	P	M	Gy	D	V	Lg	Kg	Gk	P	M	Gy	D	V	Lg	Kg	Gk	P	
1.	UniTurn Kunszentmárton KSK	22	19	1	2	658	- 574	84	39	feljut	11	11	0	0	358	- 293	65	22	11	8	1	2	300	- 281	19	17
2.	Köröstarcsai KSK	22	16	1	5	566	- 504	62	33		11	9	0	2	286	- 243	43	18	11	7	1	3	280	- 261	19	15
3.	P P Kiskunfélegyházi HTK	22	15	3	4	655	- 568	87	33		11	8	2	1	352	- 288	64	18	11	7	1	3	303	- 280	23	15
4.	Oroszházi FKSE-LINAMAR U23	22	14	1	7	691	- 630	61	29		11	8	0	3	342	- 298	44	16	11	6	1	4	349	- 332	17	13
5.	Mezőtúri AFC	22	13	1	8	649	- 623	26	27		11	9	1	1	352	- 308	44	19	11	4	0	7	297	- 315	-18	8
6.	Pick Szeged II	22	10	3	9	595	- 573	22	23		11	5	2	4	291	- 278	13	12	11	5	1	5	304	- 295	9	11
7.	Túrkevei VSE	22	9	1	12	605	- 628	-23	19		11	5	1	5	309	- 290	19	11	11	4	0	7	296	- 338	-42	8
8.	Makói KC	22	7	4	11	589	- 623	-34	18		11	4	3	4	316	- 307	9	11	11	3	1	7	273	- 316	-43	7
9.	Békéscsabai BDSK	22	6	3	13	555	- 619	-64	15		11	3	1	7	271	- 294	-23	7	11	3	2	6	284	- 325	-41	8
10.	Kiskunhalas UKSC	22	7	1	14	527	- 552	-25	15	kiesik	11	4	0	7	269	- 278	-9	8	11	3	1	7	258	- 274	-16	7
11.	Kondorosi KK	22	2	3	17	544	- 645	-101	7	kiesik	11	2	0	9	276	- 318	-42	4	11	0	3	8	268	- 327	-59	3
12.	Újkígyósi KC	22	2	2	18	559	- 654	-95	6	kiesik	11	1	2	8	272	- 304	-32	4	11	1	0	10	287	- 350	-63	2
		264	120	24	120	7193	- 7193	0	264		132	69	12	51	3694	- 3499	195	150	132	51	12	69	3499	- 3694	-195	114

Kézilabda - férfiak Magyarország III. osztály NB II Dél-kelet 2016-17		UniTurn Kunszentmárton	Köröstarcsai KSK	P P Kiskunfélegyházi HTK	Oroszházi FKSE-LINAMAR U23	Mezőtúri AFC	Pick Szeged II	Túrkevei VSE	Makói KC	Békéscsabai BDSK	Kiskunhalas UKSC	Kondorosi KK	Újkígyósi KC
1.	Kunszentmárton KSK	31-26	25-20	37-30	29-24	31-25	34-29	33-29	35-29	28-26	38-28	37-27	
2.	Köröstarcsai KSK	23-19		25-18	31-28	25-30	29-20	20-22	32-26	24-20	21-17	23-15	33-28
3.	P P Kiskunfélegyh. HTK	20-24	30-24		31-31	34-29	25-25	37-26	36-31	45-27	29-25	32-21	33-25
4.	Oroszházi FKSE U23	28-29	23-24	29-31		31-26	30-28	32-29	28-15	40-28	30-29	32-29	39-30
5.	Mezőtúri AFC	32-27	20-31	27-26	36-35		33-30	37-26	32-22	32-25	25-25	41-29	37-32
6.	Pick Szeged II	24-27	24-26	26-26	22-28	30-27		39-28	24-24	18-16	27-20	32-23	25-33
7.	Túrkevei VSE	25-33	25-19	31-33	32-33	30-22	23-30		32-24	29-29	22-24	25-21	35-22
8.	Makói KC	29-29	19-22	26-33	41-33	32-30	28-32	36-25		31-31	16-21	28-28	30-23
9.	Békéscsabai BDSK	26-27	25-28	20-27	24-36	24-25	24-29	26-31	25-20		28-24	24-24	25-23
10.	Kiskunhalas UKSC	20-21	20-27	24-25	29-32	26-23	24-23	25-29	28-31	23-24		24-22	26-21
11.	Kondorosi KK	29-32	21-30	21-35	21-29	30-35	25-31	22-28	26-27	19-22	32-26		30-23
12.	Újkígyósi KC	25-32	23-23	26-29	28-34	24-26	23-31	30-23	20-24	29-33	16-21	28-28	

2015-16 Osztály		H
3	NB II Dél-kelet	1.
3	NB II Dél-kelet	4.
3	NB II Dél-kelet	2.
2	NB I/B Kelet	14.
3	NB II Dél-kelet	3.
4	Megye Csongrád	3.
4	Megye Jász	1.
3	NB II Dél-kelet	8.
3	NB II Dél-kelet	10.
3	NB II Dél-kelet	7.
4	Megye Békés	1.
3	NB II Dél-kelet	5.



Forrás: www.keziszovetseg.hu (eredmények); tabella, keresztábrázat: Szabó Attila

Pontozás: győzelem: 2 pont, döntetlen: 1 pont, vereség: 0 pont

Azonos pontszám esetén: 1. egymás elleni eredmény.

### Bács-Kiskun megye

		Összesen							Otthon							Idegenben										
		M	Gy	D	V	Lg	Kg	Gk	P	M	Gy	D	V	Lg	Kg	Gk	P	M	Gy	D	V	Lg	Kg	Gk	P	
1.	Kiskunmajsai KC	24	23	0	1	800	- 538	262	46	feljut	12	11	0	1	412	- 270	142	22	12	12	0	0	388	- 268	120	24
2.	Holler UFC	24	20	1	3	837	- 550	287	41		12	10	0	2	429	- 284	145	20	12	10	1	1	408	- 266	142	21
3.	Bácsalmási PVSE	24	20	1	3	828	- 674	154	41		12	9	1	2	416	- 335	81	19	12	11	0	1	412	- 339	73	22
4.	Kecel KC	24	14	1	9	658	- 597	61	29		12	8	0	4	337	- 292	45	16	12	6	1	5	321	- 305	16	13
5.	Balogh Tészta-Tiszakécske VSE	24	14	1	9	685	- 604	81	29		12	8	0	4	350	- 294	56	16	12	6	1	5	335	- 310	25	13
6.	EuroScale Kecskemét I	24	13	0	11	735	- 718	17	26		12	8	0	4	384	- 349	35	16	12	5	0	7	351	- 369	-18	10
7.	Soltvadkerti TE	24	12	1	11	633	- 615	18	25		12	7	1	4	304	- 272	32	15	12	5	0	7	329	- 343	-14	10
8.	EuroScale Kecskemét II	24	12	0	12	669	- 622	47	24		12	7	0	5	363	- 318	45	14	12	5	0	7	306	- 304	2	10
9.	Dél-100 Kiskunfélegyházi KSC	24	7	4	13	658	- 676	-18	18		12	4	3	5	330	- 313	17	11	12	3	1	8	328	- 363	-35	7
10.	Kiskunhalas UKSC II	24	8	1	15	624	- 696	-72	17		12	4	0	8	309	- 320	-11	8	12	4	1	7	315	- 376	-61	9
11.	Paksi KSE U23	24	5	1	18	555	- 740	-185	11		12	4	0	8	314	- 374	-60	8	12	1	1	10	241	- 366	-125	3
12.	CSÁTESZ SE Csávoly	24	2	1	21	591	- 792	-201	5		12	1	1	10	311	- 381	-70	3	12	1	0	11	280	- 411	-131	2
13.	Tiszaalpári SE	24	0	0	24	448	- 899	-451	0		12	0	0	12	240	- 420	-180	0	12	0	0	12	208	- 479	-271	0
		312	150	12	150	8721	- 8721	0	312		156	81	6	69	4499	- 4222	277	168	156	69	6	81	4222	- 4499	-277	144

Kézilabda - férfiak Magyarország IV. osztály Bács-Kiskun megye 2016-17	Kiskunmajsai KC	Holler UFC	Bácsalmási PVSE	Kecel KC	Balogh Tészta- TVSE	EuroScale Kecskemét I	Soltvadkerti TE	EuroScale Kecskemét II	Dél-100 Kis- kunfélegyházi KSC	Kiskunhalas UKSC II	Paksi KSE U23	CSÁTESZ SE Csávoly	Tiszaalpári SE
1.	Kiskunmajsai KC	33-25	29-31	34-21	32-27	36-20	22-21	31-18	35-21	37-22	44-20	47-20	
2.	Holler UFC	23-27	36-25	32-30	35-27	42-24	29-30	26-22	33-24	34-17	39-26	46-17	54-15
3.	Bácsalmási PVSE	33-36	34-34	32-29	28-29	37-32	33-28	26-22	37-30	36-30	35-24	43-20	42-21
4.	Kecel KC	25-34	18-33	32-33	18-23	31-29	28-26	28-22	34-20	41-30	10-0*	38-26	34-16
5.	Balogh Tészta-TVSE	22-24	21-37	33-34	23-28	34-27	29-25	19-18	35-28	30-23	35-19	33-21	36-10
6.	EuroScale Kecskemét I	21-41	22-30	31-36	34-27	30-29	29-27	36-38	37-30	35-21	31-26	32-29	46-15
7.	Soltvadkerti TE	16-24	13-24	28-32	23-28	25-22	37-32	29-25	21-21	32-24	10-0*	33-26	37-14
8.	EuroScale Kecskemét II	26-32	27-40	25-29	26-21	19-22	35-29	32-22	26-21	26-30	44-24	32-23	45-25
9.	Dél-100 Kiskunfélegyh.	29-32	22-40	27-38	17-17	24-24	26-29	29-22	29-33	27-27	28-18	36-22	36-11
10.	Kiskunhalas UKSC II	14-26	23-35	28-37	18-24	22-26	27-31	28-29	18-24	32-29	38-13	28-27	33-19
11.	Paksi KSE U23	24-40	19-40	25-43	24-31	30-25	25-28	23-37	23-22	31-44	25-26	24-19	41-19
12.	CSÁTESZ SE Csávoly	15-34	20-39	24-31	25-30	29-34	26-38	25-28	26-27	28-30	32-34	33-33	28-23
13.	Tiszaalpári SE	20-38	14-31	21-43	17-35	18-47	17-28	22-35	22-32	18-33	23-32	26-36	22-30

2015-16 Osztály	H
4 Bács-Kiskun megye	1.
3 NB II Dél-nyugat	12.
4 Bács-Kiskun megye	2.
4 Bács-Kiskun megye	3.
4 Bács-Kiskun megye	4.
4 Bács-Kiskun megye	8.
4 Bács-Kiskun megye	5.
4 Bács-Kiskun megye	6.
4 Bács-Kiskun megye	9.
4 Bács-Kiskun megye	10.
4 Bács-Kiskun megye	7.
újonc	
újonc	



\* megállapított eredmény

### Békés megye

		Összesen							Otthon							Idegenben										
		M	Gy	D	V	Lg	Kg	Gk	P	M	Gy	D	V	Lg	Kg	Gk	P	M	Gy	D	V	Lg	Kg	Gk	P	
1.	Kétsopronyi Rákóczi SE	15	12	0	3	423	- 348	75	24	feljut	8	6	0	2	229	- 186	43	12	7	6	0	1	194	- 162	32	12
2.	Békéscsabai DKSE	15	11	1	3	446	- 359	87	23		7	6	0	1	242	- 172	70	12	8	5	1	2	204	- 187	17	11
3.	HC Szarvas	15	9	1	5	456	- 402	54	19		7	4	1	2	210	- 178	32	9	8	5	0	3	246	- 224	22	10
4.	Felföldi István SE Újkígyós	15	6	0	9	435	- 439	-4	12		8	5	0	3	238	- 211	27	10	7	1	0	6	197	- 228	-31	2
5.	Gyulai SE	15	3	0	12	366	- 466	-100	6		7	2	0	5	191	- 213	-22	4	8	1	0	7	175	- 253	-78	2
6.	Mezőhegyesi SE	15	3	0	12	385	- 497	-112	6		8	2	0	6	198	- 243	-45	4	7	1	0	6	187	- 254	-67	2
		90	44	2	44	2511	- 2511	0	90		45	25	1	19	1308	- 1203	105	51	45	19	1	25	1203	- 1308	-105	39

Kézilabda - férfiak Magyarország IV. osztály Békés megye 2016-17	Kétsopronyi Rákóczi SE	Békéscsabai DKSE	HC Szarvas	Felföldi István SE Újkígyós	Gyulai SE	Mezőhegyesi SE
1.	Kétsopronyi Rákóczi SE	23-22 21-22	20-22	22-21 36-27	41-24 33-26	33-22
2.	Békéscsabai DKSE	21-22	28-26	35-27	42-23 31-21	38-20 47-33
3.	HC Szarvas	23-25 24-27	22-22 27-24	42-34	37-24	35-22
4.	Felföldi István SE	34-32	24-26 25-26	34-40 34-31	35-27 10-0*	42-29
5.	Gyulai SE	17-26	23-28 34-39	35-30	29-27 30-34	42-29
6.	Mezőhegyesi SE	22-28 21-34	22-34	28-25 23-34	29-35 29-23	24-30

2015-16 Osztály	H
4 Megyei Békés	3.
4 Megyei Békés	2.
4 Megyei Békés	6.
4 Megyei Békés	4.
4 Megyei Békés	5.
4 Megyei Békés	7.





		Baranya megye																								
		Alapszakasz																								
		Összesen					Otthon					Idegenben														
		M	Gy	D	V	Lg	Kg	Gk	P	M	Gy	D	V	Lg	Kg	Gk	P	M	Gy	D	V	Lg	Kg	Gk	P	
1.	Pécsi EAC	14	14	0	0	460	- 375	85	28	feljut	7	7	0	0	250	- 195	55	14	7	7	0	0	210	- 180	30	14
2.	Harkány SE	14	10	0	4	451	- 333	118	20		7	6	0	1	239	- 161	78	12	7	4	0	3	212	- 172	40	8
3.	Hosszúhetény SE	14	8	0	6	435	- 381	54	16		7	5	0	2	219	- 186	33	10	7	3	0	4	216	- 195	21	6
4.	DÖKE Komló	14	6	1	7	367	- 315	52	13		7	5	0	2	170	- 136	34	10	7	1	1	5	197	- 179	18	3
5.	Motex KC Mohács	14	6	0	8	426	- 371	55	12		7	3	0	4	217	- 192	25	6	7	3	0	4	209	- 179	30	6
6.	Bácska SZSE	14	6	0	8	391	- 362	29	12		7	4	0	3	182	- 145	37	8	7	2	0	5	209	- 217	-8	4
7.	Petőfi és Fia SE	14	5	1	8	394	- 355	39	11		7	3	1	3	214	- 184	30	7	7	2	0	5	180	- 171	9	4
8.	Pécsi EAC junior	14	0	0	14	179	- 611	-432	0		7	0	0	7	100	- 313	-213	0	7	0	0	7	79	- 298	-219	0
		112	55	2	55	3103	- 3103	0	112		56	33	1	22	1591	- 1512	79	67	56	22	1	33	1512	- 1591	-79	45

Kézilabda - férfiak Magyarország IV. osztály Baranya megye 2016-17		Pécsi EAC	Harkány SE	Hosszúhetény SE	DÖKE Komló	Motex KC Mohács	Bácska SZSE	Petőfi és Fia SE	Pécsi EAC junior
1.	Pécsi EAC	28-25	34-29	37-33	33-29	38-28	31-28	49-23	4 Baranya
2.	Harkány SE	25-30	30-23	26-24	31-22	35-29	27-22	65-11	4 Baranya
3.	Hosszúhetény SE	28-30	35-30	22-21	35-32	27-29	34-29	38-15	4 Baranya
4.	DÖKE Komló	27-28	23-28	26-21	28-22	30-20	26-17	10-0*	4 Baranya
5.	Motex KC Mohács	33-34	15-27	26-40	30-23	34-25	28-36	51-7	4 Baranya
6.	Bácska SZSE	22-27	20-24	31-28	30-19	25-31	10-0*	44-16	4 Baranya
7.	Petőfi és Fia SE	18-23	37-31	30-34	28-28	19-30	41-31	41-7	4 Baranya
8.	Pécsi EAC junior	27-38	14-47	18-41	6-49	8-43	12-47	15-48	4 Baranya

2015-16	Osztály	H
4	Baranya	2.
4	Baranya	1.
4	Baranya	3.
4	Baranya	7.
4	Baranya	5.
4	Baranya	6.
4	Baranya	4.
4	Baranya	9.



\* megállapított eredmény

		Baranya megye																								
		Felső ház																								
		Összesen					Otthon					Idegenben														
		M	Gy	D	V	Lg	Kg	Gk	P	M	Gy	D	V	Lg	Kg	Gk	P	M	Gy	D	V	Lg	Kg	Gk	P	
1.	Pécsi EAC	12	11	1	0	392	- 339	53	23	feljut	6	6	0	0	207	- 183	24	12	6	5	1	0	185	- 156	29	11
2.	Harkány SE	12	5	2	5	325	- 314	11	12		6	3	2	1	165	- 146	19	8	6	2	0	4	160	- 168	-8	4
3.	Hosszúhetény SE	12	5	0	7	329	- 361	-32	10		6	4	0	2	175	- 170	5	8	6	1	0	5	154	- 191	-37	2
4.	DÖKE Komló	12	1	1	10	313	- 345	-32	3		6	1	0	5	149	- 164	-15	2	6	0	1	5	164	- 181	-17	1
		48	22	4	22	1359	- 1359	0	48		24	14	2	8	696	- 663	33	30	24	8	2	14	663	- 696	-33	18

Kézilabda - férfiak Magyarország IV. osztály Baranya megye - Felsőház 2016-17		Pécsi EAC	Harkány SE	Hosszúhetény SE	DÖKE Komló
1.	Pécsi EAC	28-25 29-25	34-29 44-37	37-33 35-34	4 Baranya
2.	Harkány SE	25-30 31-31	30-23 31-16	26-24 22-22	4 Baranya
3.	Hosszúhetény SE	28-30 23-34	35-30 28-25	22-21 39-30	4 Baranya
4.	DÖKE Komló	27-28 22-32	23-28 25-27	26-21 26-28	4 Baranya

2015-16	Osztály	H
4	Baranya	2.
4	Baranya	1.
4	Baranya	3.
4	Baranya	7.



		Baranya megye																								
		Alsó ház																								
		Összesen					Otthon					Idegenben														
		M	Gy	D	V	Lg	Kg	Gk	P	M	Gy	D	V	Lg	Kg	Gk	P	M	Gy	D	V	Lg	Kg	Gk	P	
5.	Petőfi és Fia SE	12	8	1	3	336	- 252	84	17		6	4	1	1	202	- 145	57	9	6	4	0	2	134	- 107	27	8
6.	Motex KC Mohács	12	8	1	3	385	- 249	136	17		6	4	0	2	189	- 130	59	8	6	4	1	1	196	- 119	77	9
7.	Bácska SZSE	12	7	0	5	379	- 254	125	14		6	5	0	1	174	- 81	93	10	6	2	0	4	205	- 173	32	4
8.	Pécsi EAC junior	12	0	0	12	135	- 480	-345	0		6	0	0	6	78	- 236	-158	0	6	0	0	6	57	- 244	-187	0
		36	15	1	20	899	- 983	-84	31		18	9	0	9	441	- 447	-6	18	18	6	1	11	458	- 536	-78	13

Kézilabda - férfiak Magyarország IV. osztály Baranya megye - Alsóház 2016-17		Petőfi és Fia SE	Motex KC Mohács	Bácska SZSE	Pécsi EAC junior
5.	Petőfi és Fia SE	19-30 28-28	41-31 34-33	41-7 39-16	4 Baranya
6.	Motex KC Mohács	28-36 29-33	34-25 37-29	51-7 10-0*	4 Baranya
7.	Bácska SZSE	10-0* 10-0*	25-31 26-23	44-16 59-11	4 Baranya
8.	Pécsi EAC junior	15-48 15-17	8-43 13-41	12-47 15-40	4 Baranya

2015-16	Osztály	H
4	Baranya	4.
4	Baranya	5.
4	Baranya	6.
4	Baranya	9.



\* megállapított eredmény

### Borsod-Abaúj-Zemplén megye

	Összesen								Otthon								Idegenben								
	M	Gy	D	V	Lg	Kg	Gk	P	M	Gy	D	V	Lg	Kg	Gk	P	M	Gy	D	V	Lg	Kg	Gk	P	
1. Sárospataki TC	16	13	0	3	501	- 413	88	26	feljut	8	8	0	0	284	- 208	76	16	8	5	0	3	217	- 205	12	10
2. Bócs KSC	16	10	2	4	467	- 378	89	22		8	6	0	2	251	- 187	64	12	8	4	2	2	216	- 191	25	10
3. Miskolci VSI SC	16	6	3	7	445	- 480	-35	15		8	4	1	3	223	- 210	13	9	8	2	2	4	222	- 270	-48	6
4. Kazincbarcikai KSE II	16	3	3	10	388	- 480	-92	9		8	2	2	4	204	- 228	-24	6	8	1	1	6	184	- 252	-68	3
5. Felsőzsolca VSC	16	3	2	11	370	- 420	-50	8		8	1	2	5	178	- 198	-20	4	8	2	0	6	192	- 222	-30	4
	80	35	10	35	2171	- 2171	0	80		40	21	5	14	1140	- 1031	109	47	40	14	5	21	1031	- 1140	-109	33

Kézilabda - férfiak Magyarország IV. osztály Borsod-Abaúj-Zemplén 2016-17		Sárospataki TC	Bócs KSC	Miskolci VSI SC	Kazincbarcikai KSE II	Felsőzsolca VSC	2015-16 Osztály	H	
1.	Sárospataki TC	29-23	42-27	44-20	33-29		4	Megyei Szabolcs	4.
2.	Bócs KSC	37-24 34-26	42-21 38-28	40-16 35-30	20-23 29-25		3	NB II Észak-kelet	12.
3.	Miskolci VSI SC	22-31 26-19	25-34 27-27	27-28 32-24	25-22 39-19		3	NB II Észak-kelet	2.
4.	Kazincbarcikai KSE II	25-31 22-31	17-33 25-25	32-32 33-27	24-25 26-24			újonc	
5.	Felsőzsolca VSC	25-30 22-26	15-26 19-22	26-27 23-23	21-21 27-23		4	Megyei Heves	3.



### Győr-Moson-Sopron megye

	Összesen								Otthon								Idegenben								
	M	Gy	D	V	Lg	Kg	Gk	P	M	Gy	D	V	Lg	Kg	Gk	P	M	Gy	D	V	Lg	Kg	Gk	P	
1. Győrújbaráti FaDo DSE	16	13	1	2	511	- 415	96	27	feljut	8	8	0	0	255	- 205	50	16	8	5	1	2	256	- 210	46	11
2. Téti KSE	16	11	1	4	506	- 432	74	23		8	6	1	1	275	- 217	58	13	8	5	0	3	231	- 215	16	10
3. Győri ETO KSZE	16	11	1	4	436	- 350	86	23		8	6	1	1	215	- 170	45	13	8	5	0	3	221	- 180	41	10
4. Szombathelyi ESE	16	11	0	5	479	- 372	107	22		8	7	0	1	257	- 172	85	14	8	4	0	4	222	- 200	22	8
5. Fertőmenti KC	16	9	3	4	482	- 412	70	21		8	5	1	2	236	- 189	47	11	8	4	2	2	246	- 223	23	10
6. MOGAAC	16	6	0	10	407	- 456	-49	12		8	3	0	5	191	- 206	-15	6	8	3	0	5	216	- 250	-34	6
7. SZESE Győr III	16	5	0	11	445	- 498	-53	10		8	2	0	6	226	- 260	-34	4	8	3	0	5	219	- 238	-19	6
8. Koroncó KSSZE	16	2	0	14	388	- 529	-141	4		8	1	0	7	221	- 276	-55	2	8	1	0	7	167	- 253	-86	2
9. Lukács DSE Győr	16	1	0	15	382	- 572	-190	2		8	0	0	8	186	- 279	-93	0	8	1	0	7	196	- 293	-97	2
	144	69	6	69	4036	- 4036	0	144		72	38	3	31	2062	- 1974	88	79	72	31	3	38	1974	- 2062	-88	65

Kézilabda - férfiak Magyarország IV. osztály Győr-Moson-Sopron megye 2016-17		Győrújbaráti FaDo DSE	Téti KSE	Győri ETO KSZE	Szombathelyi ESE	Fertőmenti KC	MOGAAC	SZESE Győr III	Koroncó KSSZE	Lukács DSE Győr	2015-16 Osztály	H	
1.	Győrújbaráti FaDo DSE	31-26	24-23	27-25	37-29	40-34	25-21	28-17	43-30		4	Győr-Moson-Sopron	4.
2.	Téti KSE	33-37	30-27	28-25	32-32	33-19	37-32	44-16	38-29		4	Győr-Moson-Sopron	3.
3.	Győri ETO KSZE	23-20	19-20	22-16	27-27	29-22	24-20	27-21	44-24		4	Győr-Moson-Sopron	6.
4.	Szombathelyi ESE	26-23	29-22	23-27	25-22	40-24	36-23	37-18	41-13		3	NB II Észak-nyugat	12.
5.	Fertőmenti KC	27-27	26-27	21-24	25-21	32-26	37-27	33-22	35-15			újonc	
6.	MOGAAC	25-31	24-31	17-15	21-33	21-23	28-31	25-23	30-19		4	Győr-Moson-Sopron	10.
7.	SZESE Győr III	26-44	36-33	23-32	29-34	27-34	26-27	36-25	23-31		4	Győr-Moson-Sopron	1.
8.	Koroncó KSSZE	30-33	22-36	19-36	22-30	29-42	29-31	31-33	39-35		4	Győr-Moson-Sopron	8.
9.	Lukács DSE Győr	20-41	28-36	23-37	26-38	25-37	21-33	20-32	23-25		4	Győr-Moson-Sopron	7.





Forrás: www.kezisovetseg.hu (eredmények); tabella, keresztábrázlat: Szabó Attila

### Budapest Alapszakasz - "1." csoport

	Összesen								Otthon								Idegenben							
	M	Gy	D	V	Lg	Kg	Gk	P	M	Gy	D	V	Lg	Kg	Gk	P	M	Gy	D	V	Lg	Kg	Gk	P
1. Készenléti Rendőrség SE	12	12	0	0	375	-283	92	24	6	6	0	0	188	-130	58	12	6	6	0	0	187	-153	34	12
2. Tempo KSE	12	8	0	4	304	-280	24	16	6	5	0	1	148	-120	28	10	6	3	0	3	156	-160	-4	6
3. Pestszentimrei SK	12	8	0	4	306	-276	30	14	6	5	0	1	171	-151	20	10	6	3	0	3	135	-125	10	6
4. Pénzügyőr SE II	12	5	0	7	313	-356	-43	10	6	2	0	4	145	-167	-22	4	6	3	0	3	168	-189	-21	6
5. Honvéd Zrínyi SE	12	4	1	7	267	-288	-21	9	6	1	1	4	132	-160	-28	3	6	3	0	3	135	-128	7	6
6. Emericus KSE	12	3	1	8	310	-341	-31	7	6	2	0	4	157	-176	-19	4	6	1	1	4	153	-165	-12	3
7. Rufusz CTSE	12	1	0	11	260	-311	-51	2	6	1	0	5	130	-160	-30	2	6	0	0	6	130	-151	-21	0
<b>Összesen</b>	<b>84</b>	<b>41</b>	<b>2</b>	<b>41</b>	<b>2135</b>	<b>-2135</b>	<b>0</b>	<b>82</b>	<b>42</b>	<b>22</b>	<b>1</b>	<b>19</b>	<b>1071</b>	<b>-1064</b>	<b>7</b>	<b>45</b>	<b>42</b>	<b>19</b>	<b>1</b>	<b>22</b>	<b>1064</b>	<b>-1071</b>	<b>-7</b>	<b>39</b>

A Pestszentimrei SK csapatától 2 pont levonva.

### Budapest Alapszakasz - "2." csoport

	Összesen								Otthon								Idegenben							
	M	Gy	D	V	Lg	Kg	Gk	P	M	Gy	D	V	Lg	Kg	Gk	P	M	Gy	D	V	Lg	Kg	Gk	P
1. Csepel DSE	12	10	1	1	374	-284	90	21	6	6	0	0	194	-143	51	12	6	4	1	1	180	-141	39	9
2. Ferencvárosi SZSE	12	9	1	2	322	-290	32	19	6	4	1	1	163	-143	20	9	6	5	0	1	159	-147	12	10
3. Rév TSC II-BOB	12	9	0	3	338	-272	66	18	6	5	0	1	170	-138	32	10	6	4	0	2	168	-134	34	8
4. Soroksár-DMTK II	12	5	0	7	279	-288	-9	10	6	3	0	3	140	-140	0	6	6	2	0	4	139	-148	-9	4
5. BEAC	12	3	0	9	266	-299	-33	6	6	3	0	3	144	-153	-9	6	6	0	0	6	122	-146	-24	0
6. Rákosmenti KSK	12	3	0	9	227	-309	-82	6	6	1	0	5	102	-153	-51	2	6	2	0	4	125	-156	-31	4
7. Sirály Életmód SE	12	2	0	10	276	-340	-64	4	6	1	0	5	131	-168	-37	2	6	1	0	5	145	-172	-27	2
<b>Összesen</b>	<b>84</b>	<b>41</b>	<b>2</b>	<b>41</b>	<b>2082</b>	<b>-2082</b>	<b>0</b>	<b>84</b>	<b>42</b>	<b>23</b>	<b>1</b>	<b>18</b>	<b>1044</b>	<b>-1038</b>	<b>6</b>	<b>47</b>	<b>42</b>	<b>18</b>	<b>1</b>	<b>23</b>	<b>1038</b>	<b>-1044</b>	<b>-6</b>	<b>37</b>

Kézilabda - férfiak Magyarország IV. osztály Budapest "1." csoport 2016-17								Kézilabda - férfiak Magyarország IV. osztály Budapest "2." csoport 2016-17								2015-16 Osztály H		
1.	2.	3.	4.	5.	6.	7.	8.	1.	2.	3.	4.	5.	6.	7.	8.	4 Bp.	7.	
Készenléti Rendőrség SE	Tempo KSE	Pestszentimrei SK	Pénzügyőr SE II	Honvéd Zrínyi SE	Emericus KSE	Rufusz CTSE		Csepel DSE	Ferencvárosi SZSE	Rév TSC II-BOB	Soroksár-DMTK II	BEAC	Rákosmenti KSK	Sirály Életmód SE			4 Bp.	7.
31-26	27-31	33-24	44-20	24-17	29-22	27-21		36-24	28-28	31-28	31-21	26-21	34-19	36-30			4 Bp.	7.
10-0*	30-26	22-20	31-25	28-18				25-24	35-25	24-23	23-26	28-17					5 Bp. 1/A	4.
32-37	27-22	32-24	28-22	30-25	22-21			30-28	21-24	27-21	27-20	32-20	33-25				4 Bp.	1.
25-33	24-22	25-31	18-22	26-34	27-25			20-25	26-29	18-26	23-17	26-20	27-23				5 Bp. 1/A	6.
19-25	27-31	14-31	26-28	25-25	21-20			24-31	25-31	23-26	25-23	23-20	24-22				4 Bp.	10.
23-29	27-28	26-20	38-43	17-31	26-25			13-30	16-27	17-29	12-22	20-17	24-28				4 Bp.	4.
27-32	24-27	17-29	19-27	19-23	24-22			26-38	23-24	20-35	18-27	26-24	18-20				4 Bp.	8.

\* megállapított eredmény

### Budapest - Felsőház

	Összesen								Otthon								Idegenben							
	M	Gy	D	V	Lg	Kg	Gk	P	M	Gy	D	V	Lg	Kg	Gk	P	M	Gy	D	V	Lg	Kg	Gk	P
1. Készenléti Rendőrség SE	14	12	0	2	431	-339	92	24	7	6	0	1	224	-161	63	12	7	6	0	1	207	-178	29	12
2. Csepel DSE	14	11	1	2	432	-353	79	23	7	6	0	1	222	-168	54	12	7	5	1	1	210	-185	25	11
3. Ferencvárosi SZSE	14	9	1	4	385	-388	-3	19	7	5	1	1	203	-191	12	11	7	4	0	3	182	-197	-15	8
4. Rév TSC II-BOB	14	6	0	8	360	-355	5	12	7	3	0	4	177	-172	5	6	7	3	0	4	183	-183	0	6
5. Tempo KSE	14	5	0	9	335	-342	-7	10	7	3	0	4	166	-160	6	6	7	2	0	5	169	-182	-13	4
6. Pestszentimrei SK	14	6	0	8	379	-388	-9	10	7	3	0	4	211	-203	8	6	7	3	0	4	168	-185	-17	6
7. Pénzügyőr SE II	14	5	0	9	352	-413	-61	10	7	4	0	3	184	-194	-10	8	7	1	0	6	168	-219	-51	2
8. Soroksár-DMTK II	14	1	0	13	300	-396	-96	2	7	1	0	6	150	-188	-38	2	7	0	0	7	150	-208	-58	0
<b>Összesen</b>	<b>112</b>	<b>55</b>	<b>2</b>	<b>55</b>	<b>2974</b>	<b>-2974</b>	<b>0</b>	<b>110</b>	<b>56</b>	<b>31</b>	<b>1</b>	<b>24</b>	<b>1537</b>	<b>-1437</b>	<b>100</b>	<b>63</b>	<b>56</b>	<b>24</b>	<b>1</b>	<b>31</b>	<b>1437</b>	<b>-1537</b>	<b>-100</b>	<b>49</b>

A Pestszentimrei SK csapatától 2 pont levonva.

### Budapest - Alsóház

	Összesen								Otthon								Idegenben							
	M	Gy	D	V	Lg	Kg	Gk	P	M	Gy	D	V	Lg	Kg	Gk	P	M	Gy	D	V	Lg	Kg	Gk	P
9. Rákosmenti KSK	10	7	0	3	257	-234	23	14	5	3	0	2	135	-125	10	6	5	4	0	1	122	-109	13	8
10. BEAC	10	6	1	3	246	-220	26	13	5	4	0	1	119	-107	12	8	5	2	1	2	127	-113	14	5
11. Emericus KSE	10	5	1	4	253	-250	3	11	5	2	0	3	116	-131	-15	4	5	3	1	1	137	-119	18	7
12. Honvéd Zrínyi SE	10	4	1	5	228	-239	-11	9	5	2	1	2	117	-123	-6	5	5	2	0	3	111	-116	-5	4
13. Sirály Életmód SE	10	4	0	6	238	-255	-17	8	5	2	0	3	117	-125	-8	4	5	2	0	3	121	-130	-9	4
14. Rufusz CTSE	10	2	1	7	240	-264	-24	5	5	1	1	3	116	-131	-15	3	5	1	0	4	124	-133	-9	2
<b>Összesen</b>	<b>60</b>	<b>28</b>	<b>4</b>	<b>28</b>	<b>1462</b>	<b>-1462</b>	<b>0</b>	<b>60</b>	<b>30</b>	<b>14</b>	<b>2</b>	<b>14</b>	<b>720</b>	<b>-742</b>	<b>-22</b>	<b>30</b>	<b>30</b>	<b>14</b>	<b>2</b>	<b>14</b>	<b>742</b>	<b>-720</b>	<b>22</b>	<b>30</b>

Kézilabda - férfiak Magyarország IV. osztály Budapest - Felsőház 2016-17							
1.	2.	3.	4.	5.	6.	7.	8.
Készenléti Rendőrség SE	Csepel DSE	Ferencvárosi SZSE	Rév TSC II-BOB	Tempo KSE	Pestszentimrei SK	Pénzügyőr SE II	Soroksár-DMTK II
24-25	25-28	36-24	31-28	32-26	34-20	33-21	31-21
23-31	28-28	25-24	26-25	36-31	30-27	35-25	
28-20	30-28	21-24	24-25	22-27	25-27	27-21	
27-31	26-36	23-24	25-26	10-0*	30-26	25-17	
32-37	29-31	28-29	27-35	27-22	32-24	36-25	
25-33	28-37	30-26	27-24	24-22	25-31	25-21	
18-27	20-25	26-29	18-26	18-23	25-35	25-23	

Kézilabda - férfiak Magyarország IV. osztály Budapest - Alsóház 2016-17							
9.	10.	11.	12.	13.	14.		
Rákosmenti KSK	BEAC	Emericus KSE	Honvéd Zrínyi SE	Sirály Életmód SE	Rufusz CTSE		
20-17	23-20	20-26	23-29	18-25	29-18		
27-34	18-25	29-18	24-22	25-22	25-22		
30-19	24-22	17-31	30-20	26-25	26-25		
24-27	16-29	25-25	31-22	21-20	21-20		
18-20	26-24	25-31	21-20		27-30		
24-29	28-28	24-22	19-23	21-29			

\* megállapított eredmény

Forrás: www.keziszovetseg.hu (eredmények); tabella, keresztábrázlat: Szabó Attila

		Budapest I/A Alapszakasz - "1." csoport																								
		Összesen								Otthon				Idegenben												
		M	Gy	D	V	Lg	Kg	Gk	P	M	Gy	D	V	Lg	Kg	Gk	P	M	Gy	D	V	Lg	Kg	Gk	P	
1.	Pestszentimrei SK II	14	12	0	2	354	-299	55	24	1-8	7	6	0	1	180	-158	22	12	7	6	0	1	174	-141	33	12
2.	MÖSE	14	11	1	2	417	-337	80	23	1-8	7	6	0	1	219	-161	58	12	7	5	1	1	198	-176	22	11
3.	Pénzügyőr ODB	14	11	0	3	383	-326	57	22	1-8	7	5	0	2	192	-169	23	10	7	6	0	1	191	-157	34	12
4.	KEAC	14	7	0	7	361	-358	3	14	1-8	7	3	0	4	175	-170	5	6	7	4	0	3	186	-188	-2	8
5.	Külker SC	14	7	0	7	338	-354	-16	14	9-15	7	3	0	4	170	-176	-6	6	7	4	0	3	168	-178	-10	8
6.	Magyar Telekom DSC	14	3	1	10	286	-340	-54	7	9-15	7	1	1	5	145	-164	-19	3	7	2	0	5	141	-176	-35	4
7.	Hort SE II	14	3	0	11	358	-396	-38	6	9-15	7	1	0	6	182	-185	-3	2	7	2	0	5	176	-211	-35	4
8.	Budapesti Farkasok KSE	14	1	0	13	278	-365	-87	2	9-15	7	1	0	6	148	-181	-33	2	7	0	0	7	130	-184	-54	0
		112	55	2	55	2775	-2775	0	112		56	26	1	29	1411	-1364	47	53	56	29	1	26	1364	-1411	-47	59

		Budapest I/A Alapszakasz - "2." csoport																								
		Összesen								Otthon				Idegenben												
		M	Gy	D	V	Lg	Kg	Gk	P	M	Gy	D	V	Lg	Kg	Gk	P	M	Gy	D	V	Lg	Kg	Gk	P	
1.	Budapesti Honvéd SE junior	12	12	0	0	521	-218	303	24	1-8	6	6	0	0	278	-104	174	12	6	6	0	0	243	-114	129	12
2.	XIII. ÖTE	12	9	1	2	376	-280	96	19	1-8	6	5	0	1	188	-136	52	10	6	4	1	1	188	-144	44	9
3.	Emericus KSE junior	12	6	2	4	312	-327	-15	14	1-8	6	4	1	1	172	-160	12	9	6	2	1	3	140	-167	-27	5
4.	Budapest Heroes SE	12	5	0	7	317	-331	-14	10	1-8	6	3	0	3	172	-155	17	6	6	2	0	4	145	-176	-31	4
5.	Híd-Unió SE 'Varánuszok'	12	4	2	6	316	-331	-15	10	9-15	6	2	2	2	163	-165	-2	6	6	2	0	4	153	-166	-13	4
6.	Mikolik Sport School Kft.	12	3	1	8	346	-396	-50	7	9-15	6	2	0	4	169	-184	-15	4	6	1	1	4	177	-212	-35	3
7.	Körte HVSE junior	12	0	0	12	187	-492	-305	0	9-15	6	0	0	6	91	-238	-147	0	6	0	0	6	96	-254	-158	0
		84	39	6	39	2375	-2375	0	84		42	22	3	17	1233	-1142	91	47	42	17	3	22	1142	-1233	-91	37

Kézilabda - férfiak Magyarország V. osztály Budapest I/A "1." csoport 2016-17		Pestszent- imrei SK II	MÖSE	Pénzügyőr ODB	KEAC	Külker SC	Magyar Telekom DSC	Hort SE II	Budapesti Farkasok KSE
1.	Pestszentimrei SK II		29-28	21-29	29-23	30-27	20-18	29-21	22-12
2.	MÖSE	31-22		22-25	37-28	27-22	31-20	34-20	37-24
3.	Pénzügyőr ODB	13-29	25-27		32-27	26-19	33-17	33-30	30-20
4.	KEAC	21-25	25-35	22-28		20-22	22-15	36-23	29-22
5.	Külker SC	22-25	24-26	28-23	22-30		24-26	29-27	21-19
6.	Magyar Telekom DSC	17-24	23-23	17-31	20-22	24-25		24-25	20-14
7.	Hort SE II	20-22	30-31	27-30	29-30	26-27	25-26		25-19
8.	Budapesti Farkasok KSE	17-27	20-28	20-25	19-26	25-26	21-19	26-30	

Kézilabda - férfiak Magyarország V. osztály Budapest I/A "2." csoport 2016-17		Bp. Honvéd SE junior	XIII. ÖTE	Emericus KSE junior	Budapest Heroes SE	Híd-Unió SE 'Varánuszok'	Mikolik Sport School Kft.	Körte HVSE junior
1.	Bp. Honvéd SE junior		33-19	45-17	48-19	44-19	54-27	54-3
2.	XIII. ÖTE	26-34		30-17	27-20	32-27	34-25	39-13
3.	Emericus KSE junior	21-37	22-22		31-26	24-20	36-33	38-22
4.	Budapest Heroes SE	20-36	25-33	25-27		24-20	37-21	41-18
5.	Híd-Unió SE Varánuszok	15-35	22-30	27-27	27-26		32-32	40-15
6.	Mikolik Sport School Kft.	18-46	28-32	29-23	24-26	28-32		42-25
7.	Körte HVSE junior	14-55	14-52	11-29	19-28	14-35	19-39	

		Budapest I/A - Felsőház																								
		Összesen								Otthon				Idegenben												
		M	Gy	D	V	Lg	Kg	Gk	P	M	Gy	D	V	Lg	Kg	Gk	P	M	Gy	D	V	Lg	Kg	Gk	P	
1.	Budapesti Honvéd SE junior	14	14	0	0	559	-320	239	28	7	7	0	0	293	-151	142	14	7	7	0	0	266	-169	97	14	
2.	MÖSE	14	9	0	5	393	-396	-3	18	7	5	0	2	204	-188	16	10	7	4	0	3	189	-208	-19	8	
3.	Pestszentimrei SK II	14	9	0	5	387	-362	25	18	7	4	0	3	195	-195	0	8	7	5	0	2	192	-167	25	10	
4.	Pénzügyőr ODB	14	8	1	5	363	-374	-11	17	7	3	0	4	169	-192	-23	6	7	5	1	1	194	-182	12	11	
5.	XIII. ÖTE	14	7	2	5	369	-352	17	16	7	3	1	3	187	-174	13	7	7	4	1	2	182	-178	4	9	
6.	KEAC	14	4	0	10	374	-422	-48	8	7	2	0	5	179	-204	-25	4	7	2	0	5	195	-218	-23	4	
7.	Emericus KSE junior	14	3	1	10	345	-431	-86	7	7	2	1	4	179	-209	-30	5	7	1	0	6	166	-222	-56	2	
8.	Budapest Heroes SE	14	0	0	14	308	-441	-133	0	7	0	0	7	162	-217	-55	0	7	0	0	7	146	-224	-78	0	
		112	54	4	54	3098	-3098	0	112		56	26	2	28	1568	-1530	38	54	56	28	2	26	1530	-1568	-38	58

		Budapest I/A - Alsóház																								
		Összesen								Otthon				Idegenben												
		M	Gy	D	V	Lg	Kg	Gk	P	M	Gy	D	V	Lg	Kg	Gk	P	M	Gy	D	V	Lg	Kg	Gk	P	
9.	Külker SC	12	8	1	3	349	-309	40	17	6	3	1	2	172	-150	22	7	6	5	0	1	177	-159	18	10	
10.	Magyar Telekom DSC	12	8	0	4	300	-262	38	16	6	3	0	3	144	-127	17	6	6	5	0	1	156	-135	21	10	
11.	Hort SE II	12	8	0	4	359	-314	45	16	6	4	0	2	173	-148	25	8	6	4	0	2	186	-166	20	8	
12.	Híd-Unió SE 'Varánuszok'	12	6	1	5	327	-281	46	13	6	3	1	2	176	-150	26	7	6	3	0	3	151	-131	20	6	
13.	Mikolik Sport School Kft.	12	5	2	5	369	-353	16	12	6	2	0	4	179	-181	-2	4	6	3	2	1	190	-172	18	8	
14.	Budapesti Farkasok KSE	12	5	0	7	276	-267	9	10	6	3	0	3	151	-141	10	6	6	2	0	4	125	-126	-1	4	
15.	Körte HVSE junior	12	0	0	12	236	-430	-194	0	6	0	0	6	116	-208	-92	0	6	0	0	6	120	-222	-102	0	
		84	40	4	40	2216	-2216	0	84		42	18	2	22	1111	-1105	6	38	42	22	2	18	1105	-1111	-6	46

Kézilabda - férfiak Magyarország V. osztály Budapest I/A - Felsőház 2016-17		Bp. Honvéd SE junior	MÖSE	Pestszent- imrei SK II	Pénzügyőr ODB	XIII. ÖTE	KEAC	Emericus KSE junior	Budapest Heroes SE
1.	Bp. Honvéd SE junior		49-26	33-19	40-27	33-19	45-24	45-17	48-19
2.	MÖSE	27-40		31-22	22-25	31-26	37-28	31-27	25-20
3.	Pestszentimrei SK II	31-40	29-28		21-29	24-25	29-23	32-26	29-24
4.	Pénzügyőr ODB	23-35	25-27	13-29		22-30	32-27	27-26	27-18
5.	XIII. ÖTE	26-34	23-26	26-29	23-23		32-25	30-17	27-20
6.	KEAC	21-44	25-35	21-25	22-28	21-27		32-26	37-19
7.	Emericus KSE junior	21-37	33-21	21-36	28-33	22-22	23-34		31-26
8.	Budapest Heroes SE	20-36	24-26	22-32	26-29	25-33	20-34	25-27	

Kézilabda - férfiak Magyarország V. osztály Budapest I/A - Alsóház 2016-17		Külker SC	Magyar Telekom DSC	Hort SE II	Híd-Unió SE 'Varánuszok'	Mikolik Sport School Kft.	Budapesti Farkasok KSE	Körte HVSE junior
9.	Külker SC		24-26	29-27	23-24	35-35	21-19	40-19
10.	Magyar Telekom DSC	24-25		24-25	21-18	35-28	20-14	32-19
11.	Hort SE II	26-27	25-26		23-22	33-26	25-19	39-26
12.	Híd-Unió SE Varánuszok	24-27	24-26	32-28		32-32	24-22	40-15
13.	Mikolik Sport School Kft.	36-30	20-34	32-36	28-32		21-24	42-25
14.	Budapesti Farkasok KSE	25-26	21-19	26-30	22-20	28-30		29-16
15.	Körte HVSE junior	24-42	21-25	23-40	14-35	19-39	15-27	

### Csongrád megye

	Összesen								Otthon				Idegenben											
	M	Gy	D	V	Lg	Kg	Gk	P	M	Gy	D	V	Lg	Kg	Gk	P	M	Gy	D	V	Lg	Kg	Gk	P
1. Fiatal Kézilabdások SE Algyő II	12	11	0	1	389	- 305	84	22	6	6	0	0	192	- 141	51	12	6	5	0	1	197	- 164	33	10
2. Tigrisek Csongrádi UKE	12	7	1	4	349	- 347	2	15	6	5	0	1	180	- 166	14	10	6	2	1	3	169	- 181	-12	5
3. Makói KC II-Onion City	12	4	0	8	381	- 400	-19	8	6	2	0	4	197	- 192	5	4	6	2	0	4	184	- 208	-24	4
4. Hódmezővásárhelyi KE	12	1	1	10	306	- 373	-67	3	6	0	1	5	162	- 195	-33	1	6	1	0	5	144	- 178	-34	2
5. Szegedi TE EHÖK SE	TÖRÖLVE								0 0 0 0 0 - 0 0 0 0				0 0 0 0 0 - 0 0 0 0											
	48	23	2	23	1425	- 1425	0	48	24	13	1	10	731	- 694	37	27	24	10	1	13	694	- 731	-37	21

Kézilabda - férfiak Magyarország IV. osztály Csongrád megye 2016-17		FKSE Algyő II	Tigrisek Csongrádi	Makói KC II- Onion City	Hódmező- vásárhelyi KE	Szegedi TE EHÖK SE	2015-16 Osztály	H	
1.	Fiatal Kézilabdások SE Algyő II	26-24 28-24	47-24 29-23	36-22 29-23	33-25 13f		4	Megyei Csongrád	3.
2.	Tigrisek Csongrádi UKE	27-34 30-24	36-34 38-31	25-20 24-23	43-28 20f		újonc		
3.	Makói KC II-Onion City	32-33 29-40	42-29 30-34	34-25 30-31	42-22 16f		4	Megyei Csongrád	5.
4.	Hódmezővásárhelyi KE	21-36 25-30	32-32 23-26	30-35 31-36	34-15 12f		4	Megyei Csongrád	6.
5.	Szegedi TE EHÖK SE	17-37 18f	27-33 15f	27-28 11f	18-31 17f		4	Megyei Csongrád	7.



### Hajdú-Bihar megye - Alapszakasz

	Összesen								Otthon				Idegenben												
	M	Gy	D	V	Lg	Kg	Gk	P	M	Gy	D	V	Lg	Kg	Gk	P	M	Gy	D	V	Lg	Kg	Gk	P	
1. Hajdúnánás-ROBZOL 2000 KS	16	16	0	0	673	- 357	316	32	feljut	8	8	0	0	348	- 179	169	16	8	8	0	0	325	- 178	147	16
2. Hajdúszoboszlói KSKE	16	9	2	5	460	- 442	18	20		8	3	2	3	227	- 212	15	8	8	6	0	2	233	- 230	3	12
3. Földes KSE	16	8	1	7	472	- 486	-14	17		8	4	0	4	255	- 244	11	8	8	4	1	3	217	- 242	-25	9
4. Polgár VKSK	16	5	1	10	373	- 483	-110	11		8	3	0	5	198	- 230	-32	6	8	2	1	5	175	- 253	-78	5
5. Püspökladányi KE	16	0	0	16	323	- 533	-210	0		8	0	0	8	153	- 255	-102	0	8	0	0	8	170	- 278	-108	0
	80	38	4	38	2301	- 2301	0	80		40	18	2	20	1181	- 1120	61	38	40	20	2	18	1120	- 1181	-61	42

Kézilabda - férfiak Magyarország IV. osztály Hajdú-Bihar megye 2016-17		Hajdúnánás- ROBZOL 2000	Hajdúszoboszlói KSKE	Földes KSE	Polgár- VKSK	Püspökladányi KE	2015-16 Osztály	H	
1.	Hajdúnánás-ROBZOL 2000 KS	44-29 45-23	37-27 53-30	37-16 45-19	44-20 43-15		3	NB II Észak-kelet	11.
2.	Hajdúszoboszlói KSKE	26-35 21-40	19-19 30-31	35-21 25-25	38-15 33-26		3	NB II Dél-kelet	11.
3.	Földes KSE	32-44 30-42	30-34 25-26	35-26 37-23	34-26 32-23		4	Megyei Hajdú	5.
4.	Polgár VKSK	22-34 27-41	23-28 24-30	25-20 23-32	26-22 28-23		4	Megyei Hajdú	6.
5.	Püspökladányi KE	6-47 14-42	22-31 17-32	23-25 32-33	32-33 19-20		4	Megyei Hajdú	4.



### Hajdú-Bihar megye - Rájátszás

	Összesen								Otthon				Idegenben												
	M	Gy	D	V	Lg	Kg	Gk	P	M	Gy	D	V	Lg	Kg	Gk	P	M	Gy	D	V	Lg	Kg	Gk	P	
1. Hajdúnánás-ROBZOL 2000 KS	18	18	0	0	758	- 404	354	36	feljut	9	9	0	0	394	- 198	196	18	9	9	0	0	364	- 206	158	18
2. Hajdúszoboszlói KSKE	18	9	2	7	507	- 527	-20	20		9	3	2	4	255	- 251	4	8	9	6	0	3	252	- 276	-24	12
3. Földes KSE	16	8	1	7	472	- 486	-14	17		8	4	0	4	255	- 244	11	8	8	4	1	3	217	- 242	-25	9
4. Polgár VKSK	16	5	1	10	373	- 483	-110	11		8	3	0	5	198	- 230	-32	6	8	2	1	5	175	- 253	-78	5
5. Püspökladányi KE	16	0	0	16	323	- 533	-210	0		8	0	0	8	153	- 255	-102	0	8	0	0	8	170	- 278	-108	0
	84	40	4	40	2433	- 2433	0	84		42	19	2	21	1255	- 1178	77	40	42	21	2	19	1178	- 1255	-77	44

Kézilabda - férfiak Magyarország IV. osztály Hajdú-Bihar megye - rájátszás 2016-17		Hajdúnánás- ROBZOL 2000	Hajdúszoboszlói KSKE
1.	Hajdúnánás-ROBZOL	46-19	
2.	Hajdúszoboszlói KSKE	28-39	

Mind a két összecsapást Hajdúnánáson rendezték.

### Heves megye

		Összesen							"Otthon"							"Idegenben"										
		M	Gy	D	V	Lg	Kg	Gk	P	M	Gy	D	V	Lg	Kg	Gk	P	M	Gy	D	V	Lg	Kg	Gk	P	
1.	Gyöngyössolyos SE	12	10	0	2	337	- 276	61	20	feljut	6	6	0	0	174	- 140	34	12	6	4	0	2	163	- 136	27	8
2.	Füzesabonyi SC II	12	8	0	4	305	- 271	34	16		6	4	0	2	145	- 134	11	8	6	4	0	2	160	- 137	23	8
3.	Eger SBS Eszterházy II	12	3	0	9	273	- 288	-15	6		6	2	0	4	136	- 138	-2	4	6	1	0	5	137	- 150	-13	2
4.	Pásztói KC	12	3	0	9	272	- 352	-80	6		6	1	0	5	134	- 186	-52	2	6	2	0	4	138	- 166	-28	4
		48	24	0	24	1187	- 1187	0	48		24	13	0	11	589	- 598	-9	26	24	11	0	13	598	- 589	9	22

Kézilabda - férfiak Magyarország IV. osztály Heves megye 2016-17		Gyöngyös- solyos SE	Füzesabonyi SC II	Eger SBS Eszterházy II	Pásztói KC	2015-16 Osztály	H
1.	Gyöngyössolyos SE	29-16 28-24	33-31 19-17	34-29 31-23	4	Megyei Heves	1.
2.	Füzesabonyi SC II	22-16 22-33	27-23 25-15	27-22 22-25	újjonc		
3.	Eger SBS Eszterházy II	21-14 20-30	23-25 20-30	34-19 18-20	4	Megyei Heves	2.
4.	Pásztói KC	26-30 25-40	19-36 18-29	25-40 21-11	4	Megyei Heves	4.



### Jász-Nagykun-Szolnok megye

		Összesen							"Otthon"							"Idegenben"										
		M	Gy	D	V	Lg	Kg	Gk	P	M	Gy	D	V	Lg	Kg	Gk	P	M	Gy	D	V	Lg	Kg	Gk	P	
1.	Martfűi FKE	20	16	1	3	518	- 405	113	33	feljut	10	7	1	2	264	- 196	68	15	10	9	0	1	254	- 209	45	18
2.	Szolnoki KCSE	20	14	1	5	521	- 471	50	29		10	6	0	4	253	- 236	17	12	10	8	1	1	268	- 235	33	17
3.	Karcagi SE	20	14	1	5	529	- 458	71	29		10	6	1	3	260	- 229	31	13	10	8	0	2	269	- 229	40	16
4.	Rákóczi KK Szolnok	20	7	3	10	446	- 416	30	17		10	3	1	6	218	- 215	3	7	10	4	2	4	228	- 201	27	10
5.	Törökszentmiklósi KE II	20	4	2	14	409	- 502	-93	10		10	2	1	7	206	- 241	-35	5	10	2	1	7	203	- 261	-58	5
6.	Kunszentmárton KSK II - Tiszaföldvár	20	1	0	19	319	- 490	-171	2		10	0	0	10	161	- 263	-102	0	10	1	0	9	158	- 227	-69	2
		120	56	8	56	2742	- 2742	0	120		60	24	4	32	1362	- 1380	-18	52	60	32	4	24	1380	- 1362	18	68

Kézilabda - férfiak Magyarország IV. osztály Jász-Nagykun-Szolnok megye 2016-17		Martfűi FKE	Szolnoki KCSE	Karcagi SE	Rákóczi KK Szolnok	Törökszent- miklósi KE II	Kunszentmár- ton KSK II	2015-16 Osztály	H
1.	Martfűi FKE	26-29 32-22	21-15 29-30	21-20 18-18	26-15 37-17	31-12 23-18	4	Megyei Jász	2.
2.	Szolnoki KCSE	25-26 28-33	25-20 21-22	26-18 28-33	23-20 29-28	21-18 27-18	4	Megyei Jász	3.
3.	Karcagi SE	21-19 28-30	24-26 25-26	21-21 24-22	31-21 35-26	26-16 25-22	3	NB II Dél-kelet	12.
4.	Rákóczi KK Szolnok	23-27 19-20	20-26 23-24	23-26 21-30	21-21 26-16	19-14 23-11	4	Megyei Jász	4.
5.	Törökszentmiklósi KE II	19-22 18-25	20-31 28-28	25-35 22-27	23-27 19-17	15-11 17-18	4	Megyei Jász	5.
6.	Kunszentmárton KSK II - Tiszaföldvár	12-31 16-21	18-23 19-33	18-28 24-36	16-20 5-32	17-21 16-18	újjonc		

1. - Rákóczifalva
2. - Rákóczifalva
3. - Törökszentmiklós
4. - Karcag
5. - Martfű
6. - Tiszaföldvár
7. - Rákóczifalva
8. - Tiszaföldvár
9. - Rákóczifalva
10. - Törökszentmiklós



### Komárom-Esztergom megye

	Összesen								Otthon				Idegenben				
	M	Gy	D	V	Lg	Kg	Gk	P	M	Gy	D	V	Lg	Kg	Gk	P	
1. Kőkúti Sasok DSE	24	21	1	2	692	- 436	256	43	feljut	12	11	0	1	379	- 215	164	22
2. Komárom VSE I	24	19	1	4	613	- 392	221	39		12	10	0	2	311	- 191	120	20
3. Kisbér KC	24	14	2	8	571	- 485	86	30		12	6	2	4	267	- 229	38	14
4. Grundfos Tatabánya KC II	24	11	0	13	387	- 384	3	22		12	7	0	5	234	- 193	41	14
5. Esztergomi Vitézek RAFC	24	8	0	16	677	- 758	-81	16		12	4	0	8	350	- 352	-2	8
6. Baj KSE	24	4	1	19	365	- 550	-185	9		12	3	1	8	181	- 239	-58	7
7. Komárom VSE II	24	4	1	19	492	- 792	-300	9		12	3	0	9	263	- 393	-130	6
	168	81	6	81	3797	- 3797	0	168		84	44	3	37	1985	- 1812	173	91
										84	37	3	44	1812	- 1985	-173	77

Kézilabda - férfiak Magyarország IV. osztály Komárom-Esztergom megye 2016-17		Kőkúti Sasok DSE	Komárom VSE I	Kisbér KC	Grundfos Tatabánya II	Esztergomi Vitézek RAFC	Baj KSE	Komárom VSE II
1.	Kőkúti Sasok DSE	19-18 22-19	27-18 31-28	10-0* 10-0*	37-22 28-29	40-17 49-24	32-7 36-17	48-16
2.	Komárom VSE I	23-24 26-32	27-21 33-19	10-0* 10-0*	35-22 34-30	26-11 22-11	44-21 37-25	
3.	Kisbér KC	24-24 18-24	18-18 18-20	10-0* 10-0*	34-30 36-24	44-19 0-10*	25-16	
4.	Grundfos Tatabánya II	26-15 0-10*	0-10* 0-10*	20-24 0-10*	46-28 42-37	10-0* 10-0*	38-28 42-21	
5.	Esztergomi Vitézek RAFC	30-32 16-22	21-25 31-36	14-22 25-31	36-33 30-32	41-26 35-28	40-32 31-33	
6.	Baj KSE	24-34 0-10*	10-31 18-34	17-32 17-22	10-0* 10-0*	26-30 31-35	18-11 0-0*	
7.	Komárom VSE II	11-41 23-45	22-41 22-40	19-38 26-39	9-26 10-0*	30-37 30-38	32-24 29-24	

2015-16 Osztály		H
újonc		
3 NB II Észak-nyugat		11.
4 Megye Győr		2.
újonc		
újonc		
4 Megye Komárom		9.
újonc		



\* megállapított eredmény

### Szabolcs-Szatmár-Bereg megye

	Összesen								Otthon				Idegenben				
	M	Gy	D	V	Lg	Kg	Gk	P	M	Gy	D	V	Lg	Kg	Gk	P	
1. Tiszavasvári SE II	21	20	0	1	734	- 581	153	40		11	11	0	0	374	- 274	100	22
2. Nyíregyháza FSE	21	15	2	4	683	- 494	189	32		11	9	0	2	421	- 305	116	18
3. Sponge Szivacs KC	21	11	2	8	650	- 642	8	23		11	6	0	5	393	- 388	5	12
4. Kisvárdai KC II	21	10	1	10	736	- 712	24	20		11	6	1	4	380	- 336	44	13
5. Mátészalkai MTK	21	8	0	13	675	- 694	-19	16		10	5	0	5	328	- 315	13	10
6. Demecseri VKSE	21	8	0	13	628	- 669	-41	16		10	7	0	3	303	- 266	37	14
7. Ópályi KSE	21	4	2	15	541	- 643	-102	9		10	3	2	5	274	- 293	-19	8
8. Csenger VKC	21	4	1	16	494	- 706	-212	8		10	3	1	6	219	- 272	-53	7
	168	80	8	80	5141	- 5141	0	164		84	50	4	30	2692	- 2449	243	104
										84	30	4	50	2449	- 2692	-243	64

A Sponge Szivacs KC, a Kisvárdai KC II, az Ópályi KSE és a Csenger VKC csapatától 1 pont levonva.

Kézilabda - férfiak Magyarország IV. osztály Szabolcs-Szatmár-Bereg megye 2016-17		Tiszavasvári SE II	Nyíregyháza FSE	Sponge Szivacs KC	Kisvárdai KC II	Mátészalkai MTK	Demecseri VKSE	Ópályi KSE	Csenger VKC
1.	Tiszavasvári SE II	38-35	40-36	39-33	28-25 40-34	43-28 44-26	38-23 10-0*	44-34 10-0*	
2.	Nyíregyháza FSE	29-34 34-37	42-33	39-28 50-37	39-29	33-30 35-22	42-22 30-22	48-11	
3.	Sponge Szivacs KC	28-36 35-37	30-38 18-33	48-37 32-42	39-25 43-42	37-32	39-30	44-36	
4.	Kisvárdai KC II	29-33 27-35	0-0*	38-41	37-30 41-31	42-33 41-36	28-36	50-23 47-38	
5.	Mátészalkai MTK	32-42	21-34 32-35	32-34	34-33	27-32 36-27	34-30 30-23	50-25	
6.	Demecseri VKSE	32-28	21-37	28-33 10-0*	35-37	27-26	39-28 33-28	40-23 38-26	
7.	Ópályi KSE	28-41	0-0*	31-37 33-33	36-34 29-37	25-26	29-26	35-30 28-29	
8.	Csenger VKC	33-37	19-50 10-0*	0-10* 0-0*	34-38	36-39 24-40	36-33	27-25	

2015-16 Osztály		H
újonc		
újonc		
4 Megyei Szabolcs		1.
újonc		
4 Megyei Szabolcs		2.
4 Megyei Szabolcs		3.
4 Megyei Szabolcs		6.
4 Megyei Szabolcs		7.



\*Csenger VKC - Sponge Szivacs KC 35-35 megsemmisítve, igazolva: 0-10



### Pest megye Alapszakasz - "A" csoport

	Összesen										Otthon				Idegenben										
	M	Gy	D	V	Lg	Kg	Gk	P	M	Gy	D	V	Lg	Kg	Gk	P	M	Gy	D	V	Lg	Kg	Gk	P	
1. Abonyi KC	20	19	0	1	718	- 439	279	38	1-8	10	10	0	0	364	- 197	167	20	10	9	0	1	354	- 242	112	18
2. VS Dunakeszi	20	16	1	3	666	- 495	171	33	1-8	10	9	0	1	341	- 240	101	18	10	7	1	2	329	- 255	70	15
3. Üllői VKSK	20	14	2	4	553	- 468	85	30	1-8	10	7	1	2	286	- 223	63	15	10	7	1	2	267	- 245	22	15
4. Domony KSE	20	13	0	7	595	- 522	73	26	1-8	10	7	0	3	303	- 260	43	14	10	6	0	4	292	- 262	30	12
5. Váci KSE II	20	12	1	7	575	- 479	96	25	9-16	10	8	0	2	315	- 234	81	16	10	4	1	5	260	- 245	15	9
6. Mogyoródi KSK	20	10	1	9	492	- 449	43	21	9-16	10	6	1	3	262	- 206	56	13	10	4	0	6	230	- 243	-13	8
7. Tápiószélei SE	20	9	1	10	507	- 483	24	19	9-16	10	6	1	3	276	- 239	37	13	10	3	0	7	231	- 244	-13	6
8. Veresegyház VSK	20	7	0	13	606	- 597	9	14	9-16	10	5	0	5	338	- 291	47	10	10	2	0	8	268	- 306	-38	4
9. Albertirsa SE	20	4	0	16	496	- 679	-183	8	17-23	10	3	0	7	252	- 314	-62	6	10	1	0	9	241	- 365	-121	2
10. VSK Tököl II	20	2	0	18	457	- 779	-322	4	17-23	10	2	0	8	244	- 348	-104	4	10	0	0	10	213	- 431	-218	0
11. Százhalombattai TC	20	1	0	19	412	- 687	-275	2	17-23	10	1	0	9	216	- 328	-112	2	10	0	0	10	196	- 359	-163	0
<b>Összesen</b>	<b>220</b>	<b>107</b>	<b>6</b>	<b>107</b>	<b>6077</b>	<b>- 6077</b>	<b>0</b>	<b>220</b>		<b>110</b>	<b>64</b>	<b>3</b>	<b>43</b>	<b>3197</b>	<b>- 2880</b>	<b>317</b>	<b>131</b>	<b>110</b>	<b>43</b>	<b>3</b>	<b>64</b>	<b>2880</b>	<b>- 3197</b>	<b>-317</b>	<b>89</b>

Kézilabda - férfiak Magyarország IV. osztály Pest megye "A" csoport 2016-17		Abonyi KC	VS Dunakeszi	Üllői VKSK	Domony KSE	Váci KSE II	Mogyoródi KSK	Tápiószélei SE	Veresegyház VSK	Albertirsa SE	VSK Tököl II	Százhalombattai TC
1.	Abonyi KC		32-26	33-16	29-22	28-20	32-18	30-19	39-22	45-21	51-14	45-19
2.	VS Dunakeszi	30-29		25-26	39-33	25-23	30-19	33-19	35-27	45-20	42-21	37-23
3.	Üllői VKSK	19-21	24-24		24-30	27-23	26-21	23-18	30-24	35-25	44-21	34-16
4.	Domony KSE	26-32	26-38	23-25		26-24	25-17	24-18	31-30	37-31	44-26	41-19
5.	Váci KSE II	25-33	28-30	23-20	30-27		21-16	25-20	32-29	41-23	48-20	42-16
6.	Mogyoródi KSK	23-32	26-24	21-22	17-18	23-23		23-21	23-16	32-20	42-16	32-14
7.	Tápiószélei SE	16-24	29-30	22-22	32-27	22-26	25-16		33-27	39-25	25-20	33-22
8.	Veresegyház VSK	34-43	22-33	20-38	26-31	35-26	23-25	35-25		37-22	63-21	43-27
9.	Albertirsa SE	23-47	25-40	27-37	21-31	18-28	21-22	18-27	30-28		42-32	27-22
10.	VSK Tököl II	24-47	20-38	27-31	24-36	22-33	22-42	19-35	27-35	34-33		25-18
11.	Százhalombattai TC	22-46	23-42	24-30	20-37	19-34	18-34	14-29	26-30	20-24*	30-22	

2015-16		Osztály	H
3	NB II Dél		12.
4	Pest megye		6.
4	Pest megye		5.
4	Pest megye		2.
3	NB II Észak		12.
4	Pest megye		9.
4	Pest megye		12.
4	Pest megye		10.
4	Pest megye		15.
	újonc		
4	Pest megye		22.



\* felfüggesztve (19-27)

### Pest megye Alapszakasz - "B" csoport

	Összesen										Otthon				Idegenben										
	M	Gy	D	V	Lg	Kg	Gk	P	M	Gy	D	V	Lg	Kg	Gk	P	M	Gy	D	V	Lg	Kg	Gk	P	
1. Budai Farkasok NKFT	22	20	2	0	840	- 490	350	42	1-8	11	9	2	0	430	- 249	181	20	11	11	0	0	410	- 241	169	22
2. Dabas KC VSE II	22	19	0	3	790	- 553	237	38	1-8	11	10	0	1	382	- 270	112	20	11	9	0	2	408	- 283	125	18
3. Százhalombatta DKSK	22	17	1	4	708	- 480	228	35	1-8	11	9	0	2	369	- 252	117	18	11	8	1	2	339	- 228	111	17
4. Csömör KSK II	22	15	2	5	656	- 568	88	32	1-8	11	8	2	1	338	- 258	80	18	11	7	0	4	318	- 310	8	14
5. Bugyi SE	22	13	2	7	659	- 585	74	28	9-16	11	6	0	5	333	- 303	30	12	11	7	2	2	326	- 282	44	16
6. Vecsés SE II	22	11	1	10	641	- 623	18	23	9-16	11	5	1	5	300	- 298	2	11	11	6	0	5	341	- 325	16	12
7. Aranyzarvas SE	22	11	0	11	559	- 598	-39	22	9-16	11	6	0	5	285	- 269	16	12	11	5	0	6	274	- 329	-55	10
8. Szigetszentmiklósi KSK II	22	7	2	13	551	- 634	-83	16	9-16	11	4	0	7	278	- 317	-39	8	11	3	2	6	273	- 317	-44	8
9. Dunavarsányi TE	22	6	1	15	487	- 637	-150	13	17-23	11	4	0	7	239	- 284	-45	8	11	2	1	8	248	- 353	-105	5
10. Erdőkertesi SE	22	3	0	19	548	- 760	-212	6	17-23	11	3	0	8	315	- 414	-99	6	11	0	0	11	233	- 346	-113	0
11. Újhartyán VSE	22	3	0	19	496	- 708	-212	6	17-23	11	2	0	9	257	- 339	-82	4	11	1	0	10	239	- 369	-130	2
12. Mogyoródi KSK II	22	1	1	20	435	- 734	-299	3	17-23	11	1	1	9	230	- 361	-131	3	11	0	0	11	205	- 373	-168	0
<b>Összesen</b>	<b>264</b>	<b>126</b>	<b>12</b>	<b>126</b>	<b>7370</b>	<b>- 7370</b>	<b>0</b>	<b>264</b>		<b>132</b>	<b>67</b>	<b>6</b>	<b>59</b>	<b>3756</b>	<b>- 3614</b>	<b>142</b>	<b>140</b>	<b>132</b>	<b>59</b>	<b>6</b>	<b>67</b>	<b>3614</b>	<b>- 3756</b>	<b>-142</b>	<b>124</b>

Kézilabda - férfiak Magyarország IV. osztály Pest megye "B" csoport 2016-17		Budai Farkasok	Dabas KC VSE II	Százhalombatta DKSK	Csömör KSK II	Bugyi SE	Vecsés SE II	Aranyzarvas SE	Szigetszentmiklósi KSK II	Dunavarsányi TE	Erdőkertesi SE	Újhartyán VSE	Mogyoródi KSK II
1.	Budai Farkasok NKFT		32-27	25-25	39-22	35-35	38-27	47-16	33-25	40-20	40-21	50-10	51-21
2.	Dabas KC VSE II	29-34		30-26	24-18	32-26	44-31	29-22	35-25	40-21	27-17	45-20	47-30
3.	Százhalombatta DKSK	26-32	27-29		32-23	23-20	27-26	32-14	33-29	48-17	39-20	43-23	39-19
4.	Csömör KSK II	20-30	28-23	22-18		24-24	31-25	39-24	47-16	28-28	31-24	32-23	36-23
5.	Bugyi SE	23-47	32-35	21-22	24-35		28-44	33-20	22-20	38-17	39-23	28-21	45-19
6.	Vecsés SE II	22-40	28-30	26-35	31-36	23-29		31-25	27-27	35-30	33-26	34-20	10-0*
7.	Aranyzarvas SE	18-33	24-31	19-25	25-22	19-26	26-30		28-21	37-19	38-28	18-16	33-18
8.	Szigetszentmiklósi KSK II	22-38	22-45	18-34	26-28	24-32	24-28	25-29		26-22	26-23	31-25	34-13
9.	Dunavarsányi TE	19-32	24-37	12-44	26-27	23-28	29-28	24-27	21-22		10-0*	23-22	28-17
10.	Erdőkertesi SE	23-53	27-53	24-43	31-36	28-38	35-36	23-42	24-32	30-25		42-29	28-27
11.	Újhartyán VSE	20-39	20-42	19-29	28-33	28-39	22-27	25-27	23-32	13-27	37-26		22-18
12.	Mogyoródi KSK II	19-32	19-56	12-38	24-38	23-29	21-39	21-28	24-24	18-22	26-25	23-30	

2015-16		Osztály	H
4	Pest megye		13.
	újonc		
4	Pest megye		4.
4	Pest megye		11.
4	Pest megye		7.
4	Pest megye		3.
4	Pest megye		14.
3	NB II Dél		9.
4	Pest megye		18.
4	Pest megye		20.
	újonc		
4	Pest megye		21.



\* megállapított eredmény

## Pest megye Rájátszás 1-8. helyért

		Negyeddöntő	Elődöntő	Döntő
VS Dunakeszi (2.)	}	VS Dunakeszi (2.)	}	}
Százhalombatta DKSK (3.)		23-21; 31-29		
Budai Farkasok NKFT (1.)	}	Budai Farkasok NKFT (1.)	}	
Domony KSE (4.)		30-18; 41-19		
Dabas KC VSE II (2.)	}	Dabas KC VSE II (2.)	}	
Úllői VKSK (3.)		29-21; 46-28		Dabas KC VSE II (2.)
Abonyi KC (1.)	}	Abonyi KC (1.)	}	
Csömör KSK II (4.)		35-26; 38-29		31-28; 24-25
3. helyért				
5-8. helyért				
5. helyért				
7. helyért				

## Pest megye Rájátszás 9-16. helyért

		9-16. helyért	9-12. helyért	9. helyért
Bugyi SE (5.)	}	Veresegyház VSK (8.)	}	}
Veresegyház VSK (8.)		43-32; 31-38		
Mogyoródi KSK (6.)	}	Mogyoródi KSK (6.)	}	
Aranyszarvas SE (7.)		36-21; 21-16		
Vecses SE II (6.)	}	Vecses SE II (6.)	}	
Tápiószelci SE (7.)		38-34; 37-32		Váci KSE II (5.)
Váci KSE II (5.)	}	Váci KSE II (5.)	}	
Szigetszentmiklósi KSK II (8.)		32-27; 40-20		37-32; 33-29
11. helyért				
13-16. helyért				
13. helyért				
15. helyért				

## Pest megye Rájátszás 17-23. helyért

		17-23. helyért	17-20. helyért	17. helyért
Erdőkertesi SE (10.)	}	Erdőkertesi SE (10.)	}	}
Százhalombattai TC (11.)		24-32; 39-21		
Albertirsa SE (9.)	}	Albertirsa SE (9.)	}	
Mogyoródi KSK II (12.)		43-24; 19-25		
VSK Tököl II (10.)	}	Újhartyán VSE (11.)	}	
Újhartyán VSE (11.)		32-22; 23-27		Erdőkertesi SE (10.)
Dunavarsányi TE (9.)	}	Dunavarsányi TE (9.)	}	
		erőnyerő		27-26; 36-32
19. helyért				
21-23. helyért				
21. helyért				

## Pest megye végeredmény

1. Budai Farkasok NKFT	9. Váci KSE II	17. Erdőkertesi SE
2. Dabas KC VSE II	10. Mogyoródi KSK	18. Dunavarsányi TE
3. Abonyi KC	11. Vecses SE II	19. Újhartyán VSE
4. VS Dunakeszi (2.)	12. Veresegyház VSK	20. Albertirsa SE
5. Domony KSE	13. Tápiószelci SE	21. VSK Tököl II
6. Úllői VKSK	14. Bugyi SE	22. Százhalombattai TC
7. Százhalombatta DKSK	15. Szigetszentmiklósi KSK II	23. Mogyoródi KSK II
8. Csömör KSK II	16. Aranyszarvas SE	

### Somogy - Zala - Vas megye - Alapszakasz

	Összesen								Otthon								Idegenben								
	M	Gy	D	V	Lg	Kg	Gk	P	M	Gy	D	V	Lg	Kg	Gk	P	M	Gy	D	V	Lg	Kg	Gk	P	
1. Máriaújfalusi SE	14	11	2	1	356	-264	92	24	ráját.	7	6	1	0	191	-119	72	13	7	5	1	1	165	-145	20	11
2. Kaposvári ESE	14	9	2	3	373	-331	42	20	ráját.	7	5	1	1	196	-167	29	11	7	4	1	2	177	-164	13	9
3. Balatonboglári SC	14	9	2	3	413	-356	57	20	ráját.	7	5	1	1	199	-160	39	11	7	4	1	2	214	-196	18	9
4. Letenye UKE	14	8	2	4	349	-319	30	18	ráját.	7	6	0	1	171	-142	29	12	7	2	2	3	178	-177	1	6
5. Siófok KCSE	14	4	1	9	308	-309	-1	9		7	3	1	3	166	-137	29	7	7	1	0	6	142	-172	-30	2
6. Egerszegi KK	14	4	0	10	300	-365	-65	8		7	3	0	4	159	-169	-10	6	7	1	0	6	141	-196	-55	2
7. Kutasi NKC	14	4	0	10	345	-384	-39	8		7	3	0	4	171	-183	-12	6	7	1	0	6	174	-201	-27	2
8. Vonyarcvashegy SE	14	2	1	11	269	-385	-116	5		7	2	1	4	172	-211	-39	5	7	0	0	7	97	-174	-77	0
	112	51	10	51	2713	-2713	0	112		56	33	5	18	1425	-1288	137	71	56	18	5	33	1288	-1425	-137	41

Kézilabda - férfiak Magyarország IV. osztály Somogy - Zala - Vas megye 2016-17		Máriaújfalusi SE	Kaposvári ESE	Balatonboglári SC	Letenye UKE	Siófok KCSE	Egerszegi KK	Kutasi NKC	Vonyarcvashegy SE
1.	Máriaújfalusi SE	23-23	24-18	29-22	29-16	40-23	36-17	10-0**	4 Megye Zala
2.	Kaposvári ESE	24-29	33-33	27-24	27-14	30-20	25-21	30-26	4 Megye Zala
3.	Balatonboglári SC	24-24	22-25	34-29	31-27	10-0**	38-31	40-24	4 Megye Zala
4.	Letenye UKE	24-25	28-22	24-21	19-18	31-19	24-19	21-18	újonc
5.	Siófok KCSE	10-0**	20-24	29-30	20-20	28-29	28-22	31-12	4 Megye Zala
6.	Egerszegi KK	22-28	22-28	33-43	24-29	20-19	28-22	10-0**	4 Megye Zala
7.	Kutasi NKC	20-27	22-21	27-39	18-29	21-25	31-25	32-17	4 Megye Zala
8.	Vonyarcvashegy SE	21-32	27-34	26-30	25-25	25-23	26-25	22-42*	4 Megye Zala

2015-16  
Osztály H

3.  
7.  
4.  
1.  
5.  
6.  
8.



\* a Kutas otthonában \*\* megállapított eredmény

### Somogy - Zala - Vas megye - Rájátszás

	Összesen								Otthon								Idegenben							
	M	Gy	D	V	Lg	Kg	Gk	P	M	Gy	D	V	Lg	Kg	Gk	P	M	Gy	D	V	Lg	Kg	Gk	P
1. Máriaújfalusi SE	6	5	1	0	126	-87	39	15	3	3	0	0	57	-40	17	6	3	2	1	0	69	-47	22	5
2. Kaposvári ESE	6	4	0	2	90	-79	11	11	3	2	0	1	47	-41	6	4	3	2	0	1	43	-38	5	4
3. Balatonboglári SC	6	2	1	3	111	-100	11	7	3	1	1	1	57	-53	4	3	3	1	0	2	54	-47	7	2
4. Letenye UKE	6	0	0	6	26	-87	-61	1	3	0	0	3	11	-47	-36	0	3	0	0	3	15	-40	-25	0
	24	11	2	11	353	-353	0	34	12	6	1	5	172	-181	-9	13	12	5	1	6	181	-172	9	11

Bónuszpontok: Máriaújfalusi SE: 4 pont, Kaposvári ESE: 3 pont, Balatonboglári SC: 2 pont, Letenye UKE: 1 pont

Kézilabda - férfiak Magyarország IV. osztály Somogy - Zala - Vas megye 2016-17		Máriaújfalusi SE	Kaposvári ESE	Balatonboglári SC	Letenye UKE
1.	Máriaújfalusi SE	20-14	27-26	10-0*	4 Megye Zala
2.	Kaposvári ESE	17-23	20-18	10-0*	4 Megye Zala
3.	Balatonboglári SC	19-19	18-19	20-15	4 Megye Zala
4.	Letenye UKE	11-27	0-10*	0-10*	újonc

2015-16  
Osztály H

3.  
7.  
4.

\* megállapított eredmény

### Tolna megye

	Összesen								"Otthon"								"Idegenben"							
	M	Gy	D	V	Lg	Kg	Gk	P	M	Gy	D	V	Lg	Kg	Gk	P	M	Gy	D	V	Lg	Kg	Gk	P
1. Hőgyészi SC II	20	18	1	1	474	-257	217	37	10	9	0	1	244	-146	98	18	10	9	1	0	230	-111	119	19
2. Holler UFC	20	17	1	2	452	-272	180	35	10	8	1	1	237	-150	87	17	10	9	0	1	215	-122	93	18
3. Simontornyai KK	20	11	1	8	403	-401	2	23	10	6	0	4	190	-175	15	12	10	5	1	4	213	-226	-13	11
4. Mágocs KSK	20	6	1	13	366	-460	-94	13	10	4	0	6	179	-224	-45	8	10	2	1	7	187	-236	-49	5
5. Paksí KSE	20	5	2	13	279	-358	-79	12	10	3	2	5	165	-184	-19	8	10	2	0	8	114	-174	-60	4
6. Madocsa SE	20	0	0	20	238	-464	-226	0	10	0	0	10	116	-202	-86	0	10	0	0	10	122	-262	-140	0
	120	57	6	57	2212	-2212	0	120	60	30	3	27	1131	-1081	50	63	60	27	3	30	1081	-1131	-50	57

Kézilabda - férfiak Magyarország IV. osztály Tolna megye 2016-17		Hőgyészi SC II	Holler UFC	Simontornyai KK	Mágocs KSK	Paksí KSE	Madocsa SE
1.	Hőgyészi SC II	25-17	30-18	21-18	19-11	18-8	4 Megyei Tolna
2.	Holler UFC	17-26	19-13	30-13	19-13	29-14	3 NB II Délnyugat
3.	Simontornyai KK	0-10*	9-28	27-23	20-17	29-9	4 Megyei Tolna
4.	Mágocs KSK	4-28	15-30	22-24	28-13	22-20	4 Megyei Baranya
5.	Paksí KSE	12-24	16-26	22-23	24-23	24-11	4 Megyei Bács
6.	Madocsa SE	0-10*	0-10*	26-26	22-22	19-9	4 Megyei Tolna

Tamási 1-3

Simontornya 4-6  
Dombóvár 7-9  
Madocsa 10-12  
Paks 13-15  
Tamási 16-17  
Simontornya 18-20



\* megállapított eredmény

### Veszprém - Fejér megye

	Összesen									Otthon									Idegenben								
	M	Gy	D	V	Lg	Kg	Gk	P	feljut	M	Gy	D	V	Lg	Kg	Gk	P	M	Gy	D	V	Lg	Kg	Gk	P		
1. Veszprémi Egyetemi SC	24	22	1	1	757	- 597	160	45	feljut	12	12	0	0	402	- 275	127	24	12	10	1	1	355	- 322	33	21		
2. Telekom Veszprém IV	24	22	0	2	751	- 551	200	44		12	12	0	0	387	- 269	118	24	12	10	0	2	364	- 282	82	20		
3. Rácalmás SE	24	17	0	7	700	- 653	47	34		12	11	0	1	359	- 300	59	22	12	6	0	6	341	- 353	-12	12		
4. VAX KE Sárbogárd	24	15	1	8	721	- 644	77	31		12	10	0	2	394	- 325	69	20	12	5	1	6	327	- 319	8	11		
5. Ercsi SE	24	14	0	10	729	- 672	57	28		12	10	0	2	398	- 314	84	20	12	4	0	8	331	- 358	-27	8		
6. Ősi Andreotti SE	24	12	1	11	707	- 690	17	25		12	8	0	4	368	- 332	36	16	12	4	1	7	339	- 358	-19	9		
7. Bajnok DSE Nemesvámos	24	10	1	13	672	- 667	5	21		12	7	1	4	360	- 321	39	15	12	3	0	9	312	- 346	-34	6		
8. KK Ajka II	24	9	1	14	590	- 604	-14	19		12	6	0	6	322	- 317	5	12	12	3	1	8	268	- 287	-19	7		
9. Simontornyai KK	24	8	3	13	731	- 781	-50	19		12	7	1	4	383	- 367	16	15	12	1	2	9	348	- 414	-66	4		
10. Martonvásári KSE	24	7	2	15	583	- 647	-64	16		12	3	2	7	287	- 312	-25	8	12	4	0	8	296	- 335	-39	8		
11. Alsóörsi SE	24	6	2	16	609	- 696	-87	14		12	3	1	8	319	- 336	-17	7	12	3	1	8	290	- 360	-70	7		
12. Bicskei TC	24	6	2	16	613	- 706	-93	14		12	4	2	6	288	- 334	-46	10	12	2	0	10	325	- 372	-47	4		
13. Somló Hús KK Pápa	24	1	0	23	584	- 839	-255	2		12	1	0	11	294	- 384	-90	2	12	0	0	12	290	- 455	-165	0		
	312	149	14	149	8747	- 8747	0	312		156	94	7	55	4561	- 4186	375	195	156	55	7	94	4186	- 4561	-375	117		

Kézilabda - férfiak Magyarország IV. osztály Veszprém - Fejér megye 2016-17		Veszprémi Egyetemi SC	Telekom Veszprém IV	Rácalmás SE	VAX KE Sárbogárd	Ercsi SE	Ősi Andreotti SE	Bajnok DSE Nemesvámos	KK Ajka II	Simontornyai KK	Martonvásári KSE	Alsóörsi SE	Bicskei TC	Somló Hús KK Pápa
1.	Veszprémi Egyetemi SC		23-17	30-22	33-19	45-34	31-26	30-20	18-17	42-26	38-26	34-22	36-26	42-20
2.	Telekom Veszprém IV	35-23		34-27	31-23	37-33	32-27	30-24	26-16	27-25	32-14	26-16	28-23	49-18
3.	Rácalmás SE	29-32	25-23		27-24	29-28	32-23	32-22	21-20	30-28	25-19	35-23	31-30	43-28
4.	VAX KE Sárbogárd	24-29	25-28	32-24		30-28	29-27	32-26	33-26	44-37	27-22	34-24	35-27	49-27
5.	Ercsi SE	23-24	28-31	32-27	32-26		39-30	29-27	33-24	41-37	31-17	32-30	36-17	42-24
6.	Ősi Andreotti SE	27-29	26-36	26-34	26-24	34-24		32-28	26-24	39-30	31-28	36-22	28-30	37-23
7.	Bajnok DSE Nemesvám.	27-31	34-39	28-21	21-30	27-18	35-25		29-29	40-25	27-18	25-30	32-31	35-24
8.	KK Ajka II	25-27	22-32	31-29	25-33	22-21	25-26	25-30		39-27	19-27	30-18	30-28	29-19
9.	Simontornyai KK	31-31	30-34	27-32	36-29	32-29	29-32	32-41	30-29		32-25	35-26	36-31	33-28
10.	Martonvásári KSE	26-33	16-26	20-22	23-27	26-28	25-25	21-20	22-24	28-28		21-22	29-28	30-29
11.	Alsóörsi SE	28-33	18-29	35-36	23-23	24-29	26-33	19-21	24-25	30-28	27-28		27-26	38-25
12.	Bicskei TC	19-27	18-34	27-35	23-33	23-29	30-27	32-24	25-24	24-24	18-31	21-21		28-25
13.	Somló Hús KK Pápa	28-36	17-35	31-32	19-36	29-30	25-38	32-29	0-10*	30-33	28-41	31-36	24-28	

2015-16 Osztály		H
4 Megye Veszprém	1.	1.
újonc		
4 Megye Veszprém	7.	7.
4 Megye Veszprém	4.	4.
4 Megye Veszprém	2.	2.
4 Megye Veszprém	5.	5.
4 Megye Veszprém	3.	3.
újonc		
4 Megye Veszprém	8.	8.
4 Megye Veszprém	9.	9.
4 Megye Veszprém	6.	6.
4 Megye Veszprém	11.	11.
újonc		

## I-II-III. forduló

		I. forduló	II. forduló	III. forduló
Ferencvárosi TC (NB I/B)	}	Ferencvárosi TC (NB I/B)	Ferencvárosi TC (NB I/B)	Ferencvárosi TC (NB I/B)
Dabas KC VSE (NB I/B)	}	29-25	32-21	29-28
ETO-SZESE Győr (NB I/B)	}	ETO-SZESE Győr (NB I/B)	ETO-SZESE Győr (NB I/B)	
Tatai AC (NB I/B)	}	28-13		
Balassagyarmati Kábel SE (NB I/B)	}	Balassagyarmati Kábel SE (NB I/B)	CYEB-Budakalász (NB I)	
VKK Nyírbátor (NB I/B)	}	35-27	39-18	
CYEB-Budakalász (NB I)	}	CYEB-Budakalász (NB I)	erőnyerő	
Váci Kézilabda SE (NB I)	}	Váci Kézilabda SE (NB I)	Váci Kézilabda SE (NB I)	Váci Kézilabda SE (NB I)
	}	erőnyerő	erőnyerő	25-20
Nyíregyházi KC (NB I/B)	}	Nyíregyházi KC (NB I/B)	B.Braun Gyöngyös (NB I)	
ÓAM-Ózdi KC (NB I/B)	}	37-32	26-22	
B.Braun Gyöngyös (NB I)	}	B.Braun Gyöngyös (NB I)	B.Braun Gyöngyös (NB I)	
	}	erőnyerő		
Hajdúböszörményi TE (NB II)	}	Tiszavasvári SE-QUICK2000 (NB I/B)	Eger SBS Eszterházy (NB I)	
Tiszavasvári SE-QUICK2000 (NB I/B)	}	27-18	28-25	Mezőkövesdi KC (NB I)
Eger SBS Eszterházy (NB I)	}	Eger SBS Eszterházy (NB I)	erőnyerő	31-24
	}	erőnyerő		
Kőnig-Trade Balmazújvárosi KK (NB I)	}	Kőnig-Trade Balmazújvárosi KK (NB I)	Mezőkövesdi KC (NB I)	
Mezőkövesdi KC (NB I)	}	erőnyerő	33-28	
Grundfos Tatabánya KC (NB I)	}	Mezőkövesdi KC (NB I)	Grundfos Tatabánya KC (NB I)	Grundfos Tatabánya KC (NB I)
	}	erőnyerő	erőnyerő	27-14
Kalocsai KC (NB II)	}	Törökszentmiklósi Székács KE (NB I/B)	Orosházi FKSE-LINAMAR (NB I)	
Törökszentmiklósi Székács KE (NB I/B)	}	26-23	26-19	
Orosházi FKSE-LINAMAR (NB I)	}	Orosházi FKSE-LINAMAR (NB I)		
	}	erőnyerő		
Törökszentmiklósi KE (NB I/B)	}	Törökszentmiklósi KE (NB I/B)	Törökszentmiklósi KE (NB I/B)	
Kecskeméti TE (NB I/B)	}	44-25	32-18	Ceglédi KKSE (NB I)
Budapesti Elektromos SE (NB II)	}	Mizse KC (NB I/B)	Ceglédi KKSE (NB I)	32-22
Mizse KC (NB I/B)	}	32-29	30-29	
Békés-Drén Kézilabda Club (NB I/B)	}	Békés-Drén Kézilabda Club (NB I/B)	Százhalombattai KE (NB I/B)	Csurgói Kézilabda Klub (NB I)
FKSE Algó (NB I/B)	}	31-26	38-23	37-28
Ceglédi KKSE (NB I)	}	Ceglédi KKSE (NB I)	Csurgói Kézilabda Klub (NB I)	
	}	erőnyerő	erőnyerő	
Csepel DSE (Megye)	}	Budai Farkasok KK (Megye)		
Budai Farkasok KK (Megye)	}	31-23		
VSK Tököl (NB II)	}	Százhalombattai KE (NB I/B)		
Százhalombattai KE (NB I/B)	}	28-22		
Csurgói Kézilabda Klub (NB I)	}	Csurgói Kézilabda Klub (NB I)		
	}	erőnyerő		
Pénzügyőr SE (NB I/B)	}	Vecsés SE Él-Team (NB I/B)	Vecsés SE Él-Team (NB I/B)	
Vecsés SE Él-Team (NB I/B)	}	30-25	26-25	Balatonfüredi KSE (NB I)
Szigetszentmiklósi KSK (NB I/B)	}	PLER-Budapest (NB I/B)	Balatonfüredi KSE (NB I)	28-27
PLER-Budapest (NB I/B)	}	33-28	erőnyerő	
Balatonfüredi KSE (NB I)	}	Balatonfüredi KSE (NB I)		
	}	erőnyerő		
Nemzeti Kézilabda Akadémia (NB I/B)	}	Pécsi VSE (NB I/B)	Alba-MÁV-Előre (NB I/B)	Sport36-Komló (NB I)
Pécsi VSE (NB I/B)	}	34-34	33-29	27-25
Bakonyerdő Pápa (NB II)	}	Alba-MÁV-Előre (NB I/B)		
Alba-MÁV-Előre (NB I/B)	}	41-29		
KK Ajka (NB II)	}	Veszprémi KKFT Felsőörs (NB I/B)	Sport36-Komló (NB I)	
Veszprémi KKFT Felsőörs (NB I/B)	}	22-20	28-24	
Sport36-Komló (NB I)	}	Sport36-Komló (NB I)	Telekom Veszprém (NB I)	MOL-Pick Szeged (NB I)
	}	erőnyerő	erőnyerő	
Telekom Veszprém (NB I)	}	Telekom Veszprém (NB I)	MOL-Pick Szeged (NB I)	
MOL-Pick Szeged (NB I)	}	erőnyerő	erőnyerő	
	}	MOL-Pick Szeged (NB I)		
	}	erőnyerő		



## IV-V. forduló

<b>IV. forduló</b> Ferencvárosi TC (NB I/B) } Ferencvárosi TC (NB I/B) Váci Kézilabda SE (NB I) } 34-32 Mezőkövesdi KC (NB I) } Grundfos Tatabánya KC (NB I) Grundfos Tatabánya KC (NB I) } 33-29 Ceglédi KKSE (NB I) } Csongói Kézilabda Klub (NB I) Csongói Kézilabda Klub (NB I) } 24-24 Balatonfüredi KSE (NB I) } Balatonfüredi KSE (NB I) Sport36-Komló (NB I) } 24-19 Telekom Veszprém (NB I) } Telekom Veszprém (NB I) MOL-Pick Szeged (NB I) } erőnyerő MOL-Pick Szeged (NB I) } erőnyerő		<b>V. forduló</b> Grundfos Tatabánya KC (NB I) } 24-19 Csongói Kézilabda Klub (NB I) } 26-22 Telekom Veszprém (NB I) } MOL-Pick Szeged (NB I) }	
---	--	---	--

## Final Four (Főnix csarnok, Debrecen)

<b>Elődöntő</b> Telekom Veszprém (NB I) } Telekom Veszprém (NB I) Csongói Kézilabda Klub (NB I) } 33-23 MOL-Pick Szeged (NB I) } MOL-Pick Szeged (NB I) Grundfos Tatabánya KC (NB I) } 28-20		<b>Döntő</b> Telekom Veszprém (NB I) } 23-22		<b>Végeredmény</b> 1. Telekom Veszprém (NB I) 2. MOL-Pick Szeged (NB I) 3. Grundfos Tatabánya KC (NB I) 4. Csongói Kézilabda Klub (NB I)
<b>3. helyért</b> Csongói Kézilabda Klub (NB I) } Grundfos Tatabánya KC (NB I) } 23-18				

	I. forduló	II. forduló	III. forduló	IV. forduló	V. forduló	Elődöntő	Helyosztó	Hely.
Telekom Veszprém	erőnyerő	erőnyerő	erőnyerő	erőnyerő	erőnyerő	33-23 Csongói	23-22 MOL-Pick	1
MOL-Pick Szeged	erőnyerő	erőnyerő	erőnyerő	erőnyerő	erőnyerő	28-20 Tatabánya	22-23 Veszprém	2
Grundfos Tatabánya KC	erőnyerő	erőnyerő	27-14 Orosháza	33-29 M.kövesd	24-19 FTC	20-28 MOL-Pick	23-18 Csongói	3
Balatonfüredi KSE	erőnyerő	erőnyerő	28-27 Vecsés	24-19 Komló	22-26 Csongói			5-6
Csongói Kézilabda Klub	erőnyerő	erőnyerő	37-28 Százhalom	24-24 Cegléd	26-22 B.füred	23-33 Veszprém	18-23 Tatabánya	4
Váci Kézilabda SE	erőnyerő	erőnyerő	25-20 Gyöngyös	32-34 FTC				7-10
König-Trade Balmazújvárosi KK	erőnyerő	28-33 Mezőköv.						19-30
Mezőkövesdi KC	erőnyerő	33-28 Balmazújv.	31-24 Eger	29-33 Tatabánya				7-10
Orosházi FKSE-LINAMAR	erőnyerő	26-19 Székács	14-27 Tatabánya					11-18
B.Braun Gyöngyös	erőnyerő	26-22 Nyíregyh.	20-25 Vác					11-18
Sport36-Komló	erőnyerő	28-24 Felsőörs	27-25 Alba-MÁV	19-24 B.füred				7-10
Ceglédi KKSE	erőnyerő	30-29 Békés	32-22 Töröksz.KE	24-24 Csongói				7-10
Eger SBS Eszterházy	erőnyerő	28-25 Tiszavasv.	24-31 Mezőköv.					11-18
CYEB-Budakalász	erőnyerő	39-18 Balassagy.	28-29 FTC					11-18
FKSE Algyó	26-31 Békés							31-46
Ferencvárosi TC	29-25 Dabas	32-21 ETO-SZESE	29-28 Budakalász	34-32 Vác	19-24 Tatabánya			5-6
Nyíregyházi KC	37-32 Ózd	22-26 Gyöngyös						19-30
Kecskeméti TE	25-44 Török.KE							31-46
ÓAM-Ózdi KC	32-37 Nyíregyh.							31-46
Békés-Drén Kézilabda Club (NB I/B)	31-26 Algyó	29-30 Cegléd						19-30
Törökszentmiklósi Székács KE	26-23 Kalocsa	19-26 Orosháza						19-30
VKK Nyírbátor	27-35 Balassagy.							31-46
Balassagyarmati Kábel SE	35-27 Nyírbátor	18-39 Budakalász						19-30
Törökszentmiklósi KE	44-25 Kecskemét	32-18 Mizse	22-32 Cegléd					11-18
Mizse KC	32-29 Elektromos	18-32 Töröksz.						19-30
Szigetszentmiklósi KSK	28-33 PLER							31-46
Tiszavasvári SE-QUICK2000	27-18 H.böször.	25-28 Eger						19-30
PLER-Budapest	33-28 Sz.miklós	25-26 Vecsés						19-30
Dabas KC VSE	25-29 FTC							31-46
Veszprémi KKFT Felsőörs	22-20 Ajka	24-28 Komló						19-30
ETO-SZESE Győr	28-13 Tata	21-32 FTC						19-30
Százhalombattai KE	28-22 Tököl	38-23 Budai Fark.	28-37 Csongói					11-18
Vecsés SE Él-Team	30-25 Pénzügyőr	26-25 PLER	27-28 Balatonfűr.					11-18
Tatai AC	13-28 ETO							31-46
Pécsi VSE	34-34 NEKA	29-33 Alba-MÁV						19-30
Alba-MÁV-Előre	41-29 Pápa	33-29 Pécsi VSE	25-27 Komló					11-18
Nemzeti Kézilabda Akadémia	34-34 Pécs							31-46
Pénzügyőr SE	25-30 Vecsés							31-46
KK Ajka	20-22 Felsőörs							31-46
VSK Tököl	22-28 Százhalom							31-46
Budapesti Elektromos SE	29-32 Mizse							31-46
Bakonyerdő Pápa	29-41 Alba-MÁV							31-46
Kalocsa KC	23-26 Székács							31-46
Hajdúböszörményi TE	18-27 T.vasvári							31-46
Csepel DSE	23-31 Farkasok							31-46
Budai Farkasok KK	31-23 Csepel	23-38 Százhalom						19-30

### Csoportkör - A-csoport

	Összesen								Otthon								Idegenben								
	M	Gy	D	V	Lg	Kg	Gk	P	M	Gy	D	V	Lg	Kg	Gk	P	M	Gy	D	V	Lg	Kg	Gk	P	
1. Balmazújvárosi KK	8	7	1	0	223	- 188	35	15	előd.	4	3	1	0	110	- 97	13	7	4	4	0	0	113	- 91	22	8
2. Eger SBS Eszterházy	8	5	1	2	206	- 179	27	11	előd.	4	2	0	2	104	- 92	12	4	4	3	1	0	102	- 87	15	7
3. B.Braun Gyöngyös	8	4	1	3	202	- 193	9	9		4	2	0	2	101	- 96	5	4	4	2	1	1	101	- 97	4	5
4. Sport36-Komló	8	2	1	5	220	- 235	-15	5		4	1	1	2	106	- 114	-8	3	4	1	0	3	114	- 121	-7	2
5. Dabas KC VSE	8	0	0	8	175	- 231	-56	0		4	0	0	4	92	- 114	-22	0	4	0	0	4	83	- 117	-34	0
	40	18	4	18	1026	- 1026	0	40		20	8	2	10	513	- 513	0	18	20	10	2	8	513	- 513	0	22

Kézilabda - férfiak Magyarország Liga Kupa "A" csoport 2016-17		Balmaz- újvárosi KK	Eger SBS Eszterházy	B.Braun Gyöngyös	Sport36- Komló	Dabas KC VSE
1.	Balmazújvárosi KK		22-22	27-26	35-31	26-18
2.	Eger SBS Eszterházy	18-24		19-21	37-30	30-17
3.	B.Braun Gyöngyös	20-23	23-25		28-23	30-25
4.	Sport36-Komló	30-35	19-30	26-26		31-23
5.	Dabas KC VSE	23-31	23-25	25-28	21-30	



**TP ABELLA  
PARÁDÉ**

### Csoportkör - B-csoport

	Összesen								Otthon								Idegenben								
	M	Gy	D	V	Lg	Kg	Gk	P	M	Gy	D	V	Lg	Kg	Gk	P	M	Gy	D	V	Lg	Kg	Gk	P	
1. Orosházi FKSE-LINAMAR	8	5	1	2	235	- 207	28	11	előd.	4	4	0	0	127	- 95	32	8	4	1	1	2	108	- 112	-4	3
2. Váci Kézilabda SE	8	5	1	2	233	- 206	27	11	előd.	4	4	0	0	128	- 101	27	8	4	1	1	2	105	- 105	0	3
3. Mezőkövesdi KC	8	4	2	2	230	- 219	11	10		4	2	2	0	111	- 88	23	6	4	2	0	2	119	- 131	-12	4
4. Ceglédi KKSE	8	4	0	4	207	- 212	-5	8		4	3	0	1	112	- 108	4	6	4	1	0	3	95	- 104	-9	2
5. PLER-Budapest	8	0	0	8	192	- 253	-61	0		4	0	0	4	101	- 126	-25	0	4	0	0	4	91	- 127	-36	0
	40	18	4	18	1097	- 1097	0	40		20	13	2	5	579	- 518	61	28	20	5	2	13	518	- 579	-61	12

Kézilabda - férfiak Magyarország Liga Kupa "B" csoport 2016-17		Orosházi FKSE- LINAMAR	Váci Kézilabda SE	Mezőkövesdi KC	Ceglédi KKSE	PLER- Budapest
1.	Orosházi FKSE-LINAMAR		31-20	35-28	30-23	31-24
2.	Váci Kézilabda SE	28-25		38-31	26-24	36-21
3.	Mezőkövesdi KC	28-28	23-23		26-16	34-21
4.	Ceglédi KKSE	31-28	27-26	28-29		26-25
5.	PLER-Budapest	25-27	24-26	30-31	22-32	



**TP ABELLA  
PARÁDÉ**

### Helyosztók

<ul style="list-style-type: none"> <li> Balmazújvárosi KK</li> <li> Váci Kézilabda SE</li> <li> Orosházi FKSE-LINAMAR</li> <li> Eger SBS Eszterházy</li> </ul>	<p style="text-align: center;"><i>Elődöntő</i></p> <ul style="list-style-type: none"> <li> Balmazújvárosi KK</li> <li> Eger SBS Eszterházy</li> </ul>	<p style="text-align: center;"><i>Döntő</i></p> <ul style="list-style-type: none"> <li> Eger SBS Eszterházy</li> </ul>
--	---	--

Forrás: www.keziszovetseg.hu (eredmények); tabella, keresztábrázlat: Szabó Attila

**Pontozás:** győzelem: 2 pont, döntetlen: 1 pont, vereség: 0 pont

**Azonos pontszám esetén:** 1. egymás elleni eredmény.

**Lebonyolítás:** körmérkőzés oda-vissza (26 mérkőzés).

**Kiesés:** Az NB I 13. és 14. helyezett csapata kiesik az NB I/B osztályba.

**Feljutás:** Az NB I/B Keleti csoport 1. helyezett csapata és az NB I/B Nyugati csoport 1. helyezett csapata.

	Összesen									Otthon				Idegenben											
	M	Gy	D	V	Lg	Kg	Gk	P		M	Gy	D	V	Lg	Kg	Gk	P	M	Gy	D	V	Lg	Kg	Gk	P
1. Győri Audi ETO KC	26	25	1	0	885	- 573	312	51	BL	13	13	0	0	457	- 275	182	26	13	12	1	0	428	- 298	130	25
2. Ferencvárosi TC-Rail Cargo Hungaria	26	22	1	3	857	- 629	228	45	BL	13	12	1	0	451	- 311	140	25	13	10	0	3	406	- 318	88	20
3. Érd	26	18	3	5	732	- 650	82	39	EHF	13	10	1	2	371	- 317	54	21	13	8	2	3	361	- 333	28	18
4. Dunaújvárosi Kohász KA	26	18	1	7	771	- 654	117	37	EHF	13	11	0	2	399	- 322	77	22	13	7	1	5	372	- 332	40	15
5. Ipress Center-Vác	26	17	1	8	762	- 700	62	35		13	10	1	2	394	- 328	66	21	13	7	0	6	368	- 372	-4	14
6. Alba Fehérvár KC	26	12	0	14	717	- 712	5	24		13	9	0	4	381	- 340	41	18	13	3	0	10	336	- 372	-36	6
7. Debreceni VSC-TVP	26	10	4	12	684	- 675	9	24	EHF	13	7	2	4	351	- 330	21	16	13	3	2	8	333	- 345	-12	8
8. Siófok KC	26	9	2	15	742	- 737	5	20		13	7	1	5	393	- 354	39	15	13	2	1	10	349	- 383	-34	5
9. MTK Budapest	26	9	2	15	654	- 754	-100	20		13	5	2	6	337	- 367	-30	12	13	4	0	9	317	- 387	-70	8
10. EUBility Group-Békéscsaba ENKSE	26	7	4	15	631	- 717	-86	18		13	6	2	5	325	- 335	-10	14	13	1	2	10	306	- 382	-76	4
11. Budaörs Handball	26	6	4	16	651	- 765	-114	16		13	4	1	8	326	- 362	-36	9	13	2	3	8	325	- 403	-78	7
12. Kisvárdai Master Good SE	26	6	4	16	637	- 705	-68	16		13	5	2	6	324	- 339	-15	12	13	1	2	10	313	- 366	-53	4
13. Mosonmagyaróvári KC SE	26	7	1	18	589	- 702	-113	15	kiesik	13	3	1	9	296	- 356	-60	7	13	4	0	9	293	- 346	-53	8
14. Kispeszt NKK	26	1	2	23	631	- 970	-339	4	kiesik	13	0	1	12	318	- 484	-166	1	13	1	1	11	313	- 486	-173	3
	364	167	30	167	9943	- 9943	0	364		182	102	15	65	5123	- 4820	303	219	182	65	15	102	4820	- 5123	-303	145

Kézilabda - nők Magyarország I. osztály NB I 2016-17	Győri Audi ETO KC	FTC-Rail Cargo	Érd	Dunaújvárosi Kohász KA	Ipress Center- Vác	Alba Fehérvár KC	Debreceni VSC-TVP	Siófok KC	MTK Budapest	EUBility Group-	Budaörs Handball	Kisvárdai Master Good	Mosonmagya- r- óvári KC SE	Kispeszt NKK
1. Győri Audi ETO KC		28-19	35-20	36-27	33-22	36-22	32-23	34-25	40-25	33-16	40-20	29-16	37-19	44-21
2. FTC-Rail Cargo Hungaria	28-28		31-25	27-23	39-23	36-25	33-20	37-27	38-21	38-24	34-25	32-25	34-20	44-25
3. Érd	23-34	31-30		29-26	27-20	26-25	23-19	36-29	38-24	34-24	34-23	20-20	19-20	31-23
4. Dunaújvárosi Kohász KA	25-33	33-24	22-29		31-26	24-20	29-26	35-21	33-20	28-24	40-22	29-25	27-25	43-27
5. Ipress Center-Vác	27-35	20-30	29-24	26-23		31-18	28-28	28-23	31-22	34-25	30-26	37-26	29-27	44-21
6. Alba Fehérvár KC	28-35	27-31	32-35	26-27	31-25		29-23	27-26	30-22	32-27	32-20	28-23	23-17	36-29
7. Debreceni VSC-TVP	18-28	17-26	22-22	30-29	27-29	30-27		32-32	26-24	31-19	33-29	24-20	20-23	41-22
8. Siófok KC	20-29	21-33	27-31	19-26	29-35	27-22	28-28		35-29	31-23	32-21	35-29	34-25	55-23
9. MTK Budapest	22-27	27-41	25-25	20-31	23-33	29-26	25-19	26-23		27-26	30-30	27-25	25-29	31-32
10. Békéscsaba ENKSE	16-33	25-35	19-22	26-26	23-22	30-23	22-21	30-29	25-27		25-32	26-26	26-19	32-20
11. Budaörs Handball	22-32	25-33	17-28	25-33	29-30	26-33	21-30	24-19	26-27	29-25		29-24	27-22	26-26
12. Kisvárdai Master Good	21-32	26-30	22-28	28-37	24-26	23-22	26-29	28-26	26-21	22-22	26-26		23-18	29-22
13. Mosonmagyaróvári KC	23-36	19-31	22-25	17-25	25-26	29-31	25-24	23-33	18-25	21-21	23-27	21-20		30-22
14. Kispeszt NKK	24-31	17-28	29-29	30-31	34-33	30-31	22-26	26-28	30-32	33-26	29-27	31-37	27-30	33-32

2015-16 Osztály	H
1 NB I	1.
1 NB I	2.
1 NB I	3.
1 NB I	5.
1 NB I	7.
1 NB I	6.
1 NB I	4.
1 NB I	8.
1 NB I	9.
1 NB I	11.
1 NB I	12.
2 NB I/B Kelet	1.
1 NB I	10.
2 NB I/B Kelet	2.



**Góllövőlista élcsoportja**

- 181 gólos: Triscuk Krisztina (Siófok KC)
- 167 gólos: Kovács Anna (Dunaújvárosi Kohász KA)
- 151 gólos: Krpez-Slezak Katarina (Érd)
- 139 gólos: Mörk Nora (Győri Audi ETO KC)
- 133 gólos: Nze-Minko Estelle (Siófok KC)
- 126 gólos: Rocha Pereira Samira (Kisvárdai Master Good SE)
- 125 gólos: Pálos-Bognár Barbara (Budaörs Handball)
- 124 gólos: Juhos Kata (Budaörs Handball)
- 120 gólos: Bizik Réka (Mosonmagyaróvári KC SE)
- 118 gólos: Do Nascimento Alexandra Priscila (Ipress Center-Vác)



Forrás: www.kezisovetseg.hu (eredmények); tabella, keresztátlázat: Szabó Attila

Pontozás: győzelem: 2 pont, döntetlen: 1 pont, vereség: 0 pont

Azonos pontszám esetén: 1. egymás elleni eredmény.

Lebonyolítás: két 14 csapatos csoportban. A csapatok körmérkőzést játszanak egymással oda-vissza csoportonként (26 mérkőzés).

Feljutás: Az NB I/B Keleti csoport 1. helyezett csapata és az NB I/B Nyugati csoport 1. helyezett csapata.

Kiesés: Mindkét csoportból az NB I/B 12.-14. helyezett csapata kiesik az NB II osztályba.

	Összesen										Otthon							Idegenben							
	M	Gy	D	V	Lg	Kg	Gk	P	M	Gy	D	V	Lg	Kg	Gk	P	M	Gy	D	V	Lg	Kg	Gk	P	
1. HUFBAU-AKKER Kecskeméti NKSE	26	23	1	2	788	- 599	189	47	feljut	13	12	0	1	413	- 298	115	24	13	11	1	1	375	- 301	74	23
2. PC TRADE Szeged KKSE	26	22	0	4	806	- 550	256	44		13	11	0	2	434	- 286	148	22	13	11	0	2	372	- 264	108	22
3. Gödi SE	26	17	0	9	796	- 739	57	34		13	11	0	2	434	- 355	79	22	13	6	0	7	362	- 384	-22	12
4. Oxoxo Energy Orosházi NKC	26	16	1	9	749	- 688	61	33		13	11	0	2	385	- 330	55	22	13	5	1	7	364	- 358	6	11
5. Eszterházy KFSC Eger	26	16	0	10	816	- 731	85	32		13	8	0	5	421	- 381	40	16	13	8	0	5	395	- 350	45	16
6. Szent István SE	26	13	1	12	768	- 746	22	27		13	7	0	6	388	- 360	28	14	13	6	1	6	380	- 386	-6	13
7. Péntügyőr SE	26	13	0	13	703	- 747	-44	26		13	8	0	5	353	- 373	-20	16	13	5	0	8	350	- 374	-24	10
8. Hajdúnánás SK	26	11	2	13	684	- 759	-75	24		13	6	2	5	342	- 356	-14	14	13	5	0	8	342	- 403	-61	10
9. NKK Balmazújváros	26	12	0	14	645	- 670	-25	24		13	7	0	6	329	- 323	6	14	13	5	0	8	316	- 347	-31	10
10. Ferencvárosi TC II NYCS	26	11	2	13	853	- 814	39	24		13	6	2	5	424	- 387	37	14	13	5	0	8	429	- 427	2	10
11. Pilsvörösvári KSK	26	11	1	14	687	- 740	-53	23		13	7	1	5	332	- 341	-9	15	13	4	0	9	355	- 399	-44	8
12. Hódmezővásárhelyi LKC	26	6	2	18	702	- 813	-111	14	kiesik	13	4	0	9	366	- 405	-39	8	13	2	2	9	336	- 408	-72	6
13. Nyíradony VVTK	26	4	0	22	609	- 820	-211	8	kiesik	13	3	0	10	316	- 378	-62	6	13	1	0	12	293	- 442	-149	2
14. Kézilabda Szeged SE	26	2	0	24	624	- 814	-190	3	kiesik	13	1	0	12	313	- 407	-94	2	13	1	0	12	311	- 407	-96	2
	364	177	10	177	#####	- #####	0	363		182	102	5	75	5250	- 4980	270	209	182	75	5	102	4980	- 5250	-270	155

A Kézilabda Szeged SE csapatától 1 pont levonva.

Kézilabda - nők Magyarország II. osztály NB I/B Kelet 2016-17		HUFBAU- AKKER NKSE	PC TRADE Szeged KKSE	Gödi SE	Oxoxo Energy Orosházi NKC	Eszterházy KFSC Eger	Szent István SE	Péntügyőr SE	Hajdúnánás SK	NKK Balmaz- újváros	Ferencvárosi TC II NYCS	Pilsvörösvári KSK	Hódmező- vásárhelyi LKC	Nyíradony VVTK	Kézilabda Szeged SE
1.	HUFBAU-AKKER NKSE	21-27	31-24	32-24	33-28	35-13	31-25	31-20	22-16	34-30	34-24	35-24	37-19	37-24	
2.	PC TRADE Szeged KKSE	17-18	37-22		35-29	33-24	29-34	23-21	40-23	31-15	30-25	39-23	40-21	35-20	
3.	Gödi SE	26-31	27-26		33-31	24-21	30-35	31-21	42-26	35-26	37-35	39-25	37-27	39-26	34-25
4.	Oxoxo Energy Orosháza	23-28	18-16	30-24		23-26	33-31	29-27	28-19	33-29	41-39	25-20	35-25	36-19	31-27
5.	Eszterházy KFSC Eger	33-31	18-33	33-30	29-27		40-42	34-38	29-24	24-25	32-33	34-32	34-26	35-20	46-20
6.	Szent István SE	23-24	19-20	29-38	29-32	22-29		40-31	30-26	20-28	37-26	40-30	36-27	39-26	24-23
7.	Péntügyőr SE	21-35	24-29	21-26	26-25	26-34	27-26		29-28	28-26	31-41	30-28	28-26	32-25	30-24
8.	Hajdúnánás SK	21-33	24-32	25-31	16-31	30-37	26-26	24-21		28-23	32-28	28-22	26-26	33-20	29-26
9.	NKK Balmazújváros	17-21	13-23	30-26	24-27	24-36	22-24	30-22	27-28		30-27	25-22	33-25	30-20	24-22
10.	Ferencvárosi TC II NYCS	28-28	24-32	40-29	30-30	34-33	44-36	29-30	40-26	25-29		31-33	32-28	37-28	34-25
11.	Pilsvörösvári KSK	22-29	13-26	23-25	25-22	24-23	25-20	26-21	30-31	28-25	33-44		28-28	26-24	29-23
12.	Hódmezővásárhelyi LKC	24-36	24-39	31-32	29-30	28-40	29-26	27-31	28-29	30-22	30-32	27-34		30-29	29-25
13.	Nyíradony VVTK	20-29	18-32	28-25	27-26	26-38	24-31	24-26	26-35	21-27	36-34	21-27	20-21		25-27
14.	Kézilabda Szeged SE	26-32	21-37	26-30	23-30	27-26	22-36	26-36	23-27	22-25	24-35	26-35	24-32	23-26	



2015-16

Osztály

2 NB I/B Kelet

2 NB I/B Kelet

2 NB I/B Kelet

2 NB I/B Kelet

2 NB I/B Kelet

2 NB I/B Kelet

2 NB I/B Nyugat

2 NB I/B Kelet

3 NB II Északkelet

2 NB I/B Nyugat

3 NB II Észak

3 NB II Délkelet

2 NB I/B Kelet

2 NB I/B Kelet



	Összesen										Otthon							Idegenben							
	M	Gy	D	V	Lg	Kg	Gk	P	M	Gy	D	V	Lg	Kg	Gk	P	M	Gy	D	V	Lg	Kg	Gk	P	
1. Vasas SC	26	23	0	3	750	- 506	244	46	feljut	13	12	0	1	411	- 251	160	24	13	11	0	2	339	- 255	84	22
2. Szombathelyi KKA	26	22	0	4	775	- 599	176	44		13	11	0	2	382	- 277	105	22	13	11	0	2	393	- 322	71	22
3. NEMKA Nemzeti Kézilabda Akadémia	26	16	2	8	710	- 596	114	34		13	8	0	5	360	- 288	72	16	13	8	2	3	350	- 308	42	18
4. Dunaújvárosi Kohász KA II	26	16	1	9	757	- 658	99	33		13	10	0	3	420	- 334	86	20	13	6	1	6	337	- 324	13	13
5. Mohácsi TE	26	16	0	10	654	- 622	32	32		13	8	0	5	339	- 306	33	16	13	8	0	5	315	- 316	-1	16
6. Gárdonyi-Pázmánd NKSE	26	14	2	10	649	- 653	-4	30		13	9	1	3	341	- 318	23	19	13	5	1	7	308	- 335	-27	11
7. Győri ETO KC II	26	13	1	12	697	- 693	4	27		13	8	0	5	360	- 331	29	16	13	5	1	7	337	- 362	-25	11
8. Szekszárdi FGKC	26	12	1	13	664	- 620	44	25		13	7	1	5	357	- 296	61	15	13	5	0	8	307	- 324	-17	10
9. Rinyamenti KC	26	11	1	14	665	- 721	-56	23		13	5	1	7	329	- 343	-14	11	13	6	0	7	336	- 378	-42	12
10. Szentendrei NKE	26	9	4	13	716	- 764	-48	22		13	4	3	6	334	- 349	-15	11	13	5	1	7	382	- 415	-33	11
11. Kozármisleny SE	26	8	2	16	611	- 627	-16	18		13	5	1	7	321	- 290	31	11	13	3	1	9	290	- 337	-47	7
12. Marcali VSZSE	26	6	2	18	611	- 767	-156	14	kiesik	13	3	1	9	317	- 375	-58	7	13	3	1	9	294	- 392	-98	7
13. Haladás VSE SKFT	26	6	2	18	639	- 756	-117	14	kiesik	13	3	1	9	341	- 377	-36	7	13	3	1	9	298	- 379	-81	7
14. Csurgói NKC	26	1	0	25	587	- 903	-316	2	kiesik	13	1	0	12	304	- 434	-130	2	13	0	0	13	283	- 469	-186	0
	364	173	18	173	9485	- 9485	0	364		182	94	9	79	4916	- 4569	347	197	182	79	9	94	4569	- 4916	-347	167

Kézilabda - nők Magyarország II. osztály NB I/B Nyugat 2016-17		Vasas SC	Szombathelyi KKA	NEKA	Dunaújvárosi Kohász KA II	Mohácsi TE	Gárdonyi- Pázmánd	Győri ETO KC II	Szekszárdi FGKC	Rinyamenti KC	Szentendrei NKE	Kozármisleny SE	Marcali VSZSE	Haladás VSE SKFT	Csurgói NKC
1.	Vasas SC	25-26	20-19	23-19	41-16	31-14	39-20	30-25	35-12	24-23	32-17	34-14	40-28	37-18	
2.	Szombathelyi KKA	20-18		23-24	27-20	20-15	28-22	27-24	28-22	38-25	27-31	31-19	34-22	35-16	44-19
3.	NEKA	22-24	26-32		29-23	22-25	30-26	24-19	18-21	20-23	38-21	28-19	34-18	33-21	36-16
4.	Dunaújvárosi Kohász II	25-21	26-29	27-28		24-25	24-22	42-25	29-27	31-28	43-29	31-25	30-20	45-25	43-30
5.	Mohácsi TE	19-24	25-33	17-24	29-22		21-24	26-19	30-16	30-27	26-30	24-20	23-19	33-23	36-25
6.	Gárdonyi-Pázmánd NKSE	13-22	26-24	23-23	26-35	23-21		31-26	26-22	36-29	28-24	24-25	26-21	29-19	30-27
7.	Győri ETO KC II	23-28	28-24	30-27	22-27	27-20	25-22		30-26	24-29	31-28	28-25	23-27	26-27	43-21
8.	Szekszárdi FGKC	21-23	25-27	19-18	20-23	18-22	27-20	26-27		29-21	33-25	31-26	46-18	28-28	34-18
9.	Rinyamenti KC	16-28	30-39	30-41	23-23	22-29	20-22	27-21	20-22		29-33	26-17	27-21	29-23	30-24
10.	Szentendrei NKE	24-34	25-27	25-25	26-32	30-27	27-27	26-26	20-28	35-25					



Forrás: www.keziszovetseg.hu (eredmények); tabella, keresztábrázlat: Szabó Attila

**Pontozás:** győzelem: 2 pont, döntetlen: 1 pont, vereség: 0 pont

**Azonos pontszám esetén:** 1. egymás elleni eredmény.

**Lebonyolítás:** 6 db 12 csapatos csoportban. A csapatok körmérkőzést játszanak egymással oda-vissza csoportonként (22 mérkőzés).

**Feljutás:** Az NB II hat csoportjának 1. helyezett csapata (összesen 6 csapat) feljut az NB I/B-be.

**Kiesés:** Mind a hat csoportból az NB II 10.-12. helyezett csapatai kiesnek a Megyei bajnokságokba.

### Észak-nyugat csoport (Rendező: Győr-Moson-Sopron megye)

		Összesen							Otthon							Idegenben										
		M	Gy	D	V	Lg	Kg	Gk	P	M	Gy	D	V	Lg	Kg	Gk	P	M	Gy	D	V	Lg	Kg	Gk	P	
1.	VKL SE Győr	22	18	1	3	666	- 518	148	37	feljut	11	10	1	0	334	- 257	77	21	11	8	0	3	332	- 261	71	16
2.	Szombathelyi KKA II	22	18	1	3	732	- 597	135	37		11	11	0	0	361	- 278	83	22	11	7	1	3	371	- 319	52	15
3.	Körmenyi DMTE	22	14	3	5	579	- 523	56	31		11	7	3	1	295	- 255	40	17	11	7	0	4	284	- 268	16	14
4.	Dr Lupo Büki TK	22	13	1	8	499	- 459	40	27		11	8	0	3	261	- 221	40	16	11	5	1	5	238	- 238	0	11
5.	Bajnok DSE Nemesvámos	22	13	1	8	661	- 587	74	27		11	9	0	2	348	- 281	67	18	11	4	1	6	313	- 306	7	9
6.	Vady Mosonszolnok	22	13	0	9	588	- 545	43	26		11	8	0	3	321	- 269	52	16	11	5	0	6	267	- 276	-9	10
7.	Győri ETO KC III	22	10	0	12	555	- 550	5	20		11	5	0	6	282	- 261	21	10	11	5	0	6	273	- 289	-16	10
8.	SZESE Győr	22	9	0	13	564	- 597	-33	18		11	6	0	5	286	- 277	9	12	11	3	0	8	278	- 320	-42	6
9.	Veszprémi Egyetemi SC	22	9	0	13	597	- 641	-44	18		11	6	0	5	317	- 325	-8	12	11	3	0	8	280	- 316	-36	6
10.	Sárvári Kinizsi SE	22	6	2	14	520	- 569	-49	14	kiesik	11	4	1	6	264	- 265	-1	9	11	2	1	8	256	- 304	-48	5
11.	Cellódömlői VSE	22	4	1	17	534	- 620	-86	9	kiesik	11	3	0	8	278	- 307	-29	6	11	1	1	9	256	- 313	-57	3
12.	Tapolca VSE-RESOLUTE	22	0	0	22	442	- 731	-289	0	kiesik	11	0	0	11	235	- 359	-124	0	11	0	0	11	207	- 372	-165	0
		264	127	10	127	6937	- 6937	0	264		132	77	5	50	3582	- 3355	227	159	132	50	5	77	3355	- 3582	-227	105

Kézilabda - nők Magyarország III. osztály Észak-nyugat 2016-17	VKL SE Győr	Szombathelyi KKA II	Körmenyi DMTE	Dr Lupo Büki TK	Bajnok DSE Nemesvámos	Vady Moson- szolnok	Győri ETO KC III	SZESE Győr	Veszprémi Egyetemi SC	Sárvári Kinizsi SE	Cellódömlői VSE	Tapolca VSE- RESOLUTE			
1.	VKL SE Győr	41-34	26-22	26-26	29-24	29-22	25-23	38-22	22-21	32-16	37-28	29-19			
2.	Szombathelyi KKA II	31-29	33-27	22-21	30-28	35-24	38-23	30-21	40-32	39-28	36-25	27-20			
3.	Körmenyi DMTE	23-28	31-31	23-18	24-24	18-17	23-21	31-25	34-20	19-19	34-27	35-25			
4.	Dr Lupo Büki TK	19-31	28-30	23-19	30-26	40-30	22-26	23-22	24-18	18-20	27-17	23-22	18-16	24-14	24-11
5.	Bajnok DSE Nemesvám.	30-26	40-30	22-26	23-22	24-17	27-29	27-22	33-26	30-29	39-27	32-22	30-27	45-17	
6.	Vady Mosonszolnok	26-24	29-30	25-29	26-17	28-29	26-20	32-25	25-24	35-27	32-25	37-19			
7.	Győri ETO KC III	25-29	22-25	24-30	24-17	27-29	27-22	20-26	22-23	26-21	30-20	35-19			
8.	SZESE Győr	20-30	32-31	20-32	22-26	30-25	23-27	22-24	35-27	25-21	22-20	35-14			
9.	Veszprémi Egyetemi SC	25-41	35-46	28-23	19-22	31-29	29-33	23-27	32-31	30-24	31-28	34-21			
10.	Sárvári Kinizsi SE	24-29	18-35	16-20	13-20	31-25	20-23	26-33	28-24	34-24	17-17	37-15			
11.	Cellódömlői VSE	24-30	22-36	27-29	21-24	24-31	25-20	30-24	23-24	20-30	28-32	34-27			
12.	Tapolca VSE-RESOLUTE	14-35	21-43	24-27	19-25	19-46	22-32	25-32	29-34	22-30	20-30	20-25			

2015-16 Osztály	H
2 NB I/B Nyugat	14.
4 Megye Veszprém	3.
3 NB II Észak-nyugat	6.
3 NB II Észak-nyugat	3.
4 Megye Veszprém	1.
3 NB II Észak-nyugat	2.
3 NB II Észak-nyugat	4.
3 NB II Észak-nyugat	5.
3 NB II Észak-nyugat	9.
3 NB II Észak-nyugat	7.
3 NB II Észak-nyugat	10.



### Észak csoport (Rendező: Komárom-Esztergom megye)

		Összesen							Otthon							Idegenben													
		M	Gy	D	V	Lg	Kg	Gk	P	M	Gy	D	V	Lg	Kg	Gk	P	M	Gy	D	V	Lg	Kg	Gk	P				
1.	Vasas SC II	20	18	1	1	574	- 404	170	37		10	10	0	0	303	- 188	115	20	10	8	1	1	271	- 216	55	17			
2.	Tatabányai SC	20	16	0	4	591	- 480	111	32		10	8	0	2	294	- 234	60	16	10	8	0	2	297	- 246	51	16			
3.	Salgótarjáni Strandépítők KC	20	14	0	6	581	- 523	58	28		10	8	0	2	281	- 232	49	16	10	6	0	4	300	- 291	9	12			
4.	Dorogi ESE	20	13	0	7	547	- 460	87	26		10	6	0	4	272	- 232	40	12	10	7	0	3	275	- 228	47	14			
5.	Solymári SC	20	12	1	7	585	- 561	24	25		10	8	1	1	324	- 273	51	17	10	4	0	6	261	- 288	-27	8			
6.	Kinizsi TTK	20	10	0	10	524	- 522	2	20		10	4	0	6	296	- 293	3	8	10	6	0	4	228	- 229	-1	12			
7.	Csepel DSE	20	9	0	11	497	- 508	-11	18		10	5	0	5	245	- 250	-5	10	10	4	0	6	252	- 258	-6	8			
8.	VSE Dunakeszi	20	7	1	12	511	- 548	-37	15		10	5	0	5	256	- 259	-3	10	10	2	1	7	255	- 289	-34	5			
9.	Szent István SE II	20	4	0	16	508	- 664	-156	8		10	2	0	8	247	- 309	-62	4	10	2	0	8	261	- 355	-94	4			
10.	Komárom VSE	20	3	1	16	470	- 554	-84	7	kiesik	10	2	1	7	249	- 267	-18	5	10	1	0	9	221	- 287	-66	2			
11.	Rákospalotai EAC SI SE	20	2	0	18	436	- 600	-164	4	kiesik	10	1	0	9	222	- 298	-76	2	10	1	0	9	214	- 302	-88	2			
12.	Tatai AC	törölve							kiesik							0	0	0	0	0	0	0	0	0	0	0	0	0	0
		220	108	4	108	5824	- 5824	0	220		110	59	2	49	2989	- 2835	154	120	110	49	2	59	2835	- 2989	-154	100			

Kézilabda - nők Magyarország III. osztály NB II Észak 2016-17	Vasas SC II	Tatabányai SC	Salgótarjáni Strandépítők	Dorogi ESE	Solymári SC	Kinizsi TTK	Csepel DSE	VSE Dunakeszi	Szent István SE II	Komárom VSE	Rákospalotai EAC SI SE	Tatai AC
1.	Vasas SC II	25-17	29-15	24-20	34-25	30-22	35-17	26-20	38-19	35-20	27-13	
2.	Tatabányai SC	21-26	34-26	24-23	27-26	21-22	27-21	34-21	46-26	28-19	32-24	
3.	Salgótarjáni Strandép.	26-19	29-26	21-22	34-27	26-22	25-23	33-30	26-27	20-18	41-18	
4.	Dorogi ESE	20-29	22-30	30-19	33-20	17-25	26-23	34-25	42-19	22-23	26-19	
5.	Solymári SC	26-26	27-28	37-36	38-32	31-25	30-25	33-26	41-32	35-21	26-22	
6.	Kinizsi TTK	23-27	29-37	32-36	21-33	27-32	28-35	32-24	37-24	39-24	28-21	
7.	Csepel DSE	16-31	20-29	26-29	16-25	24-19	18-21	29-21	38-28	26-22	32-25	
8.	VSE Dunakeszi	22-27	16-31	27-35	25-29	28-29	23-19	28-21	24-20	28-27	35-21	
9.	Szent István SE II	24-31	30-38	26-38	22-30	30-26	22-25	16-26	22-38	30-27	25-30	
10.	Komárom VSE	16-28	26-31	28-30	20-29	25-28	20-21	25-27	22-22	37-30	30-21	
11.	Rákospalotai EAC SI SE	22-27	22-30	22-36	17-32	26-29	21-26	18-34	24-28	26-36	24-20	
12.	Tatai AC											

2015-16 Osztály	H
3 NB II Észak	4.
3 NB II Észak	7.
4 Megye Pest	3.
3 NB II Észak	5.
3 NB II Észak	3.
3 NB II Észak	6.
3 NB II Észak	8.
4 Megye Pest	1.
3 NB II Észak	9.
3 NB II Észak-nyugat	8.
4 Megye Budapest	3.
3 NB II Észak	2.





### Észak-kelet csoport (Rendező: Hajdú-Bihar megye)

		Összesen								Otthon								Idegenben								
		M	Gy	D	V	Lg	Kg	Gk	P	M	Gy	D	V	Lg	Kg	Gk	P	M	Gy	D	V	Lg	Kg	Gk	P	
1.	Mátészalkai MTK	22	20	0	2	683	- 524	159	40	feljut	11	11	0	0	346	- 257	89	22	11	9	0	2	337	- 267	70	18
2.	Füzesabonyi SC	22	17	0	5	753	- 602	151	34		11	9	0	2	369	- 290	79	18	11	8	0	3	384	- 312	72	16
3.	Hajdúböszörményi TE	22	15	1	6	627	- 534	93	31		11	9	0	2	315	- 259	56	18	11	6	1	4	312	- 275	37	13
4.	Kölcsey DSE Nyíregyháza	22	13	2	7	655	- 544	111	28		11	9	1	1	340	- 254	86	19	11	4	1	6	315	- 290	25	9
5.	Mezőkeresztes VSE	22	11	0	11	654	- 642	12	22		11	6	0	5	331	- 308	23	12	11	5	0	6	323	- 334	-11	10
6.	Vitka SE Vásárosnamény	22	11	0	11	658	- 648	10	22		11	8	0	3	343	- 309	34	16	11	3	0	8	315	- 339	-24	6
7.	Lóci DSE Ózd	22	10	1	11	652	- 631	21	21		11	7	0	4	328	- 285	43	14	11	3	1	7	324	- 346	-22	7
8.	Juventus Panoráma Hevesi SE	22	9	1	12	657	- 641	16	19		11	7	1	3	362	- 304	58	15	11	2	0	9	295	- 337	-42	4
9.	Debreceni VSC II	22	9	1	12	688	- 667	21	19		11	6	1	4	352	- 316	36	13	11	3	0	8	336	- 351	-15	6
10.	Bócs KSC	22	9	1	12	619	- 678	-59	19	kiesik	11	6	1	4	332	- 350	-18	13	11	3	0	8	287	- 328	-41	6
11.	Miskolci VSC	22	4	1	17	633	- 836	-203	9	kiesik	11	3	0	8	338	- 421	-83	6	11	1	1	9	295	- 415	-120	3
12.	Szepe Alsószolca KSE	22	0	0	22	574	- 906	-332	0	kiesik	11	0	0	11	294	- 450	-156	0	11	0	0	11	280	- 456	-176	0
		264	128	8	128	7853	- 7853	0	264		132	81	4	47	4050	- 3803	247	166	132	47	4	81	3803	- 4050	-247	98

Kézilabda - nők Magyarország III. osztály NB II Észak-kelet 2016-17	Mátészalkai MTK	Füzesabonyi SC	Hajdúböszörményi TE	Kölcsey DSE Nyíregyháza	Mezőkeresztes VSE	Vitka SE Vásárosnam.	Lóci DSE Ózd	Juventus Panoráma	Debreceni VSC II	Bócs KSC	Miskolci VSC	Szepe Alsószolca
1.	Mátészalkai MTK	32-31	26-25	25-18	33-23	33-29	36-27	26-25	24-18	33-20	33-14	45-27
2.	Füzesabonyi SC	23-24	23-26	30-23	30-25	45-32	30-23	40-29	37-32	32-23	41-31	38-22
3.	Hajdúböszörményi TE	20-23	18-33	24-21	27-23	26-25	30-18	36-20	28-26	30-24	39-20	37-26
4.	Kölcsey Nyíregyháza	23-19	27-29	26-26	24-21	29-18	26-21	31-19	32-23	25-21	43-29	43-20
5.	Mezőkeresztes VSE	26-30	27-36	24-29	28-22	31-22	31-26	30-27	33-37	20-23	34-29	47-27
6.	Vitka SE Vásárosnam.	25-29	29-41	31-26	25-24	25-26	41-37	30-22	25-24	28-26	43-28	41-26
7.	Lóci DSE Ózd	24-31	28-26	23-27	29-34	29-31	26-20	27-22	30-26	34-23	42-26	36-19
8.	Juventus Panor. Heves	28-25	34-38	15-22	31-31	38-24	40-31	35-25	31-25	24-30	45-24	41-29
9.	Debreceni VSC II	19-30	27-28	33-28	33-26	32-36	27-33	30-30	35-29	30-25	35-30	51-21
10.	Bócs KSC	24-40	35-30	29-25	18-33	36-28	31-29	28-37	24-36	34-28	33-33	40-31
11.	Miskolci VSC	31-48	32-47	22-39	28-36	28-40	30-42	29-32	31-28	35-44	35-33	37-32
12.	Szepe Alsószolca KSE	24-38	23-45	23-39	19-47	21-38	21-34	30-48	27-38	42-53	37-39	27-31

2015-16 Osztály	H
3 NB II Észak-kelet	4.
2 NB I/B Kelet	14.
3 NB II Észak-kelet	2.
3 NB II Észak-kelet	3.
4 Megye BAZ	1.
4 Megye SZSZB	7.
3 NB II Észak-kelet újonc	7.
3 NB II Észak-kelet	5.
3 NB II Észak-kelet	6.
3 NB II Észak-kelet	9.
3 NB II Észak-kelet	10.



### Dél-nyugat csoport (Rendező: Baranya megye)

		Összesen								Otthon								Idegenben								
		M	Gy	D	V	Lg	Kg	Gk	P	M	Gy	D	V	Lg	Kg	Gk	P	M	Gy	D	V	Lg	Kg	Gk	P	
1.	Siófok KC II	18	15	2	1	617	- 430	187	32		9	8	1	0	313	- 198	115	17	9	7	1	1	304	- 232	72	15
2.	Hévízi SK	18	16	0	2	514	- 359	155	32		9	8	0	1	258	- 172	86	16	9	8	0	1	256	- 187	69	16
3.	Budakalászi SC	18	12	2	4	555	- 483	72	26		9	7	0	2	287	- 230	57	14	9	5	2	2	268	- 253	15	12
4.	PTE-Pécsi EAC	18	12	1	5	532	- 426	106	25		9	7	1	1	284	- 210	74	15	9	5	0	4	248	- 216	32	10
5.	Tamási KC	18	10	2	6	455	- 439	16	22		9	7	0	2	249	- 210	39	14	9	3	2	4	206	- 229	-23	8
6.	Balatonboglári SC	18	7	1	10	467	- 530	-63	15		9	4	1	4	236	- 249	-13	9	9	3	0	6	231	- 281	-50	6
7.	Tolna KC	18	6	1	11	485	- 533	-48	12		9	4	1	4	252	- 243	9	9	9	2	0	7	233	- 290	-57	4
8.	Hort-Csepel	18	3	1	14	386	- 496	-110	7		9	1	1	7	183	- 244	-61	3	9	2	0	7	203	- 252	-49	4
9.	MK Pelikán Siklós KC	18	3	0	15	353	- 498	-145	6		9	1	0	8	185	- 255	-70	2	9	2	0	7	168	- 243	-75	4
10.	Testnevelési Főiskola SE	18	1	0	17	394	- 564	-170	2	kiesik	9	1	0	8	213	- 287	-74	2	9	0	0	9	181	- 277	-96	0
11.	Satelit SE Somogytarnóca									kiesik	0	0	0	0	0	0	0	0	0	0	0	0	0	0	0	0
		180	85	10	85	4758	- 4758	0	179		90	48	5	37	2460	- 2298	162	101	90	37	5	48	2298	- 2460	-162	79

A Tolna KC csapatától 1 pont levonva.

Kézilabda - nők Magyarország III. osztály NB II Dél-nyugat 2016-17	Siófok KC II	Hévízi SK	Budakalászi SC	PTE-Pécsi EAC	Tamási KC	Balatonboglári i SC	Tolna KC	Hort-Csepel	MK Pelikán Siklós KC	Testnevelési Főiskola SE	Satelit SE Somogytarn.
1.	Siófok KC II	28-25	27-27	34-21	29-19	47-22	41-30	31-16	40-18	36-20	
2.	Hévízi SK	26-29	33-26	24-21	26-16	23-20	33-12	36-13	32-21	25-14	
3.	Budakalászi SC	29-39	22-27	27-25	36-24	42-24	33-28	26-20	35-19	37-24	
4.	PTE-Pécsi EAC	25-25	21-24	36-24		33-25	46-30	23-18	29-20	40-20	
5.	Tamási KC	28-24	22-29	26-35	29-24	34-18	25-24	25-20	25-15	35-21	
6.	Balatonboglári SC	25-31	16-31	26-26	22-29	21-27	37-36	31-28	30-16	28-25	
7.	Tolna KC	27-36	23-25	27-28	20-32	23-23	38-32	34-26	29-21	31-20	
8.	Hort-Csepel	26-42	17-33	27-33	24-32	21-21	24-30	24-26	0-10*	20-17	
9.	MK Pelikán Siklós KC	21-37	16-30	22-28	20-38	17-23	17-25	23-24	24-30	25-20	
10.	Testnevelési Főiskola SE	25-41	22-32	29-41	16-26	25-29	23-35	28-23	22-32	23-28	
11.	Satelit SE Somogytarn.										

2015-16 Osztály	H
3 NB II Dél-nyugat	2.
3 NB II Dél-nyugat	8.
3 NB II Dél-nyugat	9.
3 NB II Dél-nyugat	4.
3 NB II Dél-nyugat	3.
3 NB II Dél-nyugat	5.
3 NB II Dél-nyugat	11.
3 NB II Észak	11.
3 NB II Dél-nyugat	10.
3 NB II Észak	12.



\* megállapított eredmény

### Dél csoport (Rendező: Pest megye)

		Összesen							Otthon							Idegenben										
		M	Gy	D	V	Lg	Kg	Gk	P	M	Gy	D	V	Lg	Kg	Gk	P	M	Gy	D	V	Lg	Kg	Gk	P	
1.	Gyömrő VSK	20	16	1	3	545	- 424	121	33	feljut	10	7	1	2	279	- 218	61	15	10	9	0	1	266	- 206	60	18
2.	VSK Tököl	20	13	2	5	571	- 487	84	28		10	7	0	3	294	- 243	51	14	10	6	2	2	277	- 244	33	14
3.	Inárcs-Örkény KC	20	14	0	6	671	- 528	143	28		10	7	0	3	324	- 273	51	14	10	7	0	3	347	- 255	92	14
4.	Ceglédi Kék Cápák	20	11	3	6	502	- 439	63	25		10	5	2	3	258	- 220	38	12	10	6	1	3	244	- 219	25	13
5.	Rákosmenti KSK	20	12	0	8	548	- 544	4	24		10	5	0	5	269	- 263	6	10	10	7	0	3	279	- 281	-2	14
6.	EURONOVEX USE	20	9	0	11	615	- 644	-29	18		10	6	0	4	318	- 313	5	12	10	3	0	7	297	- 331	-34	6
7.	Szigetszentmiklós NKSE	20	9	0	11	505	- 537	-3	18		10	5	0	5	292	- 272	20	10	10	4	0	6	274	- 297	-23	8
8.	KSI Kézilabda Akadémia	20	8	0	12	511	- 549	-38	16		10	5	0	5	246	- 256	-10	10	10	3	0	7	265	- 293	-28	6
9.	Vecses SE JUSEC	20	7	1	12	493	- 490	3	15		10	4	0	6	245	- 251	-6	8	10	3	1	6	248	- 239	9	7
10.	Duna-Pent NKSE	20	7	1	12	505	- 537	-32	15	kiesik	10	3	1	6	252	- 277	-25	7	10	4	0	6	253	- 260	-7	8
11.	Dunavarsányi TE	20	0	0	20	386	- 702	-316	0	kiesik	10	0	0	10	189	- 361	-172	0	10	0	0	10	197	- 341	-144	0
		220	106	8	106	5913	- 5913	0	220		110	54	4	52	2966	- 2947	19	112	110	52	4	54	2947	- 2966	-19	108

Kézilabda - nők Magyarország III. osztály NB II Dél 2016-17		Gyömrő VSK	VSK Tököl	Inárcs-Örkény KC	Ceglédi Kék Cápák	Rákosmenti KSK	EURONOVEX USE	Szigetszentmiklós NKSE	KSI Kézilabda Akadémia	Vecses SE JUSEC	Duna-Pent NKSE	Dunavarsányi TE
1.	Gyömrő VSK	21-22	26-24	21-21	27-21	29-36	35-19	23-22	29-18	34-21	34-14	
2.	VSK Tököl	21-26	31-26	30-20	40-29	36-28	28-22	25-19	20-26	27-28	36-19	
3.	Inárcs-Örkény KC	22-27	24-30	18-20	38-25	42-37	40-31	32-30	34-26	34-25	40-22	
4.	Ceglédi Kék Cápák	19-20	25-25	28-27	25-30	29-24	20-22	32-23	20-20	20-18	40-11	
5.	Rákosmenti KSK	23-27	25-34	24-37	26-15	27-24	33-26	23-31	25-23	24-25	39-21	
6.	EURONOVEX USE	15-37	39-34	29-42	28-34	34-35	41-28	35-27	32-30	29-25	36-21	
7.	Szigetszentmiklós NKSE	16-23	25-26	30-35	25-31	23-28	42-32	37-25	27-25	35-24	32-23	
8.	KSI Kézilabda Akadémia	30-28	25-21	24-40	18-22	24-27	36-19	23-30	21-18	25-32	20-19	
9.	Vecses SE JUSEC	23-26	18-24	24-30	24-20	27-29	25-29	29-25	25-27	20-19	30-22	
10.	Duna-Pent NKSE	18-21	22-22	20-38	14-30	27-28	35-29	26-31	37-32	19-21	34-25	
11.	Dunavarsányi TE	19-31	20-39	19-48	15-31	16-27	30-39	22-40	24-29	12-41	12-36	



### Dél-kelet csoport (Rendező: Békés megye)

		Összesen							Otthon							Idegenben										
		M	Gy	D	V	Lg	Kg	Gk	P	M	Gy	D	V	Lg	Kg	Gk	P	M	Gy	D	V	Lg	Kg	Gk	P	
1.	Szarvasi NKK	18	18	0	0	577	- 434	143	36	feljut	9	9	0	0	281	- 210	71	18	9	9	0	2	296	- 224	72	18
2.	Makói KC	18	14	0	4	499	- 410	89	28		9	7	0	2	275	- 222	53	14	9	7	0	2	224	- 188	36	14
3.	Fiatal Kézilabdások SE Algyő	18	12	0	6	497	- 450	47	24		9	7	0	2	265	- 222	43	14	9	5	0	4	232	- 228	4	10
4.	Csorvási SK	18	9	1	8	455	- 437	18	19		9	5	0	4	220	- 207	13	10	9	4	1	4	235	- 230	5	9
5.	Lajosmizse UKC	18	8	1	9	469	- 479	-10	17		9	6	0	3	256	- 242	14	12	9	2	1	6	213	- 237	-24	5
6.	Gyulasport NKFT	18	6	1	11	485	- 500	-15	13		9	5	1	3	249	- 228	21	11	9	1	0	8	236	- 272	-36	2
7.	Gyomaendrőd Liget Fürdő	18	6	1	11	425	- 452	-27	13		9	5	1	3	219	- 208	11	11	9	1	0	8	206	- 244	-38	2
8.	Abonyi KC	18	6	0	12	451	- 498	-47	12		9	4	0	5	246	- 235	11	8	9	2	0	7	205	- 263	-58	4
9.	Eubility Group-Békéscsabai ENKSE II	18	6	0	12	410	- 487	-77	12	kiesik	9	5	0	4	223	- 229	-6	10	9	1	0	8	187	- 258	-71	2
10.	Szeghalmi NKC	18	3	0	15	447	- 568	-121	6	kiesik	9	3	0	6	223	- 255	-32	6	9	0	0	9	224	- 313	-89	0
		180	88	4	88	4715	- 4715	0	180		90	56	2	32	2457	- 2258	199	114	90	32	2	56	2258	- 2457	-199	66

Kézilabda - nők Magyarország III. osztály NB II Dél-kelet 2016-17		Szarvasi NKK	Makói KC	Fiatal Kézilabdások SE	Csorvási SK	Lajosmizse UKC	Gyulasport NKFT	Gyomaendr. Liget Fürdő	Abonyi KC	Békéscsabai ENKSE II	Szeghalmi NKC
1.	Szarvasi NKK	25-20	34-23	30-26	33-31	35-29	27-17	25-19	35-20	37-25	
2.	Makói KC	29-36	25-27	25-23	25-19	30-26	28-21	36-21	37-22	40-27	
3.	Fiatal Kézilabdások SE	33-34	24-21	31-28	33-23	29-24	24-21	23-29	33-22	35-20	
4.	Csorvási SK	21-32	22-23	21-27	20-23	26-23	23-22	30-13	20-14	37-30	
5.	Lajosmizse UKC	18-27	22-24	30-29	24-27	31-30	38-31	34-29	26-19	33-26	
6.	Gyulasport NKFT	23-27	24-30	25-23	23-28	27-27	30-21	30-22	24-22	43-28	
7.	Gyomaendr. Liget Fürdő	26-35	17-24	23-28	19-19	21-20	29-24	30-19	24-20	30-19	
8.	Abonyi KC	31-36	20-26	20-29	25-30	19-24	36-24	29-27	35-14	31-25	
9.	Békéscsabai ENKSE II	19-36	16-24	24-19	23-29	35-25	24-25	23-18	32-29	27-24	
10.	Szeghalmi NKC	24-33	18-32	26-27	30-25	24-21	32-31	22-28	23-24	24-34	



Forrás: www.keziszovetseg.hu (eredmények); tabella, keresztábrázat: Szabó Attila

Pontozás: győzelem: 2 pont, döntetlen: 1 pont, vereség: 0 pont

Azonos pontszám esetén: 1. egymás elleni eredmény.

Lebonyolítás: Megyénként.

Feljutás: A megyei bajnokságok nyertesei feljutnak az NB II-be.

Kiesés:

### Bács-Kiskun megye

	Összesen										Otthon				Idegenben										
	M	Gy	D	V	Lg	Kg	Gk	P	M	Gy	D	V	Lg	Kg	Gk	P	M	Gy	D	V	Lg	Kg	Gk	P	
1. KB Autoteam SE Kiskunhalas	20	19	0	1	657	- 434	223	38	feljut	10	9	0	1	337	- 216	121	18	10	10	0	0	320	- 218	102	20
2. Soltvadkerti TE	20	18	0	2	567	- 359	208	36		10	8	0	2	292	- 180	112	16	10	10	0	0	275	- 179	96	20
3. Kiskunmajsai KC	20	14	0	6	518	- 431	87	28		10	7	0	3	283	- 219	64	14	10	7	0	3	235	- 212	23	14
4. Jánoshalmi NKSZE	20	13	1	6	507	- 461	46	27		10	7	0	3	264	- 230	34	14	10	6	1	3	243	- 231	12	13
5. Kalocsai KC	20	12	0	8	466	- 464	2	24		10	8	0	2	242	- 207	35	16	10	4	0	6	224	- 257	-33	8
6. Bácsalmási Petőfi VSE	20	10	0	10	529	- 535	-6	20		10	4	0	6	286	- 293	-7	8	10	6	0	4	243	- 242	1	12
7. Bácsbokodi NKSE	20	8	0	12	479	- 530	-51	16		10	5	0	5	252	- 238	14	10	10	3	0	7	227	- 292	-65	6
8. Nemesnáudvari NKSZE	20	5	1	14	450	- 540	-90	11		10	3	0	7	234	- 271	-37	6	10	2	1	7	216	- 269	-53	5
9. Miklós KC	20	4	2	14	451	- 521	-70	10		10	3	2	5	236	- 241	-5	8	10	1	0	9	215	- 280	-65	2
10. Balogh Tésztá-Tiszakécske VSE	20	4	0	16	364	- 534	-170	8		10	2	0	8	173	- 249	-76	4	10	2	0	8	191	- 285	-94	4
11. Dél-100 Kiskunfélegyházi KSC	20	1	0	19	380	- 559	-179	2		10	1	0	9	185	- 240	-55	2	10	0	0	10	195	- 319	-124	0
	220	108	4	108	5368	- 5368	0	220		110	57	2	51	2784	- 2584	200	116	110	51	2	57	2584	- 2784	-200	104

	KB Autoteam SE Kiskunhalas	Soltvadkerti TE	Kiskunmajsai KC	Jánoshalmi NKSZE	Kalocsai KC	Bácsalmási Petőfi VSE	Bácsbokodi NKSE	Nemesnáudvari NKSZE	Miklós KC	Balogh Tésztá-Tiszakécske VSE	Dél-100 Kiskunfélegyházi KSC
1.	KB Autoteam SE	12-15	28-26	39-21	27-21	32-26	37-23	40-24	43-25	32-15	47-20
2.	Soltvadkerti TE	17-18	23-16	24-25	30-21	29-15	35-19	34-20	30-23	28-9	42-14
3.	Kiskunmajsai KC	22-24	19-22	23-19	23-13	30-31	42-24	26-24	32-22	39-21	27-19
4.	Jánoshalmi NKSZE	21-29	27-42	23-29	27-15	28-20	24-21	32-16	24-16	30-19	28-23
5.	Kalocsai KC	19-31	17-22	24-23	27-25	28-19	27-16	26-21	23-12	28-17	23-21
6.	Bácsalmási Petőfi VSE	31-49	22-38	24-27	22-24	27-28	33-27	25-28	28-21	36-25	38-26
7.	Bácsbokodi NKSE	19-34	24-29	16-25	17-24	28-20	21-28	23-20	27-19	31-22	46-17
8.	Nemesnáudvari NKSZE	15-33	17-25	18-24	26-27	24-28	24-33	27-23	33-31	23-28	27-19
9.	Miklós KC	29-31	14-26	23-24	25-25	29-27	22-23	26-28	21-21	23-15	24-21
10.	Balogh Tésztá-TVSE	21-35	13-31	18-19	13-30	15-21	15-24	20-24	20-18	21-32	17-15
11.	Dél-100 Kiskunfélegyh.	24-36	14-25	15-22	15-23	27-30	13-24	21-22	22-24	19-14	15-20



2015-16 Osztály	H
4 Megye Bács	1.
4 Megye Bács	2.
4 Megye Bács	4.
4 Megye Bács	9.
4 Megye Bács	8.
4 Megye Bács	6.
4 Megye Bács	3.
4 Megye Bács	7.
4 Megye Bács	11.
újonc	
4 Megye Bács	10.

### Baranya megye

	Összesen										Otthon				Idegenben										
	M	Gy	D	V	Lg	Kg	Gk	P	M	Gy	D	V	Lg	Kg	Gk	P	M	Gy	D	V	Lg	Kg	Gk	P	
1. Szentlőrinc SE	16	15	1	0	479	- 311	168	31	feljut	8	7	1	0	247	- 177	70	15	8	8	0	0	232	- 134	98	16
2. Hosszúhetény SE	16	10	1	5	434	- 359	75	21		8	5	0	3	216	- 179	37	10	8	5	1	2	218	- 180	38	11
3. Komló NKSE	16	7	2	7	358	- 384	-26	16		8	3	2	3	185	- 187	-2	8	8	4	0	4	173	- 197	-24	8
4. Vörös Meteor SK Pécs	16	7	2	7	346	- 391	-45	16		8	4	0	4	169	- 194	-25	8	8	3	2	3	177	- 197	-20	8
5. Pécsváradi Spartacus SE	16	6	3	7	410	- 391	19	15		8	2	2	4	208	- 204	4	6	8	4	1	3	202	- 187	15	9
6. Kozármisleny SE II	16	6	1	9	393	- 440	-47	13		8	3	1	4	213	- 227	-14	7	8	3	0	5	180	- 213	-33	6
7. Sellye VSK	16	5	2	9	346	- 395	-49	12		8	3	1	4	164	- 181	-17	7	8	2	1	5	182	- 214	-32	5
8. Petőfi és Fia SE	16	5	1	10	313	- 352	-39	11		8	2	0	6	140	- 167	-27	4	8	3	1	4	173	- 185	-12	7
9. Hegyhát KSE	16	4	1	11	308	- 364	-56	9		8	2	0	6	150	- 179	-29	4	8	2	1	5	158	- 185	-27	5
10. Pécsi EAC																									
	144	65	14	65	3387	- 3387	0	144		72	31	7	34	1692	- 1695	-3	69	72	34	7	31	1695	- 1692	3	75

	Szentlőrinc SE	Hosszúhetény SE	Komló NKSE	Vörös Meteor SK Pécs	Pécsváradi Spartacus SE	Kozármisleny SE II	Sellye VSK	Petőfi és Fia SE	Hegyhát KSE	Pécsi EAC
1.	Szentlőrinc SE	25-22	29-19	31-21	32-32	35-21	37-20	28-23	30-19	17f
2.	Hosszúhetény SE	25-31	39-25	27-18	32-27	22-23	26-15	19-22	26-18	X.02
3.	Komló NKSE	16-30	30-27	20-20	18-24	23-26	23-23	27-16	28-21	X.16
4.	Vörös Meteor SK Pécs	13-34	21-27	14-22	21-25	24-19	27-26	28-24	21-17	10f
5.	Pécsváradi Spartacus SE	26-29	24-36	19-22	36-23	33-23	27-28	26-26	17-17	12f
6.	Kozármisleny SE II	21-35	25-34	29-21	26-26	33-31	32-28	24-28	23-24	XI.06
7.	Sellye VSK	0-10*	21-21	24-19	20-24	26-29	25-22	23-34	25-22	XI.13
8.	Petőfi és Fia SE	17-34	18-21	22-23	18-20	0-10*	30-21	20-18	15-20	14f
9.	Hegyhát KSE	16-29	16-30	21-22	19-25	25-24	21-25	22-24	10-0*	XI.27
10.	Pécsi EAC	XI.20	11f	13f	IX.25	X.09	15f	16f	X.30	18f



2015-16 Osztály	H
4 Megye Baranya	1.
4 Megye Baranya	2.
4 Megye Baranya	8.
4 Megye Baranya	5.
4 Megye Baranya	9.
3 NB II Dél-nyugat	6.
4 Megye Baranya	7.
4 Megye Baranya	4.
4 Megye Baranya	6.
3 NB II Dél-nyugat	4.

### Békés megye

	Összesen								Otthon								Idegenben								
	M	Gy	D	V	Lg	Kg	Gk	P	M	Gy	D	V	Lg	Kg	Gk	P	M	Gy	D	V	Lg	Kg	Gk	P	
1. Felföldi István SE Újkígyós	16	16	0	0	490	- 352	138	32	feljut	8	8	0	0	242	- 181	61	16	8	8	0	0	248	- 171	77	16
2. JALTE Békéscsaba	16	11	1	4	394	- 295	99	23		8	6	1	1	191	- 152	39	13	8	5	0	3	203	- 143	60	10
3. Füzeggyarmat SK	16	11	0	5	453	- 384	69	22		8	6	0	2	238	- 182	56	12	8	5	0	3	215	- 202	13	10
4. Mezőberényi SDSE	16	10	1	5	423	- 346	77	21		8	4	0	4	205	- 177	28	8	8	6	1	1	218	- 169	49	13
5. Kétsopronyi Rákóczi SE	16	9	0	7	379	- 395	-16	18		8	5	0	3	201	- 190	11	10	8	4	0	4	178	- 205	-27	8
6. Sarkadi KE	16	5	0	11	357	- 424	-67	10		8	4	0	4	176	- 209	-33	8	8	1	0	7	181	- 215	-34	2
7. Kondorosi NKK	16	4	0	12	362	- 448	-86	8		8	2	0	6	186	- 214	-28	4	8	2	0	6	176	- 234	-58	4
8. Békésszentandrási KC	16	4	0	12	370	- 433	-63	8		8	1	0	7	176	- 222	-46	2	8	3	0	5	194	- 211	-17	6
9. Nagyszénási SE	16	1	0	15	325	- 476	-151	2		8	1	0	7	171	- 240	-69	2	8	0	0	8	154	- 236	-82	0
	144	71	2	71	3553	- 3553	0	144		72	37	1	34	1786	- 1767	19	75	72	34	1	37	1767	- 1786	-19	69

Kézilabda -nők Magyarország IV. osztály Békés megye 2016-17		Felföldi István SE Újkígyós	JALTE Békéscsaba	Füzeggyarmat SK	Mezőberényi SDSE	Kétsopronyi Rákóczi SE	Sarkadi KE	Kondorosi NKK	Békésszent- andrási KC	Nagyszénási SE	2015-16 Osztály	H
1.	Felföldi István SE	22-20	45-34	27-21	33-25	27-22	32-23	33-23	23-13	4	Megye Békés	4.
2.	JALTE Békéscsaba	16-23	24-20	20-20	23-20	20-18	30-16	28-21	30-14	4	Megye Békés	1.
3.	Füzeggyarmat SK	24-34	28-26	20-34	34-16	37-19	38-15	26-23	31-15	4	Megye Békés	2.
4.	Mezőberényi SDSE	24-29	20-22	28-22	18-19	26-20	29-15	25-26	35-24	4	Megye Békés	11.
5.	Kétsopronyi Rákóczi SE	21-24	21-19	24-28	22-31	25-23	23-17	29-25	36-23	4	Megye Békés	5.
6.	Sarkadi KE	15-40	7-20	15-24	21-31	35-22	35-31	23-22	25-19	4	Megye Békés	6.
7.	Kondorosi NKK	22-25	17-30	21-25	28-32	23-31	27-23	26-28	22-20	4	Megye Békés	9.
8.	Békésszentandrási KC	20-31	21-35	21-28	19-25	19-22	25-31	17-24	34-26	4	Megye Békés	7.
9.	Nagyszénási SE	29-42	7-31	24-34	12-24	20-23	28-25	30-35	21-26	4	Megye Békés	8.



### Borsod-Abaúj-Zemplén megye

	Összesen								Otthon								Idegenben								
	M	Gy	D	V	Lg	Kg	Gk	P	M	Gy	D	V	Lg	Kg	Gk	P	M	Gy	D	V	Lg	Kg	Gk	P	
1. Kazincbarcikai KSE	16	14	0	2	410	- 273	137	28	feljut	8	6	0	2	200	- 140	60	12	8	8	0	0	210	- 133	77	16
2. Tiszaújvárosi SC	16	12	0	4	391	- 277	114	24		8	5	0	3	195	- 132	63	10	8	7	0	1	196	- 145	51	14
3. Miskolci Egyetemi AFC	16	10	0	6	342	- 291	51	20		8	5	0	3	166	- 140	26	10	8	5	0	3	176	- 151	25	10
4. Diósgyőri KSE	16	3	1	12	294	- 350	-56	7		8	2	0	6	152	- 174	-22	4	8	1	1	6	142	- 176	-34	3
5. Szerencs VSE	16	0	1	15	254	- 500	-246	1		8	0	1	7	140	- 252	-112	1	8	0	0	8	114	- 248	-134	0
	80	39	2	39	1691	- 1691	0	80		40	18	1	21	853	- 838	15	37	40	21	1	18	838	- 853	-15	43

Kézilabda - nők Magyarország IV. osztály Borsod-Abaúj-Zemplén 2016-17		Kazincbarcikai KSE	Tiszaújvárosi SC	Miskolci Egyetemi AFC	Diósgyőri KSE	Szerencs VSE	2015-16 Osztály	H
1.	Kazincbarcikai KSE	13-22	19-18	31-16	36-14		újonc	
2.	Tiszaújvárosi SC	19-23	18-19	25-13	40-13		4	Megyei BAZ
		16-19	24-12	21-17	32-16			
3.	Miskolci Egyetemi AFC	14-16	23-30	17-8	30-8		4	Megyei BAZ
		14-22	22-18	20-17	26-21			
4.	Diósgyőri KSE	18-23	15-18	13-25	30-13		4	Megyei BAZ
		17-29	21-28	22-25	16-13			
5.	Szerencs VSE	25-42	10-31	15-40	13-30		4	Megyei BAZ
		10-36	21-24	22-25	24-24			



### Budapest "1." csoport

		Összesen							Otthon						Idegenben										
		M	Gy	D	V	Lg	Kg	Gk	P	M	Gy	D	V	Lg	Kg	Gk	P	M	Gy	D	V	Lg	Kg	Gk	P
1.	Kispesti NKK II	14	10	1	3	333	- 273	60	21	7	6	1	0	185	- 143	42	13	7	4	0	3	148	- 130	18	8
2.	Készenléti Rendőrség SE	14	10	1	3	306	- 280	26	21	7	5	0	2	153	- 141	12	10	7	5	1	1	153	- 139	14	11
3.	Pestszentimrei SK	14	10	0	4	296	- 213	83	20	7	5	0	2	153	- 94	59	10	7	5	0	2	143	- 119	24	10
4.	Rév-Hilltop	14	6	1	7	285	- 290	-5	13	7	4	1	2	154	- 137	17	9	7	2	0	5	131	- 153	-22	4
5.	Tempo KSE II	14	6	0	8	262	- 282	-20	12	7	4	0	3	129	- 129	0	8	7	2	0	5	133	- 153	-20	4
6.	Híd-Unió SE	14	5	0	9	291	- 293	-2	10	7	3	0	4	152	- 131	21	6	7	2	0	5	139	- 162	-23	4
7.	Budafoki KSE	14	5	0	9	231	- 275	-44	10	7	3	0	4	119	- 131	-12	6	7	2	0	5	112	- 144	-32	4
8.	Testvériség SE	14	2	1	11	261	- 359	-98	5	7	2	0	5	133	- 181	-48	4	7	0	1	6	128	- 178	-50	1
		112	54	4	54	2265	- 2265	0	112	56	32	2	22	1178	- 1087	91	66	56	22	2	32	1087	- 1178	-91	46

Kézilabda - nők Magyarország IV. osztály Budapest "1." csoport 2016-17		Kispesti NKK II	Készenléti Rendőrség SE	Pestszentimrei SK	Rév-Hilltop	Tempo KSE II	Híd-Unió SE	Budafoki KSE	Testvériség SE
1.	Kispesti NKK II	26-21	22-19	26-20	35-18	27-22	27-21	22-22	
2.	Készenléti Rendőrség SE	21-29	11-15	23-19	25-21	29-19	18-15	26-23	
3.	Pestszentimrei SK	10-0*	19-20	32-16	18-21	20-17	28-11	26-9	
4.	Rév-Hilltop	28-26	17-17	17-18	25-17	23-20	16-17	28-22	
5.	Tempo KSE II	23-18	16-23	18-12	16-23	21-23	17-14	18-16	
6.	Híd-Unió SE	18-21	20-21	21-24	18-20	17-11	20-13	38-21	
7.	Budafoki KSE	12-21	21-22	18-27	17-15	16-15	15-16	20-15	
8.	Testvériség SE	18-33	20-29	12-28	21-18	17-30	27-22	18-21	

2015-16 Osztály	H
5 Budapest 1/A	1.
4 Budapest	5.
4 Budapest	9.
4 Budapest	2.
5 Budapest 1/A	10.
4 Budapest	13.
4 Budapest	7.
4 Budapest	16.



\* megállapított eredmény

### Budapest "2." csoport

		Összesen							Otthon						Idegenben										
		M	Gy	D	V	Lg	Kg	Gk	P	M	Gy	D	V	Lg	Kg	Gk	P	M	Gy	D	V	Lg	Kg	Gk	P
1.	XVI. Ker. KMSE junior	14	12	1	1	380	- 299	81	25	7	5	1	1	188	- 166	22	11	7	7	0	0	192	- 133	59	14
2.	Tempo KSE	14	9	0	5	357	- 320	37	18	7	4	0	3	176	- 158	18	8	7	5	0	2	181	- 162	19	10
3.	Kőbánya SC	14	9	0	5	323	- 289	34	18	7	5	0	2	155	- 153	2	10	7	4	0	3	168	- 136	32	8
4.	Érdi Sport II	14	8	1	5	306	- 294	12	17	7	5	0	2	164	- 148	16	10	7	3	1	3	142	- 146	-4	7
5.	Gödöllői KC	14	8	0	6	355	- 339	16	16	7	5	0	2	189	- 186	3	10	7	3	0	4	166	- 153	13	6
6.	Ferencváros SZSE	14	5	0	9	310	- 307	3	10	7	2	0	5	145	- 159	-14	4	7	3	0	4	165	- 148	17	6
7.	Gázművek MTE NKE	14	4	0	10	310	- 341	-31	8	7	2	0	5	136	- 168	-32	4	7	2	0	5	174	- 173	1	4
8.	Hort SE II	14	0	0	14	298	- 450	-152	0	7	0	0	7	129	- 219	-90	0	7	0	0	7	169	- 231	-62	0
		112	55	2	55	2639	- 2639	0	112	56	28	1	27	1282	- 1357	-75	57	56	27	1	28	1357	- 1282	75	55

Kézilabda - nők Magyarország IV. osztály Budapest "2." csoport 2016-17		XVI. Ker. KMSE junior	Tempo KSE	Kőbánya SC	Érdi Sport II	Gödöllői KC	Ferencváros SZSE	Gázművek MTE NKE	Hort SE II
1.	XVI. Ker. KMSE junior	24-32	20-18	22-22	25-24	29-20	28-23	40-27	
2.	Tempo KSE	20-24	18-23	25-16	22-23	25-23	26-23	40-26	
3.	Kőbánya SC	18-27	21-18	20-15	22-21	18-23	30-26	26-23	
4.	Érdi Sport II	18-22	16-20	25-22	23-21	22-20	25-20	35-23	
5.	Gödöllői KC	21-33	25-35	29-26	24-19	26-22	35-26	29-25	
6.	Ferencváros SZSE	25-35	22-23	17-19	19-20	19-18	11-21	32-23	
7.	Gázművek MTE NKE	16-30	30-22	16-27	15-21	16-23	14-23	29-22	
8.	Hort SE II	15-21	24-31	11-33	21-29	26-36	14-34	18-35	

2015-16 Osztály	H
újjonc	
5 Budapest 1/A	10.
4 Budapest	6.
4 Budapest	4.
4 Budapest	14.
4 Budapest	2.
4 Budapest	10.
újjonc	



\* megállapított eredmény



### Budapest Felsőház

	Összesen								Otthon						Idegenben									
	M	Gy	D	V	Lg	Kg	Gk	P	M	Gy	D	V	Lg	Kg	Gk	P	M	Gy	D	V	Lg	Kg	Gk	P
1. XVI. Ker. KMSE junior	14	11	2	1	372	- 293	79	24	7	5	1	1	184	- 147	37	11	7	6	1	0	188	- 146	42	13
2. Kispesti NKK II	14	9	1	4	350	- 309	41	19	7	6	1	0	190	- 146	44	13	7	3	0	4	160	- 163	-3	6
3. Pestszentimrei SK	14	7	1	6	295	- 255	40	15	7	2	1	4	143	- 129	14	5	7	5	0	2	152	- 126	26	10
4. Kőbánya SC	14	6	2	6	287	- 287	0	14	7	4	1	2	147	- 142	5	9	7	2	1	4	140	- 145	-5	5
5. Rév-Hilltop	14	5	2	7	293	- 331	-38	12	7	3	1	3	149	- 156	-7	7	7	2	1	4	144	- 175	-31	5
6. Készenléti Rendőrség SE	14	5	2	7	276	- 314	-38	12	7	3	0	4	147	- 162	-15	6	7	2	2	3	129	- 152	-23	6
7. Tempo KSE	14	5	1	8	309	- 324	-15	11	7	1	1	5	148	- 175	-27	3	7	4	0	3	161	- 149	12	8
8. Érdi Sport II	14	2	1	11	275	- 344	-69	5	7	1	0	6	132	- 160	-28	2	7	1	1	5	143	- 184	-41	3
	112	50	12	50	2457	- 2457	0	112	56	25	6	25	1240	- 1217	23	56	56	25	6	25	1217	- 1240	-23	56

Kézilabda - nők Magyarország IV. osztály Budapest Felsőház 2016-17		XVI. Ker. KMSE junior	Kispesti NKK II	Pestszent- imrei SK	Kőbánya SC	Rév-Hilltop	Készenléti Rendőrség SE	Tempo KSE	Érdi Sport II
1.	XVI. Ker. KMSE junior		33-22	22-18	20-18	29-16	34-19	24-32	22-22
2.	Kispesti NKK II	20-20		22-19	27-18	26-20	26-21	25-24	44-24
3.	Pestszentimrei SK	20-25	10-0*		18-18	32-16	19-20	21-22	23-28
4.	Kőbánya SC	18-27	24-21	18-21		23-23	23-17	21-18	20-15
5.	Rév-Hilltop	23-31	28-26	17-18	20-25		17-17	25-22	19-17
6.	Készenléti Rendőrség SE	27-39	21-29	11-15	17-16	23-19		17-23	31-21
7.	Tempo KSE	20-24	19-33	23-32	18-23	25-29	18-18		25-16
8.	Érdi Sport II	18-22	28-29	13-29	25-22	17-21	15-17	16-20	

2015-16 Osztály		H
újonc		
5 Budapest 1/A	1.	
4 Budapest	9.	
4 Budapest	6.	
4 Budapest	2.	
4 Budapest	5.	
5 Budapest 1/A	10.	
4 Budapest	4.	



\* megállapított eredmény

### Budapest Alsóház

	Összesen								Otthon						Idegenben									
	M	Gy	D	V	Lg	Kg	Gk	P	M	Gy	D	V	Lg	Kg	Gk	P	M	Gy	D	V	Lg	Kg	Gk	P
9. Gődöllői KC	14	11	0	3	348	- 296	52	22	7	7	0	0	185	- 145	40	14	7	4	0	3	163	- 151	12	8
10. Ferencváros SZSE	14	10	1	3	328	- 260	68	21	7	5	1	1	157	- 132	25	11	7	5	0	2	171	- 128	43	10
11. Gázművek MTE NKE	14	9	0	5	330	- 294	36	18	7	4	0	3	158	- 153	5	8	7	5	0	2	172	- 141	31	10
12. Híd-Unió SE	14	7	1	6	321	- 314	7	15	7	4	0	3	152	- 142	10	8	7	3	1	3	169	- 172	-3	7
13. Budafoki KSE	14	7	0	7	266	- 265	1	14	7	4	0	3	136	- 125	11	8	7	3	0	4	130	- 140	-10	6
14. Testvériség SE	14	5	0	9	294	- 328	-34	10	7	4	0	3	153	- 157	-4	8	7	1	0	6	141	- 171	-30	2
15. Tempo KSE II	14	4	0	10	253	- 283	-30	8	7	2	0	5	132	- 146	-14	4	7	2	0	5	121	- 137	-16	4
16. Hort SE II	14	2	0	12	300	- 400	-100	4	7	0	0	7	145	- 222	-77	0	7	2	0	5	155	- 178	-23	4
	112	55	2	55	2440	- 2440	0	112	56	30	1	25	1218	- 1222	-4	61	56	25	1	30	1222	- 1218	4	51

Kézilabda - nők Magyarország IV. osztály Budapest Alsóház 2016-17		Gödöllői KC	Ferencváros SZSE	Gázművek MTE NKE	Híd-Unió SE	Budafoki KSE	Testvériség SE	Tempo KSE II	Hort SE II
9.	Gödöllői KC		26-22	35-26	29-21	21-20	22-20	23-11	29-25
10.	Ferencváros SZSE	19-18		11-21	26-26	29-13	19-15	21-16	32-23
11.	Gázművek MTE NKE	16-23	14-23		31-25	21-24	25-23	22-13	29-22
12.	Híd-Unió SE	21-23	16-28	16-24		20-13	38-21	17-11	24-22
13.	Budafoki KSE	25-19	21-18	19-20	15-16		20-15	16-15	20-22
14.	Testvériség SE	24-21	20-24	22-21	27-22	18-21		17-30	25-18
15.	Tempo KSE II	20-23	17-22	20-25	21-23	17-14	18-16		19-23
16.	Hort SE II	26-36	14-34	18-35	23-36	14-25	29-31	21-25	

2015-16 Osztály		H
4 Budapest		14.
4 Budapest		2.
4 Budapest		10.
4 Budapest		13.
4 Budapest		7.
4 Budapest		16.
5 Budapest 1/A		10.
újonc		



\* megállapított eredmény

## Szakmai stáb:

Szövetségi kapitány: Sztojan Ivkovic  
Edzők: Poór Péter, Forray Gábor, Miljkovic Goran  
Gyűró: Hermann János  
Csapatvezető: Horváth Péter  
Technikai vezető: Plézer Gábor

## Posztok

1: irányító  
2: hátvéd  
3: bedobó  
4: erőcsatár  
5: center

## Az Európa-bajnokságra készülő bő keret:



Rosco Allen  
Iberostar Tenerife  
3  
1993.05.05  
206 cm  
98 kg



Benke Szilárd  
Zalakerámia ZTE KK  
3  
1995.05.22  
197 cm  
98 kg



Bognár Kristóf  
Debreceni EAC  
4  
1994.11.27  
204 cm  
93 kg




Csorvási Milán  
Egis Körmend  
5  
1998.04.23  
208 cm  
117 kg



Eilingsfeld János  
Atomerőmű SE  
4  
1991.02.05  
198 cm  
102 kg



Ferencz Csaba  
Egis Körmend  
3  
1985.05.24  
195 cm  
102 kg



Golomán György  
UCLA  
4; 5  
1996.04.02  
211 cm  
98 kg



Hanga Ádám  
Baskonia  
3; 4  
1989.04.12  
200 cm  
83 kg




DeAndre Kane  
Real Betis Energía Plus  
1; 2  
1989.06.10  
193 cm  
91 kg



Keller Ákos  
Alba Fehérvár  
4; 5  
1989.03.28  
208 cm  
104 kg



Kovács Péter  
Szolnoki Olaj KK  
2  
1988.10.25  
190 cm  
85 kg



Perl Zoltán  
DeLonghi Treviso  
3  
1995.07.28  
195 cm  
85 kg



Pongó Máté  
KTE-Duna Szfált  
1  
1993.12.25  
185 cm  
80 kg



Ruják András  
Atomerőmű SE  
1; 2  
1988.07.30  
190 cm  
83 kg



Tóth Ádám  
Szolnoki Olaj KK  
5  
1989.08.25  
208 cm  
106 kg



Tóth Norbert  
Falco KC Szombathely  
4  
1986.09.04  
204 cm  
100 kg



Várdi Benedek  
Falco KC Szombathely  
1; 2  
1995.02.05  
195 cm  
92 kg



Vojvoda Dávid  
Szolnoki Olaj KK  
2; 3  
1990.09.04  
196 cm  
87 kg



Wittmann Krisztián  
KTE-Duna Aszfalt  
1  
1985.05.22  
184 cm  
82 kg

## Program

2017.07.26 barátságos  
2017.07.27 barátságos  
2017.08.04 barátságos  
2017.08.05 barátságos  
2017.08.11-13 felkészülési torna  
2017.08.19 barátságos  
2017.08.20 barátságos  
2017.08.24-26 felkészülési torna  
2017.09.01-07 Európa-bajnokság csoportmérkőzések

Kecskemét  
Kecskemét  
Maribor (Szlovénia)  
Maribor (Szlovénia)  
Kazany (Oroszország)  
Székesfehérvár  
Székesfehérvár  
Varsó (Lengyelország)  
Kolozsvár (Románia)

Magyarország - Szlovákia  
Magyarország - Szlovákia  
Szlovénia - Magyarország  
Magyarország - Csehország  
Magyarország, Oroszország, Németország, Irán  
Magyarország - Izland  
Magyarország - Izland  
Magyarország, Lengyelország, Anglia, Izland  
Magyarország, Horvátország, Csehország, Montenegró, Románia, Spanyolország  
A csoportból az 1-4 továbbjut a nyolcaddöntőbe (egyenes kieséses szakasz)

Forrás: www.hunfloorball.hu (eredmények); tabella, keresztábrázat: Szabó Attila

**Pontozás:** győzelem: 2 pont, döntetlen: 1 pont, vereség: 0 pont

**Azonos pontszám esetén:** 1. egymás elleni eredmény (pont, gólkülönbség, idegenben szerzett több gól); 2. gólkülönbség; 3. több lött gól

**Lebonyolítás:** Alapszakasz és rájátszás.

1. Alapszakasz: körmérkőzés oda-vissza (16 mérkőzés)

2. Rájátszás: két győzelemig.

2.a, Elődöntő: Alapszakasz 1. - Alapszakasz 4. és Alapszakasz 2. - Alapszakasz 3.

2.b, Helyosztók: két győzelemig. Döntő: az elődöntő két győztese; 3. helyért: az elődöntő két vesztese

## Alapszakasz

	M	Gy	D	V	Összesen				Otthon				Idegenben											
					Lg	Kg	Gk	P	M	Gy	D	V	Lg	Kg	Gk	P								
1. Phoenix Fireball SE	16	15	0	1	202	- 49	153	30	8	7	0	1	91	- 26	65	14	8	8	0	0	111	- 23	88	16
2. SZPK Komárom A	16	13	1	2	154	- 65	89	27	8	6	0	2	70	- 38	32	12	8	7	1	0	84	- 27	57	15
3. IBK Cartoon Heroes - Kinizsi	16	11	0	5	115	- 92	23	22	8	5	0	3	50	- 43	7	10	8	6	0	2	65	- 49	16	12
4. Dunai Krokodilok SE	16	10	1	5	162	- 75	87	21	8	5	0	3	85	- 44	41	10	8	5	1	2	77	- 31	46	11
5. SZPK Komárom B	16	6	4	6	102	- 113	-11	16	8	3	4	1	62	- 51	11	10	8	3	0	5	40	- 62	-22	6
6. Ares HC	16	5	2	9	70	- 120	-50	12	8	3	0	5	32	- 59	-27	6	8	2	2	4	38	- 61	-23	6
7. Phoenix Wizards	16	3	3	10	70	- 128	-58	9	8	0	2	6	29	- 69	-40	2	8	3	1	4	41	- 59	-18	7
8. Neumann Wombats	15	1	1	13	44	- 172	-128	3	8	1	0	7	30	- 94	-64	2	7	0	1	6	14	- 78	-64	1
9. Origo SE	15	1	0	14	47	- 152	-105	2	7	0	0	7	19	- 74	-55	0	8	1	0	7	28	- 78	-50	2
	142	65	12	65	966	- 966	0	142	71	30	6	35	468	- 498	-30	66	71	35	6	30	498	- 468	30	76

Floorball - férfiak Magyarország I. osztály Salming OB 1 2016/17		Phoenix Fireball SE	SZPK Komárom A	IBK Cartoon Heroes - Kin.	Dunai Krokodilok SE	SZPK Komárom B	Ares HC	Phoenix Wizards	Neumann Wombats	Origo SE	2015-16 Osztály	H
1.	Phoenix Fireball SE		0-5	10-4	6-3	8-2	16-2	11-3	19-4	21-3	1 OB 1	1.
2.	SZPK Komárom A	4-9		10-12	9-4	7-4	10-1	10-3	14-2	6-3	1 OB 1	2.
3.	IBK Cartoon Heroes	1-9	3-10		1-6	12-4	7-6	13-4	4-0	9-4	1 OB 1	3.
4.	Dunai Krokodilok SE	5-6	5-6	5-10		16-6	14-8	9-3	17-1	14-4	1 OB 1	4.
5.	SZPK Komárom B	5-16	6-6	8-5	5-5		7-7	8-8	15-2	8-2	2 OB 2	1.
6.	Ares HC	2-19	3-4	3-5	2-19	7-5		4-5	5-1	6-1	2 OB 2	5.
7.	Phoenix Wizards	2-13	6-18	3-7	1-12	7-8	2-2		4-4	4-5	2 OB 2	4.
8.	Neumann Wombats	2-25	3-17	6-12	4-17	1-6	3-4	1-7		10-6	1 OB 1	6.
9.	Origo SE	2-14	1-18	4-10	3-11	4-5	2-8	3-8			2 OB 2	3.

## Rájátszás

Phoenix Fireball SE	}	Dunai Krokodilok SE	}	Döntő
Dunai Krokodilok SE		4-14; 4-3; 7-6		Dunai Krokodilok SE
SZPK Komárom A		SZPK Komárom A		6-5; 8-6
IBK Cartoon Heroes - Kinizsi	}	11-5; 10-9	}	3. helyért
Phoenix Fireball SE		Phoenix Fireball SE		Phoenix Fireball SE
IBK Cartoon Heroes - Kinizsi				8-5; 4-6; 10-4

## Végeredmény

- Dunai Krokodilok SE
- SZPK Komárom A
- Phoenix Fireball SE
- IBK Cartoon Heroes - Kinizsi
- SZPK Komárom B
- Ares HC
- Phoenix Wizards
- Neumann Wombats
- Origo SE



## Kanadai táblázat

- 90 pont: Harangozó Szilárd (Phoenix Fireball SE) 60+30  
 69 pont: Pfnészli Péter (SZPK Komárom A) 40+29  
 Müller János (Phoenix Fireball SE) 32+37  
 61 pont: Resselly Norbert (Dunai Krokodilok SE) 39+22  
 51 pont: Rési Zoltán (Phoenix Fireball SE) 31+20  
 50 pont: Pupek Zsolt (IBK Cartoon H. - Kinizsi) 31+19  
 48 pont: Ádám Milán (SZPK Komárom A) 31+17  
 47 pont: Frischmann Bálint (Phoenix Fireball SE) 24+23  
 46 pont: Zsámboki Dániel (SZPK Komárom B)

Forrás: www.hunfloorball.hu (eredmények); tabella, keresztábrázat: Szabó Attila

**Pontozás:** győzelem: 2 pont, döntetlen: 1 pont, vereség: 0 pont

**Azonos pontszám esetén:** 1. egymás elleni eredmény (pont, gólkülönbség, idegenben szerzett több gól); 2. gólkülönbség; 3. több lőtt gól

**Lebonyolítás:** Alapszakasz és rájátszás.

1. Alapszakasz: körmérkőzés oda-vissza (16 mérkőzés)

2. Rájátszás: két győzelemig.

2.a, Elődöntő: Alapszakasz 1. - Alapszakasz 4. és Alapszakasz 2. - Alapszakasz 3.

2.b, Helyosztók: két győzelemig. Döntő: az elődöntő két győztese; 3. helyért: az elődöntő két vesztese

		Összesen							Otthon							Idegenben									
		M	Gy	D	V	Lg	Kg	Gk	P	M	Gy	D	V	Lg	Kg	Gk	P	M	Gy	D	V	Lg	Kg	Gk	P
1.	Miskolci FE-floorballer.hu	12	11	0	1	139	- 59	80	22	6	6	0	0	68	- 19	49	12	6	5	0	1	71	- 40	31	10
2.	Lizards Floorball Team	12	7	2	3	85	- 67	18	16	6	3	2	1	37	- 33	4	8	6	4	0	2	48	- 34	14	8
3.	Szegedi Floorball Egyesület	12	4	1	7	67	- 90	-23	9	6	3	0	3	36	- 44	-8	6	6	1	1	4	31	- 46	-15	3
4.	Phoenix Titans	12	3	1	8	57	- 78	-21	7	6	1	0	5	25	- 44	-19	2	6	2	1	3	32	- 34	-2	5
5.	Torpedo Justitia SC	12	3	0	9	67	- 121	-54	6	6	2	0	4	44	- 65	-21	4	6	1	0	5	23	- 56	-33	2
		60	28	4	28	415	- 415	0	60	30	15	2	13	210	- 205	5	32	30	13	2	15	205	- 210	-5	28

Floorball - férfiak Magyarország II. osztály OB 2 2016/17		Miskolci FE- floorballer.hu	Lizards Floorball	Szegedi Floorball	Phoenix Titans	Torpedo Justitia SC	2015-16 Osztály	H
1.	Miskolci FE-floorballer.hu	12-4 4-3	13-3	10-3	10-2 19-4	2 OB 2	2.	
2.	Lizards Floorball Team	7-13	4-4 5-3	7-5 4-4	10-4	újjonc		
3.	Szegedi Floorball Egyesület	6-5 8-13	3-11	7-5 5-6	7-4	2 OB 2	7.	
4.	Phoenix Titans	3-13 6-13	4-5	2-4	2-4 8-5	újjonc		
5.	Torpedo Justitia SC	10-14 5-14	6-11 15-11	7-6 1-9		2 OB 2	6.	



Forrás: www.hockey.hu (eredmények); tabella, keresztábrázat: Szabó Attila

**Pontozás:** győzelem: 3 pont, döntetlen: 1 pont, vereség: 0 pont

**Azonos pontszám esetén:** 1. több nyert mérkőzés; 2. gólkülönbség; 3. több lőtt gól; 4. egymás elleni eredmény; 5. A büntető lövő verseny eredménye.

**Lebonyolítás:** körmérkőzés háromszor (9 mérkőzés)

**Kiesés, feljutás:** nincs

		Összesen							"Otthon"							"Idegenben"									
		M	Gy	D	V	Lg	Kg	Gk	P	M	Gy	D	V	Lg	Kg	Gk	P	M	Gy	D	V	Lg	Kg	Gk	P
1.	Soroksári HC	9	9	0	0	77	- 6	71	27	4	4	0	0	30	- 3	27	12	5	5	0	0	47	- 3	44	15
2.	Építők HC	9	6	0	3	29	- 16	13	18	5	3	0	2	16	- 11	5	9	4	3	0	1	13	- 5	8	9
3.	SZLG-Olcote HC	9	3	0	6	19	- 30	-11	9	5	2	0	3	13	- 16	-3	6	4	1	0	3	6	- 14	-8	3
4.	Főnix MSE	9	0	0	9	7	- 80	-73	0	4	0	0	4	3	- 40	-37	0	5	0	0	5	4	- 40	-36	0
		36	18	0	18	132	- 132	0	54	18	9	0	9	62	- 70	-8	27	18	9	0	9	70	- 62	8	27

Gyeplabda - férfiak Magyarország I. osztály NB I 2016/17		Soroksári HC	Építők HC	SZLG-Olcote HC	Főnix MSE	2015-16 Osztály	H	
1.	Soroksári HC		2-1 2-1 5-0	21-1	1	NB I	1.	
2.	Építők HC	1-3 1-6		4-1 6-1 4-0	1	NB I	2.	
3.	SZLG-Olcote HC	1-8 2-3	1-3		6-1 3-1	1	NB I	3.
4.	Főnix MSE	0-15 0-15	0-6	3-4		1	NB I	4.



**Legjobb játékos:**  
**Legjobb kapus:**

Löschnig Tamás (Építők HC)  
Petővári Balázs (Soroksári HC)

**Góllövőlista**

14 gólos: Ficzer Zsombor (Soroksári HC)  
13 gólos: Farkas Imre (Soroksári HC)  
10 gólos: Majer Bence (Soroksári HC)  
6 gólos: Kovács Norbert (Építők HC)  
Losonci György (Soroksári HC)  
Suba Tamás (Soroksári HC)



Forrás: www.hockey.hu (eredmények); tabella, keresztábrázlat: Szabó Attila

**Pontozás:** győzelem: 3 pont, döntetlen: 1 pont, vereség: 0 pont

**Azonos pontszám esetén:** 1. több nyert mérkőzés; 2. gólkülönbség; 3. több lőtt gól; 4. egymás elleni eredmény; 5. A büntető lövő verseny eredménye.

**Lebonyolítás:** 1. Alapszakasz: körmérkőzés (5 mérkőzés)

2. Rájátszás: az első négy helyezett kuparendszerben, elődöntő és döntő

**Kiesés, feljutás:** nincs

	Összesen										"Otthon"						"Idegenben"							
	M	Gy	D	V	Lg	Kg	Gk	P	M	Gy	D	V	Lg	Kg	Gk	P	M	Gy	D	V	Lg	Kg	Gk	P
1. Soroksári HC I	5	5	0	0	51	-10	41	15	5	5	0	0	51	-10	41	15	0	0	0	0	0	0	0	0
2. Építők HC I	5	4	0	1	34	-18	16	12	3	3	0	0	27	-8	19	9	2	1	0	1	7	-10	-3	3
3. SZLG DSE-Olcote HC	5	3	0	2	34	-18	16	9	1	1	0	0	18	-0	18	3	4	2	0	2	16	-18	-2	6
4. Soroksári HC II	5	2	0	3	25	-31	-6	6	4	2	0	2	22	-19	3	6	1	0	0	1	3	-12	-9	0
5. Építők HC II	5	1	0	4	26	-32	-6	3	2	1	0	1	18	-8	10	3	3	0	0	3	8	-24	-16	0
6. Főnix MSE	5	0	0	5	11	-72	-61	0	0	0	0	0	0	-0	0	0	5	0	0	5	11	-72	-61	0
	30	15	0	15	181	-181	0	45	15	12	0	3	136	-45	91	36	15	3	0	12	45	-136	-91	9

Gyeplabda - férfiak Magyarország I. osztály NB I - terembajnokság 2016/17		Soroksári HC I	Építők HC I	SZLG DSE-Olcote HC	Soroksári HC II	Építők HC II	Főnix MSE
1.			6-2	5-2	12-3	10-2	18-1
2.		2-6		5-3	5-4	7-3	15-2
3.		2-5	3-5		5-3	6-5	18-0
4.		3-12	4-5	3-5		7-3	8-6
5.		2-10	3-7	5-6	3-7		13-2
6.		1-18	2-15	0-18	6-8	2-13	

2015-16	Osztály	H
1.	NB I	1.
1.	NB I	2.
1.	NB I	4.
1.	NB I	5.
1.	NB I	3.
1.	NB I	6.



**Góllövőlista**

- 24 gólos: Farkas Imre (Soroksári HC I)
- 14 gólos: Kalmár Tamás (SZLG DSE-Olcote HC)
- 13 gólos: Löschnig Viktor (Építők HC II)
- 12 gólos: Wesselényi Márton (Építők HC I)
- 11 gólos: Langer Bálint (Soroksári HC I)

Legjobb játékos: BALOGH Tamás (SZLG DSE-Olcote HC)  
Legjobb kapus: FERENCZI Zsolt (SZLG DSE-Olcote HC)

## Rájátszás

Elődöntő		Döntő	Végeredmény
	Soroksári HC I		1. Soroksári HC I
	8-0		2. SZLG DSE-Olcote HC
		3-1	3. Építők HC I
	2-1		4. Soroksári HC II
		3.helyért	5. Építők HC II
			6. Főnix MSE
		6-1	

Forrás: www.hockey.hu (eredmények); tabella, keresztábrázlat: Szabó Attila

**Pontozás:** győzelem: 3 pont, döntetlen: 1 pont, vereség: 0 pont

**Azonos pontszám esetén:** 1. több nyert mérkőzés; 2. gólkülönbség; 3. több lőtt gól; 4. egymás elleni eredmény; 5. A büntető lövő verseny eredménye.

**Lebonyolítás:** körmérkőzés háromszor (6 mérkőzés)

**Kiesés, feljutás:** nincs

	Összesen										"Otthon"						"Idegenben"							
	M	Gy	D	V	Lg	Kg	Gk	P	M	Gy	D	V	Lg	Kg	Gk	P	M	Gy	D	V	Lg	Kg	Gk	P
1. Építők HC III	6	6	0	0	42	-13	29	18	3	3	0	0	18	-4	14	9	3	3	0	0	24	-9	15	9
2. SZLG DSE-Olcote HC II	6	3	0	3	26	-20	6	9	4	2	0	2	17	-13	4	6	2	1	0	1	9	-7	2	3
3. Gerjen SK	6	0	0	6	8	-43	-35	0	2	0	0	2	4	-20	-16	0	4	0	0	4	4	-23	-19	0
	18	9	0	9	76	-76	0	27	9	5	0	4	39	-37	2	15	9	4	0	5	37	-39	-2	12

Gyeplabda - férfiak Magyarország II. osztály Terembajnokság - NB II 2016/17		Építők HC III	SZLG DSE-Olcote HC II	Gerjen SK
1.			5-1	10-3 3-0
2.		6-8 1-4		7-1 3-0
3.		2-12	2-8	

2015-16	Osztály	H
1.	NB I	1.
1.	NB I	2.
	újonc	



Legjobb játékos: Gergity Péter (Gerjen SK)  
Legjobb kapus: Keleti Domonkos (Építők HC III)



**Góllövőlista**

- 12 gólos: Palotai Bálint (SZLG DSE-Olcote HC II)
- 11 gólos: Szóga Zsigmond (Építők HC III)
- 8 gólos: Bauman Richárd (Építők HC III)
- Herberth Csaba (Építők HC III)





Forrás: www.hockey.hu (eredmények); tabella, keresztábrázat: Szabó Attila

**Pontozás:** győzelem: 3 pont, döntetlen: 1 pont, vereség: 0 pont

**Azonos pontszám esetén:** 1. több nyert mérkőzés; 2. gólkülönbség; 3. több lőtt gól; 4. egymás elleni eredmény; 5. A büntető lövő verseny eredménye.

**Lebonyolítás:** körmérkőzés oda-vissza (4 mérkőzés)

**Kiesés, feljutás:** nincs

	Összesen								"Otthon"				"Idegenben"											
	M	Gy	D	V	Lg	Kg	Gk	P	M	Gy	D	V	Lg	Kg	Gk	P	M	Gy	D	V	Lg	Kg	Gk	P
1.  AGYSE	4	4	0	0	29	- 6	23	12	2	2	0	0	11	- 3	8	6	2	2	0	0	18	- 3	15	6
2.  SZLG DSE	4	2	0	2	11	- 12	-1	6	2	1	0	1	4	- 7	-3	3	2	1	0	1	7	- 5	2	3
3.  BKG DSE-Fasor	4	0	0	4	3	- 25	-22	0	2	0	0	2	2	- 16	-14	0	2	0	0	2	1	- 9	-8	0
	12	6	0	6	43	- 43	0	18	6	3	0	3	17	- 26	-9	9	6	3	0	3	26	- 17	9	9

Gyeplabda - nők Magyarország I. osztály NB I 2016/17				AGYSE	SZLG DSE	BKG DSE- Fasor
1.		AGYSE			4-3	7-0
2.		SZLG DSE		2-6		2-1
3.		BKG DSE-Fasor		1-12	1-4	

2015-16  
Osztály H  
újonc  
újonc  
újonc



**Góllövőlista**

- 13 gólos: Ilkei Nóra (AGYSE)
- 10 gólos: Guti Réka (AGYSE)
- 5 gólos: Gerényi Kincső (SZLG DSE)
- 3 gólos: Kovács Nikolett (AGYSE)



Forrás: www.hockey.hu (eredmények); tabella, keresztábrázat: Szabó Attila

**Pontozás:** győzelem: 3 pont, döntetlen: 1 pont, vereség: 0 pont

**Azonos pontszám esetén:** 1. több nyert mérkőzés; 2. gólkülönbség; 3. több lőtt gól; 4. egymás elleni eredmény; 5. A büntető lövő verseny eredménye.

**Lebonyolítás:** körmérkőzés háromszor (9 mérkőzés)

**Kiesés, feljutás:** nincs

	Összesen								"Otthon"				"Idegenben"											
	M	Gy	D	V	Lg	Kg	Gk	P	M	Gy	D	V	Lg	Kg	Gk	P	M	Gy	D	V	Lg	Kg	Gk	P
1.  AGYSE	9	9	0	0	62	- 10	52	27	6	6	0	0	43	- 8	35	18	3	3	0	0	19	- 2	17	9
2.  SZLG DSE	9	6	0	3	34	- 23	11	18	5	4	0	1	20	- 12	8	12	4	2	0	2	14	- 11	3	6
3.  BKG DSE-Fasor	9	2	1	6	13	- 40	-27	7	4	2	0	2	7	- 16	-9	6	5	0	1	4	6	- 24	-18	1
4.  Gerjen SK	9	0	1	8	8	- 44	-36	1	3	0	1	2	0	- 11	-11	1	6	0	0	6	8	- 33	-25	0
	36	17	2	17	117	- 117	0	53	18	12	1	5	70	- 47	23	37	18	5	1	12	47	- 70	-23	16

Gyeplabda - nők Magyarország I. osztály Terembajnokság - NB I 2016/17					AGYSE	SZLG DSE	BKG DSE- Fasor	Gerjen SK
1.		AGYSE			7-1	7-1	5-2	1
2.		SZLG DSE		2-6	4-2	8-1	12-1	1
3.		BKG DSE-Fasor		0-7	0-6	4-3	4-2	1
4.		Gerjen SK		0-6	0-5	3-0	0-0	1

2015-16  
Osztály H  
NB I 1.  
NB I 2.  
NB I 3.  
újonc



**Góllövőlista**

- 32 gólos: Ilkei Nóra (AGYSE)
- 15 gólos: Bakk Nikolett (SZLG DSE)
- Guti Réka (AGYSE)
- 10 gólos: Gerényi Kincső (SZLG DSE)



Legjobb játékos: Guti Réka (AGYSE)  
Legjobb kapus: Soós Judit (Gerjen SK)

Forrás: www.tekesport.hu (eredmények); tabella, keresztábrázat: Szabó Attila

Pontozás: győzelem: 2 pont, döntetlen: 1 pont, vereség: 0 pont

Azonos pontszám esetén:

Lebonyolítás: körmérkőzés oda-vissza (22 mérkőzés)

Kiesés: A Szuperliga 11. és 12. helyezett csapatai.

Feljutás: Az NB I Keleti csoport 1. helyezett csapata és az NB I Nyugati csoport 1. helyezett csapata.

	Összesen								Otthon				Idegenben												
	M	Gy	D	V	Sz.Csp	V.Csp.	Pk	P	M	Gy	D	V	Sz.Csp	V.Csp.	Pk	P	M	Gy	D	V	Sz.Csp	V.Csp.	Pk	P	
1. Zalaegerszegi TK	22	20	1	1	143,5	- 32,5	111	41	11	10	1	0	76,5	- 11,5	65	21	11	10	0	1	67	- 21	46	20	
2. Alabárdos Szegedi TE	22	20	0	2	149	- 27	122	40	11	11	0	0	83	- 5	78	22	11	9	0	2	66	- 22	44	18	
3. Répcelaki SE	22	18	1	3	137	- 39	98	37	11	10	0	1	75	- 13	62	20	11	8	1	2	62	- 26	36	17	
4. Győr-Szol Torna Club	22	16	0	6	107	- 69	38	32	11	8	0	3	55,5	- 32,5	23	16	11	8	0	3	51,5	- 36,5	15	16	
5. Szolnoki MÁV SE	22	12	0	10	84	- 92	-8	24	11	6	0	5	43	- 45	-2	12	11	6	0	5	41	- 47	-6	12	
6. Ferencvárosi TC	22	10	1	11	84	- 92	-8	21	11	5	0	6	43,5	- 44,5	-1	10	11	5	1	5	40,5	- 47,5	-7	11	
7. SALGÓZD TK	22	7	1	14	69	- 107	-38	15	11	5	0	6	40,5	- 47,5	-7	10	11	2	1	8	28,5	- 59,5	-31	5	
8. Nyíregyházi Teke Klub	22	6	2	14	61	- 115	-54	14	11	4	1	6	37	- 51	-14	9	11	2	1	8	24	- 64	-40	5	
9. Közutasok 1. MCM Kaposvári TK	22	6	2	14	60	- 116	-56	14	11	5	1	5	40	- 48	-8	11	11	1	1	9	20	- 68	-48	3	
10. Ajka Kristály SE	22	6	1	15	59,5	- 116,5	-57	13	11	4	1	6	36	- 52	-16	9	11	2	0	9	23,5	- 64,5	-41	4	
11. Szegvári Tekézők SE	22	4	0	18	58,5	- 117,5	-59	8	kiesik	11	3	0	8	37,5	- 50,5	-13	6	11	1	0	10	21	- 67	-46	2
12. Vasasszonyfa SE	22	2	1	19	43,5	- 132,5	-89	5	kiesik	11	1	1	9	22,5	- 65,5	-43	3	11	1	0	10	21	- 67	-46	2
	264	127	10	127	1056	- 1056	0	264		132	72	5	55	590	- 466	124	149	132	55	5	72	466	- 590	-124	##

Teke- férfiak Magyarország I. osztály Szuperliga 2016/17		Alabárdos Szegedi TE	Zalaegerszegi TK	Répcelaki SE	Győr-Szol Torna Club	Szolnoki MÁV SE	Ferencvárosi TC	SALGÓZD TK	Közutasok 1. MCM	Kaposvári TK	Nyíregyházi Teke Klub	Ajka Kristály SE	Szegvári Tekézők SE	Vasasszonyfa SE
1.	Alabárdos Szegedi TE		8:0	7:1	8:0	8:0	8:0	8:0	6:2	8:0	7:1	8:0	7:1	
2.	Zalaegerszegi TK	6:2		4:4	7:1	8:0	6:2	8:0	8:0	6,5:1,5	8:0	7:1		
3.	Répcelaki SE	6:2	2:6		7:1	6:2	7:1	8:0	8:0	8:0	8:0	7:1		
4.	Győr-Szol Torna Club	2:6	0:8	3:5		7:1	6:2	6:2	7:1	6,5:1,5	6:2	6:2		
5.	Szolnoki MÁV SE	1:7	3:5	0:8	2:6		1:7	5:3	6:2	7:1	8:0	5:3		
6.	Ferencvárosi TC	1:7	0:8	6:2	1,5:6,5	2:6		3:5	8:0	3:5	7:1	5:3		
7.	SALGÓZD TK	1:7	0:8	0:8	3:5	3:5	3:5		7:1	4,5:3,5	7:1	6:2		
8.	Közutasok MCM Kaposvár	0:8	3:5	1:7	2:6	1:7	4:4	5:3		5:3	5:3	7:1		
9.	Nyíregyházi Teke Klub	0:8	1:7	1:7	3:5	5:3	3:5	5:3	4:4		2:6	6:2		
10.	Ajka Kristály SE	1:7	1:7	2:6	1:7	3:5	2:6	5:3	5:3	4:4		7:1		
11.	Szegvári Tekézők SE	3:5	2:6	1:7	1:7	3:5	5:3	2,5:5,5	7:1	7:1	3:5			
12.	Vasasszonyfa SE	1:7	1:7	1:7	1:7	1:7	2,5:5,5	4:4	2:6	3:5	5:3	1:7		

2015-16

Osztály

1 Szuperliga

1 Szuperliga

1 Szuperliga

1 Szuperliga

1 Szuperliga

2 NB I Kelet

1 Szuperliga

1 Szuperliga

1 Szuperliga

2 NB I Nyugat

2 NB I Kelet

1 Szuperliga

H

1.

2.

3.

4.

5.

6.

7.


**MATESZ**

Forrás: www.tekesport.hu (eredmények); tabella, keresztábrázat: Szabó Attila

Pontozás: győzelem: 2 pont, döntetlen: 1 pont, vereség: 0 pont

Azonos pontszám esetén:

Lebonyolítás: körmérkőzés oda-vissza (22 mérkőzés)

Kiesés: A Keleti és a Nyugati csoport 12. helyezett csapatai.

Feljutás: A Keleti és a Nyugati csoport 11. helyezett csapatai, a vesztes kiesik.

### Nyugat csoport

		Összesen								Otthon								Idegenben											
		M	Gy	D	V	Sz.Csp	V.Csp.	Pk	P	M	Gy	D	V	Sz.Csp	V.Csp.	Pk	P	M	Gy	D	V	Sz.Csp	V.Csp.	Pk	P				
1.	Balogunyom TK	20	15	0	5	99	-	61	38	30	feljut	10	9	0	1	57	-	23	34	18	10	6	0	4	42	-	38	4	12
2.	Herend Városi Teke Klub	20	13	1	6	95	-	65	30	27		10	9	0	1	57	-	23	34	18	10	4	1	5	38	-	42	-4	9
3.	TOPIDO Nagymizdó SE	20	13	1	6	94	-	66	28	27		10	9	0	1	56	-	24	32	18	10	4	1	5	38	-	42	-4	9
4.	Thermalpark-Szentgotthárd VSE	20	12	1	7	85	-	75	10	25		10	8	1	1	55	-	25	30	17	10	4	0	6	30	-	50	-20	8
5.	Csákánydoroszlói TE	20	11	1	8	92,5	-	67,5	25	23		10	8	0	2	55	-	25	30	16	10	3	1	6	37,5	-	42,5	-5	7
6.	Elekthermax Vasas SE Pápa	20	11	0	9	83	-	77	6	22		10	8	0	2	51	-	29	22	16	10	3	0	7	32	-	48	-16	6
7.	Péti MTE	20	9	0	11	72,5	-	87,5	-15	18		10	5	0	5	36	-	44	-8	10	10	4	0	6	36,5	-	43,5	-7	8
8.	Lauf-B TK Zalaegerszeg	20	8	1	11	74,5	-	85,5	-11	17		10	6	1	3	45	-	35	10	13	10	2	0	8	29,5	-	50,5	-21	4
9.	Soproni Sörgurítók SE	20	6	0	14	66	-	94	-28	12		10	4	0	6	38,5	-	41,5	-3	8	10	2	0	8	27,5	-	52,5	-25	4
10.	Arborétum Herény SE	20	5	1	14	64,5	-	95,5	-31	11		10	3	1	6	34,5	-	45,5	-11	7	10	2	0	8	30	-	50	-20	4
11.	Zalaszentgróti TK	20	4	0	16	54	-	106	-52	8	oszt.	10	2	0	8	25,5	-	54,5	-29	4	10	2	0	8	28,5	-	51,5	-23	4
12.	Pécsi TSE										kiesik	0	0	0	0	0	-	0	0	0	0	0	0	0	0	-	0	0	0
		220	107	6	107	880	-	880	0	220		110	71	3	36	510,5	-	369,5	141	145	110	36	3	71	369,5	-	510,5	-141	75

	Balogunyom TK	Herend Városi Teke Klub	TOPIDO Nagymizdó SE	Thermalpark-Szentgotthárd VSE	Csákánydoroszlói TE	Elekthermax Vasas SE Pápa	Péti MTE	Lauf-B TK Zalaegerszeg	Soproni Sörgurítók SE	Arborétum Herény SE	Zalaszentgróti TK	Pécsi TSE
1.	Balogunyom TK	6:2	5:3	8:0	6:2	2:6	5:3	7:1	6:2	6:2	6:2	1:28
2.	Herend Városi Teke Klub	3:5		6:2	6,5:1,5	6:2	6,5:1,5	5:3	5:3	6:2	7:1	7:1
3.	TOPIDO Nagymizdó SE	8:0	7:1		7:1	5:3	6:2	5:3	5:3	2:6	5:3	2:6
4.	Thermalpark-Szentgotthárd	5:3	6:2	7:1		4:4	7:1	5:3	7:1	5:3	6:2	3:5
5.	Csákánydoroszlói TE	2:6	6:2	7:1	7:1		6:2	3:5	5:3	7:1	6:2	6:2
6.	Elekthermax Vasas SE Pápa	7:1	2:6	2:6	5,5:2,5	5,5:2,5		6:2	7:1	5:3	5:3	6:2
7.	Péti MTE	2:6	2:6	2:6	6:2	1:7	5:3		5:3	7:1	1:7	5:3
8.	Lauf-B TK Zalaegerszeg	2:6	4:4	1:7	3:5	6:2	5:3	6:2		6:2	7:1	5:3
9.	Soproni Sörgurítók SE	6:2	3:5	5:3	3:5	6:2	3:5	3:5	2:6		2:6	5,5:2,5
10.	Arborétum Herény SE	2:6	5:3	4:4	2:6	2:6	3:5	2:6	6,5:1,5	6:2		6:2
11.	Zalaszentgróti TK	1:7	1:7	3:5	2:6	1:7	5:3	2:6	2,5:5,5	6:2		6:2
12.	Pécsi TSE	2,5:5,5	1:21	11:04	2:6	1:7	11:18	11:05	11:04	11:25	6:2	

2015-16

Osztály

H

2	NB I Nyugat	2.
2	NB I Nyugat	3.
3	NB II Délnyugat	1.
2	NB I Nyugat	6.
2	NB I Nyugat	4.
2	NB I Nyugat	5.
1	Szuperliga	11.
2	NB I Nyugat	11.
2	NB I Nyugat	7.
2	NB I Nyugat	9.
2	NB I Nyugat	8.
2	NB I Nyugat	10.



### Kelet csoport

		Összesen								Otthon								Idegenben											
		M	Gy	D	V	Sz.Csp	V.Csp.	Pk	P	M	Gy	D	V	Sz.Csp	V.Csp.	Pk	P	M	Gy	D	V	Sz.Csp	V.Csp.	Pk	P				
1.	BKV Előre SC	22	19	1	2	127	-	49	78	39	feljut	11	10	0	1	66	-	22	44	20	11	9	1	1	61	-	27	34	19
2.	Kazincbarcikai VTSE	22	16	1	5	116	-	60	56	33		11	9	0	2	62	-	26	36	18	11	7	1	3	54	-	34	20	15
3.	Oroszlányi SZE	22	15	1	6	112,5	-	63,5	49	31		11	7	1	3	59	-	29	30	15	11	8	0	3	53,5	-	34,5	19	16
4.	Ceglédi Vasutas SE	22	11	2	9	93,5	-	82,5	11	24		11	5	1	5	46	-	42	4	11	11	6	1	4	47,5	-	40,5	7	13
5.	Vilati Eger SE	22	11	0	11	88	-	88	0	22		11	5	0	6	40	-	48	-8	10	11	6	0	5	48	-	40	8	12
6.	Szanki Olajbányász SE	22	9	4	9	87	-	89	-2	22		11	6	2	3	47	-	41	6	14	11	3	2	6	40	-	48	-8	8
7.	KÖFÉM SC	22	11	0	11	82	-	94	-12	22		11	5	0	6	38	-	50	-12	10	11	6	0	5	44	-	44	0	12
8.	Bábolna SE	22	9	0	13	85	-	91	-6	18		11	6	0	5	50	-	38	12	12	11	3	0	8	35	-	53	-18	6
9.	Gyulai SE	22	9	0	13	71	-	105	-34	18		11	4	0	7	36	-	52	-16	8	11	5	0	6	35	-	53	-18	10
10.	Gázművek MTE	22	6	4	12	69	-	107	-38	16		11	3	3	5	39	-	49	-10	9	11	3	1	7	30	-	58	-28	7
11.	Fővárosi Vízművek SK	22	5	1	16	66	-	110	-44	11	oszt.	11	4	0	7	39,5	-	48,5	-9	8	11	1	1	9	26,5	-	61,5	-35	3
12.	Bátányterenyei TK	22	3	2	17	59	-	117	-58	8	kiesik	11	2	1	8	33	-	55	-22	5	11	1	1	9	26	-	62	-36	3
		264	124	16	124	1056	-	1056	0	264		132	66	8	58	555,5	-	500,5	55	140	132	58	8	66	500,5	-	555,5	-55	##

	BKV Előre SC	Kazincbarcikai VTSE	Oroszlányi SZE	Ceglédi Vasutas SE	Vilati Eger SE	Szanki Olajbányász SE	KÖFÉM SC	Bábolna SE	Gyulai SE	Gázművek MTE	Fővárosi Vízművek SK	Bátányterenyei TK
1.	BKV Előre SC	6:2	2:6	6:2	5:3	6:2	7:1	5:3	6:2	8:0	7:1	8:0
2.	Kazincbarcikai VTSE	6:2		6:2	3:5	6:2	6:2	6:2	7:1	3,5:4,5	6,5:1,5	6:2
3.	Oroszlányi SZE	2:6	3:5		6,5:1,5	7:1	4:4	3:5	4,5:3,5	8:0	8:0	6:2
4.	Ceglédi Vasutas SE	1:7	2:6	2,5:5,5		3:5	4:4	7:1	2,5:5,5	6:2	5:3	7:1
5.	Vilati Eger SE	2:6	2:6	3:5	2:6		3:5	5:3	6:2	5:3	1:7	5:3
6.	Szanki Olajbányász SE	1:7	6:2	5:3	4:4	6:2		2:6	6:2	3:5	5:3	4:4
7.	KÖFÉM SC	2:6	6:2	2:6	1:7	2:6	5:3		5:3	2:6	3:5	5:3
8.	Bábolna SE	2:6	2:6	6:2	1:7	1:7	7:1	1:7		8:0	8:0	7:1
9.	Gyulai SE	3:5	0:8	2:6	6:2	1:7	5:3	2:6	2:6		3:5	6:2
10.	Gázművek MTE	4:4	4:4	1:7	3:5	5:3	1:7	3:5	6:2	2:6		4:4
11.	Fővárosi Vízművek SK	2:6	2:6	3:5	6:2	2:6	2:6	6:2	7:1	2:6	5,5:2,5	6:2
12.	Bátányterenyei TK	2:6	1:7	2:6	2:6	2:6	5:3	2:6	3:5	3:5	4:4	

2015-16

Osztály

H

1	Szuperliga	12.
2	NB I Kelet	3.
2	NB I Kelet	7.
2	NB I Kelet	4.
3	NB II Kelet	1.
2	NB I Kelet	10.
2	NB I Kelet	5.
2	NB I Kelet	9.
2	NB I Kelet	11.
2	NB I Kelet	6.
3	NB II Kelet	2.



Forrás: www.tekesport.hu (eredmények); tabella, keresztábrázat: Szabó Attila

Pontozás: győzelem: 2 pont, döntetlen: 1 pont, vereség: 0 pont

Azonos pontszám esetén: Több csapatpont

Lebonyolítás: körmérkőzés oda-vissza (22 mérkőzés)

Feljutás: A három csoport 1. helyezett csapatai.

Kiesés:

### Észak-Nyugat csoport

		Összesen										Otthon						Idegenben											
		M	Gy	D	V	Sz.Csp	V.Csp.	Pk	P	M	Gy	D	V	Sz.Csp	V.Csp.	Pk	P	M	Gy	D	V	Sz.Csp	V.Csp.	Pk	P				
1.	Mosonmagyaróvári TE	20	16	0	4	114,5	-	45,5	69	32	feljut	10	9	0	1	61	-	19	42	18	10	7	0	3	53,5	-	26,5	27	14
2.	Nyergesújfalu SE	20	16	0	4	105	-	55	50	32		10	10	0	0	62	-	18	44	20	10	6	0	4	43	-	37	6	12
3.	Győri KOMSZOL SK	20	15	0	5	104	-	56	48	30		10	9	0	1	61	-	19	42	18	10	6	0	4	43	-	37	6	12
4.	Jánossomorja SE	20	12	3	5	94,5	-	65,5	29	27		10	9	0	1	56,5	-	23,5	33	18	10	3	3	4	38	-	42	-4	9
5.	Szany SE	20	11	1	8	89,5	-	70,5	19	23		10	8	1	1	57	-	23	34	17	10	3	0	7	32,5	-	47,5	-15	6
6.	Győrújfalu TC	20	8	2	10	72	-	88	-16	18		10	5	2	3	43	-	37	6	12	10	3	0	7	29	-	51	-22	6
7.	Csór Truck-Trailer FC	20	6	2	12	67,5	-	92,5	-25	14		10	5	1	4	45	-	35	10	11	10	1	1	8	22,5	-	57,5	-35	3
8.	Móvári Golden Teke Club SE	20	6	2	12	66,5	-	93,5	-27	14		10	6	1	3	50,5	-	29,5	21	13	10	0	1	9	16	-	64	-48	1
9.	Úrkút TK	20	7	0	13	65,5	-	94,5	-29	14		10	6	0	4	42	-	38	4	12	10	1	0	9	23,5	-	56,5	-33	2
10.	ESK Ménfőcsanak	20	6	1	13	61	-	99	-38	13		10	5	0	5	38	-	42	-4	10	10	1	1	8	23	-	57	-34	3
11.	Tüker MSC	20	1	1	18	40	-	120	-80	3		10	1	1	8	25	-	55	-30	3	10	0	0	10	15	-	65	-50	0
		220	104	12	104	880	-	880	0	220		110	73	6	31	541	-	339	202	152	110	31	6	73	339	-	541	-202	68

Teke- férfiak Magyarország III. osztály NB II Észak-Nyugat csoport 2016/17		Mosonmagyaróvári TE	Nyergesújfalu SE	Győri KOMSZOL SK	Jánossomorja SE	Szany SE	Győrújfalu TC	Csór Truck-Trailer FC	Móvári Golden Teke Club SE	Úrkút TK	ESK Ménfőcsanak	Tüker MSC
1.	Mosonmagyaróvári TE		5:3	3:5	5:3	6:2	6:2	7:1	8:0	6:2	7:1	8:0
2.	Nyergesújfalu SE	6:2		7:1	6:2	6:2	7:1	7:1	7:1	6:2	5:3	5:3
3.	Győri KOMSZOL SK	3:5	7:1		6:2	6:2	6:2	6,5:1,5	7:1	6,5:1,5	7:1	6:2
4.	Jánossomorja SE	1,5:6,5	6:2	5:3		5:3	7:1	7:1	7:1	5:3	6:2	7:1
5.	Szany SE	5:3	6:2	2:6	4:4		7:1	8:0	6:2	7:1	6:2	6:2
6.	Győrújfalu TC	5:3	2:6	3:5	4:4	2:6		5:3	6:2	6:2	4:4	6:2
7.	Csór Truck-Trailer FC	2:6	2:6	3:5	4:4	3:5	6:2		7:1	6:2	7:1	5:3
8.	Móvári Golden Teke Club SE	2:6	3:5	2:6	7:1	6,5:1,5	6:2	4:4		6:2	6:2	8:0
9.	Úrkút TK	2:6	2:6	5:3	2:6	5:3	1:7	5:3	7:1		6:2	7:1
10.	ESK Ménfőcsanak	0:8	2:6	6:2	2:6	1:7	3:5	6:2	5:3	6:2		7:1
11.	Tüker MSC	0:8	2:6	1:7	2:6	7:1	2:6	2:6	4:4	2:6	3:5	

2015-16  
Osztály H



### Dél-Nyugat csoport

		Összesen										Otthon						Idegenben											
		M	Gy	D	V	Sz.Csp	V.Csp.	Pk	P	M	Gy	D	V	Sz.Csp	V.Csp.	Pk	P	M	Gy	D	V	Sz.Csp	V.Csp.	Pk	P				
1.	Petőházi SE	22	16	0	6	111,5	-	64,5	47	32	feljut	11	10	0	1	65,5	-	22,5	43	20	11	6	0	5	46	-	42	4	12
2.	Sárvári Kinizsi SE-Kékgolyó	22	15	0	7	109,5	-	66,5	43	30		11	10	0	1	67	-	21	46	20	11	5	0	6	42,5	-	45,5	-3	10
3.	Lovászi Bányász SE	22	14	1	7	104	-	72	32	29		11	9	1	1	59	-	29	30	19	11	5	0	6	45	-	43	2	10
4.	Scarbantia SE Sopron	22	12	1	9	97	-	79	18	25		11	7	0	4	52,5	-	35,5	17	14	11	5	1	5	44,5	-	43,5	1	11
5.	NK Teke SE Nagykanizsa	22	12	1	9	93	-	83	10	25		11	8	0	3	55	-	33	22	16	11	4	1	6	38	-	50	-12	9
6.	Halogy SE	22	12	0	10	94	-	82	12	24		11	6	0	5	48	-	40	8	12	11	6	0	5	46	-	42	4	12
7.	Zalakaros és Térsége SE	22	11	0	11	85	-	91	-6	22		11	9	0	2	56	-	32	24	18	11	2	0	9	29	-	59	-30	4
8.	Teke Klub Resznek	22	9	1	12	86,5	-	89,5	-3	19		11	4	1	6	43	-	45	-2	9	11	5	0	6	43,5	-	44,5	-1	10
9.	Soproni Turris SE	22	8	3	11	83,5	-	92,5	-9	19		11	4	2	5	44	-	44	0	10	11	4	1	6	39,5	-	48,5	-9	9
10.	Kondorfa SE	22	8	1	13	69	-	107	-38	17		11	6	0	5	42,5	-	45,5	-3	12	11	2	1	8	26,5	-	61,5	-35	5
11.	Bázakerettye SE	22	7	1	14	71,5	-	104,5	-33	15		11	3	0	8	36,5	-	51,5	-15	6	11	4	1	6	35	-	53	-18	9
12.	Horváth-Gravitáció TKSE Szombathely	22	3	1	18	51,5	-	124,5	-73	7		11	3	1	7	33,5	-	54,5	-21	7	11	0	0	11	18	-	70	-52	0
		264	127	10	127	1056	-	1056	0	264		132	79	5	48	602,5	-	453,5	149	163	132	48	5	79	453,5	-	602,5	-149	##

Teke- férfiak Magyarország III. osztály NB II Dél-Nyugat csoport 2016/17		Petőházi SE	Sárvári Kinizsi SE-Kékgolyó	Lovászi Bányász SE	Scarbantia SE Sopron	NK Teke SE Nagykanizsa	Halogy SE	Zalakaros és Térsége SE	Teke Klub Resznek	Soproni Turris SE	Kondorfa SE	Bázakerettye SE	Horváth-Gravitáció TKSE
1.	Petőházi SE		6:2	6:2	6:2	6:2	3:5	6:2	5:3	6:2	6,5:1,5	7:1	8:0
2.	Sárvári Kinizsi SE-Kékgolyó	3:5		5:3	6:2	8:0	6:2	7:1	5:3	6:2	6:2	8:0	7:1
3.	Lovászi Bányász SE	6:2	5:3		7:1	6:2	6:2	7:1	1:7	5:3	7:1	4:4	5:3
4.	Scarbantia SE Sopron	3,5:4,5	5:3	5:3		6:2	5:3	6:2	7:1	3:5	3:5	3:5	6:2
5.	NK Teke SE Nagykanizsa	5,5:2,5	6:2	5:3	6:2		5:3	2:6	3:5	2,5:5,5	8:0	5:3	7:1
6.	Halogy SE	4,5:3,5	7,5:0,5	3:5	2:6	2:6		5:3	6:2	2:6	7:1	2:6	7:1
7.	Zalakaros és Térsége SE	5:3	5:3	5:3	6:2	6:2	6:2		6:2	6:2	3:5	2:6	6:2
8.	Teke Klub Resznek	2:6	1:7	7:1	1,5:6,5	2,5:5,5	2:6	8:0		2:6	4:4	7:1	6:2
9.	Soproni Turris SE	3:5	3:5	3:5	4:4	4:4	3:5	5:3	1:7		5:3	7:1	6:2
10.	Kondorfa SE	5:3	2:6	0:8	3:5	2:6	2:6	6:2	5,5:2,5	6:2		5:3	6:2
11.	Bázakerettye SE	2:6	3:5	3:5	1:7	1,5:6,5	3:5	2:6	3:5	6:2	6:2		6:2
12.	Horváth-Gravitáció TKSE	2,5:5,5	2:6	1:7	1:7	6:2	1:7	5:3	2:6	4:4	6:2	3:5	

2015-16  
Osztály H



**Kelet csoport**

		Összesen								Otthon						Idegenben													
		M	Gy	D	V	Sz.Csp	V.Csp.	Pk	P	M	Gy	D	V	Sz.Csp	V.Csp.	Pk	P	M	Gy	D	V	Sz.Csp	V.Csp.	Pk	P				
1.	Sajóbábony VSE	22	20	1	1	133	-	43	90	41	feljut	11	10	1	0	69,5	-	18,5	51	21	11	10	0	1	63,5	-	24,5	39	20
2.	Postás Sport Egyesület	22	17	0	5	117	-	59	58	34		11	9	0	2	64	-	24	40	18	11	8	0	3	53	-	35	18	16
3.	Dynamo Sport Club	22	15	2	5	121	-	55	66	32		11	10	1	0	70,5	-	17,5	53	21	11	5	1	5	50,5	-	37,5	13	11
4.	Tiszakécske VSE	22	11	3	8	95	-	81	14	25		11	7	2	2	56,5	-	31,5	25	16	11	4	1	6	38,5	-	49,5	-11	9
5.	Chinoi SC	22	11	2	9	95,5	-	80,5	15	24		11	8	1	2	63	-	25	38	17	11	3	1	7	32,5	-	55,5	-23	7
6.	Nádújfalu Községi SE	22	10	0	12	89	-	87	2	20		11	7	0	4	56	-	32	24	14	11	3	0	8	33	-	55	-22	6
7.	Olajos TK	22	9	2	11	85	-	91	-6	20		11	6	1	4	49	-	39	10	13	11	3	1	7	36	-	52	-16	7
8.	Mezőtúri AFC	22	10	0	12	78,5	-	97,5	-19	20		11	8	0	3	55,5	-	32,5	23	16	11	2	0	9	23	-	65	-42	4
9.	Rákoshelyi VSE	22	9	1	12	74,5	-	101,5	-27	19		11	7	0	4	44,5	-	43,5	1	14	11	2	1	8	30	-	58	-28	5
10.	Széchenyi SC - Tekeshop.hu Eger	22	8	1	13	73	-	103	-30	17		11	6	0	5	49	-	39	10	12	11	2	1	8	24	-	64	-40	5
11.	Somosi Tekebarátok Köre	22	6	0	16	58,5	-	117,5	-59	12		11	5	0	6	38	-	50	-12	10	11	1	0	10	20,5	-	67,5	-47	2
12.	Bátonyterenyei TK II - Csépe és Társai	22	0	0	22	36	-	140	-104	0		11	0	0	11	24	-	64	-40	0	11	0	0	11	12	-	76	-64	0
		264	126	12	126	1056	-	1056	0	264		132	83	6	43	639,5	-	416,5	223	172	132	43	6	83	416,5	-	639,5	-223	92

Teke- férfiak Magyarország III. osztály NB II Kelet csoport 2016/17		Sajóbábony VSE	Postás Sport Egyesület	Dynamo Sport Club	Tiszakécske VSE	Chinoi SC	Nádújfalu Községi SE	Olajos TK	Mezőtúri AFC	Rákoshelyi VSE	Széchenyi SC - Tekeshop.hu	Somosi Tekebarátok	Bátony- terenyei TK II
1.	Sajóbábony VSE		7:1	6:2	6:2	4:4	5:3	7:1	6:2	5:3	7,5:0,5	8:0	8:0
2.	Postás Sport Egyesület	2:6		5:3	3:5	8:0	7:1	6:2	8:0	7:1	7:1	6:2	5:3
3.	Dynamo Sport Club	6:2	6:2		6:2	7:1	6:2	7:1	7:1	4:4	7,5:0,5	6:2	8:0
4.	Tiszakécske VSE	1:7	3:5	5:3		7:1	6:2	4:4	7:1	7:1	4:4	5,5:2,5	7:1
5.	Chinoi SC	3:5	2:6	4:4	7:1		8:0	6:2	8:0	5:3	6:2	7:1	7:1
6.	Nádújfalu Községi SE	2:6	3:5	3:5	7:1	3:5		7:1	6:2	7:1	6:2	6:2	6:2
7.	Olajos TK	0:8	2:6	5:3	4:4	6:2	5:3		3:5	7:1	3:5	7:1	7:1
8.	Mezőtúri AFC	2,5:5,5	2:6	1:7	6:2	5:3	6:2	6:2		6:2	7:1	7:1	7:1
9.	Rákoshelyi VSE	1:7	2:6	0:8	2:6	4,5:3,5	5:3	5:3	6:2		6:2	6:2	7:1
10.	Széchenyi SC - Tekeshop.hu	3:5	6:2	6:2	5:3	3:5	2:6	2:6	6:2	2:6		7:1	7:1
11.	Somosi Tekebarátok Köre	3:5	0:8	1:7	2:6	6:2	2:6	0:8	5:3	5:3	7:1		7:1
12.	Bátonyterenyei TK II -Csépe	1:7	2:6	1,5:6,5	1,5:6,5	2:6	3:5	2:6	3:5	3:5	3:5	2:6	





Forrás: www.tekesport.hu (eredmények); tabella, keresztábrázat: Szabó Attila

Pontozás: győzelem: 2 pont, döntetlen: 1 pont, vereség: 0 pont

Azonos pontszám esetén:

Lebonyolítás: Alapszakasz és rájátszás.

Alapszakasz: körmérkőzés oda-vissza (18 mérkőzés)

Rájátszás: 1-4. helyért: az Alapszakasz 1-4. helyén végzett csapatok körmérkőzést játszanak (6 mérkőzés). II. számú csapat - ha az I. számú bekerült - nem juthat be.  
5-8. helyért: az Alapszakasz 5-8. helyén végzett csapatok körmérkőzést játszanak (6 mérkőzés). II. számú csapat - ha az I. számú bekerült - nem juthat be.

Kiesés:

Feljutás:

### Alapszakasz

	Összesen								Otthon				Idegenben												
	M	Gy	D	V	Sz.Csp	V.Csp.	Pk	P	M	Gy	D	V	Sz.Csp	V.Csp.	Pk	P	M	Gy	D	V	Sz.Csp	V.Csp.	Pk	P	
1. Rákoshelyi Vasutas SE I	18	16	0	2	116	- 28	88	32	1-4	9	9	0	0	65	- 7	58	18	9	7	0	2	51	- 21	30	14
2. Zalaegerszegi TE-ZÁÉV TK	18	16	0	2	111	- 33	78	32	1-4	9	9	0	0	60	- 12	48	18	9	7	0	2	51	- 21	30	14
3. Iparteknika Győr SE	18	13	0	5	89	- 55	34	26	1-4	9	9	0	0	55	- 17	38	18	9	4	0	5	34	- 38	-4	8
4. Balatoni Vasas SE	18	11	0	7	84	- 60	24	22	1-4	9	7	0	2	48	- 24	24	14	9	4	0	5	36	- 36	0	8
5. BKV Előre SC	18	11	0	7	82,5	- 61,5	21	22	5-8	9	7	0	2	49	- 23	26	14	9	4	0	5	33,5	- 38,5	-5	8
6. Ferencvárosi TC	18	9	1	8	73,5	- 70,5	3	19	5-8	9	6	0	3	41,5	- 30,5	11	12	9	3	1	5	32	- 40	-8	7
7. Tatabányai Sport Club	18	7	1	10	69	- 75	-6	15	5-8	9	4	1	4	40	- 32	8	9	9	3	0	6	29	- 43	-14	6
8. Rákoshelyi Vasutas SE II	18	3	0	15	34	- 110	-76	6	5-8	9	1	0	8	13	- 59	-46	2	9	2	0	7	21	- 51	-30	4
9. Szentesi Tekézők Egyesülete	18	3	0	15	45	- 99	-54	5		9	1	0	8	22	- 50	-28	2	9	2	0	7	23	- 49	-26	4
10. Bátorterenyei TK-Viktória	18	0	0	18	16	- 128	-112	0		9	0	0	9	7	- 65	-58	0	9	0	0	9	9	- 63	-54	0
	180	89	2	89	720	- 720	0	179		90	53	1	36	400,5	- 319,5	81	107	90	36	1	53	319,5	- 400,5	-81	73

A Szentesi Tekézők Egyesülete csapatától 1 pont levonva

Teke - nők Magyarország I. osztály Szuperliga 2016/17		Rákoshelyi Vasutas SE I	Zalaegerszegi TE-ZÁÉV TK	Iparteknika Győr SE	Balatoni Vasas SE	BKV Előre SC	Ferencvárosi TC	Tatabányai Sport Club	Rákoshelyi Vasutas SE II	Szentesi Tekézők Egyesülete	Bátorterenyi TK-Viktória
1.	Rákoshelyi Vasutas SE I		7:1	7:1	6:2	7:1	7:1	8:0	8:0	7:1	8:0
2.	Zalaegerszegi TE-ZÁÉV TK	5:3		6:2	7:1	7:1	8:0	6:2	8:0	7:1	
3.	Iparteknika Győr SE	5:3	7:1		7:1	5:3	6:2	7:1	7:1	5:3	6:2
4.	Balatoni Vasas SE	3:5	3:5	7:1		7:1	5:3	5:3	6:2	7:1	
5.	BKV Előre SC	1:7	2:6	5:3	7:1		6:2	6:2	7:1	7:1	8:0
6.	Ferencvárosi TC	2:6	0:8	5:3	5:3	2,5:5,5		6:2	7:1	7:1	
7.	Tatabányai Sport Club	3:5	1:7	2:6	2:6	6:2	4:4		7:1	7:1	8:0
8.	Rákoshelyi Vasutas SE II	1:7	0:8	3:5	0:8	1:7	1:7	1:7		1:7	5:3
9.	Szentesi Tekézők Egyesülete	0:8	1:7	2:6	2:6	2:6	3:5	2:6	3:5		7:1
10.	Bátorterenyei TK-Viktória	1:7	0:8	1:7	0:8	1:7	0:8	2:6	1:7	1:7	

2015-16

Osztály

H

1 Szuperliga

1 Szuperliga

1 Szuperliga

1 Szuperliga

1 Szuperliga

1 Szuperliga

1 Szuperliga

1 Szuperliga

1 Szuperliga

1 Szuperliga

1 Szuperliga

1 Szuperliga

1 Szuperliga

1 Szuperliga

1 Szuperliga

1 Szuperliga

1 Szuperliga

1 Szuperliga

1 Szuperliga

1 Szuperliga

1 Szuperliga

1 Szuperliga

1 Szuperliga

1 Szuperliga

1 Szuperliga

1 Szuperliga

1 Szuperliga

1 Szuperliga

1 Szuperliga

1 Szuperliga

1 Szuperliga

1 Szuperliga

1 Szuperliga

1 Szuperliga

1 Szuperliga

1 Szuperliga

1 Szuperliga

1 Szuperliga

1 Szuperliga

1 Szuperliga

1 Szuperliga

1 Szuperliga

1 Szuperliga

1 Szuperliga

1 Szuperliga

1 Szuperliga

1 Szuperliga

1 Szuperliga

1 Szuperliga

1 Szuperliga

1 Szuperliga

1 Szuperliga

1 Szuperliga

1 Szuperliga

1 Szuperliga

1 Szuperliga



### Rájátszás

	Összesen								Otthon				Idegenben												
	M	Gy	D	V	Sz.Csp	V.Csp.	Pk	P	M	Gy	D	V	Sz.Csp	V.Csp.	Pk	P	M	Gy	D	V	Sz.Csp	V.Csp.	Pk	P	
1. Rákoshelyi Vasutas SE I	24	22	0	2	154	- 38	116	44		12	12	0	0	84	- 12	72	24	12	10	0	2	70	- 26	44	20
2. Zalaegerszegi TE-ZÁÉV TK	24	19	1	4	140	- 52	88	39		12	11	0	1	76	- 20	56	22	12	8	1	3	64	- 32	32	17
3. Iparteknika Győr SE	24	13	1	10	102	- 90	12	27		12	9	1	2	63	- 33	30	19	12	4	0	8	39	- 57	-18	8
4. Balatoni Vasas SE	24	13	0	11	100	- 92	8	26		12	8	0	4	57	- 39	18	16	12	5	0	7	43	- 53	-10	10
5. BKV Előre SC	24	16	0	8	114,5	- 77,5	37	32		12	10	0	2	67	- 29	38	20	12	6	0	6	47,5	- 48,5	-1	12
6. Ferencvárosi TC	24	12	2	10	103,5	- 88,5	15	26		12	8	1	3	59,5	- 36,5	23	17	12	4	1	7	44	- 52	-8	9
7. Tatabányai Sport Club	24	10	2	12	97	- 95	2	22		12	6	1	5	54	- 42	12	13	12	4	1	7	43	- 53	-10	9
8. Rákoshelyi Vasutas SE II	24	3	0	21	40	- 152	-112	6		12	1	0	11	16	- 80	-64	2	12	2	0	10	24	- 72	-48	4
9. Szentesi Tekézők Egyesülete	18	3	0	15	45	- 99	-54	5		9	1	0	8	22	- 50	-28	2	9	2	0	7	23	- 49	-26	4
10. Bátorterenyei TK-Viktória	18	0	0	18	16	- 128	-112	0		9	0	0	9	7	- 65	-58	0	9	0	0	9	9	- 63	-54	0
	228	111	6	111	912	- 912	0	227		114	66	3	45	505,5	- 406,5	99	135	114	45	3	66	406,5	- 505,5	-99	93

A Szentesi Tekézők Egyesülete csapatától 1 pont levonva

Teke - nők Magyarország I. osztály Szuperliga 1-4. helyért 2016/17		Rákoshelyi Vasutas SE I	Zalaegerszegi TE-ZÁÉV TK	Iparteknika Győr SE	Balatoni Vasas SE
1.	Rákoshelyi Vasutas SE I		6:2	7:1	6:2
2.	Zalaegerszegi TE-ZÁÉV TK	2:6		6:2	8:0
3.	Iparteknika Győr SE	1:7	4:4		3:5
4.	Balatoni Vasas SE	2:6	1:7	6:2	

2015-16

Osztály

H

1 Szuperliga

1 Szuperliga

1 Szuperliga

1 Szuperliga

Teke - nők Magyarország I. osztály Szuperliga 5-8. helyért 2016/17		BKV Előre SC	Ferencvárosi TC	Tatabányai Sport Club	Rákoshelyi Vasutas SE II
5.	BKV Előre SC		6:2	5:3	7:1
6.	Ferencvárosi TC	7:1		4:4	7:1
7.	Tatabányai Sport Club	1:7	6:2		7:1
8.	Rákoshelyi Vasutas SE II	2:6	0:8	1:7	

2015-16

Osztály

H

1 Szuperliga

1 Szuperliga

1 Szuperliga

1 Szuperliga

**Pénteken rajtol a legnagyobb magyarországi sportesemény**

2017. július 13. csütörtök Forrás: www.olimpia.hu; MOB; MTI  
Péntek délelőtt a szinkronúszók egyéni technikai programjával, valamint a férfi műugrók 1 méteres selejtezőjével kezdődik és július 30-áig tart Magyarország eddigi legnagyobb sporteseménye, az úszók, nyíltvízi úszók, műugrók, szinkronúszók és vízilabdázók 17. világbajnoksága. Az előzetes nevezések alapján 186 ország csaknem 2400 versenyzője vesz részt a vb-n. A 2017-es világbajnokság rendezési jogát eredetileg a mexikói Guadalajara nyerte el, a vizes sportokat tömörítő nemzetközi szövetség (FINA) döntése értelmében 2011 nyarán. Budapest a 2019-es vagy a 2021-es vb házigazdájának jelentkezett, utóbbit meg is kapta. 2015. február 18-án azonban Mexikó visszalépett a rendezéstől, mert nem állt rendelkezésére a lebonyolításhoz szükséges összeg. Budapest jelezte a FINA-nak, hogy vállalná a beugró szerepét. A főváros megkapta a rendezéshez elengedhetetlen kormánygaranciát, majd 2015. március 11-én Orbán Viktor miniszterelnök, valamint Julio C. Maglione FINA-elnök aláírta a 2017-es vizes világbajnokság budapesti rendezéséről szóló megállapodást Lausanne-ban. A központ a fővárosi Duna Aréna lesz, ott rendezik majd az úszók, és a műugrók versenyeit, a nyíltvízi úszók Balatonfüreden ugranak vízbe, a vízilabda legjobbjai Margitszigeten, a sportág Mekkájának is nevezett Hajós uszodában mérik össze erejüket, míg a szinkronúszók a Városligetben, a Vajdahunyad vára tőzomszedságában felállított medencében mutatják be gyakorlatait. A világbajnokság leglátványosabb számát, az óriástoronyugrást - háttérben a Parlamenttel - a Baththány térnél rendezik meg. Ez az egyetlen olyan versenyszám, ahol a nézők kizárólag külföldi indulókat láthatnak.



Fotó: www.olimpia.hu; MTI/Máthé Zoltán

A remélt hazai éremesök csak a második héten várható, hiszen akkor kezdik meg szereplésüket az úszók; a vb-k történetében először minden számban lesz magyar versenyző. A nyíltvízi úszók küzdelmeiben sem kizárt az éremeszerzés, mivel legtöbbször szoros a verseny, így gyakorlatilag bármi megtörténhet. A férfiaknál például Rasovszky Kristóf világbajnoksággal "hangolt" a vb-re, Olasz Anna pedig két éve Kazanyban a magyar küldöttség első érmét szerezte a 25 kilométeren elért második helyével. A műugróknál és a szinkronúszóknál érmekre nem lehet számítani, de tisztes helytállásra mindenképpen, ráadásul mindkét sportág fiatal tehetségeinek karrierjében nagy lökést adhat, hogy otthon, magyar szurkolók előtt bizonyíthatnak egy világbajnokságon. A vízilabdázóknál a férfiak és a nők is éremesélyesek: Márcz Tamás együttese Olaszország, Franciaország és Ausztrália társaságában szerepel négyesében, míg Bíró Attila Európa-bajnok női válogatottja Japán, Hollandia és Franciaország legjobbjaital találkozik a csoportban. Az úszóknál két arany - akárcsak a riói olimpiái előtt - szinte garantált, hiszen Hosszú Katinka 200 és 400 méter vegyesen is a szám egyeduralmója, címvédője, világsúcstartója, olimpiai bajnok, ráadásul 100 méter hátton is ötkarikás győztesnek mondhatja magát. Cseh László ugyancsak címvédőként áll majd rajtkőre 200 méter pillangón, de a legnehezebb úszásnem másik két számában is ott lesz az indulók között. Talán éppen ebben az úszásnemben a legerősebb a magyar részvétel, ugyanis 200-on ott lesz az olimpiai bronzérmes Kenderesi Tamás, 100 méteren pedig a 200-on junior világsúcstartó Milák Kristóf. Gyurta Dániel hosszú éveket legyőzhetetlen volt 200 méter mellett, a riói olimpián azonban csalódot keltően szerepelt, azóta edzőt váltott, így most kiderülhet, van-e számára visszaút a csúcsra. A legjobb európai gyorsúszó, a riói bronzérmes Kapás Boglárka - 400, 800 és 1500 méteren is Európa-bajnok - újra összemérheti erejét az amerikai csodaúszóval, az ötszörös olimpiai és hétszeres világbajnok Katie Ledeckyvel. A versenyeken kívül fontos sportdiplomáciai eseményekre is sor kerül a fővárosban, mivel jövő hétfőn derül ki, hogy Budapest rendezheti-e a 2024-es rövidpályás világbajnokságot. A vizes sportokat tömörítő nemzetközi szövetség (FINA) jövő szombaton választ elnököt, a két jelölt a szervezetet jelenleg is irányító Julio Maglione és Paolo Barelli, az európai szövetség (LEN) elnöke.

**Pénteken műugrással és szinkronúszással kezdődik a vizes világbajnokság, este ünnepélyes megnyitót**

2017. július 14. péntek Forrás: www.olimpia.hu; MOB  
Pénteken a Duna Arénában a férfi műugrók 1m-es selejtezőjével, a Városligetben pedig a szinkronúszók egyéni technikai gyakorlatainak selejtezőjével délelőtt 11 órakor megkezdődnek a 17. FINA Világbajnokság versenyei. Műugrásban Ligát Ábel és Bóta Botond, szinkronúszásban Kiss Szófi küzd a továbbjutásért. Délután 16 órakor mindkét helyszínen folytatódik a selejtezők. A női 1m műugrásban nem lesz magyar induló, a szinkronúszók páros technikai programjában Kiss Szófi és Schwartz Anett (tartalék: Dávid Janka) mutatja be gyakorlatát. Az esélyekről: Műugrás: Férfi 1 m-en az elmúlt 5 világbajnokságon kínai siker született; He Cho és Peng Jianfen szeretné folytatni a kínai hegemoniát. A legveszélyesebb ellenfelek között lehet az elmúlt két vb ezüstérmese, az ukrán Ilja Kvasha, vagy 2015 bronzérmese, az amerikai Mike Hixon. Női 1m-en nincs a mezőnyben a címvédő olasz Tania Cagnotto, mivel visszavonult. A két kínai induló itt is az esélyesek között van, de többen is felérhetnek a dobogóra. A magyar indulók célja a hibátlan gyakorlatok bemutatása. Szinkronúszás: A szóló technikai egyéni és páros számában is az oroszok a címvédők. Ugyan Svetlana Romaskina most technikai vezetőként van itt Budapesten, de a két induló, Svetlana Kolesnina és Alekszandra Patskevics Rióban tagja volt a csapat olimpiai bajnok együttesnek. Egyéniben a spanyol Ona Carbonell és a japán Yukiko Inui, párosban a japánok és a kínaiak lehetnek a dobogóra a legesélyesebbek. A magyar csapat a nemzetközi mezőny végéről kezdte a felkészülést, hiszen a legutóbbi, 2003-as világversenyn, amelyen a szinkronúszó-válogatott részt vett, a hús csapatos mezőnyből a 20. helyen végzett. A mostani világbajnokságon pedig a középmezőny a cél. Az elmúlt két évben teljes mértékig az életük részévé vált a szinkronúszás, szeretnének az összes versenyszámban jól teljesíteni, de a legfontosabb, hogy Natalia Tarasovának és a magyar szurkolóknak is tetszen a csapat a medencében - mondta Kiss Szofi válogatott szinkronúszó. Este 21 órakor a megnyitót a vízi színpadon, a Széchenyi Lánchíd pesti hídfőjénél négy darab, egyenként 80x10 méteres uszályból álló vízen lebegő óriásszínpadon négy tematikus részen elevenedik meg a víznek az étellel, a kultúrával, a sporttal és a jövővel való kapcsolata, miközben 510 világhírű hazai művész, köztük Eötvös Péter zeneművész, Herczku Ágnes csodálatos hangja és Bogányi Gergely zongorajátéka kápráztatja el a közönséget. A budai és a pesti rakpart mellett az Erzsébet hídi is hatalmas lelátóvá változik, hiszen a közönség számára útlezárások biztosítják, hogy a lehető legjobb és legkényelmesebb helyekről élvezhessék a nyitóünnepséget. Akik nem jutnak el a megnyitó helyszínére, azok a város hét pontján hatalmas kivetítőn követhetik a megnyitó részleteit. A megnyitót pénteken 18 órától szombat reggel 4 óráig lezárják a forgalom elől az Erzsébet hidat és a Lánchidat, a Váralagut, az Ybl Miklós teret, a Széchenyi teret, a József Attila utcát, valamint a Fő utca és a Széchenyi felső rakpart egy-egy szakaszát.



Fotó: www.olimpia.hu; MTI/Illyés Tibor

**A Magyar Olimpiai Bizottság üdvözlí a FINA-világbajnokságot**

2017. július 14. péntek Forrás: www.olimpia.hu; MOB  
A Magyar Olimpiai Bizottság köszönti a 17. FINA Világbajnokság résztvevőit, szervezőit és szurkolóit; gratulál az előkészületekhez, a létesítményfejlesztésekhez. A magyar sportolóknak becsületet, eredményes versenyzést, a szurkolóknak élményekkel teli, látványos sporteseményt kíván. Köszönetet mondunk a szervezőknek, az építőknek, a magyar kormányoknak, a támogatóknak, a hazai és a budapesti rendezvényt különösen is nagy lelkesedéssel fogadó nemzetközi médiának, továbbá azoknak az embereknek, akik türelemmel viselték az építkezésekkel, beruházásokkal együtt járó kellemetlenségeket. „A FINA-vb sikere mindannyiunk sikere, az egész ország büszke lehet rá! Itt az alkalom, hogy megmutassuk, össze tudunk fogni, partnerei tudunk lenni egymásnak! Biztos vagyok benne, hogy Budapest és Balatonfüred egy magas színvonalú, felejtethetetlen világbajnokságot fog megrendezni. Ehhez kérem minden résztvevőt, szurkolót és szervezőt további együttműködését és összefogását! Egy közös cél vezéreljen mindannyiunkat: a 2017-es FINA-vb sikere. Dolgozzunk együtt Magyarország és a magyar sportélet jó hírére a nagyvilág közvéleménye előtt” – fogalmazott Kulcsár Krisztián, a Magyar Olimpiai Bizottság elnöke. A MOB meggyőződése, hogy a vizes világbajnokság kiváló alkalom arra, hogy a sport- és a gazdasági élet, a politika és a civil oldal szereplői a konszenzuskeresés jegyében félretegyék érdekeiket, egyéni érdekeiket háttérbe szorítsák az esemény sikere érdekében. Gondoljunk csak az ókori olimpiák szellemiségére: a görög városállamok is félretekették az olimpiai játékok

idejére az egymás iránti ellenszenvüket, letették a fegyvereket, és örültek a közös játéknak, a versenynek, élvezték a sport örömét.

Óriási sportdiplomáciai sikerként értékeljük, hogy közel napra pontosan négy esztendővel ezelőtt a barcelonai világbajnokságon Budapest elnyerte a 2021-es felnőtt vizes világbajnokság rendezésének jogát. Amikor 2015 tavaszán a '17-es szervező, a mexikói Guadalajara visszalépett, gyors döntések után Magyarország a 2021-es helyett átvállalta az idei rendezvény megszervezését. A tervezettnél rövidebb idő, két év állt rendelkezésre: ezalatt kellett minden infrastruktúrát, fejlesztést és szervezőmunkát megvalósítani. A magyar kormány és a nemzetközi szövetség, a FINA mindenben partnere volt a magyar szervezőknek. Egy csodálatos, nemzetközileg is elismert színvonalú uszodával gazdagodtunk, megépült a Duna Aréna; városfejlesztés keretében megszépült a XIII. kerületben a Dagály környéke, a Margitsziget és Balatonfüred egyes részei. Ezek a fejlesztések a fenntarthatóság jegyében, hosszú távon egyszerre szolgálják a magyar úszósporthat, a nagyközönség érdekeit, a lakosság élhetőbb mindennapjait, alternatívát adva vendégeinknek és a kikapcsolódni vágyóknak.

Az esemény a résztvevők, nézők tekintetében is rekordot jelenthet, hiszen a vb-t szorosan követi a masters-világbajnokság. A versenyzőkkel, szurkolókkal, újságírókkal együtt több tízezer vendég érkezik Magyarországra, a közvetítések alkalmával több millióan követhetik a világ legjobbjainak szereplését. Mindez a gazdaság területeit, a turizmust és a vendéglátást szolgálja, az ország jó hírét építi, megerősíti a Budapestről kialakult vonzó képet a nagyvilágban. Legyünk jó, a lehető legjobb vendéglátói valamennyien az idelátogatóknak! A MOB mindenkit emlékeztet arra, hogy Magyarországot az úszó- és a vízilabdasporthoz kiemelkedő hazai hagyományai is kötelezik. Első olimpiai bajnokunk éppen úszó, Hajós Alfréd volt. Az olimpiákon összesen 73 őrsermet nyertünk, ebből 28 aranyat. Ebben olyan klasszisaink járnak elől, mint Egerszegi Krisztina, Darnyi Tamás és a világ legjobb úszónője címet többször elnyerő Hosszú Katinka. De folytathatjuk a sort Kovács Ágnessel, Cseh Lászlóval, Hargitay Andrásval, Verrasztó Zoltánnal, Gyurta Dániellel, Szabó Józseffel, Rózsa Norberttel, akiket az ötkarikás játékok mellett a világbajnoki szereplésük is legendává tett. Férfi vízilabdában 9 arany-, 3 ezüst- és 3 bronzérem az ötkarikás mérlegünk. A nagypályás és nyíltvízi úszó-világbajnokságokon úszóink 26 arany-, 13 ezüst- és 22 bronzéremet nyertek. A férfi vízilabdázók vb-statisztikája 3 arany-, 6 ezüst- és 1 bronzérem, a nőké 2 arany, 1 ezüst és 1 bronz. A pólosikerekhez olyan, klasszis játékosok járultak hozzá – a teljesség igénye nélkül –, mint Gyarmati Dezső, Kárpáti György, Benedek Tibor, Biros Péter, Kásás Tamás, Kiss Gergely, Molnár Tamás és Szécsi Zoltán; a hölgyek közül Drávucz Rita, Kisteleki Dóra, Stieber Mercédesz, Takács Orsolya és Valkai Ágnes. Ne feledjük, az első vízilabda-világbajnokságot épp a magyar férfiválogatott nyerte, 1973-ban.

Péntek este rendezik a budapesti FINA világbajnokság nagyszabású, minden eddigi hazai rendezvényénél látványosabb megnyitóját. Bízunk abban, hogy ez a néhány előttünk álló hét a magyar sportélet aranybetűs időszakaként fog bevonulni Magyarország sporttörténetébe. A magyar sportolóknak azt kívánjuk, hogy a hazai közönség biztatása olyan többlet erőt adjon nekik, amellyel csodálatos teljesítményt nyújthatnak. Mindannyiunk örömeire folytassák hagyományainkat, legendáink örökségét ápolva javítsák tovább a vizes világbajnokságok magyar eredményeinek statisztikáját.

Résztvevőknek, szurkolóknak, szervezőknek, együttműködő partnereknek egyaránt üzenjük: Hajrá Magyarok!

### Dr. Megyesy Jenő lett a Magyar Sí Szövetség elnöke

2017. július 14. péntek Forrás: www.olimpia.hu; MOB; MTI-MSSZ

A Magyar Sí Szövetség csütörtöki tisztújító közgyűlésén dr. Megyesy Jenő nyílt szavazással egyhangúlag választották elnöknek. Az új vezetőt azt követően választották meg, miután elődje, Kálomista Gábor a májusi közgyűlésen lemondott tisztségéről.

„A sport iránti elkötelezettségből vállaltam a pozíciót. Az előző elnökséget köszönet illeti az elmúlt 12 év munkájáért. Miklós Edit példája mutatja, hogy a magyar sísport komoly szerepet és további elismerést vívhat ki a világban. Ezt az utat szeretném folytatni, hogy minél több jó eredményt érhessenek el sportolóink!” - mondta a négy évre megválasztott Megyesy Jenő, aki 2010 óta a miniszterelnök főtanácsadója.

Eredetileg három jelölt volt az elnöki posztra, de miután Megyesy - az MTK jelöltjeként - a közgyűlésen megerősítette, hogy vállalja a tisztséget, Kálomista Gábor korábbi elnök és Kaszó Klára eddigi ügyvezető elnök is visszalépett.

Kálomista Gábor hat év után a május 29-i közgyűlésen mondott le elnöki posztjáról, ezért volt szükség a tisztújító közgyűlés összehívására.

Megyesy Jenő 1945-ben született Budapesten. Az 1956-os forradalom után külföldre távozott, az USA-ban talált új hazára. Szolgált az amerikai hangserregben, harcolt Vietnámban, a Bronz Csillag kitüntetés birtokosa - mutatja be a Magyar Sí Szövetség honlapja. Tanulmányait a Bécsi Egyetemen, a Tulai Egyetemen és a Denveri Egyetemen végezte. Politika és jogtudományban doktori címet szerzett.

Szakmai munkásságának főbb állomásai:

1973-1975 között Colorádó Főügyész, helyettes ügyész; 1975-1978 között az USA Környezetvédelmi Hivatala, a VIII. régió jogtanácsosa; 1978-2010 között jó nevű amerikai ügyvédi irodák igazgatója, résztulajdonosa- környezetvédelmi szakjogászai munka és amerikai felek Közép-Európában történő képviselete is a feladatai közé tartoztak

2010-től miniszterelnöki főtanácsadó Magyarországon;

Egyéb tevékenységei: 1994-től 2011-ig Magyarország tiszteletbeli főkonzulja Colorado és Wyoming államokban. Környezetvédelmi szakleáadásokat tart a világ számos országában, köztük Magyarországon és Romániában. A Colorádó Magyar Klub elnöke 8 évig. Colorado állam sítterepeinek jogi képviselője és szakértője. Személyes hobbiportoló: hegymászó, síző, kerékpáros.

Az utóbbi években az amerikai kontinensen rendezett alpesi sí világválogatósokon és világválogatósok alkalmával lelkes szurkolója és támogatója volt a magyar sícsapatnak és Miklós Editnek.



Fotó: www.olimpia.hu; MTI-MSSZ



**„Ha hazai pályán jók vagyunk, a külföldiek a világversenyeken majd jobban odafigyelnek a magyarokra”**

2017. július 13. csütörtök

Forrás: www.olimpia.hu; MOB

Magyarország első olimpiai eseménye, a XIV. Nyári Európai Ifjúsági Olimpiai Fesztivál 10 nap múlva kezdődik Győrben. A Rába-parti eseményen 10 sportágban rendeznek versenyeket. A szervezők minden sportágban kiválasztottak egy-egy nagykövetet: egy már „befutott” élsportolót, és egy fiatal tehetséget. Sorozatunkban a 20 versenyzőtől idézünk néhány gondolatot. Mai megszólalónk két kézilabdázó: a világbajnoki ezüstérmes, olimpiai 5. helyezett, BL-győztes Görbicz Anita és az iskolai világbajnok, serdülő országos bajnok Pál Tamara.

Görbicz Anita tíz évesen Győrben kezdett kézilabdázni, ma a Győri Audi ETO játékosja és a magyar női kézilabda-válogatott irányítója. Csapatával háromszor nyerte meg a Bajnokok Ligáját. A válogatottal világbajnoki ezüst- és bronzérmes, kétszeres Európa-bajnoki harmadik helyezett. Junior korában világbajnoki ezüstérmes nyert. Az athéni olimpián ötödik, Pekingben negyedik lett. Kétezer-ötben a világ legjobb kézilabda-játékosának választották. Prima- és Junior Prima-díjas. Egy gyermek édesanyja.

„Nagyon örülök a felkérésnek, hogy az EYOF nagykövete lehetek. Nagy megtiszteltetésnek érzem, hogy a kézilabdasportágat én képviselhetem, példaképként állhatok a fiatal játékosok előtt. Minden résztvevőnek szurkolok, bízom a gyerekek sikereiben; megpróbálok minél több eseményen részt venni és szurkolni nekik. Sajnálom, hogy én ilyen eseménynek nem lehettem korábban részese. Sok szép pillanatot élhettem át életemben, amelyek közül néhány az olimpiákhoz kötődik. Az olimpiai részvétel semmihez sem hasonlítható, és óriási dolog, hogy több ezer fiatal ezt itt, Győrben élheti majd át. Hogy Győrben, Magyarországon rendezik az EYOF-ot, ez egy felemelő, fantasztikus érzés, a magyar sportolónak ez hihetetlen nagy erőt ad, a felkészülésben még nagyobb kitartást igényel, hogy itthon szerepelhetnek egy magas szintű kisolimpián”.

Pál Tamara Debrecenben született. Mazsorettezett, majd nővérével öt évesen kezdett kézilabdázni. Legjobb eredménye a Debrecennel az országos bajnoki harmadik helyezés volt. Egyik nyáron Győrben edzőtáborozott, ahol a szakembereknek feltűnt a tehetsége, ott marasztalták; négy éve az egész család Győrbe költözött. Első edzője Kun Attila volt, akinek a vezetésével nagyon sok bajnoki elsőséget szerzett. Tavaly megnyerték az országos serdülő bajnokságot és az iskolai világbajnokságot is. Kétszer volt Görbicz Anita-ösztöndíjas és az év játékosja, egyszer Magyarország legjobb serdülő kézilabdázója. Jelenlegi edzője Bognár Róbert. A felnőttek között is játszik, pályára lép a BL-ben és az NB I-ben is.

„Nagyon nagy megtiszteltetés, hogy a sportágamat nagykövetként én támogatom. Reméljük, hogy többen fognak sportolni Magyarországon, mert később lehet, hogy akár többször is rendeznek ilyen világversenyekeket. Hogy nagykövet lehetek, az nagyon nagy felelősséggel is jár, hiszen meg is meg kell felelnünk, és nagyon sok kapcsolódó feladatunk is van. Reméljük, majd máskor is tudom képviselni a sportágamat. A hazai csapatoknak mindig is többejt jelentett bármilyen világversenyt, és ez nekünk egy nagyon nagy lehetőség, mert nagyobb szurkolótáborunk lesz, az egy csapatnak mindig ad egy löketet, az meg pláne, hogy a családtagjaink is ott lesznek. Szerintem minden más sportágban így van ez, és ez szerintem 2-3 helyezéssel feljebb lendíti a csapatot, vagy az egyéni sportolókat. Úgy érzem, hogy az élvonalban leszünk, mint kézis lányok, de minden más sportágban levő magyar lánynak és fiúnak is nagyon szorítok! Kívánom, hogy a magyarok minél jobb helyezést érjenek el, mert ha hazai pályán jók vagyunk, akkor más országok más világversenyeven jobban odafigyelnek a magyarokra.”

Az EYOF sportági nagyköveteit március 30-án mutatták be Győrben. Az EYOF nagykövetei: Pars Krisztián és Lendvai Luca (atlétika), Karakas Hedvig és Sipőcz Richárd (judo), Kammerer Zoltán és Farkasdi Ramóna (kajak), Borissza Johanna Kitti és Furi Márton (kerékpár), Laklóth Anna és Szirony Dorina (kosárlabda), Jakabos Zsuzsanna és Varga Bence (úszás), Görbicz Anita és Pál Tamara (kézilabda), Kötél Zsanett és Kotormán Réka (röplabda), Gálfi Dalma és Valkusz Máté (tenisz), Berki Krisztián és Mészáros Krisztofer (torna).

A győri EYOF-ot július 23. és 29. között rendezik, ahol a 14-18 éves fiatalok a kajak-kenu, az atlétika, a judo, a kerékpár, a kézilabda, a kosárlabda, a röplabda, a tenisz, a torna és az úszás sportágakban fognak megmérkőzni. Tíz sportágban összesen 915 érem talál gazdára. A Magyar Csapat tagjaként 152 fiatalért szurkolhatunk.



Fotó: www.olimpia.hu; Marcali Gábor-Vizi András

**Olimpiai bajnokok látogatták meg az EYOF-ra készülő tornász lányokat**

2017. július 14. péntek

Forrás: www.olimpia.hu; MOB; MOBK/Dobor Dezső

A Magyar Olimpiai Bajnokok Klubjának több tagja is látogatást tesz a győri EYOF-on induló magyar sportolók körében. A „tour” első állomása a budapesti Tornacsarnokba vezetett, dr. Nébald György a Magyar Olimpiai Bajnokok Klubjának elnöke és dr. Magyar Zoltán kétszeres olimpiai bajnok tornász, a Nemzet Sportolója, a MOB elnökségének tagja kereste fel az edzésükön a lányokat. Az edzés végén a régiek beszéltek arról, hogy „amikor én még kissrác voltam”, milyen volt anno 15 évesen sportolni. Lelkesítő tanácsokban nem volt hiány, sorra hívták fel a figyelmet azokra a pontokra, amikre nagyon oda kell majd figyelni ezen a világversenyen.

Dr. Nébald György vívó olimpiai bajnok: „Annak idején bár csak nekünk is lett volna ilyen versenyünk, mint most ez a kitűnő lehetőség, az EYOF, ami egy kis olimpiának felel meg. Jó egészséget kívánok nektek és azt, hogy az álmaitek váljanak valóra. Szorítunk értetek!”



Fotó: www.olimpia.hu; Róth Tamás

**„A Világjátékok az olimpiai mozgalom előszobája”**

2017. július 13. csütörtök Forrás: www.olimpia.hu; MOB

Egy héttel a wroclawi Világjátékok kezdete előtt megtartotta ünnepélyes fogadalomtételét a magyar csapat. A július 20. és 30. között sorra kerülő, négyévenkénti multisport-eseményen 13 sportágból 60 versenyzőnk vesz részt. Az ünnepségen Kulcsár Krisztián, a MOB elnöke is köszöntötte a csapat tagjait. A szakvezetés a korábbi Világjátékokon elért eredmények felülmúlásában bízik.

A fogadalomtétel szövegét az aerobikos Hegyi Dóra és a sporttáncos László Csaba mondta el. A MOM Kulturális Központban rendezett eseményen részt vett Szabó Tünde sportért felelős államtitkár és Kulcsár Krisztián, a Magyar Olimpiai Bizottság elnöke is.

Az idei Világjátékokon a magyar delegáció – edzőkkel, bírókkal, sportvezetőkkel, egészségügyi teammel és a csapatiroda munkatársaival együtt – összesen 116 fővel vesz részt. A küldöttség vezetője dr. Mészáros János, a Nemzeti Versenysport Szövetség elnöke lesz, míg a csapatvezetői teendőket Bóné Zoltán NVESZ-főtájkár látja majd el.

„Az elmúlt években egyértelművé vált, hogy a sportágaink számára a Világjátékok egyre fontosabb – nyilatkozta dr. Mészáros János. – A szövetségek már kifejezetten készülnek rá, mindent elkövetnek, hogy ott legyenek és a legjobb eredménnyel zárjanak. A sportolóknak pedig hatalmas feyvertény kijutni a Világjátékokra, ott helytállni vagy érmekeket szerezeni pedig nekik ugyanazt jelenti, mint az olimpiáknak az olimpián való jó szereplés. A cél, hogy mindenki tisztán és a fair play szellemében sikeresen zárja a rendezvényt, és bízunk abban is, hogy versenyzőink Wroclawban felmúlják az előző Világjátékokon elért magyar eredményeket. A sportolóinkban rejlik lehetőségek alapján erre van is remény.”

Szabó Tünde köszöntőjében elmondta, 2000-ben a triatlon került, 2020-ban pedig a karate lesz az olimpia programjában, melyek korábban a Világjátékokon szerepeltek. Útravalóul sok sikert kívánt a versenyzőknek, köszönetet mondott az edzőknek, felkészítő stáboknak, támogatóknak és a szülőknek.

Kulcsár Krisztián kifejtette, a Világjátékok mára a világ egyik legelismertebb sporteseményévé nőtte ki magát. „Ez az esemény a legtöbb sportág számára az olimpiai játékok programjára való bekerülés útjának egyik kiemelt állomása, tulajdonképpen az olimpiai mozgalom előszobája. Az Világjátékok jelentőségét a Nemzetközi Olimpiai Bizottság elismeri és a két világ-szervezet között szoros az együttműködés. Ennek jeleként Wroclawba látogat majd Thomas Bach, illetve az eseményen részt vesz a NOB több magas rangú tisztségviselője is.”

A sportvezető elmondta, a kapcsolat hazai szinten is kiválóan működik, a Nemzeti Versenysport Szövetség és a Magyar Olimpiai Bizottság között. „Ennek a nemzetközi és hazai szinten is meglévő partnerségnek pedig az az elsődleges oka, hogy a Világjátékok kiemelkedő érték ad az olimpiai mozgalom számára. Sportágai közül több az ötkarikás játékok programjába is bekerült már. Gondolatok csak a Rióra, ahol a rögti és a golf versenyeit is másorra tűzték, de ilyen sportág volt korábban a triatlon, a tollaslabda és a taekwondo is. Tokióban pedig programra kerül a karate, a sportmászás, a gördeszka, a hullámszörf, valamint a baseball és a softball. Közületek tehát, akiket most itt köszöntünk, remélhetőleg lesz olyan, akit a tokiói olimpia magyar csapatában is üdvözölhetünk majd.”

„A Wroclawban egy hét múlva kezdődő játékokon 13 sportágban 60 magyar sportoló küzd majd az álmai megvalósításáért, hiszen egy sportolónak mi más lehet legnagyobb célja, mint hogy sportága legrangosabb multisport eseményén bizonyítson. A Magyar Olimpiai Bizottság nevében szívből gratulálók, amiért nektek ez sikerült!” - mondta.

A MOB elnöke arról is beszélt, hogy Magyarország a sportban nagyhatalom, jó példája ennek 2017 nyara. „Miközben Ti a Világjátékokon versenyztek, addig úszóink és judósaink a világ bajnokságon, fiataljaink pedig az Európai Ifjúsági Olimpiai Fesztiválon készülnek életük eddigi legjobb teljesítményét nyújtani – mindannyian hazai környezetben, hazai szervezés mellett.”

„Különleges élményekben lesz részetek! Nagyon sikeres szereplést, becsületes helytállást kívánok nektek! Vigyék Magyarország hírnevét, mutassátok meg a több mint 110 résztvevő országban és a közel négyezer sportolónak, hogy ti vagytok a legjobbak, hogy a Magyarokkal számolni kell! Szurkolunk nektek!” - zárta köszöntőjét az olimpiai ezüstérmes, világ- és Európa-bajnok vívó sportvezető.

A magyar versenyzők közül az uszonyosúszó Kanyó Dénes és Károlyi Csilla, valamint a táncos László Csaba számít a legtapasztaltabb résztvevőnek, hiszen ők korábban három-három Világjátékokon szerepeltek. A sportága élő legendájának számító Kanyó Dénes ráadásul már ott volt az 1997-es, Lahtiban megrendezett játékokon.

Az ergométeres Pétervári-Molnár Bendegúz személyében olimpiai mértékű versenyző is indul Wroclawban, hiszen a 24 éves sportoló tavaly evezésben ott volt a riói ötkarikás játékokon. Bár a sportágakat sokféleségük miatt nem lehet megfelelően összehasonlítani, a sportolók közül a legeredményesebbnek mégis a kilencszeres világ- és négyszeres Európa-bajnok Senánszky Petra és a négy-négy világ- és Európa-bajnoki címet nyert vitorlázó műrepülő Tóth Ferenc számít. Nagy sikerrel büszkélkedhet az ötfős aerobik csoport is, amelyik 2015-ben aranyérmes lett az Európa Játékokon.

A küldöttség legfiatalabb tagja az általános iskolát éppen csak befejezett uszonyosúszó Kothencz Petra, aki még nincs 15 éves. A rangidős az ötvenedik életévét a tavasszal betöltött vitorlázó műrepülő Szilágyi János.

A Világjátékokon 31 hivatalos és 4 meghívott sportágban rendeznek versenyeket 111 nemzet több mint 3000 sportolója számára. A jövő csütörtöki megnyitó ünnepségen jelen lesz Thomas Bach, a Nemzetközi Olimpiai Bizottság elnöke is. A megnyitón a magyar zászlót Senánszky Petra viszi majd.

**A magyar sportolók névsora:**

**Aerobik:** Bali Dániel, Hegyi Dóra, Farkas Balázs, Mazács Fanni, Szöllösi Panna, Deák Anna, Lőcsei Zoltán, Bökönyi Klaudia, Szalóki Emese, Szabó Júlia, Etényi Zsófi, Körösi Kitti, Táskai Anita, Erdősi Dániel, Szesen Boglárka, Szilvács Angéla, Varga Dorottya

**Ergométer:** Fekete Beatrix, Pétervári-Molnár Bendegúz, Tamás Bence

**Erőemelés:** Szabó Ágnes

**Fallabda:** Farkas Balázs, Kis-Máté Csenge

**Íjászat:** Kakas István, Buzás Károly

**Ju-jitsu:** Szűcs Kristóf

**Karate:** Tadissi Martial

**Strandkézilabda:** Balogh Ádám, Vitáris Norbert, Kun Attila, Gyene Norbert, Vizes Patrik, John András, Nagy András, Priczel Bence, Zakics Bence, Gábori Máté

**Szumó:** Forgó Fruzsina, Makai Erika, Sárkány Vivien

**Tájékozódási futás:** Gyurkó Fanni, Weiler Virág, Bakó Áron, Baumholczér Máté

**Táncsport:** László Csaba, Páli Viktória, Andrea Silvestri, Váradi Martina, Pék Máté, Nagy Edit Lilla

**Uszonyosúszás:** Károlyi Csilla, Kanyó Dénes, Senánszky Petra, Kosina Gergő, Varga Krisztina, Dimák Dávid, Kothencz Petra, Gruber Kornél

**Vitorlázó műrepülés:** Tóth Ferenc, Szilágyi János



Fotó: www.olimpia.hu; MOB-NVESZ



Fotó: www.olimpia.hu; MOB-NVESZ



## Minden szakágban érmet remél a kajak-kenu-kapitány

2017. július 13. csütörtök Forrás: www.olimpia.hu; MOB; MTI  
Hüttner Csaba szövetségi kapitány akkor lenne elégedett a péntektől vasárnapig tartó plovdivi kajak-kenu Európa-bajnokság után, ha minden szakágban szereznének érmet a magyar versenyzők, összességében pedig tíz dobogós helyet remél a csapatnál.

A szakvezető korábban többször is úgy fogalmazott, a kontinensviadalon nincsenek elvárások, ez is csak egy felkészülési állomás az év fő versenye, az augusztus 24. és 27. között Raciceben rendezendő világbajnokság előtt. Most az MTI-nek nyilatkozva azt mondta, szeretné, ha a válogatott megmutatná, hogy milyen egységes, és mindenki kihozná magából a maximumot. „Ami persze ebben az állapotukban nagyon nehéz lesz, mert egy feszített, magas színvonalú válogatott vannak túl, ami nemcsak fizikálisan, hanem pszichésen is sokat kivett belőlük” - magyarázta Hüttner Csaba, aki ezzel együtt bízik benne, hogy többen „lendületből” megoldják az Eb jelentette feladatot. Hangsúlyozta azonban: „az egész válogatási rendszer arra lett felépítve”, hogy a vb-re legyen egy erős csapat.

Sok fiatal versenyző is helyet kapott a mostani Eb-csapatban, de a kapitány szerint - aki korábban az utánpótlásért volt felelős - nem jelent majd gondot, hogy többen első felnőtt világversenyeikön szerepelnek majd.

„A szisztematikus menedzselésnek köszönhetően azért majd” mindegyikük szerepelt már felnőtt világkupán az utóbbi években, így érezte már az ezzel járó feszültséget, a verseny hangulatát. Úgy gondolom, nem véletlenül teljesítettek a válogatón úgy, ahogy, olyan állapotban vannak, hogy bárhol megállják a helyüket. Remélem, hogy az Eb-n is beválták a hozzájuk fűzött reményeket” - nyilatkozott Hüttner Csaba. A plovdivi pályáról a szakember azt mondta: nagyon szép környezetben található, de a kiszolgáló terület betonból épült, így ebben a nyár közepi időszakban hihetetlenül meleg, „nem igazán emberbarát, versenyzőbarát”.

„Amúgy egy nagyon gyors pálya, született itt már több világszűcs, legjobb idő. Ha oldalszél van, a tribün az utolsó kétszáz méteren leárnyékol, s azt gondolom, teljesen irreálisá válhat a verseny, de ha nincs, vagy egyirányú hátszél, illetve szembeszél van, akkor rendben van minden” - fejtette ki a kapitány.

Az Eb után jövő szerdán következnek a világbajnoki szétlövészek, ezekre csak férfi C-1 1000 méteren lehet hatással a kontinensviadal. Hüttner Csaba ugyanis kikötötte, hogy Vasbányai Henrik abban az esetben állhat rajthoz a Kiss Tamás elleni szétlövésen, ha Plovdivban a legjobb hat versenyző között zár.

„Henrik sem a világkupán, sem a második válogatón nem evezte végig a távot, ezért úgy döntöttem, eredménykénszert kell alkalmazni nála ahhoz, hogy ki tudja hozni magából azt, amely a formája alapján benne van” - indokolta a kapitány, aki hozzátette: a kajakos Takács Tamara esetében is egyeztetett már, és az Eb után is beszélni fog a versenyző edzőjével, Fábiánné Rozsnyói Katalinnal arról, hogy Takács milyen számokat vállaljon a vb-n.

A bulgáriai verseny után kapnak néhány nap pihenőt a versenyzők, majd kezdődik a vb-felkészülés, az újraalapozásra és gyorsításra öt hetük lesz majd a sportolóknak és edzőiknek. Az Eb pénteken elő- és középfutamokkal kezdődik, a döntőkre - amelyeket élőben közvetít az M4 Sport - szombaton és vasárnap kerül sor.

A plovdivi kajak-kenu Európa-bajnokság programja (magyar idő szerint):

Péntek: 1000 m-es és férfi K-4 500 m-es előfutamok 8.00; 500 m-es és férfi K-4 1000 m-es előfutamok 12.00; 1000 m-es és férfi K-4 500 m-es középfutamok 14.00;

500 m-es és férfi K-4 1000 m-es középfutamok 15.20

Szombat: 1000 m-es és 500 m-es döntők 9.05; 200 m-es előfutamok 13.30; 200 m-es középfutamok 16.00

Vasárnap: 500 m-es és 1000 m-es döntők 9.05; 200 m-es döntők 12.05; 5000 m-es döntők 14.22

A magyar csapat:

férfiak:

K-1: 200 m: Horváth Bence (Graboplast Győri VSE); 500 m: Kopasz Bálint (Algyő SE); 1000 m: Kopasz; 5000 m: Solti László (Vasas SC)

K-2: 200 m: Balaska Márk, Birkás Balázs (Bp. Honvéd, Démasz Szeged); 500 m: Nádas Bence, Tótká Sándor (Démasz Szeged, UTE); 1000 m: Hufnágel Tibor, Ilyés Róbert (Bp. Honvéd)

K-4: 500 m: Nádas, Tótká, Mózsi Milán, Molnár Péter (Démasz Szeged, UTE, Graboplast Győri VSE, Bp. Honvéd); 1000 m: Kammerer Zoltán, Noé Bálint, Ceiner Benjámin, Bárdfalvi Márk (Graboplast Győri VSE, Bp. Honvéd, Bp. Honvéd, Vasas SC)

C-1: 200 m: Hajdu Jonatán (Dunaferr); 500 m: Fekete Ádám (UTE); 1000 m: Vasbányai Henrik (KSI SE); 5000 m: Varga Dávid (Graboplast Győri VSE)

C-2: 200 m: Hajdu, Fekete; 500 m: Korisánszky Dávid, Mike Róbert (KSI SE); 1000 m: Korisánszky, Mike

C-4: 1000 m: Vasbányai, Varga, Sarudi Pál, Fekete (KSI SE, Graboplast Győri VSE, Közgép SE, UTE)

nők:

K-1: 200 m: Lucz Dóra (UTE); 500 m: Takács Tamara (Vasas SC); 1000 m: Bodonyi Dóra (Közpén SE); 5000 m: Bodonyi

K-2: 200 m: Hagymási Réka, Szabó Ágnes (Bp. Honvéd, KSI SE); 500 m: Farkasdi Ramóna, Medveczky Erika (Bp. Honvéd, Démasz Szeged); 1000 m: Farkasdi, Bodonyi

K-4: 500 m: Lucz, Takács, Medveczky, Vad Ninetta (UTE, Vasas SC, Démasz Szeged, Vasas SC)

C-1: 200 m: Devecseriné Takács Kincső (Graboplast Győri VSE)

C-2: 500 m: Balla Virág, Devecseriné Takács Kincső (Graboplast Győri VSE)

## Versenynaptár

Forrás: www.olimpia.hu

2017. július 14-30.	Vizes világbajnokság, Budapest, Balatonfüred
2017. július 16 - augusztus 6.	Női labdarúgó Európa-bajnokság, Hollandia
2017. július 17-24.	Öttusa Európa-bajnokság, Minszk
2017. július 17-24.	Vitorlázás, Laser standard Európa-bajnokság, Douarnenez
2017. július 19-26.	Vívó-világbajnokság, Lipcse
2017. július 20-30.	Világjátékok, Wrocław
2017. július 21 - augusztus 4.	Sportlövő Európa-bajnokság, Baku
2017. július 23 - 29.	Európai Ifjúsági Olimpiai Fesztivál, Győr
2017. július 25-30.	Kerékpározás, BMX világbajnokság, Rock Hill, South California
2017. július 28 - augusztus 6.	Strandröplabda világbajnokság, Bécs
2017. augusztus 2-6.	Kerékpár, országúti Európa-bajnokság, Herning
2017. augusztus 4-13.	Atlétikai világbajnokság, London
2017. augusztus 5-6.	Triatlon U23-as Európa-bajnokság, Velence
2017. augusztus 7-14.	Junior öttusa-világbajnokság, Székesfehérvár
2017. augusztus 19-26.	Vitorlázás, Laser Radial női világbajnokság, Medemblik
2017. augusztus 19-30.	Nyári Universiade, Tajpej
2017. augusztus 21-25.	Íjászat, történelmi Európa-bajnokság, Kecskemét
2017. augusztus 21-26.	Birkózó-világbajnokság, Párizs
2017. augusztus 21-27.	Tollaslabda-világbajnokság, Glasgow
2017. augusztus 21-28.	Öttusa-világbajnokság, Kairó
2017. augusztus 23-27.	Kajak-kenu világbajnokság, Racice (Csehország)
2017. augusztus 25 - szeptember 3.	Röplabda férfi Európa-bajnokság, Lengyelország
2017. augusztus 28 - szeptember 3.	Judo világbajnokság, Budapest
2017. augusztus 30 - szeptember 3.	Ritmikus gimnasztika világbajnokság, Pesaro
2017. augusztus 30 - szeptember 11.	Sportlövészet, koronglövő világbajnokság, Moszkva
2017. augusztus 31 - szeptember 17.	Férfi kosárlabda Európa-bajnokság, Kolozsvár, Isztambul, Tel-Aviv, Helsinki
2017. szeptember 1-10.	Vitorlázó Finndingi-világbajnokság, Balatonföldvár
2017. szeptember 4-9.	Vitorlázás, Szörf raceboard Európa-bajnokság, Balatonfüred