

TOPABELLA ARÁDÉ

Heti sportmagazin. Magyarország és a világ sportja számokban.
Profi és amatőr bajnokságok hetente rendszerezett feldolgozása.

64.

II. évfolyam 27. szám

2017. július 6.

2017/27

Ára: 300 Ft

Világbajnoki sorsolás

| GROUP A | GROUP B | GROUP C | GROUP D |
|----------|-----------------------|--------------------|-------------------|
| TRIER | BIETIEGHEIM-BISSINGEN | OLDENBURG | LEIPZIG |
| France | Norway | Denmark | Netherlands |
| Romania | Sweden | Russian Federation | Germany |
| Spain | Czech Republic | Brazil | Serbia |
| Slovenia | Hungary | Montenegro | Republic of Korea |
| Angola | Argentina | Japan | China PR |
| Paraguay | Poland | Tunisia | Cameroon |

Fotó: www.keziszovetseg.hu



LABDARÚGÁS



" A sport egy komoly játék, melyben két vagy több csapat illetve versenyző küzd meg egymással tudása legjavát adva. A nemes küzdelemből valaki győztesen kerül ki, de vesztesek nincsenek, mert mindenki nyer! Akik nem győznek, legközelebb újra megpróbálhatják maguk mögé sorolni a mezőnyt. Legyőzni önmagunkat, ez az igazi diadal! A sport a legnemesebb játék!"

Tartalomjegyzék

Tisztelt Olvasó!

Labdarúgás 3-48

Pontok...

A labdarúgó Európa Ligában mind a három magyar csapat pályára lépett már az első fordulóban. Június végén.

Elviekben két gárdának a papírforma alapján simán tovább kellene jutni, míg egy csapat elég nehéz feladat előtt áll.

A Videoton a máltai Bolzan ellen már az első mérkőzésen két gólos előnyt harcolt ki, így viszonylag nyugodtan várhatták a visszavágót. Azt a meccset, amit kivételesen már kedden lejátszottak. A székesfehérváriak idegenben 3-3-as döntetlenre végeztek, ami viszont egyáltalán nem jó eredmény.

Nem jó, mert itt a Videoton győzelmet szalasztott el. Márpedig egyáltalán nem mindegy, hogy kettős győzelemmel vagy pedig összesítéssel jut tovább egy csapat.

Nem mindegy, hiszen az országokat az elmúlt öt év alapján rendezik sorba és ez a lista adja meg, hogy a magyar csapatok mennyien indulhatnak és melyik körben kell csatlakozniuk a küzdelmekhez.

A Ferencváros az első mérkőzésen lefocizta lett ellenfelét, de csak két gól lett az előny, pedig a meccs képe alapján ez több is lehetett volna. A zöldek a visszavágót csütörtökön játszották. Remélhetőleg nem altatja el a Fradit a két gárda közt meglévő különbség és magabiztos győzelmet aratnak.

A Vasas már más térsza. Ha valaki azt mondja a mérkőzés előtt, hogy 4-3-as vereséget szenvednek, akkor azt valószínűleg mindenki aláírta volna. Csakhogy. A 87. percben a piros-kékek még 3-1-re vezettek. Azaz egy biztos győzelmet eresztettek ki a kezükből. A korábban leírtak miatt ez nagy kár. Nagyon nagy kár. A visszavágót persze nagyon kedvező helyzetben várhatják az angyalföldiek. De ezzel a hajrával az izraeliek jelentős önbizalomra tehetnek szert. A lélektani előny mindenesetre a vendégeknél van.

Sorsolás...

Férfi kézilabdázóink az Európa-bajnokságra készülnek.

A tornát januárban Horvátországban rendezik meg. A mieink a "D" jelű kvartettbe kerültek, Spanyolország, Dánia és Csehország mellé. Nem lesz egyszerű dolga Vranjes kapitány fiainak. A továbbjutásért a csehekkel kell megvívniuk.

A spanyol és a dán csapat viszont roppant erősnek néz ki.

A hölgyek a decemberi németországi világbajnokságra készülnek. Rasmussen lányai a norvégokkal, a svédekkel, a csehekkel, az argentinokkal és a lengyelekkel kerültek egy csoportba. A csoportból való továbbjutás nem okozhat gondot, de rájuk is kemény összecsapások várnak.

Egy hét múlva pedig kezdődik Budapesten és a Balatonon a legnagyobb hazai rendezésű sportesemény a FINA-világbajnokság. Aki csak teheti, az menjen ki az eseményekre és szurkoljon a magyar versenyzőknek.



Az újsághoz jó szórakozást kívánok!

Üdvözzel: Szabó Attila



Köszönjük, hogy lapunkat választotta! A következő szám 2017. július 13-án fog megjelenni.

Figyelem!

A mérkőzések helyszíne és időpontja változhat!

Kérem kísérje figyelemmel kedvenc sportága vagy klubja honlapját!



IMPRESSZUM

Tabellaparadé - hetente megjelenő sportmagazin.

Kiadó és szerkesztő: Szabó Attila egyéni vállalkozó

Elérhetőségek: 3571 Alsózsolca, Szabadság út 20. E-mail: tabellaparade@gmail.hu Telefon: 06-20-4915-843

Terjesztő: www.dimag.hu



2017. július 6. 2017/27. szám II. évfolyam 27. szám (64. szám)



Azok a megsárgult lapok...

Labdarúgó világbajnokságok

| Sorszám | Év | Helyszín | Világbajnok | Ezüstérmes | Eredmény | Bronzérmes | 4. helyezett | Eredmény |
|---------|------|------------------------|---------------|---------------|-----------|------------------------------|---------------|----------|
| 1. | 1930 | Uruguay | Uruguay | Argentína | 4-2 | Egyesült Államok, Jugoszláva | | |
| 2. | 1934 | Olaszország | Olaszország | Csehszlovákia | 2-1 h.u. | Németország | Ausztria | 3-2 |
| 3. | 1938 | Franciaország | Olaszország | Magyarország | 4-2 | Brazília | Svédország | 4-2 |
| 4. | 1950 | Brazília | Uruguay | Brazília | 2-1 csp | Svédország | Spanyolország | 3-1 csp |
| 5. | 1954 | Svájc | NSZK | Magyarország | 3-2 | Ausztria | Uruguay | 3-1 |
| 6. | 1958 | Svédország | Brazília | Svédország | 5-2 | Franciaország | NSZK | 6-3 |
| 7. | 1962 | Chile | Brazília | Csehszlovákia | 3-1 | Chile | Jugoszlávia | 1-0 |
| 8. | 1966 | Anglia | Anglia | NSZK | 4-2 h.u. | Portugália | Szovjetunió | 2-1 |
| 9. | 1970 | Mexikó | Brazília | Olaszország | 4-1 | NSZK | Uruguay | 1-0 |
| 10. | 1974 | NSZK | NSZK | Hollandia | 2-1 | Lengyelország | Brazília | 1-0 |
| 11. | 1978 | Argentína | Argentína | Hollandia | 3-1 | Brazília | Olaszország | 2-1 |
| 12. | 1982 | Spanyolország | Olaszország | NSZK | 3-1 | Lengyelország | Franciaország | 3-2 |
| 13. | 1986 | Mexikó | Argentína | NSZK | 3-2 | Franciaország | Belgium | 4-2 h.u. |
| 14. | 1990 | Olaszország | NSZK | Argentína | 1-0 | Olaszország | Anglia | 2-1 |
| 15. | 1994 | Egyesült Államok | Brazília | Olaszország | 0-0 b.3-2 | Svédország | Bulgária | 4-0 |
| 16. | 1998 | Franciaország | Franciaország | Brazília | 3-0 | Horvátország | Hollandia | 2-1 |
| 17. | 2002 | Dél-Korea és Japán | Brazília | Németország | 2-0 | Törökország | Dél-Korea | 3-2 |
| 18. | 2006 | Németország | Olaszország | Franciaország | 1-1 b.5-3 | Németország | Portugália | 3-1 |
| 19. | 2010 | Dél-Afrika Köztársaság | Spanyolország | Hollandia | 1-0 h.u. | Németország | Uruguay | 3-2 |
| 20. | 2014 | Brazília | Németország | Argentína | 1-0 h.u. | Hollandia | Brazília | 3-0 |
| 21. | 2018 | Oroszország | | | | | | |
| 22. | 2022 | Katar | | | | | | |

| | Arany | Ezüst | Bronz |
|-----------------------|-------|-------|-------|
| 1. Brazília | 5 | 2 | 2 |
| 2. Németország (NSZK) | 4 | 4 | 4 |
| 3. Olaszország | 4 | 2 | 1 |
| 4. Argentína | 2 | 3 | 0 |
| 5. Uruguay | 2 | 0 | 0 |
| 6. Franciaország | 1 | 1 | 2 |
| 7. Anglia | 1 | 0 | 0 |
| Spanyolország | 1 | 0 | 0 |
| 9. Hollandia | 0 | 3 | 1 |
| 10. Magyarország | 0 | 2 | 0 |
| Csehszlovákia | 0 | 2 | 0 |
| 12. Svédország | 0 | 1 | 2 |
| 13. Lengyelország | 0 | 0 | 2 |
| 14. Egyesült Államok | 0 | 0 | 1 |
| Jugoszlávia | 0 | 0 | 1 |
| Ausztria | 0 | 0 | 1 |
| Chile | 0 | 0 | 1 |
| Portugália | 0 | 0 | 1 |
| Horvátország | 0 | 0 | 1 |
| Törökország | 0 | 0 | 1 |

| Aranyérem | Ezüstérem | Bronzérem |
|------------------------------|------------------------|------------------------|
| 1958, 1962, 1970, 1994, 2002 | 1950, 1998 | 1938, 1978 |
| 1954, 1974, 1990, 2014 | 1966, 1982, 1986, 2002 | 1934, 1970, 2006, 2010 |
| 1934, 1938, 1982, 2006 | 1970, 1994 | 1990 |
| 1978, 1986 | 1930, 1990, 2014 | |
| 1930, 1950 | | |
| 1998 | 2006 | 1958, 1986 |
| 1966 | | |
| 2010 | | |
| | 1974, 1978, 2010 | 2014 |
| | 1938, 1954 | |
| | 1934, 1962 | |
| | 1958 | 1950, 1994 |
| | | 1974, 1982 |
| | | 1930 |
| | | 1930 |
| | | 1954 |
| | | 1962 |
| | | 1966 |
| | | 1998 |
| | | 2002 |



Forrás: www.uefa.com; MTI; tabella, keresztábrázat: Szabó Attila

Pályázatok

Pályázni 2010. május 14-ig lehetett. Négy pályázat érkezett: Anglia, Oroszország, Belgium és Hollandia közös pályázat, Spanyolország és Portugália közös pályázat.

Szavazás

2010. december 2. (22 tag). A rendezés elnyeréséhez a szavazatok több mint 50%-át kellett megszerezni. Ha senki sem éri el a több mint 50%-ot, akkor az utolsó kiesik és új szavazás.

1. kör: 1. Oroszország 9 szavazat, 2. Spanyolország-Portugália 7 szavazat, 3. Belgium-Hollandia 4 szavazat, 4. Anglia 2 szavazat.

Miután a győztes nem érte el a 12 szavazatot, így a szavazás érvénytelen. A 4. Anglia pályázata kiesett, a többi három pályázó a 2. körben folytatta.

2. kör: 1. Oroszország 13 szavazat, 2. Spanyolország-Portugália 7 szavazat, 3. Belgium-Hollandia 2 szavazat

Miután a győztes elérte a 12 szavazatot, így Oroszország elnyerte a rendezés jogát.

A XXI. Labdarúgó-világbajnokság Oroszországban lesz 2018 június 14. és július 15. között.

Résztevők: 32 csapat. 31 csapat selejtezőn jut ki a világbajnokságra, a rendező Oroszország automatikus résztvevő.

Európából a kilenc csoportelső kijut a világbajnokságra. A kilenc csoportmásodik legjobb nyolc csapata páros póts selejtezőt játszik, a négy győztes továbbjut.

Csoportbeosztás

| | A-csoport | B-csoport | C-csoport | D-csoport | E-csoport | F-csoport | G-csoport | H-csoport | I csoport |
|----------|------------------|--------------|----------------|-----------|---------------|-----------|---------------|---------------------|--------------|
| 1. kalap | Hollandia | Portugália | Németország | Wales | Románia | Anglia | Spanyolország | Belgium | Horvátország |
| 2. kalap | Franciaország | Svájc | Csehország | Ausztria | Dánia | Szlovákia | Olaszország | Bosznia-Hercegovina | Izland |
| 3. kalap | Svédország | Magyarország | Észak-Írország | Szerbia | Lengyelország | Skócia | Albánia | Görögország | Ukrajna |
| 4. kalap | Bulgária | Feröer | Norvégia | Írország | Montenegro | Szlovénia | Izrael | Észtország | Törökország |
| 5. kalap | Fehéroroszország | Lettország | Azerbajdzsán | Moldova | Örményország | Litvánia | Macedónia | Ciprus | Finnország |
| 6. kalap | Luxemburg | Andorra | San Marino | Grúzia | Kazahsztán | Málta | Liechtenstein | Gibraltár | Koszovó |

B-csoport

A B-csoportban viszonylag egyszerű a képlet: Svájc és Portugália között fog eldőlni az első két hely sorsa. A továbbjutás valószínűleg az utolsó fordulóban dől el, amikor egymás ellen játszanak Portugáliában.

A másik négy csapat - köztük Magyarország is - a harmadik helyért van versenyben. A mieink jelenleg a harmadikok a csoportban, de ennek a megőrzése sem lesz egyszerű.

Ha papírforma eredmények születnek, akkor ott leszünk a dobogón. (Szabó Attila)



Program

7. forduló

2017. augusztus 31. csütörtök

Magyarország - Lettország
Portugália - Feröer

Svájc - Andorra

8. forduló

2017. szeptember 3. vasárnap

Feröer - Andorra
Magyarország - Portugália

Lettország - Svájc

| | | Összesen | | | | | | | Megjegyzés | Otthon | | | | | | | Idegenben | | | | | | | | | |
|----|--|----------|----|---|----|----|-----|-----|------------|---------------|----|----|---|---|----|-----|-----------|----|----|----|---|---|----|-----|-----|----|
| | | M | Gy | D | V | Lg | Kg | Gk | | P | M | Gy | D | V | Lg | Kg | Gk | P | M | Gy | D | V | Lg | Kg | Gk | P |
| 1. | | 6 | 6 | 0 | 0 | 12 | -3 | 9 | 18 | kijut a vb-re | 3 | 3 | 0 | 0 | 5 | -0 | 5 | 9 | 3 | 3 | 0 | 0 | 7 | -3 | 4 | 9 |
| 2. | | 6 | 5 | 0 | 1 | 22 | -3 | 19 | 15 | összevetés | 3 | 3 | 0 | 0 | 13 | -1 | 12 | 9 | 3 | 2 | 0 | 1 | 9 | -2 | 7 | 6 |
| 3. | | 6 | 2 | 1 | 3 | 8 | -7 | 1 | 7 | kiesik | 2 | 1 | 0 | 1 | 6 | -3 | 3 | 3 | 4 | 1 | 1 | 2 | 2 | -4 | -2 | 4 |
| 4. | | 6 | 1 | 2 | 3 | 2 | -10 | -8 | 5 | kiesik | 3 | 0 | 1 | 2 | 0 | -8 | -8 | 1 | 3 | 1 | 1 | 1 | 2 | -2 | 0 | 4 |
| 5. | | 6 | 1 | 1 | 4 | 2 | -13 | -11 | 4 | kiesik | 4 | 1 | 1 | 2 | 2 | -3 | -1 | 4 | 2 | 0 | 0 | 2 | 0 | -10 | -10 | 0 |
| 6. | | 6 | 1 | 0 | 5 | 2 | -12 | -10 | 3 | kiesik | 3 | 0 | 0 | 3 | 0 | -7 | -7 | 0 | 3 | 1 | 0 | 2 | 2 | -5 | -3 | 3 |
| | | 36 | 16 | 4 | 16 | 48 | -48 | 0 | 52 | | 18 | 8 | 2 | 8 | 26 | -22 | 4 | 26 | 18 | 8 | 2 | 8 | 22 | -26 | -4 | 26 |

| Labdarúgás - férfiak Világbajnoki selejtező Európa 2016-2018 B-csoport | | | | | | |
|---|-------|------------|--------------|---------|---------|------------|
| | Svájc | Portugália | Magyarország | Feröer | Andorra | Lettország |
| 1. | | 2-0 | X.07 | 2-0 | VIII.31 | 1-0 |
| 2. | | X.10 | 3-0 | VIII.31 | 6-0 | 4-1 |
| 3. | | 2-3 | IX.03 | X.10 | 4-0 | VIII.31 |
| 4. | | 0-2 | 0-6 | 0-0 | IX.03 | X.07 |
| 5. | | 1-2 | X.07 | 1-0 | 0-0 | 0-1 |
| 6. | | IX.03 | 0-3 | 0-2 | 0-2 | X.10 |



| Forma | | | | | | | | | |
|------------|------------|------------|------------|------------|------------|------------|------------|------------|-------------|
| 1. forduló | 2. forduló | 3. forduló | 4. forduló | 5. forduló | 6. forduló | 7. forduló | 8. forduló | 9. forduló | 10. forduló |
| 2-0 POR o | 3-2 MAG i | 2-1 AND i | 2-0 FER o | 1-0 LET o | 2-0 FER i | AND o | LET i | MAG o | POR i |
| 0-2 SVA i | 6-0 AND o | 6-0 FER i | 4-1 LET o | 3-0 MAG o | 3-0 LET i | FER o | MAG i | AND i | SVA o |
| 0-0 FER i | 2-3 SVA o | 2-0 LET i | AND 4-0 o | 0-3 POR i | 0-1 AND i | LET o | POR o | SVA i | FER o |
| 0-0 MAG o | 2-0 LET i | 0-6 POR o | 0-2 SVA i | 0-0 AND i | 0-2 SVA o | POR i | AND o | LET o | MAG i |
| 0-1 LET o | 0-6 POR i | 1-2 SVA o | 0-4 MAG i | 0-0 FER o | 1-0 MAG o | SVA i | FER i | POR o | LET i |
| 1-0 AND i | 0-2 FER o | 0-2 MAG o | 1-4 POR i | 0-1 SVA i | 0-3 POR o | MAG i | SVA o | FER i | AND o |

A-csoport

Az A-csoportban négy válogatott is igen jó eséllyel pályázik az első és a második helyre. A franciák helyzete tűnik a legjobbnak, nekik van a legnagyobb esélyük az első helyre. Hollandia és Svédország egymás ellen fogja eldönteni a második hely sorsát. Igaz a hollandok sorsolása nem igazán kedvező. A svédek ugyan vezetik a csoportot, de a franciákat aligha tudják megelőzni. Bulgáriára három kemény meccs vár, ezeken a találkozók fog eldőlni, hogy marad-e esélyük a továbbjutásra. (Szabó Attila)



Program

7. forduló

2017. augusztus 31. csütörtök

Luxemburg - Fehéroroszország
Franciaország - Hollandia

Bulgária - Svédország

8. forduló

2017. szeptember 3. vasárnap

Fehéroroszország - Svédország
Franciaország - Luxemburg

Hollandia - Bulgária

| | M | Gy | D | V | Összesen | | | P | Megjegyzés | Otthon | | | | | | Idegenben | | | | | | | | | | | | | |
|----------------------|----|----|---|----|----------|----|----|-----|------------|---------------|----|----|---|----|----|-----------|----|----|----|----|---|----|----|----|---|----|-----|----|---|
| | | | | | Lg | Kg | Gk | | | M | Gy | D | V | Lg | Kg | Gk | P | M | Gy | D | V | Lg | Kg | Gk | P | | | | |
| 1. Svédország | 6 | 4 | 1 | 1 | 12 | - | 4 | 8 | 13 | kijut a vb-re | 4 | 3 | 1 | 0 | 10 | - | 2 | 8 | 10 | 2 | 1 | 0 | 1 | 2 | - | 2 | 0 | 3 | |
| 2. Franciaország | 6 | 4 | 1 | 1 | 11 | - | 5 | 6 | 13 | összevetés | 2 | 2 | 0 | 0 | 6 | - | 2 | 4 | 6 | 4 | 2 | 1 | 1 | 1 | 5 | - | 3 | 2 | 7 |
| 3. Hollandia | 6 | 3 | 1 | 2 | 13 | - | 6 | 7 | 10 | kiesik | 3 | 2 | 0 | 1 | 9 | - | 2 | 7 | 6 | 3 | 1 | 1 | 1 | 4 | - | 4 | 0 | 4 | |
| 4. Bulgária | 6 | 3 | 0 | 3 | 9 | - | 12 | -3 | 9 | kiesik | 3 | 3 | 0 | 0 | 7 | - | 3 | 4 | 9 | 3 | 0 | 0 | 3 | 2 | - | 9 | -7 | 0 | |
| 5. Fehéroroszország | 6 | 1 | 2 | 3 | 4 | - | 11 | -7 | 5 | kiesik | 3 | 1 | 2 | 0 | 3 | - | 2 | 1 | 5 | 3 | 0 | 0 | 3 | 1 | - | 9 | -8 | 0 | |
| 6. Luxemburg | 6 | 0 | 1 | 5 | 6 | - | 17 | -11 | 1 | kiesik | 3 | 0 | 0 | 3 | 2 | - | 7 | -5 | 0 | 3 | 0 | 1 | 2 | 4 | - | 10 | -6 | 1 | |
| | 36 | 15 | 6 | 15 | 55 | - | 55 | 0 | 51 | | 18 | 11 | 3 | 4 | 37 | - | 18 | 19 | 36 | 18 | 4 | 3 | 11 | 18 | - | 37 | -19 | 15 | |

| Labdarúgás - férfiak Világ bajnoki selejtező Európa 2016-2018 B-csoport | | | | | | |
|--|------------|---------------|-----------|----------|------------------|-----------|
| | Svédország | Franciaország | Hollandia | Bulgária | Fehéroroszország | Luxemburg |
| 1. Svédország | | 2-1 | 1-1 | 3-0 | 4-0 | X.07 |
| 2. Franciaország | 2-1 | | VIII.31 | 4-1 | X.10 | IX.03 |
| 3. Hollandia | X.10 | 0-1 | | IX.03 | 4-1 | 5-0 |
| 4. Bulgária | VIII.31 | X.07 | 2-0 | | 1-0 | 4-3 |
| 5. Fehéroroszország | IX.03 | 0-0 | X.07 | 2-1 | | 1-1 |
| 6. Luxemburg | 0-1 | 1-3 | 1-3 | X.10 | VIII.31 | |

| Forma | | | | | | | | | |
|------------|------------|------------|------------|------------|------------|------------|------------|------------|-------------|
| 1. forduló | 2. forduló | 3. forduló | 4. forduló | 5. forduló | 6. forduló | 7. forduló | 8. forduló | 9. forduló | 10. forduló |
| 1-1 HOL o | 1-0 LUX o | 3-0 BUL o | 1-2 FRA i | 4-0 FEH o | 2-1 FRA o | BUL i | FEH i | LUX o | FEH o |
| 0-0 FEH i | 4-1 BUL o | 1-0 HOL i | 2-1 SVE o | 3-1 LUX i | 1-2 SVE i | HOL o | LUX o | BUL i | HOL i |
| 1-1 SVE i | 4-1 FEH o | 0-1 FRA o | 3-1 LUX i | 0-2 BUL i | 5-0 LUX o | FRA i | BUL o | FEH i | SVE o |
| 4-3 LUX o | 1-4 FRA i | 0-3 SVE i | 1-0 FEH o | 2-0 HOL o | 1-2 FEH i | SVE o | HOL i | FRA o | LUX i |
| 0-0 FRA o | 1-4 HOL i | 1-1 LUX o | 0-1 BUL i | 0-4 SVE i | 2-1 BUL o | LUX i | SVE o | HOL o | FRA i |
| 3-4 BUL i | 0-1 SVE o | 1-1 FEH i | 1-3 HOL o | 1-3 FRA o | 0-5 HOL i | FEH o | FRA i | SVE i | BUL o |

C-csoport

San Marino már kiesett. A németek a kettős forduló után akár be is biztosíthatják elsőségüket. Észak-Írország a legesélyesebb második helyre, bár a csehek még némi szerencsével utolérheti őket. Azerbajdzsán és Norvégianak már inkább csak matematikai esélye maradt. San Marino pedig már biztos, hogy nem lesz ott a világbajnokságon.



Program

7. forduló

2017. szeptember 1. péntek

San Marino - Észak-Írország
Csehország - Németország

Norvégia - Azerbajdzsán

8. forduló

2017. szeptember 4. hétfő

Azerbajdzsán - San Marino
Németország - Norvégia

Észak-Írország - Csehország

| | M | Gy | D | V | Összesen | | | P | Megjegyzés | Otthon | | | | | | Idegenben | | | | | | | | | | | | |
|--------------------|----|----|---|----|----------|----|----|-----|------------|---------------|----|---|---|----|----|-----------|----|-----|----|----|---|----|----|----|---|----|-----|----|
| | | | | | Lg | Kg | Gk | | | M | Gy | D | V | Lg | Kg | Gk | P | M | Gy | D | V | Lg | Kg | Gk | P | | | |
| 1. Németország | 6 | 6 | 0 | 0 | 27 | - | 1 | 26 | 18 | kijut a vb-re | 3 | 3 | 0 | 0 | 12 | - | 0 | 12 | 9 | 3 | 3 | 0 | 0 | 15 | - | 1 | 14 | 9 |
| 2. Észak-Írország | 6 | 4 | 1 | 1 | 11 | - | 2 | 9 | 13 | összevetés | 3 | 3 | 0 | 0 | 10 | - | 0 | 10 | 9 | 3 | 1 | 1 | 1 | 1 | - | 2 | -1 | 4 |
| 3. Csehország | 6 | 2 | 3 | 1 | 9 | - | 5 | 4 | 9 | kiesik | 3 | 1 | 2 | 0 | 2 | - | 1 | 1 | 5 | 3 | 1 | 1 | 1 | 7 | - | 4 | 3 | 4 |
| 4. Azerbajdzsán | 6 | 2 | 1 | 3 | 3 | - | 9 | -6 | 7 | kiesik | 3 | 1 | 0 | 2 | 2 | - | 5 | -3 | 3 | 3 | 1 | 1 | 1 | 1 | - | 4 | -3 | 4 |
| 5. Norvégia | 6 | 1 | 1 | 4 | 6 | - | 10 | -4 | 4 | kiesik | 3 | 1 | 1 | 1 | 5 | - | 5 | 0 | 4 | 3 | 0 | 0 | 3 | 1 | - | 5 | -4 | 0 |
| 6. San Marino | 6 | 0 | 0 | 6 | 1 | - | 30 | -29 | 0 | kiesett | 3 | 0 | 0 | 3 | 0 | - | 15 | -15 | 0 | 3 | 0 | 0 | 3 | 1 | - | 15 | -14 | 0 |
| | 36 | 15 | 6 | 15 | 57 | - | 57 | 0 | 51 | | 18 | 9 | 3 | 6 | 31 | - | 26 | 5 | 30 | 18 | 6 | 3 | 9 | 26 | - | 31 | -5 | 21 |

| Labdarúgás - férfiak Világ bajnoki selejtező Európa 2016-2018 C-csoport | | | | | | |
|--|-------------|----------------|------------|--------------|----------|------------|
| | Németország | Észak-Írország | Csehország | Azerbajdzsán | Norvégia | San Marino |
| 1. Németország | | 2-0 | 3-0 | X.08 | IX.04 | 7-0 |
| 2. Észak-Írország | X.05 | | IX.04 | 4-0 | 2-0 | 4-0 |
| 3. Csehország | IX.01 | 0-0 | | 0-0 | 2-1 | X.08 |
| 4. Azerbajdzsán | 1-4 | 0-1 | X.05 | | 1-0 | IX.04 |
| 5. Norvégia | 0-3 | X.08 | 1-1 | IX.01 | | 4-1 |
| 6. San Marino | 0-8 | IX.01 | 0-6 | 0-1 | X.05 | |

| Forma | | | | | | | | | |
|------------|------------|------------|------------|------------|------------|------------|------------|------------|-------------|
| 1. forduló | 2. forduló | 3. forduló | 4. forduló | 5. forduló | 6. forduló | 7. forduló | 8. forduló | 9. forduló | 10. forduló |
| 3-0 NOR i | 3-0 CSE o | 2-0 EIR o | 8-0 SMA | 4-1 AZE i | 7-0 SMA o | CSE i | NOR o | EIR i | AZE o |
| 0-0 CSE i | 4-0 SMA o | 0-2 NEM i | 4-0 AZE o | 2-0 NOR o | 1-0 AZE i | SMA i | CSE o | NEM o | NOR i |
| 0-0 EIR o | 0-3 NEM i | 0-0 AZE o | 2-1 NOR o | 6-0 SMA i | 1-1 NOR i | NEM o | EIR i | AZE i | NEM i |
| 1-0 SMA i | 1-0 NOR o | 0-0 CSE i | 0-4 EIR i | 1-4 NEM o | 0-1 EIR o | NOR i | SMA o | CSE o | SMA o |
| 0-3 NEM o | 0-1 AZE i | 4-1 SMA o | 1-2 CSE i | 0-2 EIR i | 1-1 CSE o | AZE o | NEM i | SMA i | EIR o |
| 0-1 AZE o | 0-4 EIR i | 1-4 NOR i | 0-8 NEM o | 0-6 CSE o | 0-7 NEM i | EIR o | AZE i | NOR o | CSE i |

D-csoport

A D-csoport nagyon szoros, hiszen még mind a hat csapat továbbjuthat, bár Grúzia és Moldova már nem nagyon reménykedhet. Elméletileg Szerbia és Írország a két legesélyesebb, míg Ausztria és Wales inkább csak a második helyért küzd, de a továbbjutásuk rajtuk múlik.



Program
7. forduló
2017. szeptember 2. szombat
Grúzia - Írország
Wales - Ausztria
8. forduló
2017. szeptember 5. kedd
Moldova - Wales
Ausztria - Grúzia

| | M | Gy | D | V | Összesen | | | P | Megjegyzés | Otthon | | | | | | Idegenben | | | | | | | | | | | | |
|--------------|----|----|----|---|----------|----|----|-----|------------|---------------|----|---|---|----|----|-----------|----|----|----|----|---|----|----|----|---|----|----|----|
| | | | | | Lg | Kg | Gk | | | M | Gy | D | V | Lg | Kg | Gk | P | M | Gy | D | V | Lg | Kg | Gk | P | | | |
| 1. Szerbia | 6 | 3 | 3 | 0 | 13 | - | 7 | 6 | 12 | kijut a vb-re | 3 | 1 | 2 | 0 | 6 | - | 5 | 1 | 5 | 3 | 2 | 1 | 0 | 7 | - | 2 | 5 | 7 |
| 2. Írország | 6 | 3 | 3 | 0 | 8 | - | 4 | 4 | 12 | összevetés | 3 | 1 | 2 | 0 | 2 | - | 1 | 1 | 5 | 3 | 2 | 1 | 0 | 6 | - | 3 | 3 | 7 |
| 3. Wales | 6 | 1 | 5 | 0 | 9 | - | 5 | 4 | 8 | kiesik | 3 | 1 | 2 | 0 | 6 | - | 2 | 4 | 5 | 3 | 0 | 3 | 0 | 3 | - | 3 | 0 | 3 |
| 4. Ausztria | 6 | 2 | 2 | 2 | 9 | - | 8 | 1 | 8 | kiesik | 3 | 1 | 1 | 1 | 4 | - | 3 | 1 | 4 | 3 | 1 | 1 | 1 | 5 | - | 5 | 0 | 4 |
| 5. Grúzia | 6 | 0 | 3 | 3 | 6 | - | 10 | -4 | 3 | kiesik | 3 | 0 | 1 | 2 | 3 | - | 6 | -3 | 1 | 3 | 0 | 2 | 1 | 3 | - | 4 | -1 | 2 |
| 6. Moldova | 6 | 0 | 2 | 4 | 4 | - | 15 | -11 | 2 | kiesik | 3 | 0 | 1 | 2 | 3 | - | 8 | -5 | 1 | 3 | 0 | 1 | 2 | 1 | - | 7 | -6 | 1 |
| | 36 | 9 | 18 | 9 | 49 | - | 49 | 0 | 45 | | 18 | 4 | 9 | 5 | 24 | - | 25 | -1 | 21 | 18 | 5 | 9 | 4 | 25 | - | 24 | 1 | 24 |

| Labdarúgás - férfiak Világbajnoki selejtező Európa 2016-2018 D-csoport | | | | | | |
|---|---------|----------|-------|----------|--------|---------|
| | Szerbia | Írország | Wales | Ausztria | Grúzia | Moldova |
| 1. Szerbia | | 2-2 | 1-1 | 3-2 | X.09 | IX.02 |
| 2. Írország | IX.05 | | 0-0 | 1-1 | 1-0 | X.06 |
| 3. Wales | 1-1 | X.09 | | IX.02 | 1-1 | 4-0 |
| 4. Ausztria | X.06 | 0-1 | 2-2 | | IX.05 | 2-0 |
| 5. Grúzia | 1-3 | IX.02 | X.06 | 1-2 | | 1-1 |
| 6. Moldova | 0-3 | 1-3 | IX.05 | X.09 | 2-2 | |

| Forma | | | | | | | | | |
|------------|------------|------------|------------|------------|------------|------------|------------|------------|-------------|
| 1. forduló | 2. forduló | 3. forduló | 4. forduló | 5. forduló | 6. forduló | 7. forduló | 8. forduló | 9. forduló | 10. forduló |
| 2-2 IRO o | 3-0 MOL i | 3-2 AUT o | 1-1 WAL i | 3-1 GRU i | 1-1 WAL o | MOL o | IRO i | AUT i | GRU o |
| 2-2 SZE i | 1-0 GRU o | 3-1 MOL i | 1-0 AUT i | 0-0 WAL o | 1-1 AUT o | GRU i | SZE o | MOL o | WAL i |
| 4-0 MOL o | 2-2 AUT i | 1-1 GRU o | 1-1 SZE o | 0-0 IRO i | 1-1 SZE i | AUT o | MOL i | GRU i | IRO o |
| 2-1 GRU i | 2-2 WAL o | 2-3 SZE i | 0-1 IRO o | 2-0 MOL o | 1-1 IRO i | WAL i | GRU o | SZE o | MOL i |
| 1-2 AUT o | 0-1 IRO i | 1-1 WAL i | 1-1 MOL o | 1-3 SZE o | 2-2 MOL i | IRO o | AUT i | WAL o | SZE i |
| 0-4 WAL i | 0-3 SZE o | 1-3 IRO o | 1-1 GRU i | 0-2 AUT i | 2-2 GRU o | SZE i | WAL o | IRO i | AUT o |

E-csoport

Lengyelország kiemelkedik a - egyébként hasonló tudású csapatokat felvonultató - mezőnyből. Az esetleges pótselejtezőre Montenegró és Dánia a legesélyesebb. Romániának még ugyan van esélye, de elég nehéz lesz a dolguk.



Program
7. forduló
2017. szeptember 1. péntek
Kazahsztán - Montenegró
Románia - Örményország
8. forduló
2017. szeptember 4. hétfő
Örményország - Dánia
Lengyelország - Kazahsztán

| | M | Gy | D | V | Összesen | | | P | Megjegyzés | Otthon | | | | | | Idegenben | | | | | | | | | | | | |
|-------------------|----|----|---|----|----------|----|----|-----|------------|---------------|----|---|---|----|----|-----------|----|----|----|----|---|----|----|----|---|----|-----|----|
| | | | | | Lg | Kg | Gk | | | M | Gy | D | V | Lg | Kg | Gk | P | M | Gy | D | V | Lg | Kg | Gk | P | | | |
| 1. Lengyelország | 6 | 5 | 1 | 0 | 15 | - | 7 | 8 | 16 | kijut a vb-re | 3 | 3 | 0 | 0 | 8 | - | 4 | 4 | 9 | 3 | 2 | 1 | 0 | 7 | - | 3 | 4 | 7 |
| 2. Montenegró | 6 | 3 | 1 | 2 | 14 | - | 7 | 7 | 10 | összevetés | 3 | 2 | 0 | 1 | 10 | - | 3 | 7 | 6 | 3 | 1 | 1 | 1 | 4 | - | 4 | 0 | 4 |
| 3. Dánia | 6 | 3 | 1 | 2 | 10 | - | 6 | 4 | 10 | kiesik | 3 | 2 | 0 | 1 | 5 | - | 2 | 3 | 6 | 3 | 1 | 1 | 1 | 5 | - | 4 | 1 | 4 |
| 4. Románia | 6 | 1 | 3 | 2 | 7 | - | 7 | 0 | 6 | kiesik | 3 | 0 | 2 | 1 | 1 | - | 4 | -3 | 2 | 3 | 1 | 1 | 1 | 6 | - | 3 | 3 | 4 |
| 5. Örményország | 6 | 2 | 0 | 4 | 7 | - | 14 | -7 | 6 | kiesik | 3 | 2 | 0 | 1 | 5 | - | 7 | -2 | 6 | 3 | 0 | 0 | 3 | 2 | - | 7 | -5 | 0 |
| 6. Kazahsztán | 6 | 0 | 2 | 4 | 4 | - | 16 | -12 | 2 | kiesik | 3 | 0 | 2 | 1 | 3 | - | 5 | -2 | 2 | 3 | 0 | 0 | 3 | 1 | - | 11 | -10 | 0 |
| | 36 | 14 | 8 | 14 | 57 | - | 57 | 0 | 50 | | 18 | 9 | 4 | 5 | 32 | - | 25 | 7 | 31 | 18 | 5 | 4 | 9 | 25 | - | 32 | -7 | 19 |

| Labdarúgás - férfiak Világbajnoki selejtező Európa 2016-2018 E-csoport | | | | | | |
|---|---------------|------------|-------|---------|-------------------|------------|
| | Lengyelország | Montenegró | Dánia | Románia | Örmény- ország | Kazahsztán |
| 1. Lengyelország | | X.08 | 3-2 | 3-1 | 2-1 | IX.04 |
| 2. Montenegró | 1-2 | | X.05 | IX.04 | 4-1 | 5-0 |
| 3. Dánia | IX.01 | 0-1 | | X.08 | 1-0 | 4-1 |
| 4. Románia | 0-3 | 1-1 | 0-0 | | IX.01 | X.05 |
| 5. Örményország | X.05 | 3-2 | IX.04 | 0-5 | | 2-0 |
| 6. Kazahsztán | 2-2 | IX.01 | 1-3 | 0-0 | X.08 | |

| Forma | | | | | | | | | |
|------------|------------|------------|------------|------------|------------|------------|------------|------------|-------------|
| 1. forduló | 2. forduló | 3. forduló | 4. forduló | 5. forduló | 6. forduló | 7. forduló | 8. forduló | 9. forduló | 10. forduló |
| 2-2 KAZ i | 3-2 DAN o | 2-1 ÖRM o | 3-0 ROM i | 2-1 MON i | 3-1 ROM o | DAN i | KAZ o | ÖRM i | MON o |
| 1-1 ROM i | 5-0 KAZ o | 1-0 DAN i | 2-3 ÖRM i | 1-2 LEN o | 4-1 ÖRM o | KAZ i | ROM o | DAN o | LEN i |
| 1-0 ÖRM o | 2-3 LEN i | 0-1 MON o | 4-1 KAZ o | 0-0 ROM i | 3-1 KAZ i | LEN o | ÖRM i | MON i | ROM o |
| 1-1 MON o | 5-0 ÖRM i | 0-0 KAZ i | 0-3 LEN o | 0-0 DAN o | 1-3 LEN i | ÖRM o | MON i | KAZ o | DAN i |
| 0-1 DAN i | 0-5 ROM o | 1-2 LEN i | 3-2 MON o | 2-0 KAZ o | 1-4 MON i | ROM i | DAN o | LEN o | KAZ i |
| 2-2 LEN o | 0-5 MON i | 0-0 ROM o | 1-4 DAN i | 0-2 ÖRM i | 1-3 DAN o | MON o | LEN i | ROM i | ÖRM o |

F-csoport

Az első két helyért három csapat fut verseny: Anglia, Szlovákia és Szlovénia. Meglepő lenne, ha nem az angolok futnának be győztesként. Skóciát sem szabad még leírni. Nagyon fontos meccs lesz a következő fordulóban a két szomszédunk összecsapása, elsősorban a második hely szempontjából.



Program

7. forduló

2017. szeptember 1. péntek
Litvánia - Skócia

Málta - Anglia
Szlovákia - Szlovénia

8. forduló

2017. szeptember 4. hétfő
Skócia - Málta

Szlovénia - Litvánia
Anglia - Szlovákia

| | M | Gy | D | V | Összesen | | | P | Megjegyzés | Otthon | | | | | | Idegenben | | | | | | | | | | | | |
|---------------|----|----|---|----|----------|----|----|-----|------------|---------------|----|---|---|----|----|-----------|----|----|----|----|---|----|----|----|---|----|-----|----|
| | | | | | Lg | Kg | Gk | | | M | Gy | D | V | Lg | Kg | Gk | P | M | Gy | D | V | Lg | Kg | Gk | P | | | |
| 1. Anglia | 6 | 4 | 2 | 0 | 10 | - | 2 | 8 | 14 | kijut a vb-re | 3 | 3 | 0 | 0 | 7 | - | 0 | 7 | 9 | 3 | 1 | 2 | 0 | 3 | - | 2 | 1 | 5 |
| 2. Szlovákia | 6 | 4 | 0 | 2 | 12 | - | 4 | 8 | 12 | összevetés | 3 | 2 | 0 | 1 | 7 | - | 1 | 6 | 6 | 3 | 2 | 0 | 1 | 5 | - | 3 | 2 | 6 |
| 3. Szlovénia | 6 | 3 | 2 | 1 | 6 | - | 3 | 3 | 11 | kiesik | 3 | 2 | 1 | 0 | 3 | - | 0 | 3 | 7 | 3 | 1 | 1 | 1 | 3 | - | 3 | 0 | 4 |
| 4. Skócia | 6 | 2 | 2 | 2 | 9 | - | 10 | -1 | 8 | kiesik | 3 | 1 | 2 | 0 | 4 | - | 3 | 1 | 5 | 3 | 1 | 0 | 2 | 5 | - | 7 | -2 | 3 |
| 5. Litvánia | 6 | 1 | 2 | 3 | 6 | - | 11 | -5 | 5 | kiesik | 3 | 1 | 1 | 1 | 5 | - | 4 | 1 | 4 | 3 | 0 | 1 | 2 | 1 | - | 7 | -6 | 1 |
| 6. Málta | 6 | 0 | 0 | 6 | 2 | - | 15 | -13 | 0 | kiesik | 3 | 0 | 0 | 3 | 2 | - | 9 | -7 | 0 | 3 | 0 | 0 | 3 | 0 | - | 6 | -6 | 0 |
| | 36 | 14 | 8 | 14 | 45 | - | 45 | 0 | 50 | | 18 | 9 | 4 | 5 | 28 | - | 17 | 11 | 31 | 18 | 5 | 4 | 9 | 17 | - | 28 | -11 | 19 |

| Labdarúgás - férfiak Világbajnoki selejtező Európa 2016-2018 F-csoport | | | | | | |
|---|--------|-----------|-----------|--------|----------|-------|
| | Anglia | Szlovákia | Szlovénia | Skócia | Litvánia | Málta |
| 1. Anglia | | IX.04 | X.05 | 3-0 | 2-0 | 2-0 |
| 2. Szlovákia | 0-1 | | IX.01 | 3-0 | 4-0 | X.08 |
| 3. Szlovénia | 0-0 | 1-0 | | X.08 | IX.04 | 2-0 |
| 4. Skócia | 2-2 | X.05 | 1-0 | | 1-1 | IX.04 |
| 5. Litvánia | X.08 | 1-2 | 2-2 | IX.01 | | 2-0 |
| 6. Málta | IX.01 | 1-3 | 0-1 | 1-5 | X.05 | |

| Forma | | | | | | | | | |
|------------|------------|------------|------------|------------|------------|------------|------------|------------|-------------|
| 1. forduló | 2. forduló | 3. forduló | 4. forduló | 5. forduló | 6. forduló | 7. forduló | 8. forduló | 9. forduló | 10. forduló |
| 1-0 SVK i | 2-0 MAL o | 0-0 SLO i | 3-0 SCO o | 2-0 LIT o | 2-2 SCO i | MAL i | SVK o | SLO o | LIT i |
| 0-1 ANG o | 0-1 SLO i | 3-0 SCO o | 4-0 LIT o | 3-1 MAL i | 2-1 LIT i | SLO o | ANG i | SCO i | MAL o |
| 2-2 LIT i | 1-0 SVK o | 0-0 ANG o | 1-0 MAL i | 0-1 SCO i | 2-0 MAL o | SVK i | LIT o | ANG i | SCO o |
| 5-1 MAL i | 1-1 LIT o | 0-3 SVK i | 0-3 ANG i | 1-0 SLO i | 2-2 ANG o | LIT i | MAL o | SVK o | SLO i |
| 2-2 SLO o | 1-1 SCO i | 2-0 MAL o | 0-4 SVK i | 0-2 ANG i | 1-2 SVK o | SCO o | SLO i | MAL i | ANG o |
| 1-5 SCO o | 0-2 ANG i | 0-2 LIT i | 0-1 SLO o | 1-3 SVK o | 0-2 SLO i | ANG o | SCO i | LIT o | SVK i |

G-csoport

A hat csapatból kettő - Macedónia és Liechtenstein - már kiesett. Az első két helyért Spanyolország és Olaszország van versenyben. A következő fordulóban éppen egymás ellen fognak meccselni spanyolhonban. Az ibériaiak sorsolása is egy kicsit könnyebbnek tűnik. Albánia és Izrael válogatottját sem lehet még leírni, de ők valószínűleg csak a mérleg szerepét tölthetik be.



Program

7. forduló

2017. szeptember 2. szombat
Izrael - Macedónia

Albánia - Liechtenstein
Spanyolország - Olaszország

8. forduló

2017. szeptember 5. kedd
Macedónia - Albánia

Liechtenstein - Spanyolország
Olaszország - Izrael

| | M | Gy | D | V | Összesen | | | P | Megjegyzés | Otthon | | | | | | Idegenben | | | | | | | | | | | | |
|-------------------|----|----|---|----|----------|----|----|-----|------------|---------------|----|---|---|----|----|-----------|----|----|----|----|----|----|----|----|---|----|-----|----|
| | | | | | Lg | Kg | Gk | | | M | Gy | D | V | Lg | Kg | Gk | P | M | Gy | D | V | Lg | Kg | Gk | P | | | |
| 1. Spanyolország | 6 | 5 | 1 | 0 | 21 | - | 3 | 18 | 16 | kijut a vb-re | 3 | 3 | 0 | 0 | 16 | - | 1 | 15 | 9 | 3 | 2 | 1 | 0 | 5 | - | 2 | 3 | 7 |
| 2. Olaszország | 6 | 5 | 1 | 0 | 18 | - | 4 | 14 | 16 | összevetés | 3 | 2 | 1 | 0 | 8 | - | 1 | 7 | 7 | 3 | 3 | 0 | 0 | 10 | - | 3 | 7 | 9 |
| 3. Albánia | 6 | 3 | 0 | 3 | 7 | - | 8 | -1 | 9 | kiesik | 3 | 1 | 0 | 2 | 2 | - | 6 | -4 | 3 | 3 | 2 | 0 | 1 | 5 | - | 2 | 3 | 6 |
| 4. Izrael | 6 | 3 | 0 | 3 | 9 | - | 12 | -3 | 9 | kiesik | 3 | 1 | 0 | 2 | 3 | - | 7 | -4 | 3 | 3 | 2 | 0 | 1 | 6 | - | 5 | 1 | 6 |
| 5. Macedónia | 6 | 1 | 0 | 5 | 8 | - | 13 | -5 | 3 | kiesett | 3 | 0 | 0 | 3 | 4 | - | 7 | -3 | 0 | 3 | 1 | 0 | 2 | 4 | - | 6 | -2 | 3 |
| 6. Liechtenstein | 6 | 0 | 0 | 6 | 1 | - | 24 | -23 | 0 | kiesett | 3 | 0 | 0 | 3 | 0 | - | 9 | -9 | 0 | 3 | 0 | 0 | 3 | 1 | - | 15 | -14 | 0 |
| | 36 | 17 | 2 | 17 | 64 | - | 64 | 0 | 53 | | 18 | 7 | 1 | 10 | 33 | - | 31 | 2 | 22 | 18 | 10 | 1 | 7 | 31 | - | 33 | -2 | 31 |

| Labdarúgás - férfiak Világbajnoki selejtező Európa 2016-2018 G-csoport | | | | | | |
|---|---------------|-------------|---------|--------|-----------|---------------|
| | Spanyolország | Olaszország | Albánia | Izrael | Macedónia | Liechtenstein |
| 1. Spanyolország | | IX.02 | X.06 | 4-1 | 4-0 | 8-0 |
| 2. Olaszország | 1-1 | | 2-0 | IX.05 | X.06 | 5-0 |
| 3. Albánia | 0-2 | X.09 | | 0-3 | 2-1 | IX.02 |
| 4. Izrael | X.09 | 1-3 | 0-3 | | IX.02 | 2-1 |
| 5. Macedónia | 1-2 | 2-3 | IX.05 | 1-2 | | X.09 |
| 6. Liechtenstein | IX.05 | 0-4 | 0-2 | X.06 | 0-3 | |

| Forma | | | | | | | | | |
|------------|------------|------------|------------|------------|------------|------------|------------|------------|-------------|
| 1. forduló | 2. forduló | 3. forduló | 4. forduló | 5. forduló | 6. forduló | 7. forduló | 8. forduló | 9. forduló | 10. forduló |
| 8-0 LIE o | 1-1 OLA i | 2-0 ALB i | 4-0 MAC o | 4-1 IZR o | 2-1 MAC i | OLA o | LIE i | ALB o | IZR i |
| 3-1 IZR i | 1-1 SPA o | 3-2 MAC i | 4-0 LIE i | 2-0 ALB o | 5-0 LIE o | SPA i | IZR o | MAC o | ALB i |
| 2-1 MAC o | 2-0 LIE i | 0-2 SPA o | 0-3 IZR o | 0-2 OLA i | 3-0 IZR i | LIE o | MAC i | SPA i | OLA o |
| 1-3 OLA o | 2-1 MAC i | 2-1 LIE o | 3-0 ALB i | 1-4 SPA i | 0-3 ALB o | MAC o | OLA i | LIE i | SPA o |
| 1-2 ALB i | 1-2 IZR o | 2-3 OLA o | 0-4 MAC i | 3-0 LIE i | 1-2 SPA o | IZR i | ALB o | OLA i | LIE o |
| 0-8 SPA i | 0-2 ALB o | 1-2 IZR i | 0-4 OLA o | 0-3 MAC o | 0-5 LIE i | ALB i | SPA o | IZR o | MAC i |

H-csoport

Belgium kiemelkedik a csoportból. A második helyért van versenyben Görögország és Bosznia. Matematikailag még a többi gárdának is van esélye.



Program

7. forduló

2017. augusztus 31. csütörtök

Belgium - Gibraltár
Görögország - Észtország

Ciprus - Bosznia-Hercegovina

8. forduló

2017. szeptember 3. vasárnap

Észtország - Ciprus
Görögország - Belgium

Gibraltár - Bosznia-Hercegovina

| | M | Gy | D | V | Összesen | | | P | Megjegyzés | Otthon | | | | | | Idegenben | | | | | | | | | | | | |
|-------------------------|----|----|---|----|----------|----|----|-----|------------|---------------|----|---|---|----|----|-----------|----|-----|----|----|---|----|----|----|---|----|-----|----|
| | | | | | Lg | Kg | Gk | | | M | Gy | D | V | Lg | Kg | Gk | P | M | Gy | D | V | Lg | Kg | Gk | P | | | |
| 1. Belgium | 6 | 5 | 1 | 0 | 24 | - | 2 | 22 | 16 | kijut a vb-re | 3 | 2 | 1 | 0 | 13 | - | 2 | 11 | 7 | 3 | 3 | 0 | 0 | 11 | - | 0 | 11 | 9 |
| 2. Görögország | 6 | 3 | 3 | 0 | 10 | - | 3 | 7 | 12 | összevetés | 2 | 1 | 1 | 0 | 3 | - | 1 | 2 | 4 | 4 | 2 | 2 | 0 | 7 | - | 2 | 5 | 8 |
| 3. Bosznia-Hercegovina | 6 | 3 | 2 | 1 | 13 | - | 5 | 8 | 11 | kiesik | 4 | 3 | 1 | 0 | 12 | - | 0 | 12 | 10 | 2 | 0 | 1 | 1 | 1 | - | 5 | -4 | 1 |
| 4. Ciprus | 6 | 2 | 1 | 3 | 5 | - | 9 | -4 | 7 | kiesik | 3 | 1 | 1 | 1 | 3 | - | 4 | -1 | 4 | 3 | 1 | 0 | 2 | 2 | - | 5 | -3 | 3 |
| 5. Észtország | 6 | 1 | 1 | 4 | 5 | - | 17 | -12 | 4 | kiesik | 3 | 1 | 0 | 2 | 4 | - | 4 | 0 | 3 | 3 | 0 | 1 | 2 | 1 | - | 13 | -12 | 1 |
| 6. Gibraltár | 6 | 0 | 0 | 6 | 3 | - | 24 | -21 | 0 | kiesik | 3 | 0 | 0 | 3 | 2 | - | 12 | -10 | 0 | 3 | 0 | 0 | 3 | 1 | - | 12 | -11 | 0 |
| | 36 | 14 | 8 | 14 | 60 | - | 60 | 0 | 50 | | 18 | 8 | 4 | 6 | 37 | - | 23 | 14 | 28 | 18 | 6 | 4 | 8 | 23 | - | 37 | -14 | 22 |

| Labdarúgás - férfiak Világbajnoki selejtező Európa 2016-2018 H-csoport | | | | | | |
|---|---------|-------------|---------------------|--------|------------|-----------|
| | Belgium | Görögország | Bosznia-Hercegovina | Ciprus | Észtország | Gibraltár |
| 1. Belgium | | 1-1 | 4-0 | X.10 | 8-1 | VIII.31 |
| 2. Görögország | IX.03 | | 1-1 | 2-0 | VIII.31 | X.10 |
| 3. Bosznia-Hercegovina | X.07 | 0-0 | | 2-0 | 5-0 | 5-0 |
| 4. Ciprus | 0-3 | X.07 | VIII.31 | | 0-0 | 3-1 |
| 5. Észtország | 0-2 | 0-2 | X.10 | IX.03 | | 4-0 |
| 6. Gibraltár | 0-6 | 1-4 | IX.03 | 1-2 | X.07 | |

| Forma | | | | | | | | | |
|------------|------------|------------|------------|------------|------------|------------|------------|------------|-------------|
| 1. forduló | 2. forduló | 3. forduló | 4. forduló | 5. forduló | 6. forduló | 7. forduló | 8. forduló | 9. forduló | 10. forduló |
| 3-0 CIP i | 4-0 BOS o | 6-0 GIB i | 8-1 ESZ o | 1-1 GÖR o | 2-0 ESZ i | GIB o | GÖR i | BOS i | CIP o |
| 4-1 GIB i | 2-0 CIP o | 2-0 ESZ i | 1-1 BOS o | 1-1 BEL i | 0-0 BOS i | ESZ o | BEL o | CIP i | GIB o |
| 5-0 ESZ o | 0-4 BEL i | 2-0 CIP o | 1-1 GÖR i | 5-0 GIB o | 0-0 GÖR o | CIP i | GIB i | BEL o | ESZ i |
| 0-3 BEL o | 0-2 GÖR i | 0-2 BOS i | 3-1 GIB o | 0-0 ESZ o | 2-1 GIB i | BOS o | ESZ i | GÖR o | BEL i |
| 0-5 BOS i | 4-0 GIB o | 0-2 GÖR o | 1-8 BEL i | 0-0 CIP i | 0-2 BEL o | GÖR i | CIP o | GIB i | BOS o |
| 1-4 GÖR o | 0-4 ESZ i | 0-6 BEL o | 1-3 CIP i | 0-5 BOS i | 1-2 CIP o | BEL i | BOS o | ESZ o | GÖR i |

I-csoport

Nagyon szoros a csoport, hiszen négy együttes is két ponton belül van: Horvátország, Izland, Törökország és Ukrajna. A végső sorrend az egymás közötti meccseken fog eldőlni.



Program

7. forduló

2017. szeptember 2. szombat

Finnország - Izland
Ukrajna - Törökország

Horvátország - Koszovó

8. forduló

2017. szeptember 5. kedd

Koszovó - Finnország
Izland - Ukrajna

Törökország - Horvátország

| | M | Gy | D | V | Összesen | | | P | Megjegyzés | Otthon | | | | | | Idegenben | | | | | | | | | | | | |
|------------------|----|----|---|----|----------|----|----|-----|------------|---------------|----|---|---|----|----|-----------|----|-----|----|----|---|----|----|----|---|----|----|----|
| | | | | | Lg | Kg | Gk | | | M | Gy | D | V | Lg | Kg | Gk | P | M | Gy | D | V | Lg | Kg | Gk | P | | | |
| 1. Horvátország | 6 | 4 | 1 | 1 | 11 | - | 2 | 9 | 13 | kijut a vb-re | 3 | 2 | 1 | 0 | 4 | - | 1 | 3 | 7 | 3 | 2 | 0 | 1 | 7 | - | 1 | 6 | 6 |
| 2. Izland | 6 | 4 | 1 | 1 | 9 | - | 6 | 3 | 13 | összevetés | 3 | 3 | 0 | 0 | 6 | - | 2 | 4 | 9 | 3 | 1 | 1 | 1 | 3 | - | 4 | -1 | 4 |
| 3. Törökország | 6 | 3 | 2 | 1 | 11 | - | 6 | 5 | 11 | kiesik | 3 | 2 | 1 | 0 | 6 | - | 2 | 4 | 7 | 3 | 1 | 1 | 1 | 5 | - | 4 | 1 | 4 |
| 4. Ukrajna | 6 | 3 | 2 | 1 | 9 | - | 5 | 4 | 11 | kiesik | 3 | 2 | 1 | 0 | 5 | - | 1 | 4 | 7 | 3 | 1 | 1 | 1 | 4 | - | 4 | 0 | 4 |
| 5. Finnország | 6 | 0 | 1 | 5 | 4 | - | 10 | -6 | 1 | kiesik | 3 | 0 | 1 | 2 | 2 | - | 4 | -2 | 1 | 3 | 0 | 0 | 3 | 2 | - | 6 | -4 | 0 |
| 6. Koszovó | 6 | 0 | 1 | 5 | 3 | - | 18 | -15 | 1 | kiesik | 3 | 0 | 0 | 3 | 2 | - | 12 | -10 | 0 | 3 | 0 | 1 | 2 | 1 | - | 6 | -5 | 1 |
| | 36 | 14 | 8 | 14 | 47 | - | 47 | 0 | 50 | | 18 | 9 | 4 | 5 | 25 | - | 22 | 3 | 31 | 18 | 5 | 4 | 9 | 22 | - | 25 | -3 | 19 |

| Labdarúgás - férfiak Világbajnoki selejtező Európa 2016-2018 I-csoport | | | | | | |
|---|--------------|--------|-------------|---------|------------|---------|
| | Horvátország | Izland | Törökország | Ukrajna | Finnország | Koszovó |
| 1. Horvátország | | 2-0 | 1-1 | III.24 | X.06 | IX.02 |
| 2. Izland | 1-0 | | 2-0 | IX.05 | 3-2 | X.09 |
| 3. Törökország | IX.05 | X.06 | | 2-2 | 2-0 | 2-0 |
| 4. Ukrajna | X.09 | 1-1 | IX.02 | | 1-0 | 3-0 |
| 5. Finnország | 0-1 | IX.02 | X.09 | 1-2 | | 1-1 |
| 6. Koszovó | 0-6 | 1-2 | 1-4 | X.06 | IX.05 | |

| Forma | | | | | | | | | |
|------------|------------|------------|------------|------------|------------|------------|------------|------------|-------------|
| 1. forduló | 2. forduló | 3. forduló | 4. forduló | 5. forduló | 6. forduló | 7. forduló | 8. forduló | 9. forduló | 10. forduló |
| 1-1 TÖR o | 6-0 KOS i | 1-0 FIN i | 2-0 IZL o | 1-0 UKR o | 0-1 IZL i | KOS o | TÖR i | FIN o | UKR i |
| 1-1 UKR i | 3-2 FIN o | 2-0 TÖR o | 0-2 HOR i | 2-1 KOS i | 1-0 HOR o | FIN i | UKR o | TÖR i | KOS o |
| 1-1 HOR i | 2-2 UKR o | 0-2 IZL i | 2-0 KOS o | 2-0 FIN o | 4-1 KOS i | UKR i | HOR o | IZL o | FIN i |
| 1-1 IZL o | 2-2 TÖR i | 3-0 KOS o | 1-0 FIN o | 0-1 HOR i | 2-1 FIN i | TÖR o | IZL i | KOS i | HOR o |
| 1-1 KOS o | 2-3 IZL i | 0-1 HOR o | 0-1 UKR i | 0-2 TÖR i | 1-2 UKR o | IZL o | KOS i | HOR i | TÖR o |
| 1-1 FIN i | 0-6 HOR o | 0-3 UKR i | 0-2 TÖR i | 1-2 IZL o | 1-4 TÖR o | HOR i | FIN o | UKR o | IZL i |



Másodikok összetétele

| | | | | | | | | | | | | | | | | | | | | | | | | | | | | | | |
|-------|--|----------------|---|---|---|---|----|---|---|----|----|-----------|---|---|---|---|----|---|---|----|---|---|---|---|---|----|---|---|----|---|
| póts. | | Olaszország | 6 | 5 | 1 | 0 | 18 | - | 4 | 14 | 16 | G-csoport | 3 | 2 | 1 | 0 | 8 | - | 1 | 7 | 7 | 3 | 3 | 0 | 0 | 10 | - | 3 | 7 | 9 |
| póts. | | Portugália | 6 | 5 | 0 | 1 | 22 | - | 3 | 19 | 15 | B-csoport | 3 | 3 | 0 | 0 | 13 | - | 1 | 12 | 9 | 3 | 2 | 0 | 1 | 9 | - | 2 | 7 | 6 |
| póts. | | Észak-Írország | 6 | 4 | 1 | 1 | 11 | - | 2 | 9 | 13 | C-csoport | 3 | 3 | 0 | 0 | 10 | - | 0 | 10 | 9 | 3 | 1 | 1 | 1 | 1 | - | 2 | -1 | 4 |
| póts. | | Franciaország | 6 | 4 | 1 | 1 | 11 | - | 5 | 6 | 13 | A-csoport | 2 | 2 | 0 | 0 | 6 | - | 2 | 4 | 6 | 4 | 2 | 1 | 1 | 5 | - | 3 | 2 | 7 |
| póts. | | Ízland | 6 | 4 | 1 | 1 | 9 | - | 6 | 3 | 13 | I-csoport | 3 | 3 | 0 | 0 | 6 | - | 2 | 4 | 9 | 3 | 1 | 1 | 1 | 3 | - | 4 | -1 | 4 |
| póts. | | Szlovákia | 6 | 4 | 0 | 2 | 12 | - | 4 | 8 | 12 | F-csoport | 3 | 2 | 0 | 1 | 7 | - | 1 | 6 | 6 | 3 | 2 | 0 | 1 | 5 | - | 3 | 2 | 6 |
| póts. | | Görögország | 6 | 3 | 3 | 0 | 10 | - | 3 | 7 | 12 | H-csoport | 2 | 1 | 1 | 0 | 3 | - | 1 | 2 | 4 | 4 | 2 | 2 | 0 | 7 | - | 2 | 5 | 8 |
| póts. | | Írország | 6 | 3 | 3 | 0 | 8 | - | 4 | 4 | 12 | D-csoport | 3 | 1 | 2 | 0 | 2 | - | 1 | 1 | 5 | 3 | 2 | 1 | 0 | 6 | - | 3 | 3 | 7 |
| | | Montenegro | 6 | 3 | 1 | 2 | 14 | - | 7 | 7 | 10 | E-csoport | 3 | 2 | 0 | 1 | 10 | - | 3 | 7 | 6 | 3 | 1 | 1 | 1 | 4 | - | 4 | 0 | 4 |



Azok a megsárgult lapok...

Labdarúgó Európa-bajnokságok

| Sorszám | Év | Helyszín | Európa-bajnok | Ezüstérmes | Eredmény | Bronzérmes | 4. helyezett | Eredmény |
|---------|------|--------------------------|---------------|---------------|-----------|----------------------------|---------------|-----------|
| 1. | 1960 | Franciaország | Szovjetunió | Jugoszlávia | 2-1 h.u. | Csehszlovákia | Franciaország | 2-0 |
| 2. | 1964 | Spanyolország | Spanyolország | Szovjetunió | 2-1 | Magyarország | Dánia | 3-1 h.u. |
| 3. | 1968 | Olaszország | Olaszország | Jugoszlávia | 1-1, 2-0 | Anglia | Szovjetunió | 2-0 |
| 4. | 1972 | Belgium | NSZK | Szovjetunió | 3-0 | Belgium | Magyarország | 2-1 |
| 5. | 1976 | Jugoszlávia | Csehszlovákia | NSZK | 2-2 b.5-3 | Hollandia | Jugoszlávia | 3-2 h.u. |
| 6. | 1980 | Olaszország | NSZK | Belgium | 2-1 | Csehszlovákia | Olaszország | 1-1 b.9-8 |
| 7. | 1984 | Franciaország | Franciaország | Spanyolország | 2-0 | Dánia és Portugália | | |
| 8. | 1988 | NSZK | Hollandia | Szovjetunió | 2-0 | NSZK és Olaszország | | |
| 9. | 1992 | Svédország | Dánia | Németország | 2-0 | Hollandia és Svédország | | |
| 10. | 1996 | Anglia | Németország | Csehország | 2-1 h.u. | Anglia és Franciaország | | |
| 11. | 2000 | Belgium és Hollandia | Franciaország | Olaszország | 2-1 h.u. | Hollandia és Portugália | | |
| 12. | 2004 | Portugália | Görögország | Portugália | 1-0 | Csehország és Hollandia | | |
| 13. | 2008 | Ausztria és Svájc | Spanyolország | Németország | 1-0 | Oroszország és Törökország | | |
| 14. | 2012 | Lengyelország és Ukrajna | Spanyolország | Olaszország | 4-0 | Portugália és Németország | | |
| 15. | 2016 | Franciaország | Portugália | Franciaország | 1-0 h.u. | Wales és Németország | | |
| 16. | 2020 | Európa több városa | | | | | | |

| | Arany | Ezüst | Bronz |
|-----------------------|-------|-------|-------|
| 1. Németország (NSZK) | 3 | 3 | 3 |
| 2. Spanyolország | 3 | 1 | 0 |
| 3. Franciaország | 2 | 1 | 1 |
| 4. Szovjetunió | 1 | 3 | 0 |
| 5. Olaszország | 1 | 2 | 1 |
| 6. Portugália | 1 | 1 | 3 |
| 7. Hollandia | 1 | 0 | 4 |
| 8. Csehszlovákia | 1 | 0 | 2 |
| 9. Dánia | 1 | 0 | 1 |
| 10. Görögország | 1 | 0 | 0 |
| 11. Jugoszlávia | 0 | 2 | 0 |
| 12. Belgium | 0 | 1 | 1 |
| 13. Csehország | 0 | 1 | 1 |
| 14. Anglia | 0 | 0 | 2 |
| 15. Magyarország | 0 | 0 | 1 |
| Svédország | 0 | 0 | 1 |
| Oroszország | 0 | 0 | 1 |
| Törökország | 0 | 0 | 1 |
| Wales | 0 | 0 | 1 |

| Aranyérem | Ezüstérem | Bronzérem |
|------------------|------------------|------------------------|
| 1972, 1980, 1996 | 1976, 1992, 2008 | 1988, 2012, 2016 |
| 1964, 2008, 2012 | 1984 | |
| 1984, 2000 | 2016 | 1996 |
| 1960 | 1964, 1972, 1988 | |
| 1968 | 2000, 2012 | 1988 |
| 2016 | 2004 | 1984, 2000, 2012 |
| 1988 | | 1976, 1992, 2000, 2004 |
| 1976 | | 1960, 1980 |
| 1992 | | 1984 |
| 2004 | | |
| | 1960, 1968 | |
| | 1980 | 1972 |
| | 1996 | 2004 |
| | | 1968, 1996 |
| | | 1964 |
| | | 1992 |
| | | 2008 |
| | | 2008 |
| | | 2016 |



Pályázatok

Eredetileg Törökország egyedül, Írország, Skócia és Wales együtt, valamint Grúzia és Azerbajdzsán párbán jelentkezett.

2012. december 6-án az UEFA úgy döntött, hogy nem egy ország, hanem több európai város rendezi meg az Európa-bajnokságot. Pályázni két csomagra lehetett: alapsomag (3 csoportmérkőzés és egy nyolcaddöntő vagy negyeddöntő) és döntő csomag (elődöntők és döntő).

Pályázatok:

Döntő csomag:

Anglia, London, Wembley Stadion Németország, München, Allianz Arena

Alapsomag: negyeddöntő és csoportmérkőzések

| | | | | |
|--------------------------|-----------------------|-----------------------|----------------------------|--------------------|
| Anglia, London | Azerbajdzsán, Baku | Belgium, Brüsszel | Bulgária, Szófia | Dánia, Koppenhága, |
| Fehéroroszország, Minszk | Hollandia, Amszterdam | Írország, Dublin | Izrael, Jeruzsálem | Macedónia, Szkopje |
| Magyarország, Budapest | Németország, München | Olaszország, Róma | Oroszország, Szentpétervár | Románia, Bukarest |
| Skócia, Glasgow | Spanyolország, Bilbao | Svédország, Stockholm | Wales, Cardiff | |

Alapsomag: nyolcaddöntő és csoportmérkőzések

| | | | | |
|--------------------------|-----------------------|-----------------------|----------------------------|--------------------|
| Anglia, London | Azerbajdzsán, Baku | Belgium, Brüsszel | Bulgária, Szófia | Dánia, Koppenhága, |
| Fehéroroszország, Minszk | Hollandia, Amszterdam | Írország, Dublin | Izrael, Jeruzsálem | Macedónia, Szkopje |
| Magyarország, Budapest | Németország, München | Olaszország, Róma | Oroszország, Szentpétervár | Románia, Bukarest |
| Skócia, Glasgow | Spanyolország, Bilbao | Svédország, Stockholm | Wales, Cardiff | |

Résztevők

A tornán 24 csapat szerepelhet. 20 csapat selejtezőkből jut ki, 4 csapat pedig a 2018-19-es szezonról rajtoló Nemzetek Ligájából jut ki.

Az 55 UEFA tagsággal rendelkező országot 10 csoportba sorolják. 5 db 5 csapatos és 5 db 6 csapatos csoportba.

A 10 csoportgyőztes és a 10 csoportmásodik kijut az Európa-bajnokságra.

A 2018/19-es UEFA Nemzetek Ligája "A", "B", "C" és "D" ligájából 1-1 csapat jut ki az Európa-bajnokságra. Minden ligából a négy csoportgyőztes (vagy a négy selejtezőkből ki nem jutott csapat) egy négyes tornán vesz részt (elődöntő és döntő).



Lebonyolítás

A Nemzetek Ligája egy új európai válogatottak számára kiírt két évente megrendezendő torna lesz. Az első kiírás a 2018/19-es szezonban lesz.

Az 55 UEFA tagsággal rendelkező válogatottat 4 osztályba sorolják az UEFA-együtthatók alapján. Az osztályok kialakításakor a 2017. november 15.-i állást veszik alapul.

1. osztály: "A"-liga: 12 csapat. 1-12 csapat. 4 db (1, 2, 3, 4. csoport) három fős csoportot alakítanak ki. Csoporton belül mindenki játszik mindenkivel oda-vissza (4 mérkőzés).

A négy csoportgyőztes továbbjut a Négyes Döntőbe és sorsolás alapján lejátszzák az elődöntőket és a helyosztókat. A rendező a négy döntős ország valamelyike lesz.

A csoportok 3. helyezett csapatai (4 db) kiesik a 2020/21-es UEFA Nemzetek Ligája "B"-ligájába.

2. osztály: "B"-liga: 12 csapat. 13-24 csapat. 4 db (1, 2, 3, 4. csoport) három fős csoportot alakítanak ki. Csoporton belül mindenki játszik mindenkivel oda-vissza (4 mérkőzés).

A négy csoportgyőztes feljut a 2020/21-es UEFA Nemzetek Ligája "A"-ligájába.

A csoportok 3. helyezett csapatai (4 db) kiesik a 2020/21-es UEFA Nemzetek Ligája "C"-ligájába.

3. osztály: "C"-liga: 15 csapat. 25-39 csapat. 1 db (1. csoport) három fős csoportot és 3 db (2, 3, 4. csoport) négy fős csoportot alakítanak ki. Csoporton belül mindenki játszik mindenkivel oda-vissza (4 illetve 6 mérkőzés).

A négy csoportgyőztes feljut a 2020/21-es UEFA Nemzetek Ligája "B"-ligájába.

A csoportok utolsó helyezett csapatai (4 db) kiesik a 2020/21-es UEFA Nemzetek Ligája "D"-ligájába.

4. osztály: "D"-liga: 16 csapat. 40-55 csapat. 4 db (1, 2, 3, 4. csoport) négy fős csoportot alakítanak ki. Csoporton belül mindenki játszik mindenkivel oda-vissza (6 mérkőzés).

A négy csoportgyőztes feljut a 2020/21-es UEFA Nemzetek Ligája "C"-ligájába.

Pontozás:

1. Selejtező: győzelem: 1 pont, döntetlen: 0,5 pont, vereség: 0 pont























































2. Csoportkör: győzelem: 2 pont, döntetlen: 1 pont, vereség: 0 pont

3. Egyenes kieséses szakasz: győzelem: 2 pont, döntetlen: 1 pont, vereség: 0 pont

4. Bónuszpontok:

Bajnokok Ligája: csoportkör: +4 pont, nyolcaddöntő: +5 pont (9), negyeddöntő: +1 pont (10), elődöntő: +1 pont (11), döntő: +1 pont (12)

Európa Liga: negyeddöntő: +1 pont (1), elődöntő: +1 pont (2), döntő: +1 pont (3)

| | Együttható | 2012/13 | 2013/14 | 2014/15 | 2015/16 | 2016/17 | Csapatok |
|--|------------|---------|---------|---------|---------|---------|----------|
| 1.  Spanyolország | 104,998 | 17,714 | 23,000 | 20,214 | 23,928 | 20,142 | 1/7 |
| 2.  Németország | 79,498 | 17,928 | 14,714 | 15,857 | 16,428 | 14,571 | 0/7 |
| 3.  Anglia | 75,962 | 16,428 | 16,785 | 13,571 | 14,250 | 14,928 | 1/7 |
| 4.  Olaszország | 73,332 | 14,416 | 14,166 | 19,000 | 11,500 | 14,250 | 1/6 |
| 5.  Franciaország | 56,665 | 11,750 | 8,500 | 10,916 | 11,083 | 14,416 | 0/6 |
| 6.  Oroszország | 50,532 | 9,750 | 10,416 | 9,666 | 11,500 | 9,200 | 0/5 |
| 7.  Portugália | 49,332 | 11,750 | 9,916 | 9,083 | 10,500 | 8,083 | 0/6 |
| 8.  Ukrajna | 42,633 | 9,500 | 7,833 | 10,000 | 9,800 | 5,500 | 0/5 |
| 9.  Belgium | 42,400 | 6,500 | 6,400 | 9,600 | 7,400 | 12,500 | 0/5 |
| 10.  Törökország | 39,200 | 10,200 | 6,700 | 6,000 | 6,600 | 9,700 | 0/5 |
| 11.  Csehország | 33,175 | 8,500 | 8,000 | 3,875 | 7,300 | 5,500 | 0/5 |
| 12.  Svájc | 32,075 | 8,375 | 7,200 | 6,900 | 5,300 | 4,300 | 0/5 |
| 13.  Hollandia | 31,063 | 4,214 | 5,916 | 6,083 | 5,750 | 9,100 | 1/5 |
| 14.  Görögország | 27,900 | 4,400 | 6,100 | 6,200 | 5,400 | 5,800 | 0/5 |
| 15.  Ausztria | 25,350 | 2,250 | 7,800 | 4,125 | 3,800 | 7,375 | 0/4 |
| 16.  Horvátország | 25,250 | 4,375 | 4,375 | 6,875 | 4,500 | 5,125 | 0/4 |
| 17.  Románia | 24,350 | 6,800 | 6,875 | 5,125 | 2,250 | 3,300 | 0/5 |
| 18.  Dánia | 24,000 | 3,300 | 3,800 | 2,900 | 5,500 | 8,500 | 0/4 |
| 19.  Fehéroroszország | 19,875 | 4,500 | 1,750 | 5,500 | 5,125 | 3,000 | 0/4 |
| 20.  Lengyelország | 19,750 | 2,500 | 3,125 | 4,750 | 5,500 | 3,875 | 0/4 |
| 21.  Svédország | 19,725 | 5,125 | 3,200 | 3,900 | 4,750 | 2,750 | 0/4 |
| 22.  Izrael | 19,375 | 3,250 | 5,750 | 1,375 | 2,250 | 6,750 | 0/4 |
| 23.  Skócia | 18,925 | 4,300 | 3,250 | 4,000 | 3,000 | 4,375 | 0/4 |
| 24.  Ciprus | 18,550 | 4,000 | 2,750 | 3,300 | 3,000 | 5,500 | 0/4 |
| 25.  Norvégia | 18,325 | 4,900 | 2,600 | 2,200 | 7,250 | 1,375 | 0/4 |
| 26.  Azerbajdzsán | 17,750 | 3,000 | 2,500 | 3,625 | 4,375 | 4,250 | 0/4 |
| 27.  Bulgária | 15,875 | 0,750 | 5,625 | 4,250 | 1,000 | 4,250 | 0/4 |
| 28.  Szerbia | 15,375 | 3,000 | 2,500 | 2,750 | 4,250 | 2,875 | 0/4 |
| 29.  Kazahsztán | 15,250 | 1,375 | 3,125 | 3,375 | 4,625 | 2,750 | 0/4 |
| 30.  Szlovénia | 13,125 | 3,250 | 2,625 | 4,000 | 1,000 | 2,250 | 0/4 |
| 31.  Szlovákia | 11,750 | 1,500 | 1,625 | 2,750 | 3,750 | 2,125 | 0/4 |
| 32.  Liechtenstein | 11,000 | 0,000 | 1,000 | 2,500 | 5,000 | 2,500 | 0/1 |
| 33.  Magyarország | 9,500 | 3,000 | 0,875 | 2,125 | 1,625 | 1,875 | 0/4 |
| 34.  Moldova | 9,500 | 2,250 | 3,375 | 1,750 | 1,250 | 0,875 | 0/4 |
| 35.  Izland | 8,375 | 1,250 | 2,500 | 2,500 | 1,125 | 1,000 | 0/4 |
| 36.  Finnország | 7,650 | 2,000 | 0,500 | 2,400 | 1,000 | 1,750 | 0/4 |
| 37.  Albánia | 6,625 | 0,750 | 2,000 | 0,875 | 2,125 | 0,875 | 0/4 |
| 38.  Írország | 6,575 | 1,000 | 0,250 | 2,000 | 0,700 | 2,625 | 0/4 |
| 39.  Bosznia és Hercegovina | 6,500 | 1,250 | 1,500 | 1,750 | 1,500 | 0,500 | 0/4 |
| 40.  Grúzia | 6,375 | 1,500 | 1,875 | 1,250 | 0,625 | 1,125 | 0/4 |
| 41.  Lettország | 6,125 | 1,250 | 1,625 | 0,250 | 1,625 | 1,375 | 0/4 |
| 42.  Macedónia | 5,625 | 1,250 | 0,500 | 1,125 | 1,500 | 1,250 | 0/4 |
| 43.  Észtország | 5,250 | 0,375 | 1,000 | 1,500 | 1,000 | 1,375 | 0/4 |
| 44.  Montenegró | 5,250 | 1,375 | 1,250 | 0,750 | 1,000 | 0,875 | 0/4 |
| 45.  Örményország | 5,125 | 0,875 | 1,125 | 0,375 | 1,625 | 1,125 | 0/4 |
| 46.  Luxemburg | 4,875 | 1,375 | 1,500 | 0,500 | 0,750 | 0,750 | 0/4 |
| 47.  Észak-Írország | 4,500 | 1,000 | 0,875 | 1,375 | 0,750 | 0,500 | 0/4 |
| 48.  Litvánia | 4,125 | 1,125 | 1,250 | 0,500 | 0,750 | 0,500 | 0/4 |
| 49.  Málta | 4,000 | 0,875 | 0,875 | 0,125 | 0,875 | 1,250 | 0/4 |
| 50.  Wales | 3,875 | 0,500 | 0,750 | 0,125 | 1,500 | 1,000 | 0/4 |
| 51.  Feröer | 3,500 | 0,500 | 0,875 | 1,375 | 0,375 | 0,375 | 0/4 |
| 52.  Gibráltár | 2,500 | 0,000 | 0,000 | 0,250 | 0,750 | 1,500 | 0/2 |
| 53.  Andorra | 1,165 | 0,000 | 0,333 | 0,500 | 0,166 | 0,166 | 0/3 |
| 54.  San Marino | 0,333 | 0,000 | 0,333 | 0,000 | 0,000 | 0,000 | 0/3 |



Forrás: www.uefa.com; MTI; tabella, keresztábrázat: Szabó Attila

Pontozás:

1. Selejtező: győzelem: 1 pont, döntetlen: 0,5 pont, vereség: 0 pont
2. Csoportkör: győzelem: 2 pont, döntetlen: 1 pont, vereség: 0 pont
3. Egyenes kieséses szakasz: győzelem: 2 pont, döntetlen: 1 pont, vereség: 0 pont
4. Bónuszpontok:
Bajnokok Ligája: csoportkör: +4 pont, nyolcaddöntő: +5 pont (9), negyeddöntő: +1 pont (10), elődöntő: +1 pont (11), döntő: +1 pont (12)
Európa Liga: negyeddöntő: +1 pont (1), elődöntő: +1 pont (2), döntő: +1 pont (3)

| | | Nemzetiség | Együtttható | 2012/13 | 2013/14 | 2014/15 | 2015/16 | 2016/17 |
|-----|--|------------|-------------|---------|---------|---------|---------|---------|
| 1. | | spanyol | 176,997 | 29,542 | 39,600 | 33,042 | 37,785 | 37,028 |
| 2. | | német | 154,897 | 36,585 | 29,942 | 31,171 | 32,285 | 24,914 |
| 3. | | spanyol | 151,997 | 27,542 | 28,600 | 38,042 | 30,785 | 27,028 |
| 4. | | spanyol | 142,997 | 13,542 | 37,600 | 26,042 | 32,785 | 33,028 |
| 5. | | olasz | 140,666 | 25,883 | 25,833 | 32,800 | 20,300 | 35,850 |
| 6. | | francia | 126,332 | 27,350 | 26,700 | 23,183 | 26,216 | 22,883 |
| 7. | | német | 124,897 | 33,585 | 24,942 | 21,171 | 20,285 | 24,914 |
| 8. | | spanyol | 112,997 | 3,542 | 26,600 | 32,042 | 27,785 | 23,028 |
| 9. | | portugál | 111,865 | 28,350 | 30,983 | 9,816 | 24,100 | 18,616 |
| 10. | | angol | 106,191 | 30,285 | 28,357 | 23,714 | 20,850 | 2,985 |
| 11. | | angol | 105,191 | 21,285 | 21,357 | 22,714 | 17,850 | 21,985 |
| 12. | | angol | 100,191 | 10,285 | 22,357 | 17,714 | 28,850 | 20,985 |
| 13. | | portugál | 98,865 | 22,350 | 17,983 | 26,816 | 13,100 | 18,616 |
| 14. | | német | 96,897 | 22,585 | 18,942 | 20,171 | 14,285 | 20,914 |
| 15. | | angol | 95,191 | 21,285 | 26,357 | 2,714 | 15,850 | 28,985 |
| 16. | | német | 90,897 | 12,585 | 18,942 | 21,171 | 17,285 | 20,914 |
| 17. | | olasz | 88,666 | 8,883 | 18,833 | 25,800 | 15,300 | 19,850 |
| 18. | | ukrán | 87,526 | 18,900 | 12,566 | 19,000 | 21,960 | 15,100 |
| 19. | | orosz | 87,106 | 14,950 | 18,083 | 18,933 | 21,300 | 13,840 |
| 20. | | angol | 77,191 | 19,285 | 18,357 | 11,714 | 14,850 | 12,985 |
| 21. | | spanyol | 75,997 | 22,542 | 26,600 | 4,042 | 18,785 | 4,028 |
| 22. | | svájci | 74,415 | 17,675 | 20,440 | 16,380 | 13,060 | 6,860 |
| 23. | | francia | 68,832 | 14,350 | 16,700 | 3,683 | 9,216 | 24,883 |
| 24. | | olasz | 68,666 | 2,883 | 17,833 | 23,800 | 10,300 | 13,850 |
| 25. | | ukrán | 67,526 | 10,900 | 9,566 | 18,000 | 19,960 | 9,100 |
| 26. | | holland | 67,211 | 9,842 | 11,183 | 15,216 | 7,150 | 23,820 |
| 27. | | spanyol | 64,997 | 3,542 | 4,600 | 16,042 | 27,785 | 13,028 |
| 28. | | görög | 64,580 | 10,880 | 19,220 | 12,240 | 11,080 | 11,160 |
| 29. | | francia | 62,332 | 2,350 | 1,700 | 23,183 | 7,216 | 27,883 |
| 30. | | spanyol | 60,997 | 7,542 | 4,600 | 14,042 | 21,785 | 13,028 |
| 31. | | török | 58,840 | 24,040 | 16,340 | 6,200 | 10,320 | 1,940 |
| 32. | | belga | 58,480 | 9,300 | 6,280 | 11,920 | 12,480 | 18,500 |
| 33. | | olasz | 56,666 | 20,883 | 12,833 | 3,800 | 16,300 | 2,850 |
| 34. | | angol | 56,191 | 12,285 | 3,357 | 12,714 | 24,850 | 2,985 |
| 35. | | német | 55,897 | 3,585 | 2,942 | 19,171 | 27,285 | 2,914 |
| 36. | | német | 53,897 | 12,585 | 2,942 | 12,171 | 11,285 | 14,914 |
| 37. | | olasz | 53,666 | 2,883 | 2,833 | 15,800 | 16,300 | 15,850 |
| 38. | | ukrán | 53,526 | 12,900 | 11,566 | 21,000 | 6,960 | 1,100 |
| 39. | | török | 51,840 | 24,040 | 1,340 | 1,200 | 13,320 | 11,940 |
| 40. | | cseh | 48,135 | 9,700 | 2,100 | 7,775 | 18,460 | 10,100 |
| 41. | | olasz | 47,666 | 19,883 | 18,833 | 3,800 | 2,300 | 2,850 |
| 42. | | holland | 46,211 | 5,842 | 6,183 | 7,216 | 19,150 | 7,820 |
| 43. | | török | 45,840 | 2,040 | 1,340 | 12,200 | 8,320 | 21,940 |
| 44. | | belga | 45,480 | 11,300 | 12,280 | 1,920 | 1,480 | 18,500 |
| 45. | | olasz | 44,666 | 16,883 | 2,833 | 15,800 | 2,300 | 6,850 |
| 46. | | orosz | 44,106 | 19,950 | 13,083 | 1,933 | 7,300 | 1,840 |
| 47. | | spanyol | 42,997 | 25,542 | 4,600 | 4,042 | 4,785 | 4,028 |
| 48. | | skót | 42,785 | 16,860 | 6,650 | 7,800 | 3,600 | 7,875 |
| 49. | | cseh | 40,635 | 15,700 | 12,600 | 1,775 | 4,460 | 6,100 |
| 50. | | osztrák | 40,570 | 1,450 | 18,560 | 11,825 | 2,260 | 6,475 |
| 51. | | spanyol | 39,997 | 3,542 | 4,600 | 4,042 | 4,785 | 23,028 |
| 52. | | orosz | 39,606 | 3,450 | 8,083 | 9,933 | 9,300 | 8,840 |
| 53. | | belga | 39,480 | 4,300 | 2,280 | 20,920 | 5,480 | 6,500 |
| 54. | | dán | 37,800 | 6,660 | 7,760 | 3,580 | 2,100 | 17,700 |
| 55. | | portugál | 37,365 | 8,350 | 3,483 | 1,816 | 17,100 | 6,616 |
| 56. | | angol | 37,191 | 3,285 | 3,357 | 2,714 | 2,850 | 24,985 |
| 57. | | portugál | 36,865 | 6,350 | 1,983 | 11,816 | 9,100 | 7,616 |
| 58. | | francia | 35,832 | 2,350 | 3,200 | 7,183 | 11,216 | 11,883 |
| 59. | | belga | 35,480 | 2,300 | 1,280 | 1,920 | 17,480 | 12,500 |
| 60. | | román | 35,370 | 13,360 | 8,375 | 6,025 | 1,950 | 5,660 |
| 61. | | görög | 35,080 | 2,380 | 10,220 | 6,240 | 7,080 | 9,160 |
| 62. | | bolgár | 34,175 | 1,150 | 15,125 | 7,850 | 1,200 | 8,850 |
| 63. | | spanyol | 33,997 | 16,542 | 4,600 | 4,042 | 4,785 | 4,028 |
| 64. | | spanyol | 32,997 | 3,542 | 16,600 | 4,042 | 4,785 | 4,028 |
| 65. | | holland | 32,711 | 2,342 | 17,183 | 1,216 | 4,150 | 7,820 |
| 66. | | orosz | 32,106 | 1,950 | 2,083 | 6,933 | 11,300 | 9,840 |
| 67. | | orosz | 31,106 | 12,950 | 12,083 | 1,933 | 2,300 | 1,840 |
| 68. | | angol | 30,191 | 18,285 | 3,357 | 2,714 | 2,850 | 2,985 |
| 69. | | fehérorosz | 29,475 | 9,900 | 1,350 | 7,100 | 9,025 | 2,100 |
| 70. | | francia | 29,332 | 14,350 | 3,700 | 2,183 | 6,216 | 2,883 |
| 71. | | angol | 29,191 | 3,285 | 3,357 | 16,714 | 2,850 | 2,985 |
| 72. | | svájci | 28,915 | 8,675 | 1,440 | 9,380 | 2,560 | 6,860 |
| 73. | | osztrák | 28,570 | 2,450 | 6,560 | 2,325 | 10,760 | 6,475 |
| 74. | | lengyel | 28,450 | 2,000 | 2,625 | 10,950 | 4,100 | 8,775 |
| 75. | | francia | 28,332 | 6,350 | 5,700 | 2,183 | 11,216 | 2,883 |

Forrás: www.uefa.com; MTI; tabella, keresztátlázat: Szabó Attila

| | | | Nemzetiség | Együttható | 2012/13 | 2013/14 | 2014/15 | 2015/16 | 2016/17 | |
|------|--|--------------------------|------------|------------|---------|---------|---------|---------|---------|--------|
| 76. | | Eintracht Frankfurt | 7. | német | 27,897 | 3,585 | 14,942 | 3,171 | 3,285 | 2,914 |
| 77. | | Torino FC | 8. | olasz | 27,666 | 2,883 | 2,833 | 16,800 | 2,300 | 2,850 |
| 78. | | FC Dinamo Moszkva | 6. | orosz | 27,606 | 3,450 | 2,083 | 17,933 | 2,300 | 1,840 |
| 79. | | Real Sociedad de Fútbol | 12. | spanyol | 27,497 | 3,542 | 9,600 | 5,542 | 4,785 | 4,028 |
| 80. | | Trabzonspor AS | 4. | török | 27,340 | 3,540 | 11,340 | 8,200 | 2,320 | 1,940 |
| 81. | | VfB Stuttgart | 8. | német | 26,397 | 12,585 | 4,442 | 3,171 | 3,285 | 2,914 |
| 82. | | Apoel Nicosia FC | 1. | ciprusi | 26,210 | 2,300 | 4,550 | 5,660 | 2,600 | 11,100 |
| 83. | | GNK Dinamo Zagreb | 1. | horvát | 26,050 | 5,875 | 2,875 | 5,375 | 6,900 | 5,025 |
| 84. | | Hannover 96 | 9. | német | 25,897 | 13,585 | 2,942 | 3,171 | 3,285 | 2,914 |
| 85. | | FC Slovan Liberec | 3. | cseh | 25,135 | 3,200 | 9,600 | 1,775 | 6,460 | 4,100 |
| 86. | | 1. FSV Mainz 05 | 10. | német | 23,897 | 3,585 | 2,942 | 4,171 | 3,285 | 9,914 |
| 87. | | FC Rosztov | 7. | orosz | 23,606 | 1,950 | 2,083 | 3,433 | 2,300 | 13,840 |
| 88. | | Maccabi Tel-Aviv FC | 1. | izraeli | 23,375 | 0,650 | 10,150 | 1,775 | 4,450 | 6,350 |
| 89. | | SC Feyenoord Rotterdam | 4. | holland | 23,211 | 2,342 | 2,683 | 10,216 | 1,150 | 6,820 |
| 90. | | FC Augsburg | 11. | német | 22,897 | 3,585 | 2,942 | 3,171 | 10,285 | 2,914 |
| 91. | | Southampton FC | 10. | angol | 22,691 | 3,285 | 3,357 | 2,714 | 4,350 | 8,985 |
| 92. | | Lille OSC | 7. | francia | 22,332 | 8,350 | 1,700 | 6,183 | 2,216 | 3,883 |
| 93. | | Swansea City AFC | 11. | angol | 22,191 | 3,285 | 10,357 | 2,714 | 2,850 | 2,985 |
| 94. | | NK Maribor | 1. | szlovén | 21,125 | 3,650 | 6,525 | 7,800 | 1,200 | 1,950 |
| 95. | | Standard de Liège | 5. | belga | 20,980 | 1,300 | 3,280 | 4,920 | 2,980 | 8,500 |
| 96. | | SC Freiburg | 12. | német | 20,897 | 3,585 | 7,942 | 3,171 | 3,285 | 2,914 |
| 97. | | FC Lokomotiv Moszkva | 8. | orosz | 20,606 | 1,950 | 2,083 | 3,433 | 11,300 | 1,840 |
| 98. | | FC Metaliszt Harkiv | 4. | ukrán | 20,526 | 11,900 | 1,566 | 4,000 | 1,960 | 1,100 |
| 99. | | EA Guingamp | 8. | francia | 20,332 | 2,350 | 1,700 | 11,183 | 2,216 | 2,883 |
| 100. | | Molde FK | 1. | norvég | 20,165 | 4,980 | 2,020 | 1,440 | 11,450 | 0,275 |
| 101. | | Wigan Athletic FC | 12. | angol | 19,191 | 3,285 | 7,357 | 2,714 | 2,850 | 2,985 |
| 102. | | Udinese Calcio | 9. | olasz | 19,166 | 5,883 | 4,333 | 3,800 | 2,300 | 2,850 |
| 103. | | US Sassuolo Calcio | 10. | olasz | 18,666 | 2,883 | 2,833 | 3,800 | 2,300 | 6,850 |
| 104. | | FC Szpartak Moszkva | 9. | orosz | 18,606 | 7,950 | 3,583 | 1,933 | 2,300 | 2,840 |
| 105. | | FC Zürich | 3. | svájci | 18,415 | 1,675 | 2,440 | 6,380 | 2,060 | 5,860 |
| 106. | | Qarabag FK | 1. | azeri | 18,050 | 0,600 | 2,000 | 5,725 | 3,875 | 5,850 |
| 107. | | FC Astra Giurgiu | 2. | román | 17,870 | 1,360 | 2,875 | 4,025 | 1,950 | 7,660 |
| 108. | | West Ham United FC | 13. | angol | 17,691 | 3,285 | 3,357 | 2,714 | 3,850 | 4,485 |
| 109. | | FC Csernomorec Odessza | 5. | ukrán | 17,526 | 1,900 | 9,566 | 3,000 | 1,960 | 1,100 |
| 110. | | Montpellier Hérault SC | 9. | francia | 17,332 | 8,350 | 1,700 | 2,183 | 2,216 | 2,883 |
| 111. | | FK Austria Wien | 3. | osztrák | 17,070 | 0,450 | 9,560 | 0,825 | 0,760 | 5,475 |
| 112. | | KSC Lokeren OV | 6. | belga | 16,980 | 2,800 | 1,280 | 8,920 | 1,480 | 2,500 |
| 113. | | Malmö FF | 1. | svéd | 16,945 | 1,025 | 1,640 | 6,780 | 6,950 | 0,550 |
| 114. | | Hertha Berliner SC | 13. | német | 16,897 | 3,585 | 2,942 | 3,171 | 3,285 | 3,914 |
| 115. | | CFR 1907 Cluj | 3. | román | 16,870 | 12,360 | 1,375 | 2,025 | 0,450 | 0,660 |
| 116. | | Estoril Praia | 5. | portugál | 16,865 | 2,350 | 4,983 | 5,816 | 2,100 | 1,616 |
| 117. | | OGC Nice | 10. | francia | 16,832 | 2,350 | 3,200 | 2,183 | 2,216 | 6,883 |
| 118. | | FC Asztana | 1. | kazah | 16,800 | 0,275 | 0,875 | 2,175 | 8,925 | 4,550 |
| 119. | | Hull City AFC | 14. | angol | 16,691 | 3,285 | 3,357 | 4,214 | 2,850 | 2,985 |
| 120. | | FC Midtjylland | 2. | dán | 16,300 | 2,160 | 0,760 | 2,080 | 8,100 | 3,200 |
| 121. | | FK Partizan Beograd | 1. | szerb | 16,075 | 3,600 | 2,000 | 2,550 | 6,850 | 1,075 |
| 122. | | Osmanlispor | 5. | török | 15,840 | 2,040 | 1,340 | 1,200 | 1,320 | 9,940 |
| 123. | | UC Sampdoria | 11. | olasz | 15,666 | 2,883 | 2,833 | 3,800 | 3,300 | 2,850 |
| 124. | | Aszterasz Tripolisz FC | 3. | görög | 15,580 | 1,880 | 2,220 | 6,240 | 4,080 | 1,160 |
| 125. | | HNK Rijeka | 2. | horvát | 15,550 | 0,875 | 4,875 | 6,375 | 1,400 | 2,025 |
| 126. | | FC Kuban Krasznodar | 10. | orosz | 15,106 | 1,950 | 7,083 | 1,933 | 2,300 | 1,840 |
| 127. | | Panathinaikosz FC | 4. | görög | 15,080 | 4,880 | 1,220 | 3,240 | 2,580 | 3,160 |
| 128. | | Vitória SC Guimarães | 6. | portugál | 14,865 | 2,350 | 5,983 | 1,816 | 3,100 | 1,616 |
| 129. | | CS Marítimo | 7. | portugál | 14,865 | 7,350 | 1,983 | 1,816 | 2,100 | 1,616 |
| 130. | | Esbjerg fB | 3. | dán | 14,800 | 0,660 | 9,760 | 1,580 | 1,100 | 1,700 |
| 131. | | SV Zulte Waregem | 7. | belga | 14,480 | 1,300 | 6,280 | 2,920 | 1,480 | 2,500 |
| 132. | | FC Sion | 4. | svájci | 14,415 | 1,675 | 1,440 | 1,380 | 9,060 | 0,860 |
| 133. | | Rio Ave FC | 8. | portugál | 13,865 | 2,350 | 1,983 | 4,816 | 2,100 | 2,616 |
| 134. | | OS Belenenses | 9. | portugál | 13,865 | 2,350 | 1,983 | 1,816 | 6,100 | 1,616 |
| 135. | | Académica de Coimbra | 10. | portugál | 13,865 | 6,350 | 1,983 | 1,816 | 2,100 | 1,616 |
| 136. | | FC Zorja Luhanszk | 6. | ukrán | 13,526 | 1,900 | 1,566 | 3,500 | 3,460 | 3,100 |
| 137. | | FC Pacos de Ferreira | 11. | portugál | 12,865 | 2,350 | 4,983 | 1,816 | 2,100 | 1,616 |
| 138. | | Rosenborg BK Trondheim | 2. | norvég | 12,665 | 4,980 | 1,020 | 1,440 | 3,450 | 1,775 |
| 139. | | FC Twente | 5. | holland | 11,711 | 4,842 | 1,183 | 2,716 | 1,150 | 1,820 |
| 140. | | HNK Hajduk Split | 3. | horvát | 11,550 | 1,875 | 1,875 | 2,875 | 2,400 | 2,525 |
| 141. | | FC Arouca | 12. | portugál | 11,365 | 2,350 | 1,983 | 1,816 | 2,100 | 3,116 |
| 142. | | CD Nacional Madeira | 13. | portugál | 11,365 | 2,350 | 1,983 | 3,316 | 2,100 | 1,616 |
| 143. | | Aalborg BK | 4. | dán | 11,300 | 0,660 | 1,260 | 6,580 | 1,100 | 1,700 |
| 144. | | FC Nordsjaelland | 5. | dán | 11,300 | 5,660 | 2,260 | 0,580 | 1,100 | 1,700 |
| 145. | | FC Sheriff Tiraspol | 1. | moldáv | 11,150 | 1,950 | 5,675 | 1,850 | 0,500 | 1,175 |
| 146. | | Atromitosz FC | 5. | görög | 11,080 | 2,380 | 2,720 | 2,240 | 2,580 | 1,160 |
| 147. | | FC Dinamo Minszk | 2. | fehérorosz | 10,975 | 0,900 | 1,350 | 4,100 | 3,025 | 1,600 |
| 148. | | KKS Lech Poznan | 2. | lengyel | 10,950 | 1,500 | 1,625 | 1,950 | 5,100 | 0,775 |
| 149. | | Grasshoppers Club Zürich | 5. | svájci | 10,915 | 1,675 | 2,940 | 2,880 | 1,060 | 2,360 |
| 150. | | Hapoel Beer-Sheva FC | 2. | izraeli | 10,875 | 0,650 | 1,150 | 0,775 | 0,950 | 7,350 |
| 151. | | Bursaspor | 6. | török | 10,840 | 3,540 | 2,340 | 1,700 | 1,320 | 1,940 |
| 152. | | Apollon Limasszol FC | 2. | ciprusi | 10,710 | 0,800 | 3,550 | 2,660 | 1,600 | 2,100 |
| 153. | | HJK Helsinki | 1. | finn | 10,530 | 1,900 | 1,100 | 4,480 | 1,700 | 1,350 |
| 154. | | FC Vorskla Poltava | 7. | ukrán | 10,526 | 1,900 | 1,566 | 2,000 | 2,960 | 2,100 |
| 155. | | FC Metalurh Donyeck | 8. | ukrán | 10,526 | 2,900 | 2,566 | 2,000 | 1,960 | 1,100 |
| 156. | | IF Elfsborg | 2. | svéd | 10,445 | 2,025 | 3,640 | 2,280 | 1,950 | 0,550 |
| 157. | | FC Sankt Gallen | 6. | svájci | 10,415 | 1,675 | 5,440 | 1,380 | 1,060 | 0,860 |
| 158. | | Istanbul Basaksehir | 7. | török | 10,340 | 2,040 | 1,340 | 1,200 | 2,320 | 3,440 |

| | | | Nemzetiség | Együttható | 2012/13 | 2013/14 | 2014/15 | 2015/16 | 2016/17 |
|------|--|-----|------------|------------|---------|---------|---------|---------|---------|
| 159. | | 4. | cseh | 10,135 | 2,700 | 1,600 | 1,775 | 1,960 | 2,100 |
| 160. | | 3. | svéd | 9,945 | 4,025 | 0,640 | 1,780 | 1,950 | 1,550 |
| 161. | | 7. | svájci | 9,915 | 1,675 | 3,440 | 1,380 | 2,560 | 0,860 |
| 162. | | 8. | török | 9,840 | 2,040 | 1,340 | 1,200 | 1,320 | 3,940 |
| 163. | | 2. | azeri | 9,800 | 3,600 | 1,500 | 2,225 | 1,125 | 1,350 |
| 164. | | 5. | cseh | 9,635 | 1,700 | 3,100 | 0,775 | 2,960 | 1,100 |
| 165. | | 9. | ukrán | 9,526 | 1,900 | 1,566 | 2,000 | 1,960 | 2,100 |
| 166. | | 10. | ukrán | 9,526 | 2,900 | 1,566 | 2,000 | 1,960 | 1,100 |
| 167. | | 8. | belga | 9,480 | 1,300 | 1,280 | 1,920 | 2,480 | 2,500 |
| 168. | | 8. | svájci | 9,415 | 3,175 | 1,440 | 1,880 | 1,060 | 1,860 |
| 169. | | 9. | török | 9,340 | 2,040 | 1,340 | 2,700 | 1,320 | 1,940 |
| 170. | | 6. | holland | 9,211 | 1,842 | 2,183 | 1,216 | 2,150 | 1,820 |
| 171. | | 2. | szerb | 9,211 | 1,842 | 2,183 | 1,216 | 2,150 | 1,820 |
| 172. | | 10. | török | 8,840 | 3,040 | 1,340 | 1,200 | 1,320 | 1,940 |
| 173. | | 6. | dán | 8,800 | 0,660 | 0,760 | 1,580 | 2,600 | 3,200 |
| 174. | | 7. | holland | 8,711 | 0,842 | 1,183 | 1,716 | 3,150 | 1,820 |
| 175. | | 1. | magyar | 8,650 | 4,600 | 0,425 | 0,425 | 1,825 | 1,375 |
| 176. | | 3. | izraeli | 8,375 | 0,650 | 5,150 | 0,275 | 0,450 | 1,850 |
| 177. | | 4. | izraeli | 8,375 | 3,650 | 2,150 | 0,775 | 0,450 | 1,350 |
| 178. | | 3. | ciprusi | 8,210 | 1,800 | 1,050 | 2,160 | 1,600 | 1,600 |
| 179. | | 4. | ciprusi | 8,210 | 3,800 | 0,550 | 2,160 | 0,600 | 1,100 |
| 180. | | 6. | cseh | 8,135 | 1,700 | 1,600 | 0,775 | 1,460 | 2,600 |
| 181. | | 4. | svéd | 7,945 | 1,025 | 1,140 | 1,780 | 1,950 | 2,050 |
| 182. | | 5. | izraeli | 7,875 | 2,650 | 1,150 | 1,275 | 1,450 | 1,350 |
| 183. | | 4. | román | 7,870 | 1,360 | 3,375 | 1,025 | 0,450 | 1,660 |
| 184. | | 5. | román | 7,870 | 1,360 | 2,875 | 2,525 | 0,450 | 0,660 |
| 185. | | 3. | azeri | 7,800 | 0,600 | 0,500 | 0,975 | 2,875 | 2,850 |
| 186. | | 8. | holland | 7,711 | 0,842 | 1,183 | 2,716 | 1,150 | 1,820 |
| 187. | | 9. | holland | 7,711 | 2,342 | 1,183 | 1,216 | 1,150 | 1,820 |
| 188. | | 3. | norvég | 7,665 | 2,480 | 2,520 | 0,940 | 1,450 | 0,275 |
| 189. | | 4. | horvát | 7,550 | 0,875 | 1,375 | 1,375 | 1,400 | 2,525 |
| 190. | | 2. | kazah | 7,550 | 1,275 | 2,125 | 2,175 | 1,175 | 0,800 |
| 191. | | 3. | fehérorosz | 7,475 | 1,400 | 0,850 | 2,600 | 1,525 | 1,100 |
| 192. | | 3. | lengyel | 7,450 | 2,000 | 2,125 | 0,950 | 1,600 | 0,775 |
| 193. | | 9. | svájci | 7,415 | 2,675 | 1,440 | 1,380 | 1,060 | 0,860 |
| 194. | | 1. | szlovák | 7,350 | 0,800 | 1,325 | 2,550 | 1,750 | 0,925 |
| 195. | | 3. | szerb | 7,325 | 2,100 | 1,500 | 0,550 | 1,100 | 2,075 |
| 196. | | 10. | holland | 7,211 | 0,842 | 1,183 | 1,216 | 1,150 | 2,820 |
| 197. | | 4. | norvég | 7,165 | 0,980 | 1,520 | 1,440 | 2,450 | 0,775 |
| 198. | | 4. | osztrák | 7,070 | 1,450 | 1,560 | 0,825 | 0,760 | 2,475 |
| 199. | | 3. | kazah | 7,050 | 1,275 | 2,625 | 1,675 | 0,925 | 0,550 |
| 200. | | 5. | svéd | 6,945 | 4,025 | 0,640 | 0,780 | 0,950 | 0,550 |
| 201. | | 2. | magyar | 6,900 | 2,100 | 0,675 | 1,925 | 1,325 | 0,875 |
| 202. | | 2. | szlovák | 6,850 | 0,300 | 1,325 | 1,550 | 1,750 | 1,925 |
| 203. | | 3. | szlovák | 6,850 | 1,300 | 0,325 | 2,050 | 1,750 | 1,425 |
| 204. | | 1. | albán | 6,825 | 1,150 | 1,900 | 1,175 | 2,425 | 0,175 |
| 205. | | 2. | skót | 6,785 | 0,860 | 0,650 | 1,800 | 1,600 | 1,875 |
| 206. | | 3. | skót | 6,785 | 2,360 | 1,650 | 1,300 | 0,600 | 0,875 |
| 207. | | 11. | holland | 6,711 | 0,842 | 1,683 | 1,216 | 1,150 | 1,820 |
| 208. | | 6. | görög | 6,580 | 0,880 | 1,220 | 1,240 | 1,080 | 2,160 |
| 208. | | 7. | görög | 6,580 | 0,880 | 1,220 | 1,240 | 1,080 | 2,160 |
| 210. | | 8. | görög | 6,580 | 0,880 | 2,220 | 1,240 | 1,080 | 1,160 |
| 211. | | 5. | osztrák | 6,570 | 0,450 | 1,560 | 0,825 | 2,260 | 1,475 |
| 212. | | 6. | osztrák | 6,570 | 0,450 | 2,060 | 0,825 | 1,760 | 1,475 |
| 213. | | 7. | osztrák | 6,570 | 0,450 | 3,060 | 0,825 | 0,760 | 1,475 |
| 214. | | 5. | horvát | 6,550 | 0,875 | 0,875 | 2,875 | 0,900 | 1,025 |
| 215. | | 4. | skót | 6,535 | 1,360 | 1,650 | 1,800 | 0,850 | 0,875 |
| 216. | | 12. | holland | 6,461 | 0,842 | 1,183 | 1,216 | 1,400 | 1,820 |
| 217. | | 4. | lengyel | 6,450 | 1,500 | 0,625 | 2,450 | 1,100 | 0,775 |
| 218. | | 6. | román | 6,370 | 2,860 | 1,375 | 1,025 | 0,450 | 0,660 |
| 218. | | 7. | román | 6,370 | 2,860 | 1,375 | 1,025 | 0,450 | 0,660 |
| 220. | | 7. | dán | 6,300 | 0,660 | 0,760 | 0,580 | 1,100 | 3,200 |
| 221. | | 8. | dán | 6,300 | 0,660 | 1,760 | 0,580 | 1,600 | 1,700 |
| 222. | | 9. | dán | 6,300 | 2,160 | 0,760 | 0,580 | 1,100 | 1,700 |
| 223. | | 5. | ciprusi | 6,210 | 0,800 | 0,550 | 0,660 | 1,600 | 2,600 |
| 224. | | 1. | izlandi | 6,175 | 0,750 | 2,000 | 1,500 | 0,725 | 1,200 |
| 225. | | 8. | osztrák | 6,070 | 0,450 | 1,560 | 0,825 | 1,760 | 1,475 |
| 226. | | 9. | osztrák | 6,070 | 0,450 | 1,560 | 1,825 | 0,760 | 1,475 |
| 226. | | 10. | osztrák | 6,070 | 0,450 | 1,560 | 1,825 | 0,760 | 1,475 |
| 228. | | 11. | osztrák | 6,070 | 1,450 | 1,560 | 0,825 | 0,760 | 1,475 |
| 229. | | 4. | azeri | 6,050 | 1,100 | 1,000 | 1,225 | 1,875 | 0,850 |
| 230. | | 6. | horvát | 6,050 | 1,875 | 0,875 | 1,375 | 0,900 | 1,025 |
| 231. | | 6. | izraeli | 5,875 | 0,650 | 1,150 | 0,275 | 0,950 | 2,850 |
| 232. | | 8. | román | 5,870 | 1,360 | 1,375 | 1,025 | 0,450 | 1,660 |
| 233. | | 9. | román | 5,870 | 1,360 | 1,375 | 1,025 | 1,450 | 0,660 |
| 234. | | 10. | román | 5,870 | 2,360 | 1,375 | 1,025 | 0,450 | 0,660 |
| 235. | | 4. | szlovák | 5,850 | 1,300 | 1,325 | 0,550 | 2,250 | 0,425 |
| 236. | | 1. | litván | 5,825 | 0,725 | 1,750 | 1,100 | 1,150 | 1,100 |
| 237. | | 1. | ír | 5,815 | 0,200 | 0,050 | 0,900 | 1,140 | 3,525 |
| 238. | | 5. | skót | 5,785 | 2,360 | 0,650 | 0,800 | 0,600 | 1,375 |
| 239. | | 1. | walesi | 5,775 | 1,100 | 1,150 | 1,025 | 1,300 | 1,200 |
| 240. | | 2. | lett | 5,725 | 1,250 | 1,325 | 1,050 | 1,325 | 0,775 |
| 241. | | 5. | norvég | 5,665 | 0,980 | 0,520 | 0,440 | 2,950 | 0,775 |



Forrás: www.uefa.com; MTI; tabella, keresztábrázat: Szabó Attila

| | | | Nemzetiség | Együttható | 2012/13 | 2013/14 | 2014/15 | 2015/16 | 2016/17 |
|------|--|-----|----------------|------------|---------|---------|---------|---------|---------|
| 242. | | 4. | kazah | 5,550 | 0,275 | 0,625 | 1,175 | 2,425 | 1,050 |
| 243. | | 7. | horvát | 5,550 | 1,375 | 0,875 | 1,375 | 0,900 | 1,025 |
| 244. | | 2. | grúz | 5,525 | 0,300 | 1,875 | 1,250 | 0,375 | 1,725 |
| 245. | | 3. | grúz | 5,525 | 1,800 | 1,875 | 0,250 | 1,125 | 0,475 |
| 246. | | 4. | fehérorosz | 5,475 | 0,900 | 1,850 | 1,100 | 1,025 | 0,600 |
| 247. | | 6. | svéd | 5,445 | 1,025 | 1,640 | 0,780 | 0,950 | 1,050 |
| 248. | | 11. | román | 5,370 | 1,360 | 1,375 | 1,025 | 0,450 | 1,160 |
| 249. | | 12. | román | 5,370 | 1,360 | 1,375 | 1,025 | 0,950 | 0,660 |
| 250. | | 1. | boszniai | 5,300 | 1,250 | 0,800 | 1,850 | 1,300 | 0,100 |
| 251. | | 10. | dán | 5,300 | 1,160 | 0,760 | 0,580 | 1,100 | 1,700 |
| 252. | | 5. | fehérorosz | 5,225 | 0,900 | 0,350 | 1,100 | 1,275 | 1,600 |
| 253. | | 6. | ciprusi | 5,210 | 1,800 | 1,050 | 0,660 | 0,600 | 1,100 |
| 254. | | 2. | izlandi | 5,175 | 1,250 | 1,000 | 1,500 | 0,725 | 0,700 |
| 255. | | 1. | macedón | 5,125 | 1,250 | 1,100 | 0,225 | 1,300 | 1,250 |
| 256. | | 1. | luxemburgi | 4,975 | 1,775 | 0,550 | 1,100 | 0,400 | 1,150 |
| 257. | | 6. | fehérorosz | 4,975 | 1,900 | 0,350 | 1,100 | 1,025 | 0,600 |
| 258. | | 5. | lengyel | 4,950 | 0,500 | 0,625 | 0,950 | 1,100 | 1,775 |
| 259. | | 6. | lengyel | 4,950 | 0,500 | 1,125 | 0,950 | 1,100 | 1,275 |
| 260. | | 7. | svéd | 4,945 | 1,025 | 0,640 | 0,780 | 0,950 | 1,550 |
| 261. | | 8. | svéd | 4,945 | 1,025 | 0,640 | 1,780 | 0,950 | 0,550 |
| 262. | | 9. | svéd | 4,945 | 1,025 | 1,640 | 0,780 | 0,950 | 0,550 |
| 263. | | 10. | svéd | 4,945 | 2,025 | 0,640 | 0,780 | 0,950 | 0,550 |
| 264. | | 2. | moldáv | 4,900 | 0,950 | 1,675 | 0,350 | 1,750 | 0,175 |
| 265. | | 7. | izraeli | 4,875 | 0,650 | 2,150 | 0,275 | 0,450 | 1,350 |
| 266. | | 8. | izraeli | 4,875 | 1,650 | 1,150 | 0,275 | 0,450 | 1,350 |
| 267. | | 1. | észti | 4,800 | 0,325 | 1,700 | 0,800 | 0,700 | 1,275 |
| 268. | | 2. | boszniai | 4,800 | 1,250 | 1,300 | 0,850 | 1,300 | 0,100 |
| 269. | | 6. | skót | 4,785 | 0,860 | 1,150 | 0,800 | 0,600 | 1,375 |
| 270. | | 7. | skót | 4,785 | 1,860 | 0,650 | 0,800 | 0,600 | 0,875 |
| 271. | | 7. | ciprusi | 4,710 | 0,800 | 0,550 | 1,660 | 0,600 | 1,100 |
| 272. | | 2. | bolgár | 4,675 | 0,150 | 1,625 | 0,850 | 0,700 | 1,350 |
| 273. | | 3. | bolgár | 4,675 | 0,150 | 2,125 | 1,350 | 0,200 | 0,850 |
| 274. | | 6. | norvég | 4,665 | 1,980 | 0,520 | 0,440 | 1,450 | 0,275 |
| 275. | | 2. | szlovén | 4,625 | 1,150 | 1,025 | 0,800 | 0,200 | 1,450 |
| 276. | | 4. | szerb | 4,575 | 0,600 | 0,500 | 1,050 | 1,350 | 1,075 |
| 277. | | 2. | albán | 4,575 | 0,150 | 1,900 | 0,425 | 1,425 | 0,675 |
| 278. | | 1. | máltai | 4,550 | 1,175 | 0,675 | 1,025 | 0,425 | 1,250 |
| 279. | | 5. | azeri | 4,550 | 1,100 | 1,000 | 0,725 | 0,875 | 0,850 |
| 280. | | 7. | fehérorosz | 4,475 | 0,900 | 0,350 | 1,600 | 1,025 | 0,600 |
| 281. | | 8. | fehérorosz | 4,475 | 1,400 | 0,350 | 1,100 | 1,025 | 0,600 |
| 282. | | 1. | liechtensteini | 4,450 | 0,000 | 0,450 | 1,000 | 2,000 | 1,000 |
| 283. | | 7. | lengyel | 4,450 | 0,500 | 0,625 | 0,950 | 1,600 | 0,775 |
| 284. | | 4. | lengyel | 4,450 | 0,500 | 0,625 | 1,450 | 1,100 | 0,775 |
| 285. | | 8. | bolgár | 4,425 | 0,650 | 1,375 | 0,850 | 0,200 | 1,350 |
| 286. | | 3. | moldáv | 4,400 | 0,950 | 0,675 | 1,850 | 0,250 | 0,675 |
| 287. | | 9. | izraeli | 4,375 | 1,150 | 1,150 | 0,275 | 0,450 | 1,350 |
| 288. | | 5. | szerb | 4,325 | 0,850 | 1,000 | 1,050 | 0,850 | 0,575 |
| 289. | | 2. | ír | 4,315 | 1,200 | 0,300 | 1,400 | 0,390 | 1,025 |
| 290. | | 8. | skót | 4,285 | 0,860 | 0,650 | 0,800 | 1,100 | 0,875 |
| 291. | | 9. | lengyel | 4,200 | 0,500 | 0,625 | 0,950 | 1,100 | 1,025 |
| 292. | | 3. | izlandi | 4,175 | 0,250 | 0,500 | 2,000 | 1,225 | 0,200 |
| 293. | | 5. | bolgár | 4,175 | 0,650 | 1,125 | 1,350 | 0,200 | 0,850 |
| 294. | | 7. | norvég | 4,165 | 1,230 | 0,520 | 0,440 | 1,450 | 0,525 |
| 295. | | 8. | norvég | 4,165 | 0,980 | 0,520 | 0,940 | 1,450 | 0,275 |
| 296. | | 9. | norvég | 4,165 | 0,980 | 1,020 | 0,440 | 1,450 | 0,275 |
| 297. | | 3. | szlovén | 4,125 | 0,650 | 0,775 | 0,800 | 0,450 | 1,450 |
| 298. | | 4. | szlovén | 4,125 | 2,150 | 0,525 | 0,800 | 0,200 | 0,450 |
| 299. | | 6. | azeri | 4,050 | 0,600 | 0,500 | 0,725 | 0,875 | 1,350 |
| 300. | | 3. | boszniai | 4,050 | 0,250 | 0,800 | 1,350 | 0,550 | 1,100 |
| 301. | | 5. | kazah | 4,050 | 0,775 | 0,625 | 0,675 | 1,175 | 0,800 |
| 302. | | 3. | észti | 4,050 | 0,575 | 0,700 | 1,300 | 0,700 | 0,775 |
| 303. | | 6. | bolgár | 3,925 | 0,150 | 1,125 | 1,350 | 0,450 | 0,850 |
| 304. | | 3. | magyar | 3,900 | 0,600 | 0,175 | 0,925 | 0,825 | 1,375 |
| 305. | | 1. | északír | 3,900 | 0,450 | 0,425 | 0,775 | 1,150 | 1,100 |
| 306. | | 2. | macedón | 3,875 | 0,250 | 0,100 | 1,225 | 1,800 | 0,500 |
| 307. | | 2. | máltai | 3,800 | 0,425 | 1,175 | 0,275 | 0,675 | 1,250 |
| 308. | | 7. | azeri | 3,800 | 0,850 | 0,500 | 0,725 | 0,875 | 0,850 |
| 309. | | 1. | örmény | 3,775 | 0,675 | 1,225 | 0,325 | 0,825 | 0,725 |
| 310. | | 7. | bolgár | 3,675 | 0,150 | 1,125 | 0,850 | 0,700 | 0,850 |
| 311. | | 8. | bolgár | 3,675 | 0,650 | 1,125 | 0,850 | 0,200 | 0,850 |
| 312. | | 2. | északír | 3,650 | 0,450 | 1,175 | 1,275 | 0,150 | 0,600 |
| 313. | | 4. | moldáv | 3,650 | 0,950 | 1,175 | 0,350 | 0,750 | 0,425 |
| 314. | | 3. | északír | 3,650 | 1,200 | 0,675 | 0,775 | 0,650 | 0,350 |
| 315. | | 5. | szlovén | 3,625 | 0,650 | 0,525 | 1,300 | 0,700 | 0,450 |
| 316. | | 2. | lítván | 3,575 | 1,725 | 1,250 | 0,350 | 0,150 | 0,100 |
| 317. | | 1. | montenegrói | 3,550 | 0,275 | 1,250 | 0,150 | 0,700 | 1,175 |
| 318. | | 4. | boszniai | 3,550 | 0,750 | 1,300 | 0,850 | 0,300 | 0,350 |
| 319. | | 6. | kazah | 3,550 | 0,275 | 1,125 | 0,675 | 0,925 | 0,550 |
| 320. | | 2. | luxemburgi | 3,475 | 0,275 | 1,300 | 0,350 | 1,150 | 0,400 |
| 321. | | 3. | luxemburgi | 3,475 | 0,775 | 1,300 | 0,350 | 0,650 | 0,400 |
| 322. | | 9. | bolgár | 3,425 | 0,150 | 1,125 | 0,850 | 0,200 | 1,100 |
| 323. | | 4. | magyar | 3,400 | 0,600 | 1,175 | 0,925 | 0,325 | 0,375 |
| 324. | | 3. | macedón | 3,375 | 0,500 | 0,100 | 0,475 | 0,550 | 1,750 |



Azok a megsárgult lapok...

UEFA Szuper Kupa


| Sorszám | Év | Helyszín | Győztes | nemzetiség | sorozat | 2. helyezett | nemzetiség | sorozat | eredmény |
|---------|------|------------|---|------------|---------|------------------------|------------|---------|----------------------|
| 1. | 1972 | oda-vissza | AFC Ajax Amsterdam | holland | BEK - | Glasgow Rangers | skót | KEK | 3-1; 3-2 |
| 2. | 1973 | oda-vissza | AFC Ajax Amsterdam | holland | BEK - | AC Milan | olasz | KEK | 0-1; 6-0 |
| | 1974 | | Nem rendezték meg politikai okok miatt. BEK: Bayern München (NSZK), KEK: FC Magdeburg (NDK) | | | | | | |
| 3. | 1975 | oda-vissza | Dinamo Kijev | ukrán | KEK - | Bayern München | NSZK | BEK | 1-0; 20 |
| 4. | 1976 | oda-vissza | RSC Anderlecht | belga | KEK - | Bayern München | NSZK | BEK | 1-2; 4-1 |
| 5. | 1977 | oda-vissza | FC Liverpool | angol | BEK - | Hamburger SV | NSZK | KEK | 1-1, 6-0 |
| 6. | 1978 | oda-vissza | RSC Anderlecht | belga | KEK - | FC Liverpool | angol | BEK | 3-1; 1-2 |
| 7. | 1979 | oda-vissza | Nottingham Forest | angol | BEK - | FC Barcelona | spanyol | KEK | 1-0, 1-1 |
| 8. | 1980 | oda-vissza | FC Valencia | spanyol | KEK - | Nottingham Forest | angol | BEK | 1-2; 1-0 |
| | 1981 | | Nem rendezték meg, mert nem talált a Liverpool időpontot. BEK: FC Liverpool (angol), KEK: Dinamo Tbiliszi (szovjet) | | | | | | |
| 9. | 1982 | oda-vissza | Aston Villa | angol | BEK - | FC Barcelona | spanyol | KEK | 0-1, 3-0 h.u. |
| 10. | 1983 | oda-vissza | Aberdeen FC | skót | KEK - | Hamburger SV | NSZK | BEK | 0-0, 2-0 |
| 11. | 1984 | Torino | Juventus FC | olasz | KEK - | FC Liverpool | angol | BEK | 1-0 |
| | 1985 | | Elmaradt. BEK: Juventus (olasz), KEK: Everton (angol). | | | | | | |
| 12. | 1986 | Monaco | Steaua Bucuresti | román | BEK - | Dinamo Kijev | szovjet | KEK | 1-0 |
| 13. | 1987 | oda-vissza | FC Porto | portugál | BEK - | AFC Ajax Amsterdam | holland | KEK | 1-0; 1-0 |
| 14. | 1988 | oda-vissza | KV Mechelen | belga | KEK - | PSV Eindhoven | holland | BEK | 3-0; 0-1 |
| 15. | 1989 | oda-vissza | AC Milan | olasz | BEK - | FC Barcelona | spanyol | KEK | 1-1; 1-0 |
| 16. | 1990 | oda-vissza | AC Milan | olasz | BEK - | UC Sampdoria | olasz | KEK | 1-1; 2-0 |
| 17. | 1991 | Manchester | Manchester United | angol | KEK - | FK Crvena zvezda | jugoszláv | BEK | 1-0 |
| 18. | 1992 | oda-vissza | FC Barcelona | spanyol | BEK - | Werder Bremen | német | KEK | 1-1; 2-1 |
| 19. | 1993 | oda-vissza | AC Parma | olasz | KEK - | AC Milan | olasz | BL 2. | 0-1; 2-0 h.u |
| 20. | 1994 | oda-vissza | AC Milan | olasz | BL - | Arsenal FC | angol | KEK | 0-0; 2-0 |
| 21. | 1995 | oda-vissza | AFC Ajax Amsterdam | holland | BL - | Real Zaragoza | spanyol | KEK | 1-1; 4-0 |
| 22. | 1996 | oda-vissza | Juventus FC | olasz | BL - | Paris Saint-Germain | francia | KEK | 6-1; 3-1 |
| 23. | 1997 | oda-vissza | FC Barcelona | spanyol | KEK - | Borussia Dortmund | német | BL | 2-0; 1-1 |
| 24. | 1998 | Monaco | Chelsea FC | angol | KEK - | Real Madrid | spanyol | BL | 1-0 |
| 25. | 1999 | Monaco | SS Lazio | olasz | KEK - | Manchester United | angol | BL | 1-0 |
| 26. | 2000 | Monaco | SK Galatasaray | török | UEFA - | Real Madrid CF | spanyol | BL | 2-1 h.u |
| 27. | 2001 | Monaco | FC Liverpool | angol | UEFA - | FC Bayern München | német | BL | 3-2 |
| 22. | 2002 | Monaco | Real Madrid CF | spanyol | BL - | SC Feyenoord Rotterdam | holland | UEFA | 3-1 |
| 23. | 2003 | Monaco | AC Milan | olasz | BL - | FC Porto | portugál | UEFA | 1-0 |
| 24. | 2004 | Monaco | FC Valencia | spanyol | UEFA - | FC Porto | portugál | BL | 2-1 |
| 25. | 2005 | Monaco | FC Liverpool | angol | BL - | CSZKA Moszkva | orosz | UEFA | 3-1 h.u |
| 26. | 2006 | Monaco | FC Sevilla | spanyol | UEFA - | FC Barcelona | spanyol | BL | 3-0 |
| 27. | 2007 | Monaco | AC Milan | olasz | BL - | FC Sevilla | spanyol | UEFA | 3-1 |
| 28. | 2008 | Monaco | Zenit Szentpétervár | orosz | UEFA - | Manchester United | angol | BL | 2-1 |
| 29. | 2009 | Monaco | FC Barcelona | spanyol | BL - | Shaktar Donyeck | ukrán | UEFA | 1-0 h.u |
| 30. | 2010 | Monaco | Atlético Madrid | spanyol | EL - | FC Internazionale | olasz | BL | 2-0 |
| 31. | 2011 | Monaco | FC Barcelona | spanyol | BL - | FC Porto | portugál | EL | 2-0 |
| 32. | 2012 | Monaco | Atlético Madrid | spanyol | EL - | Chelsea FC | angol | BL | 4-1 |
| 33. | 2013 | Prága | FC Bayern München | német | BL - | Chelsea FC | angol | EL | 2-2 t.5-4 |
| 34. | 2014 | Cardiff | Real Madrid CF | spanyol | BL - | Sevilla FC | spanyol | EL | 2-0 |
| 35. | 2015 | Tbiliszi | FC Barcelona | spanyol | BL - | Sevilla FC | spanyol | EL | 5-4 h.u |
| 36. | 2016 | Trondheim | Real Madrid CF | spanyol | BL - | Sevilla FC | spanyol | EL | 3-2 h.u |
| 37. | 2017 | | | | | | | | |



Forrás: Szabó Attila

| | | | | Klubok | | |
|-----|------------------------|-----------|-------|-----------|------------------------------|------------------------|
| | ország | Arany | Ezüst | Aranyérem | Ezüstérem | |
| 1. | FC Barcelona | spanyol | 5 | 4 | 1992, 1997, 2009, 2011, 2015 | 1979, 1982, 1989, 2006 |
| 2. | AC Milan | olasz | 5 | 2 | 1989, 1990, 1994, 2003, 2007 | 1973, 1993 |
| 3. | FC Liverpool | angol | 3 | 2 | 1977, 2001, 2005 | 1978, 1984 |
| | Real Madrid | spanyol | 3 | 2 | 2002, 2014, 2016 | 1998, 2000 |
| 5. | AFC Ajax Amsterdam | holland | 3 | 1 | 1972, 1973, 1995 | 1987 |
| 6. | RSC Anderlecht | belga | 2 | 0 | 1976, 1978 | |
| | Juventus FC | olasz | 2 | 0 | 1984, 1996 | |
| | FC Valencia | spanyol | 2 | 0 | 1980, 2004 | |
| | Atlético Madrid | spanyol | 2 | 0 | 2010, 2012 | |
| 10. | FC Sevilla | spanyol | 1 | 4 | 2006 | 2007, 2014, 2015, 2016 |
| 11. | FC Porto | portugál | 1 | 3 | 1987 | 2003, 2004, 2011 |
| | Bayern München | német | 1 | 3 | 2013 | 1975, 1976, 2001 |
| 13. | Manchester United | angol | 1 | 2 | 1991 | 1999, 2008 |
| | Chelsea FC | angol | 1 | 2 | 1998 | 2012, 2013 |
| 15. | Nottingham Forest | angol | 1 | 1 | 1979 | 1980 |
| | Dinamo Kijev | szovjet | 1 | 1 | 1975 | 1986 |
| 17. | Aston Villa | angol | 1 | 0 | 1982 | |
| | Aberdeen FC | skót | 1 | 0 | 1983 | |
| | Steaua Bucuresti | román | 1 | 0 | 1986 | |
| | KV Mechelen | belga | 1 | 0 | 1988 | |
| | AC Parma | olasz | 1 | 0 | 1993 | |
| | SS Lazio | olasz | 1 | 0 | 1999 | |
| | Galatasaray SK | török | 1 | 0 | 2000 | |
| | Zenit Szentpétervár | orosz | 1 | 0 | 2008 | |
| 25. | Hamburger SV | NSZK | 0 | 2 | | 1977, 1983 |
| 26. | Glasgow Rangers | skót | 0 | 1 | | 1972 |
| | PSV Eindhoven | holland | 0 | 1 | | 1988 |
| | UC Sampdoria | olasz | 0 | 1 | | 1990 |
| | FK Crvena zvezda | jugoszláv | 0 | 1 | | 1991 |
| | Werder Bremen | német | 0 | 1 | | 1992 |
| | Arsenal FC | angol | 0 | 1 | | 1994 |
| | Real Zaragoza | spanyol | 0 | 1 | | 1995 |
| | Paris Saint-Germain | francia | 0 | 1 | | 1996 |
| | Borussia Dortmund | német | 0 | 1 | | 1997 |
| | SC Feyenoord Rotterdam | holland | 0 | 1 | | 2002 |
| | CSZKA Moszkva | orosz | 0 | 1 | | 2005 |
| | Shaktar Donyeck | ukrán | 0 | 1 | | 2009 |
| | FC Internazionale | olasz | 0 | 1 | | 2010 |

| | | | Országok | | |
|-----|--------------------|-------|-----------|--|--|
| | Arany | Ezüst | Aranyérem | Ezüstérem | |
| 1. | Spanyolország | 13 | 11 | 1980, 1992, 1997, 2002, 2004, 2006, 2009, 2010, 2011, 2012, 2014, 2015, 2016 | 1979, 1982, 1989, 1995, 1998, 2000, 2006, 2007, 2014, 2015, 2016 |
| 2. | Olaszország | 9 | 4 | 1984, 1989, 1990, 1993, 1994, 1996, 1999, 2003, 2007 | 1973, 1990, 1993, 2010 |
| 3. | Anglia | 7 | 8 | 1977, 1979, 1982, 1991, 1998, 2001, 2005 | 1978, 1980, 1984, 1994, 1999, 2008, 2012, 2013 |
| 4. | Hollandia | 3 | 3 | 1972, 1973, 1995 | 1987, 1988, 2002 |
| 5. | Belgium | 3 | 0 | 1976, 1978, 1988 | |
| 6. | Németország (NSZK) | 1 | 7 | 2013 | 1975, 1976, 1977, 1983, 1992, 1997, 2001 |
| 7. | Portugália | 1 | 3 | 1987 | 2003, 2004, 2011 |
| 8. | Skócia | 1 | 1 | 1983 | 1972 |
| | Szovjetunió | 1 | 1 | 1975 | 1986 |
| | Oroszország | 1 | 1 | 2008 | 2005 |
| 11. | Románia | 1 | 0 | 1986 | |
| | Törökország | 1 | 0 | 2000 | |
| 13. | Jugoszlávia | 0 | 1 | | 1991 |
| | Franciaország | 0 | 1 | | 1996 |
| | Ukrajna | 0 | 1 | | 2009 |



Forrás: www.uefa.com; MTI (eredmények); tabella, keresztábrázlat: Szabó Attila

Döntő

2016. augusztus 8. kedd Szkopje, Macedónia

Real Madrid (spanyol) - Manchester United (angol)



Rajtlista
Kiemelt, főtáblás csapatok:

| | | | | | | | |
|---|---------|--|---------|---------------------|---------|------------------------------|---------|
| | | 8 csapat. Az UEFA rangsor 1-8. helyezett bajnoka | | | | | |
| Real Madrid CF (spanyol) | 176,999 | FC Bayern München (német) | 154,899 | FC Juventus (olasz) | 140,666 | SL Benfica Lisboa (portugál) | 111,866 |
| Chelsea FC (angol) | 106,192 | FC Shakhtar Donetsk (ukrán) | 87,526 | AS Monaco (francia) | 62,333 | FC Szpartak Moszkva (orosz) | 18,606 |
| 14 csapat. Az Európa Liga győztese, az UEFA együtttható 9-12. helyen álló bajnokcsapatai, az UEFA együtttható 1-6. helyen álló 2. helyezett csapatai, az UEFA | | | | | | | |

Főtáblás csapatok:

| | | | | | | | |
|----------------------------|---------|--|---------|-------------------------------|---------|---------------------------|---------|
| | | együtttható 1-3. helyen álló 3. helyezett csapatai | | | | | |
| FC Barcelona (spanyol) | 151,999 | Atletico de Madrid (spanyol) | 142,999 | Paris Saint-Germain (francia) | 126,333 | Borussia Dortmund (német) | 124,899 |
| Manchester City FC (angol) | 100,192 | FC Porto (portugál) | 98,866 | Manchester United FC (angol) | 95,192 | Tottenham Hotspur (angol) | 77,192 |
| FC Basel 1893 (svájci) | 74,415 | RSC Anderlecht (belga) | 58,48 | AS Roma (olasz) | 53,666 | Besiktas JK (török) | 45,84 |
| SC Feyenoord (holland) | 23,212 | RB Leipzig (német) | 15,899 | | | | |

Rájátszás, bajnokok ága

| | | | | | | | |
|-----------------------------|---------|---|--------|----------------------|--------|-------------------------------|--------|
| | | A 3. forduló bajnokok ágáról továbbjutó 10 csapat. A vesztesek az Európa Liga csoportkörében folytatják. | | | | | |
| | | 10 csapat. Az UEFA együtttható 4-5. helyen álló 3. helyezett csapat (2 csapat) + az UEFA együtttható 1-3. helyen álló 4. helyezett csapat (3 csapat) + a liga-ág 3. fordulójából továbbjutó 5 csapat. A vesztesek az Európa Liga csoportkörében folytatják. | | | | | |
| Sevilla FC (spanyol) | 112,999 | SSC Napoli (olasz) | 88,666 | Liverpool FC (angol) | 56,192 | Sporting CP Lisboa (portugál) | 36,866 |
| TSG 1899 Hoffenheim (német) | 15,899 | | | | | | |

3. forduló, bajnokok ága

20 csapat. Az UEFA együtttható 13-15. helyen álló bajnokcsapat (3 csapat) + a 2. fordulóból továbbjutó 17 csapat. A vesztesek az Európa Liga rájátszásában folytatja.

3. forduló, liga-ág

Olimpiakosz Pireusz (görög) 64,580 AC Sparta Praha (cseh) 48,135 FC Viitorul Constanta (román) 5,87
 10 csapat. Az UEFA együtttható 7-15. helyen álló 2. helyezett csapat (9 csapat) + az UEFA együtttható 6. helyen álló 3. helyezett csapat (1 csapat). A vesztesek az Európa Liga rájátszásában folytatja.

| | | | | | | | |
|--------------------------|--------|------------------------------|--------|---------------------------|--------|-----------------------------|--------|
| FC Dinamo Kijev (ukrán) | 67,526 | AFC Ajax (holland) | 67,212 | PFC CSZKA Moszkva (orosz) | 39,606 | FC Bruges (belga) | 39,480 |
| FCSB (román) | 35,37 | BSC Young Boys Bern (svájci) | 28,915 | OGC Nice (francia) | 16,833 | Istanbul Basaksehir (török) | 10,34 |
| FC Viktoria Plzen (cseh) | 40,635 | AEK Athén FC (görög) | 6,580 | | | | |

2. forduló

34 csapat. Az UEFA együtttható 16-45. helyen álló bajnokcsapat (29 csapat) + az 1. fordulóból továbbjutó 5 csapat. A vesztesek kiesnek.

| | | | | | | | |
|-------------------------------|--------|-----------------------------|--------|------------------------------|--------|--------------------------------|--------|
| Celtic Glasgow FC (skót) | 42,785 | FC Salzburg (osztrák) | 40,570 | FC København (dán) | 37,8 | Ludogorets Razgrad (bolgár) | 34,175 |
| FC BATE Boriszov (fehérorosz) | 29,475 | Legia Warszawa (lengyel) | 28,45 | APOEL Nicosia FC (ciprusi) | 26,21 | NK Maribor (szlovén) | 21,125 |
| Qarabag FK (azeri) | 18,050 | Malmö FF (svéd) | 16,945 | FC Asztana (kazah) | 16,8 | FK Partizan Beograd (szerb) | 16,075 |
| HNK Rijeka (horvát) | 15,550 | Rosenborg BK (norvég) | 12,665 | FC Sheriff Tiraspol (moldáv) | 11,150 | Hapoel Beer-Sheva FC (izraeli) | 10,875 |
| FH Hafnarfjörður (izlandi) | 6,175 | MSK Zilina (szlovák) | 5,85 | FK Zalgiris Vilnius (litván) | 5,825 | Dundalk FC (ír) | 5,815 |
| FK Vardar Szkopje (macedon) | 5,125 | F91 Dudelange (luxemburgi) | 4,975 | FK Kukesi (albán) | 4,55 | Zrinjski Moszta (boszniai) | 4,050 |
| Buducnost P. (montenegrói) | 3,300 | Budapest Honvéd FC (magyar) | 2,900 | IFK Mariehamn (finn) | 2,03 | FK Spartaks Jürmala (lett) | 1,975 |
| FC Samtredia (grúz) | 1,525 | | | | | | |

1. forduló

10 csapat. Az UEFA együtttható 46-55. helyen álló bajnokcsapat. A vesztesek kiesnek.

| | | | | | | | |
|----------------------------|-------|-----------------------------|-------|-----------------------------|-------|------------------------|-----|
| The New Saints FC (walesi) | 5,775 | Linfield FC (északír) | 3,65 | Vikingur Gota (feröeri) | 2,950 | Hibernians FC (máltai) | 2,8 |
| FC Santa Coloma (andorrai) | 2,733 | Alashkert FC (örmény) | 2,525 | SP La Fiorita (san marinoi) | 1,566 | Europa FC (gibraltári) | 1,5 |
| FCI Tallinn (észti) | 1,300 | KF Trepca '89 FC (koszovói) | 0,000 | | | | |

Mezőny

| | 1. kör | 2. kör | 3. kör | Rájátszás | Csoportkör | | | | | |
|---------------------|-----------------|-----------------------------|-----------|--------------|--------------------|----------------------|----------------------|------------|--|--|
| Albánia | | FK Kukesi | | | | | | | | |
| Andorra | FC Santa Coloma | | | | | | | | | |
| Anglia | | | | Liverpool FC | Manchester City FC | Manchester United FC | Tottenham Hotspur FC | Chelsea FC | | |
| Ausztria | | FC Salzburg | | | | | | | | |
| Azerbajdzsán | | Qarabag FK | | | | | | | | |
| Belgium | | | FC Bruges | | RSC Anderlecht | | | | | |
| Bosznia-Hercegovina | | HSK Zrinjski Mostar | | | | | | | | |
| Bulgária | | PFC Ludogorets 1945 Razgrad | | | | | | | | |



Forrás: www.uefa.com; MTI; tabella, keresztáblázat: Szabó Attila

| | 1. kör | 2. kör | 3. kör | Rájátszás | Csoportkör | | | | | |
|----------------------|-------------------|-------------------------|---------------------------|-------------------------------|-------------------------------|------------------|--|--|--|--|
| Ciprus | | Apoel Nicosia | | | | | | | | |
| Csehország | | | FC Viktoria Plzeň | AC Sparta Praha | | | | | | |
| Dánia | | FC København | | | | | | | | |
| Eszak-Írország | Linfield FC | | | | | | | | | |
| Esztország | FCI Tallinn | | | | | | | | | |
| Fehéroroszország | | FC BATE Boriszov | | | | | | | | |
| Feröer | Víkingur Gota | | | | | | | | | |
| Finnország | | IFK Mariehamn | | | | | | | | |
| Franciaország | | | OGC Nice | | Paris Saint-Germain | AS Monaco FC | | | | |
| Gibraltár | Europa FC | | | | | | | | | |
| Görögország | | | AEK Athén FC | Olimpiakosz Pireusz FC | | | | | | |
| Grúzia | | FC Samtredia | | | | | | | | |
| Hollandia | | | AFC Ajax Amsterdam | | SC Feyenoord Rotterdam | | | | | |
| Horvátország | | HNK Rijeka | | | | | | | | |
| Írország | | Dundalk FC | | | | | | | | |
| Ízland | | FH Hafnarfjörður | | | | | | | | |



Forrás: www.uefa.com; MTI; tabella, keresztábrázlat: Szabó Attila

| | 1. kör | 2. kör | 3. kör | Rájátszás | Csoportkör | | | | |
|-------------------|----------------------|----------------------------|-----------------------|-------------------------|---------------------------|-----------------|-----------------------|--|--|
| Izrael | | Hapoel Beer-Sheva FC | | | | | | | |
| Kazahsztán | | FC Asztana | | | | | | | |
| Koszoó | KF Trepca '89 FC | | | | | | | | |
| Lengyelország | | Legia Warszawa | | | | | | | |
| Lettország | | FK Spartaks Jürmala | | | | | | | |
| Litvánia | | FK Zalgiris Vilnius | | | | | | | |
| Luxemburg | | F91 Dudelange | | | | | | | |
| Macedónia | | FK Vardar Szkopje | | | | | | | |
| Magyarország | | Budapest Honvéd FC | | | | | | | |
| Málta | Hibernians FC | | | | | | | | |
| Moldova | | FC Sheriff Tiraspol | | | | | | | |
| Montenegró | | FK Budućnost Podgorica | | | | | | | |
| Németország | | | | TSG 1899 Hoffenheim | BVB Borussia Dortmund | RB Leipzig | FC Bayern München | | |
| Norvégia | | Rosenborg BK Trondheim | | | | | | | |
| Olaszország | | | | SSC Napoli | AS Roma | FC Juventus | | | |
| Oroszország | | | PFC CSZKA Moszkva | | FC Szpartak Moszkva | | | | |

| | 1. kör | 2. kör | 3. kör | Rájátszás | Csoportkör | | | | |
|-------------------|--------------------------|----------------------------|----------------------------|------------------------------|---------------------------|----------------------------|--------------------------------|--------------------|--|
| Orményország | Alashkert FC | | | | | | | | |
| Portugália | | | | | Sporting CP Lisboa | FC Porto | SL Benfica Lisboa | | |
| Románia | | | FCSB | FC Viitorul Constanta | | | | | |
| San Marino | SP La Fiorita | | | | | | | | |
| Skócia | | Celtic Glasgow FC | | | | | | | |
| Spanyolország | | | | | Sevilla FC | FC Barcelona | Club Atletico de Madrid | Real Madrid CF | |
| Svájc | | | BSC Young Boys Bern | | FC Basel 1893 | | | | |
| Svédország | | Malmö FF | | | | | | | |
| Szerbia | | FK Partizan Beograd | | | | | | | |
| Szlovákia | | MSK Zilina | | | | | | | |
| Szlovénia | | NK Maribor | | | | | | | |
| Törökország | | | Istanbul Basaksehir | | | Besiktas JK | | | |
| Ukrajna | | | FC Dunamo Kijev | | | FC Shakhtar Donetsk | | | |
| Wales | The New Saints FC | | | | | | | | |

Selejtező
1. forduló, visszavágó

2017. július 4. kedd

 FCI Tallinn (észti) - Hibernians FC (máltai) 0-1 **Összesítve: 0-3**
 Europa FC (gibraltári) - The New Saints FC (walesi) 1-3 h.u. **Összesítve: 3-4**
 FC Santa Coloma (andorrai) - Alashkert FC (örmény) 1-1 **Összesítve: 1-2**

 KF Trepca '89 FC (koszovói) - Vikingur Gota (feröeri) 1-4 **Összesítve: 2-6**
 SP La Fiorita (san marinói) - Linfield FC (északír) 0-0 **Összesítve: 0-1**

Forrás: www.mti.hu (eredmények); tabella, keresztábrázat: Szabó Attila

Pontozás: győzelem: 3 pont, döntetlen: 1 pont, vereség: 0 pont

Azonos pontszám esetén: 1. több győzelem, 2. gólkülönbség, 3. több lőtt gól, 4. egymás elleni eredmény (pontkülönbség, gólkülönbség, idegenben lőtt több gól), 5. fair play, 6. sorsolás

Lebonyolítás: körmérkőzés 3x11 forduló (33 mérkőzés)

Kiesés: az NB I 11. és 12. helyezett csapatai.

Feljutás: az NB II 1. és 2. helyezett csapatai.

| | | Összesen | | | | | | | | Otthon | | | | | | | | Idegenben | | | | | | | | |
|-----|------------------------|----------|-----|-----|-----|-----|-------|-----|-----|--------------|-----|----|----|----|-----|-------|-----|-----------|-----|----|----|----|-----|-------|-----|-----|
| | | M | Gy | D | V | Lg | Kg | Gk | P | M | Gy | D | V | Lg | Kg | Gk | P | M | Gy | D | V | Lg | Kg | Gk | P | |
| 1. | Budapest Honvéd FC | 33 | 20 | 5 | 8 | 55 | - 30 | 25 | 65 | BL selejtező | 16 | 12 | 2 | 2 | 26 | - 9 | 17 | 38 | 17 | 8 | 3 | 6 | 29 | - 21 | 8 | 27 |
| 2. | Videoton FC | 33 | 18 | 8 | 7 | 65 | - 28 | 37 | 62 | EL selejtező | 17 | 12 | 2 | 3 | 45 | - 14 | 31 | 38 | 16 | 6 | 6 | 4 | 20 | - 14 | 6 | 24 |
| 3. | Vasas FC | 33 | 15 | 7 | 11 | 50 | - 40 | 10 | 52 | EL selejtező | 16 | 7 | 4 | 5 | 28 | - 21 | 7 | 25 | 17 | 8 | 3 | 6 | 22 | - 19 | 3 | 27 |
| 4. | Ferencvárosi TC | 33 | 14 | 10 | 9 | 54 | - 44 | 10 | 52 | EL selejtező | 17 | 8 | 6 | 3 | 35 | - 21 | 14 | 30 | 16 | 6 | 4 | 6 | 19 | - 23 | -4 | 22 |
| 5. | Paksi FC | 33 | 11 | 12 | 10 | 41 | - 37 | 4 | 45 | | 16 | 6 | 9 | 1 | 21 | - 9 | 12 | 27 | 17 | 5 | 3 | 9 | 20 | - 28 | -8 | 18 |
| 6. | Swietelsky Haladás VSE | 33 | 12 | 7 | 14 | 42 | - 46 | -4 | 43 | | 17 | 8 | 5 | 4 | 25 | - 16 | 9 | 29 | 16 | 4 | 2 | 10 | 17 | - 30 | -13 | 14 |
| 7. | Újpest FC | 33 | 10 | 12 | 11 | 47 | - 51 | -4 | 42 | | 17 | 4 | 8 | 5 | 24 | - 26 | -2 | 20 | 16 | 6 | 4 | 6 | 23 | - 25 | -2 | 22 |
| 8. | Debreceni VSC | 33 | 11 | 8 | 14 | 42 | - 46 | -4 | 41 | | 17 | 6 | 5 | 6 | 22 | - 19 | 3 | 23 | 16 | 5 | 3 | 8 | 20 | - 27 | -7 | 18 |
| 9. | Mezőkövesd Zsóry FC | 33 | 10 | 10 | 13 | 39 | - 54 | -15 | 40 | | 16 | 8 | 2 | 6 | 25 | - 24 | 1 | 26 | 17 | 2 | 8 | 7 | 14 | - 30 | -16 | 14 |
| 10. | Diósgyőri VTK | 33 | 10 | 7 | 16 | 39 | - 58 | -19 | 37 | | 16 | 8 | 3 | 5 | 26 | - 23 | 3 | 27 | 17 | 2 | 4 | 11 | 13 | - 35 | -22 | 10 |
| 11. | MTK Budapest | 33 | 8 | 13 | 12 | 26 | - 36 | -10 | 37 | kiesett | 17 | 6 | 5 | 6 | 14 | - 15 | -1 | 23 | 16 | 2 | 8 | 6 | 12 | - 21 | -9 | 14 |
| 12. | Gyirmót FC Győr | 33 | 5 | 9 | 19 | 21 | - 51 | -30 | 24 | kiesett | 16 | 3 | 3 | 10 | 10 | - 23 | -13 | 12 | 17 | 2 | 6 | 9 | 11 | - 28 | -17 | 12 |
| | | 396 | 144 | 108 | 144 | 521 | - 521 | 0 | 540 | | 198 | 88 | 54 | 56 | 301 | - 220 | 81 | 318 | 198 | 56 | 54 | 88 | 220 | - 301 | -81 | 222 |

| Labdarúgás - férfiak Magyarország I. osztály NB I - OTP Bank Liga 2016-17 | | Budapest Honvéd FC | Videoton FC | Vasas FC | Ferencvárosi TC | Paksi FC | Swietelsky Haladás VSE | Újpest FC | Mezőkövesd Zsóry FC | Debreceni VSC | Diósgyőri VTK | MTK Budapest | Gyirmót FC Győr | 2015-16 Osztály | H |
|---|------------------------|-----------------------|-------------|------------|--------------------|------------|---------------------------|------------|------------------------|------------------|---------------|-----------------|--------------------|--------------------|---|
| 1. | Budapest Honvéd FC | 1-2 1-0 | 2-1 1-0 | 0-1 2-1 | 3-1 2-0 | 2-1 2-1 | 1-1 3-0 | 1-0 5-1 | 1-0 2-0 | 1-0 5-1 | 2-0 1-2 | 5-0 2-1 | 1 NB I | 8. | |
| 2. | Videoton FC | 3-0 | 1-2 1-2 | 1-1 4-1 | 3-1 2-0 | 5-1 2-0 | 3-0 5-1 | 2-0 1-1 | 5-1 3-2 | 1-2 2-0 | 2-0 | 4-0 | 1 NB I | 2. | |
| 3. | Vasas FC | 2-0 1-0 | 1-1 | 1-2 2-2 | 0-3 0-3 | 1-0 2-3 | 0-1 2-3 | 4-0 1-1 | 3-1 2-3 | 3-0 | 3-2 | 1-1 | 1 NB I | 10. | |
| 4. | Ferencvárosi TC | 3-2 | 0-0 1-2 | 1-2 3-1 | 1-2 3-1 | 3-1 3-1 | 3-3 2-0 | 2-2 3-1 | 3-1 0-0 | 6-2 1-1 | 1-1 | 2-0 | 1 NB I | 1. | |
| 5. | Paksi FC | 1-1 0-0 | 1-1 0-0 | 1-0 2-2 | 0-0 3-1 | 2-1 2-0 | 1-1 2-0 | 5-0 4-2 | 1-1 1-0 | 2-1 0-1 | 0-0 1-1 | 0-0 3-0 | 1 NB I | 7. | |
| 6. | Swietelsky Haladás VSE | 1-1 0-1 | 1-1 | 1-0 2-2 | 2-0 | 3-1 2-0 | 0-2 | 1-1 4-2 | 1-0 | 3-1 2-0 | 1-1 | 0-1 1-2 | 1 NB I | 5. | |
| 7. | Újpest FC | 0-2 1-1 | 3-4 0-3 | 2-2 | 0-1 | 1-0 1-1 | 1-1 2-1 | 1-1 | 2-0 | 4-4 | 0-0 1-2 | 3-1 2-2 | 1 NB I | 6. | |
| 8. | Mezőkövesd Zsóry FC | 3-1 1-5 | 2-1 | 0-2 | 2-0 | 1-3 3-2 | 3-0 | 0-2 1-3 | 0-1 2-1 | 3-0 | 1-0 | 2-2 1-1 | 2 NB II | 2. | |
| 9. | Debreceni VSC | 0-1 2-5 | 0-1 | 1-2 | 0-0 | 1-1 1-3 | 0-1 4-2 | 2-1 1-0 | 0-0 | 3-0 | 1-1 0-0 | 4-0 2-1 | 1 NB I | 3. | |
| 10. | Diósgyőri VTK | 0-3 2-0 | 2-0 | 1-1 2-1 | 2-3 | 2-0 | 2-1 | 2-1 3-1 | 1-1 2-2 | 1-3 1-3 | 2-3 | 1-0 | 1 NB I | 9. | |
| 11. | MTK Budapest | 1-2 | 1-0 1-1 | 0-1 1-0 | 2-1 1-3 | 1-2 | 0-2 0-0 | 1-1 | 0-1 2-0 | 1-1 | 1-0 0-0 | 1-0 | 1 NB I | 4. | |
| 12. | Gyirmót FC Győr | 0-4 0-1 | 1-0 1-2 | 0-1 2-3 | 0-0 | 1-2 | 1-2 | 0-1 | 1-2 | 1-0 1-1 | 0-0 1-0 | | 2 NB II | 1. | |



Góllövőlista élcsoportja

- 16 gólos: Eppel (Budapest Honvéd FC)
- 13 gólos: Scepovic (Videoton FC)
- 12 gólos: Bardhi (Újpest FC)
- 11 gólos: Bartha (Paksi FC)
- Böde (Ferencvárosi TC)
- Lanzafame (Budapest Honvéd FC)
- Williams (Swietelsky Haladás VSE)

Forrás: www.mti.hu (eredmények); tabella, keresztábrázat: Szabó Attila

Pontozás: győzelem: 3 pont, döntetlen: 1 pont, vereség: 0 pont

Azonos pontszám esetén: 1. több győzelem, 2. gólkülönbség, 3. több lőtt gól, 4. egymás elleni eredmény (pontkülönbség, gólkülönbség, idegében lőtt több gól), 5. fair play, 6. sorsolás

Lebonyolítás: körmérkőzés 3x11 forduló (33 mérkőzés)

Kiesés: az NB I 11. és 12. helyezett csapatai.

Feljutás: az NB II 1. és 2. helyezett csapatai.

| | Összesen | | | | | | | | Megjegyzés | Otthon | | | | | | | | Idegenben | | | | | | | | | | | | | | | | | | | | | |
|---|----------|----|---|---|----|----|----|---|------------|--------------|----|---|---|----|----|----|---|-----------|----|---|---|----|----|----|---|---|---|---|---|---|---|---|---|---|---|---|---|---|---|
| | M | Gy | D | V | Lg | Kg | Gk | P | | M | Gy | D | V | Lg | Kg | Gk | P | M | Gy | D | V | Lg | Kg | Gk | P | | | | | | | | | | | | | | |
| 1. Budapest Honvéd FC | 0 | 0 | 0 | 0 | 0 | - | 0 | 0 | 0 | BL selejtező | 0 | 0 | 0 | 0 | 0 | - | 0 | 0 | 0 | 0 | 0 | 0 | 0 | 0 | 0 | 0 | 0 | 0 | 0 | 0 | 0 | 0 | 0 | 0 | 0 | 0 | 0 | 0 | |
| 2. Videoton FC | 0 | 0 | 0 | 0 | 0 | - | 0 | 0 | 0 | EL selejtező | 0 | 0 | 0 | 0 | 0 | - | 0 | 0 | 0 | 0 | 0 | 0 | 0 | 0 | 0 | 0 | 0 | 0 | 0 | 0 | 0 | 0 | 0 | 0 | 0 | 0 | 0 | 0 | 0 |
| 3. Vasas FC | 0 | 0 | 0 | 0 | 0 | - | 0 | 0 | 0 | EL selejtező | 0 | 0 | 0 | 0 | 0 | - | 0 | 0 | 0 | 0 | 0 | 0 | 0 | 0 | 0 | 0 | 0 | 0 | 0 | 0 | 0 | 0 | 0 | 0 | 0 | 0 | 0 | 0 | 0 |
| 4. Ferencvárosi TC | 0 | 0 | 0 | 0 | 0 | - | 0 | 0 | 0 | | 0 | 0 | 0 | 0 | 0 | - | 0 | 0 | 0 | 0 | 0 | 0 | 0 | 0 | 0 | 0 | 0 | 0 | 0 | 0 | 0 | 0 | 0 | 0 | 0 | 0 | 0 | 0 | |
| 5. Paksi FC | 0 | 0 | 0 | 0 | 0 | - | 0 | 0 | 0 | | 0 | 0 | 0 | 0 | 0 | - | 0 | 0 | 0 | 0 | 0 | 0 | 0 | 0 | 0 | 0 | 0 | 0 | 0 | 0 | 0 | 0 | 0 | 0 | 0 | 0 | 0 | 0 | |
| 6. Swietelsky Haladás VSE | 0 | 0 | 0 | 0 | 0 | - | 0 | 0 | 0 | | 0 | 0 | 0 | 0 | 0 | - | 0 | 0 | 0 | 0 | 0 | 0 | 0 | 0 | 0 | 0 | 0 | 0 | 0 | 0 | 0 | 0 | 0 | 0 | 0 | 0 | 0 | 0 | |
| 7. Újpest FC | 0 | 0 | 0 | 0 | 0 | - | 0 | 0 | 0 | | 0 | 0 | 0 | 0 | 0 | - | 0 | 0 | 0 | 0 | 0 | 0 | 0 | 0 | 0 | 0 | 0 | 0 | 0 | 0 | 0 | 0 | 0 | 0 | 0 | 0 | 0 | 0 | |
| 8. Debreceni VSC | 0 | 0 | 0 | 0 | 0 | - | 0 | 0 | 0 | | 0 | 0 | 0 | 0 | 0 | - | 0 | 0 | 0 | 0 | 0 | 0 | 0 | 0 | 0 | 0 | 0 | 0 | 0 | 0 | 0 | 0 | 0 | 0 | 0 | 0 | 0 | 0 | |
| 9. Mezőkövesd Zsóry FC | 0 | 0 | 0 | 0 | 0 | - | 0 | 0 | 0 | | 0 | 0 | 0 | 0 | 0 | - | 0 | 0 | 0 | 0 | 0 | 0 | 0 | 0 | 0 | 0 | 0 | 0 | 0 | 0 | 0 | 0 | 0 | 0 | 0 | 0 | 0 | 0 | |
| 10. Diósgyőri VTK | 0 | 0 | 0 | 0 | 0 | - | 0 | 0 | 0 | | 0 | 0 | 0 | 0 | 0 | - | 0 | 0 | 0 | 0 | 0 | 0 | 0 | 0 | 0 | 0 | 0 | 0 | 0 | 0 | 0 | 0 | 0 | 0 | 0 | 0 | 0 | 0 | |
| 11. Puskás Akadémia FC | 0 | 0 | 0 | 0 | 0 | - | 0 | 0 | 0 | kiesik | 0 | 0 | 0 | 0 | 0 | - | 0 | 0 | 0 | 0 | 0 | 0 | 0 | 0 | 0 | 0 | 0 | 0 | 0 | 0 | 0 | 0 | 0 | 0 | 0 | 0 | 0 | 0 | |
| 12. Balmaz Kamilla Gyógyfürdő Balmazújváros | 0 | 0 | 0 | 0 | 0 | - | 0 | 0 | 0 | kiesik | 0 | 0 | 0 | 0 | 0 | - | 0 | 0 | 0 | 0 | 0 | 0 | 0 | 0 | 0 | 0 | 0 | 0 | 0 | 0 | 0 | 0 | 0 | 0 | 0 | 0 | 0 | 0 | |
| | 0 | 0 | 0 | 0 | 0 | - | 0 | 0 | 0 | | 0 | 0 | 0 | 0 | 0 | - | 0 | 0 | 0 | 0 | 0 | 0 | 0 | 0 | 0 | 0 | 0 | 0 | 0 | 0 | 0 | 0 | 0 | 0 | 0 | 0 | 0 | 0 | |

| Labdarúgás - férfiak Magyarország I. osztály NB I - OTP Bank Liga 2017-18 | | Budapest Honvéd FC | Videoton FC | Vasas FC | Ferencvárosi TC | Paksi FC | Swietelsky Haladás VSE | Újpest FC | Debreceni VSC | Mezőkövesd Zsóry FC | Diósgyőri VTK | Puskás Akadémia FC | Balmaz Kamilla Gyógyfürdő |
|---|---|-------------------------|-------------------------|-------------------------|-------------------------|-------------------------|---------------------------|-----------------------|-----------------------|------------------------|-------------------------|-----------------------|---------------------------------|
| 1. | Budapest Honvéd FC | II.17-III.03 | IX.30 V.19-VI.02 | IX.16 V.05-19 | XII.09 | VII.15 III.03-17 | VIII.12 IV.07-21 | VIII.26 IV.21-V.05 | XI.25 | X.21 | XI.04 | VII.29 II.17-IV.07 | |
| 2. | Videoton FC | IX.23 V.12-27 | II.10-24 | VIII.26 IV.21-V.05 | XI.25 | IX.09 IV.28-V.12 | VII.30 II.17-IV.07 | VIII.12 IV.07-21 | XI.04 | II.24-III.10 | X.21 | VII.16 III.03-17 | |
| 3. | Vasas FC | II.24-III.10 | IX.16 V.05-19 | XII.09 | VIII.26 IV.21-V.05 | IX.23 V.12-27 | XI.04 | XI.25 | VIII.12 IV.07-21 | VII.16 III.03-17 | VII.30 II.17-IV.07 | X.21 | |
| 4. | Ferencvárosi TC | II.10-24 | XII.02 | IX.09 IV.28-V.12 | VIII.12 IV.07-21 | VIII.19 IV.14-28 | X.21 | XI.04 | VII.30 II.17-IV.07 | IX.23 V.12-27 | VIII.16 III.03-17 | II.24-III.10 | |
| 5. | Paksi FC | IX.09 IV.28-V.12 | VIII.19 IV.14-28 | XII.02 | XI.18 | VIII.05 III.31-IV.14 | VII.15 III.03-17 | VII.29 II.17-IV.07 | X.21 | II.10-24 | II.24-III.10 | IX.23 V.12-27 | |
| 6. | Swietelsky Haladás VSE | X.14 | XII.09 | II.17-III.03 | XI.25 | XI.04 | IX.16 V.05-19 | VII.22 V.19-VI.02 | IX.30 III.10-31 | VII.29 II.17-IV.07 | VIII.26 IV.21-V.05 | VIII.12 IV.07-21 | |
| 7. | Újpest FC | XI.18 | X.28 | VIII.06 III.31-IV.14 | VII.23 III.10-31 | X.14 | II.10-24 | II.17-III.03 | IX.30 V.19-VI.02 | VIII.19 IV.14-28 | IX.09 IV.28-V.12 | XII.02 | |
| 8. | Mezőkövesd Zsóry FC | VIII.19 IV.14-28 | VIII.06 III.31-IV.14 | XI.18 | X.28 | VII.22 III.10-31 | II.24-III.10 | IX.23 V.12-27 | X.14 | XII.02 | II.10-24 | IX.09 IV.28-V.12 | |
| 9. | Debreceni VSC | XII.02 | XI.18 | VIII.19 IV.14-28 | VIII.06 III.31-IV.14 | X.28 | X.21 | II.24-III.10 | VII.15 III.03-17 | IX.09 IV.28-V.12 | IX.23 V.12-27 | II.10-24 | |
| 10. | Diósgyőri VTK | VII.22 III.10-31 | IX.30 V.19-VI.02 | X.14 | II.17-III.03 | IX.16 V.05-19 | X.28 | XI.25 | VIII.26 IV.21-V.05 | XII.09 | VIII.12 IV.07-21 | XI.04 | |
| 11. | Puskás Akadémia FC | VIII.05 III.31-IV.14 | VII.23 III.10-31 | X.28 | X.14 | IX.30 V.19-VI.02 | XII.02 | XII.09 | IX.16 V.05-19 | II.17-III.03 | XI.18 | VIII.19 IV.14-28 | |
| 12. | Balmaz Kamilla Gyógyfürdő Balmazújváros | X.28 | X.14 | VII.23 III.10-31 | IX.30 V.19-VI.02 | II.17-III.03 | XI.18 | VIII.26 IV.21-V.05 | XII.09 | IX.16 V.05-19 | VIII.05 III.31-IV.14 | XI.25 | |

| 2015-16 Osztály | | H |
|--------------------|-------|-----|
| 1 | NB I | 1. |
| 2 | NB I | 2. |
| 3 | NB I | 3. |
| 4 | NB I | 4. |
| 5 | NB I | 5. |
| 6 | NB I | 6. |
| 7 | NB I | 7. |
| 8 | NB I | 8. |
| 9 | NB I | 9. |
| 10 | NB I | 10. |
| 11 | NB II | 1. |
| 12 | NB II | 2. |

Sorsolás

1. forduló

2017. július 15. szombat

Budapest Honvéd FC - Swietelsky Haladás VSE
Paksi FC - Újpest FC
Debreceni VSC - Mezőkövesd Zsóry FC

2017. július 16. vasárnap

Vasas FC - Diósgyőri VTK
Videoton FC - Balmaz Kamilla Gyógyfürdő Balmazújváros
Ferencvárosi TC - Puskás Akadémia FC

2. forduló

2017. július 22. szombat

Mezőkövesd Zsóry FC - Paksi FC
Diósgyőri VTK - Budapest Honvéd FC
Swietelsky Haladás VSE - Debreceni VSC

2017. július 23. vasárnap

Újpest FC - Ferencvárosi TC
Puskás Akadémia FC - Videoton FC
Balmaz Kamilla Gyógyfürdő Balmazújváros - Vasas FC

3. forduló

2017. július 29. szombat

Budapest Honvéd FC - Balmaz Kamilla Gyógyfürdő
Paksi FC - Debreceni VSC
Swietelsky Haladás VSE - Diósgyőri VTK

2017. július 30. vasárnap

Vasas FC - Puskás Akadémia FC
Videoton FC - Újpest FC
Ferencvárosi TC - Mezőkövesd Zsóry FC

4. forduló

2017. augusztus 5. szombat

Paksi FC - Swietelsky Haladás VSE
Puskás Akadémia FC - Budapest Honvéd FC
Balmaz Kamilla Gyógyfürdő Balmazújváros - Diósgyőri VTK

2017. augusztus 6. vasárnap

Debreceni VSC - Ferencvárosi TC
Mezőkövesd Zsóry FC - Videoton FC
Újpest FC - Vasas FC

5. forduló

2017. augusztus 12. szombat

Budapest Honvéd FC - Újpest FC
Vasas FC - Mezőkövesd Zsóry FC
Videoton FC - Debreceni VSC
Ferencvárosi TC - Paksi FC
Diósgyőri VTK - Puskás Akadémia FC
Swietelsky Haladás VSE - Balmaz Kamilla Gyógyfürdő

6. forduló

2017. augusztus 19. szombat

Ferencvárosi TC - Swietelsky Haladás VSE
Paksi FC - Videoton FC
Debreceni VSC - Vasas FC
Mezőkövesd Zsóry FC - Budapest Honvéd FC
Újpest FC - Diósgyőri VTK
Puskás Akadémia FC - Balmaz Kamilla Gyógyfürdő

Sorsolás

7. forduló

2017. augusztus 26. szombat

Budapest Honvéd FC - Debreceni VSC
Vasas FC - Paksi FC
Videoton FC - Ferencvárosi TC
Balmaz Kamilla Gyógyfürdő Balmazújváros - Újpest FC
Diósgyőri VTK - Mezőkövesd Zsóry FC
Swietelsky Haladás VSE - Puskás Akadémia FC

8. forduló

2017. szeptember 9. szombat

Videoton FC - Swietelsky Haladás VSE
Ferencvárosi TC - Vasas FC
Paksi FC - Budapest Honvéd FC
Debreceni VSC - Diósgyőri VTK
Mezőkövesd Zsóry FC - Balmaz Kamilla Gyógyfürdő
Újpest FC - Puskás Akadémia FC

9. forduló

2017. szeptember 16. szombat

Budapest Honvéd FC - Ferencvárosi TC
Vasas FC - Videoton FC
Puskás Akadémia FC - Mezőkövesd Zsóry FC
Balmaz Kamilla Gyógyfürdő Balmazújváros - Debreceni VSC
Diósgyőri VTK - Paksi FC
Swietelsky Haladás VSE - Újpest FC

10. forduló

2017. szeptember 23. szombat

Vasas FC - Swietelsky Haladás VSE
Videoton FC - Budapest Honvéd FC
Ferencvárosi TC - Diósgyőri VTK
Paksi FC - Balmaz Kamilla Gyógyfürdő Balmazújváros
Debreceni VSC - Puskás Akadémia FC
Mezőkövesd Zsóry FC - Újpest FC

11. forduló

2017. szeptember 30. szombat

Budapest Honvéd FC - Vasas FC
Újpest FC - Debreceni VSC
Puskás Akadémia FC - Paksi FC
Balmaz Kamilla Gyógyfürdő Balmazújváros - Ferencvárosi TC
Diósgyőri VTK - Videoton FC
Swietelsky Haladás VSE - Mezőkövesd Zsóry FC

12. forduló

2017. október 14. szombat

Swietelsky Haladás VSE - Budapest Honvéd FC
Diósgyőri VTK - Vasas FC
Balmaz Kamilla Gyógyfürdő Balmazújváros - Videoton FC
Puskás Akadémia FC - Ferencvárosi TC
Újpest FC - Paksi FC
Mezőkövesd Zsóry FC - Debreceni VSC

13. forduló

2017. október 21. szombat

Paksi FC - Mezőkövesd Zsóry FC
Ferencvárosi TC - Újpest FC
Videoton FC - Puskás Akadémia FC
Vasas FC - Balmaz Kamilla Gyógyfürdő Balmazújváros
Budapest Honvéd FC - Diósgyőri VTK
Debreceni VSC - Swietelsky Haladás VSE

14. forduló

2017. október 28. szombat

Balmaz Kamilla Gyógyfürdő - Budapest Honvéd FC
Puskás Akadémia FC - Vasas FC
Újpest FC - Videoton FC
Mezőkövesd Zsóry FC - Ferencvárosi TC
Debreceni VSC - Paksi FC
Diósgyőri VTK - Swietelsky Haladás VSE

15. forduló

2017. november 4. szombat

Swietelsky Haladás VSE - Paksi FC
Ferencvárosi TC - Debreceni VSC
Videoton FC - Mezőkövesd Zsóry FC
Vasas FC - Újpest FC
Budapest Honvéd FC - Puskás Akadémia FC
Diósgyőri VTK - Balmaz Kamilla Gyógyfürdő Balmazújváros

16. forduló

2017. november 18. szombat

Újpest FC - Budapest Honvéd FC
Mezőkövesd Zsóry FC - Vasas FC
Debreceni VSC - Videoton FC
Paksi FC - Ferencvárosi TC
Mezőkövesd Zsóry FC - Diósgyőri VTK
Balmaz Kamilla Gyógyfürdő - Swietelsky Haladás VSE

17. forduló

2017. november 25. szombat

Swietelsky Haladás VSE - Ferencvárosi TC
Videoton FC - Paksi FC
Vasas FC - Debreceni VSC
Budapest Honvéd FC - Mezőkövesd Zsóry FC
Diósgyőri VTK - Újpest FC
Balmaz Kamilla Gyógyfürdő - Puskás Akadémia FC

18. forduló

2017. december 2. szombat

Debreceni VSC - Budapest Honvéd FC
Paksi FC - Vasas FC
Ferencvárosi TC - Videoton FC
Újpest FC - Balmaz Kamilla Gyógyfürdő Balmazújváros
Mezőkövesd Zsóry FC - Diósgyőri VTK
Puskás Akadémia FC - Swietelsky Haladás VSE

19. forduló

2017. december 9. szombat

Swietelsky Haladás VSE - Videoton FC
Vasas FC - Ferencvárosi TC
Budapest Honvéd FC - Paksi FC
Diósgyőri VTK - Debreceni VSC
Balmaz Kamilla Gyógyfürdő - Mezőkövesd Zsóry FC
Puskás Akadémia FC - Újpest FC

20. forduló

2018. február 10. szombat vagy 2018. február 24. szombat

Ferencvárosi TC - Budapest Honvéd FC
Videoton FC - Vasas FC
Mezőkövesd Zsóry FC - Puskás Akadémia FC
Debreceni VSC - Balmaz Kamilla Gyógyfürdő Balmazújváros
Paksi FC - Diósgyőri VTK
Újpest FC - Swietelsky Haladás VSE

21. forduló

2018. február 17. szombat vagy 2018. március 3. szombat

Swietelsky Haladás VSE - Vasas FC
Budapest Honvéd FC - Videoton FC
Diósgyőri VTK - Ferencvárosi TC
Balmaz Kamilla Gyógyfürdő Balmazújváros - Paksi FC
Puskás Akadémia FC - Debreceni VSC
Újpest FC - Mezőkövesd Zsóry FC

22. forduló

2018. február 24. szombat vagy 2018. március 10. szombat

Vasas FC - Budapest Honvéd FC
Debreceni VSC - Újpest FC
Paksi FC - Puskás Akadémia FC
Ferencvárosi TC - Balmaz Kamilla Gyógyfürdő Balmazújváros
Videoton FC - Diósgyőri VTK
Mezőkövesd Zsóry FC - Swietelsky Haladás VSE

23. forduló

2018. március 3. szombat vagy 2018. március 17. szombat

Budapest Honvéd FC - Swietelsky Haladás VSE
Paksi FC - Újpest FC
Debreceni VSC - Mezőkövesd Zsóry FC
Vasas FC - Diósgyőri VTK
Videoton FC - Balmaz Kamilla Gyógyfürdő Balmazújváros
Ferencvárosi TC - Puskás Akadémia FC

24. forduló

2018. március 10. szombat vagy 2018. március 31. szombat

Mezőkövesd Zsóry FC - Paksi FC
Diósgyőri VTK - Budapest Honvéd FC
Swietelsky Haladás VSE - Debreceni VSC
Újpest FC - Ferencvárosi TC
Puskás Akadémia FC - Videoton FC
Balmaz Kamilla Gyógyfürdő Balmazújváros - Vasas FC

25. forduló

2018. március 17. szombat vagy 2018. április 7. szombat

Budapest Honvéd FC - Balmaz Kamilla Gyógyfürdő
Paksi FC - Debreceni VSC
Swietelsky Haladás VSE - Diósgyőri VTK
Vasas FC - Puskás Akadémia FC
Videoton FC - Újpest FC
Ferencvárosi TC - Mezőkövesd Zsóry FC

26. forduló

2018. március 31. szombat vagy 2018. április 14. szombat

Paksi FC - Swietelsky Haladás VSE
Puskás Akadémia FC - Budapest Honvéd FC
Balmaz Kamilla Gyógyfürdő Balmazújváros - Diósgyőri VTK
Debreceni VSC - Ferencvárosi TC
Mezőkövesd Zsóry FC - Videoton FC
Újpest FC - Vasas FC

27. forduló

2018. április 7. szombat vagy 2018. április 21. szombat

Budapest Honvéd FC - Újpest FC
Vasas FC - Mezőkövesd Zsóry FC
Videoton FC - Debreceni VSC
Ferencvárosi TC - Paksi FC
Diósgyőri VTK - Puskás Akadémia FC
Swietelsky Haladás VSE - Balmaz Kamilla Gyógyfürdő

28. forduló

2018. április 14. szombat vagy 2018. április 28. szombat

Ferencvárosi TC - Swietelsky Haladás VSE
Paksi FC - Videoton FC
Debreceni VSC - Vasas FC
Mezőkövesd Zsóry FC - Budapest Honvéd FC
Újpest FC - Diósgyőri VTK
Puskás Akadémia FC - Balmaz Kamilla Gyógyfürdő

29. forduló

2018. április 21. szombat vagy 2018. május 5. szombat

Budapest Honvéd FC - Debreceni VSC
Vasas FC - Paksi FC
Videoton FC - Ferencvárosi TC
Balmaz Kamilla Gyógyfürdő Balmazújváros - Újpest FC
Diósgyőri VTK - Mezőkövesd Zsóry FC
Swietelsky Haladás VSE - Puskás Akadémia FC

30. forduló

2018. április 28. szombat vagy 2018. május 12. szombat

Videoton FC - Swietelsky Haladás VSE
Ferencvárosi TC - Vasas FC
Paksi FC - Budapest Honvéd FC
Debreceni VSC - Diósgyőri VTK
Mezőkövesd Zsóry FC - Balmaz Kamilla Gyógyfürdő
Újpest FC - Puskás Akadémia FC

31. forduló

2018. május 5. szombat vagy 2018. május 19. szombat

Budapest Honvéd FC - Ferencvárosi TC
Vasas FC - Videoton FC
Puskás Akadémia FC - Mezőkövesd Zsóry FC
Balmaz Kamilla Gyógyfürdő Balmazújváros - Debreceni VSC
Diósgyőri VTK - Paksi FC
Swietelsky Haladás VSE - Újpest FC

32. forduló

2018. május 12. szombat vagy 2018. május 27. vasárnap

Vasas FC - Swietelsky Haladás VSE
Videoton FC - Budapest Honvéd FC
Ferencvárosi TC - Diósgyőri VTK
Paksi FC - Balmaz Kamilla Gyógyfürdő Balmazújváros
Debreceni VSC - Puskás Akadémia FC
Mezőkövesd Zsóry FC - Újpest FC

33. forduló

2018. május 19. szombat vagy 2018. június 2. szombat

Budapest Honvéd FC - Vasas FC
Újpest FC - Debreceni VSC
Puskás Akadémia FC - Paksi FC
Balmaz Kamilla Gyógyfürdő Balmazújváros - Ferencvárosi TC
Diósgyőri VTK - Videoton FC
Swietelsky Haladás VSE - Mezőkövesd Zsóry FC

Forrás: www.keziszovetseg.hu (eredmények); tabella, keresztábrázlat: Szabó Attila

Pontozás: győzelem: 3 pont, döntetlen: 1 pont, vereség: 0 pont

Azonos pontszám esetén: 1. több győzelem, 2. gólkülönbség, 3. több lőtt gól, 4. egymás elleni eredmény (pontkülönbség, gólkülönbség, idegenben lőtt több gól), 5. fair play, 6. sorsolás

Lebonyolítás: körmérkőzés oda-vissza (38 mérkőzés)

Feljutás: az NB II 1. és 2. helyezett csapatai.

Kiesés: az NB II 18.-20. helyezett csapatai.

| | | Összesen | | | | | | | Otthon | | | | | | | Idegenben | | | | | | | | | | |
|-----|------------------------------|----------|-----|-----|-----|-----|-------|-----|--------|--------|-----|-----|-----|-----|-----|-----------|-----|-----|-----|-----|-----|-----|-----|-------|-----|-----|
| | | M | Gy | D | V | Lg | Kg | Gk | P | M | Gy | D | V | Lg | Kg | Gk | P | M | Gy | D | V | Lg | Kg | Gk | P | |
| 1. | Puskás Akadémia FC | 38 | 22 | 11 | 5 | 67 | - 39 | 28 | 77 | feljut | 19 | 14 | 4 | 1 | 40 | - 14 | 4 | 46 | 19 | 8 | 7 | 4 | 27 | - 25 | 2 | 31 |
| 2. | Balmaz Kamilla Gyógyfürdő | 38 | 22 | 7 | 9 | 49 | - 34 | 15 | 73 | feljut | 19 | 13 | 2 | 4 | 23 | - 10 | 13 | 41 | 19 | 9 | 5 | 5 | 26 | - 24 | 2 | 32 |
| 3. | Kisvárdai Master Good | 38 | 20 | 9 | 9 | 55 | - 30 | 25 | 69 | | 19 | 13 | 2 | 4 | 31 | - 14 | 17 | 41 | 19 | 7 | 7 | 5 | 24 | - 16 | 8 | 28 |
| 4. | Soroksár SC | 38 | 19 | 10 | 9 | 63 | - 40 | 23 | 67 | | 19 | 10 | 4 | 5 | 37 | - 16 | 21 | 34 | 19 | 9 | 6 | 4 | 26 | - 24 | 2 | 33 |
| 5. | Békéscsaba 1912 Előre | 38 | 19 | 8 | 11 | 55 | - 34 | 21 | 65 | | 19 | 10 | 5 | 4 | 27 | - 11 | 16 | 35 | 19 | 9 | 3 | 7 | 28 | - 23 | 5 | 30 |
| 6. | Vác FC | 38 | 16 | 11 | 11 | 45 | - 38 | 7 | 59 | | 19 | 11 | 6 | 2 | 32 | - 20 | 12 | 39 | 19 | 5 | 5 | 9 | 13 | - 18 | -5 | 20 |
| 7. | Zalaegerszegi TE FC | 38 | 14 | 13 | 11 | 56 | - 49 | 7 | 55 | | 19 | 9 | 4 | 6 | 30 | - 24 | 6 | 31 | 19 | 5 | 9 | 5 | 26 | - 25 | 1 | 24 |
| 8. | Dorogi FC | 38 | 15 | 9 | 14 | 46 | - 35 | 11 | 54 | | 19 | 10 | 2 | 7 | 26 | - 18 | 8 | 32 | 19 | 5 | 7 | 7 | 20 | - 17 | 3 | 22 |
| 9. | Credobus Mosonmagyaróvár | 38 | 14 | 12 | 12 | 48 | - 40 | 8 | 54 | | 19 | 7 | 5 | 7 | 23 | - 23 | 0 | 26 | 19 | 7 | 7 | 5 | 25 | - 17 | 8 | 28 |
| 10. | Szolnoki MÁV FC | 38 | 14 | 10 | 14 | 49 | - 50 | -1 | 52 | | 19 | 7 | 6 | 6 | 21 | - 22 | -1 | 27 | 19 | 7 | 4 | 8 | 28 | - 28 | 0 | 25 |
| 11. | Szeged 2011-Grosics Akadémia | 38 | 12 | 15 | 11 | 39 | - 29 | 10 | 51 | | 19 | 5 | 10 | 4 | 13 | - 14 | -1 | 25 | 19 | 7 | 5 | 7 | 26 | - 15 | 11 | 26 |
| 12. | Nyíregyháza Spartacus FC | 38 | 14 | 8 | 16 | 48 | - 50 | -2 | 50 | | 19 | 7 | 5 | 7 | 23 | - 26 | -3 | 26 | 19 | 7 | 3 | 9 | 25 | - 24 | 1 | 24 |
| 13. | Swietelsky-Soproni VSE | 38 | 11 | 16 | 11 | 37 | - 38 | -1 | 49 | | 19 | 4 | 12 | 3 | 19 | - 20 | -1 | 24 | 19 | 7 | 4 | 8 | 18 | - 18 | 0 | 25 |
| 14. | BFC Siófok | 38 | 13 | 9 | 16 | 43 | - 51 | -8 | 48 | | 19 | 8 | 5 | 6 | 27 | - 24 | 3 | 29 | 19 | 5 | 4 | 10 | 16 | - 27 | -11 | 19 |
| 15. | Budaörs | 38 | 13 | 8 | 17 | 48 | - 56 | -8 | 47 | | 19 | 10 | 2 | 7 | 28 | - 24 | 4 | 32 | 19 | 3 | 6 | 10 | 20 | - 32 | -12 | 15 |
| 16. | Aqvital FC Csákvár | 38 | 8 | 16 | 14 | 44 | - 57 | -13 | 40 | | 19 | 6 | 10 | 3 | 25 | - 20 | 5 | 28 | 19 | 2 | 6 | 11 | 19 | - 37 | -18 | 12 |
| 17. | Ceglédi VSE | 38 | 10 | 9 | 19 | 42 | - 55 | -13 | 39 | | 19 | 7 | 6 | 6 | 26 | - 23 | 3 | 27 | 19 | 3 | 3 | 13 | 16 | - 32 | -16 | 12 |
| 18. | HR-Rent Kozármisleny | 38 | 10 | 7 | 21 | 33 | - 61 | -28 | 37 | kiesik | 19 | 7 | 2 | 10 | 16 | - 30 | -14 | 23 | 19 | 3 | 5 | 11 | 17 | - 31 | -14 | 14 |
| 19. | Cigánd SE | 38 | 7 | 11 | 20 | 27 | - 64 | -37 | 29 | kiesik | 19 | 4 | 5 | 10 | 17 | - 38 | -21 | 17 | 19 | 3 | 6 | 10 | 10 | - 26 | -16 | 15 |
| 20. | Szegedi EOL SC | 38 | 4 | 7 | 27 | 20 | - 64 | -44 | 19 | kiesik | 19 | 3 | 6 | 10 | 12 | - 27 | -15 | 15 | 19 | 1 | 1 | 17 | 8 | - 37 | -29 | 4 |
| | | 760 | 277 | 206 | 277 | 914 | - 914 | 0 | 1034 | | 380 | 165 | 103 | 112 | 496 | - 418 | 56 | 598 | 380 | 112 | 103 | 165 | 418 | - 496 | -78 | 439 |

A Cigánd SE csapatától 3 pont levonva.



| Labdarúgás - férfiak Magyarország II. osztály NB II 2016/17 | Puskás Akadémia FC | Balmaz Kamilla | Kisvárdai Master Good | Soroksár SC | Békéscsaba 1912 Előre | Vác FC | Zalaegerszegi TE FC | Dorogi FC | Credobus Mosonmagy. | Szolnoki MÁV FC | Szeged 2011-Grosics Akad. | Nyíregyháza Spartacus FC | Swietelsky-Soproni VSE | BFC Siófok | Budaörs | Aqvital FC Csákvár | Ceglédi VSE | HR-Rent Kozármisleny | Cigánd SE | Szegedi EOL SC |
|---|------------------------|----------------|-----------------------|-------------|-----------------------|--------|---------------------|-----------|---------------------|-----------------|---------------------------|--------------------------|------------------------|------------|---------|--------------------|-------------|----------------------|-----------|----------------|
| 1. | Puskás Akadémia FC | 1-2 | 1-0 | 2-0 | 3-0 | 4-1 | 2-2 | 0-0 | 1-1 | 4-2 | 0-0 | 3-1 | 3-2 | 1-0 | 4-2 | 1-0 | 1-0 | 2-0 | 4-0 | 3-1 |
| 2. | Balmaz Kamilla Gyógyf. | 0-1 | 1-0 | 0-2 | 0-1 | 0-0 | 0-0 | 2-1 | 3-1 | 1-0 | 1-0 | 2-1 | 1-0 | 0-1 | 3-1 | 2-0 | 2-1 | 1-0 | 2-0 | 2-0 |
| 3. | Kisvárdai Master Good | 2-2 | 0-1 | 3-0 | 0-2 | 1-0 | 3-0 | 2-1 | 1-3 | 1-0 | 1-0 | 1-1 | 1-0 | 2-0 | 1-3 | 1-0 | 3-0 | 3-0 | 3-0 | 2-1 |
| 4. | Soroksár SC | 3-3 | 1-1 | 1-0 | 5-0 | 1-0 | 1-2 | 1-1 | 0-1 | 1-2 | 2-1 | 0-1 | 0-3 | 6-1 | 5-0 | 5-0 | 2-0 | 2-0 | 0-0 | 1-0 |
| 5. | Békéscsaba 1912 Előre | 5-0 | 0-1 | 0-0 | 1-1 | 1-0 | 0-2 | 0-0 | 0-1 | 0-2 | 0-0 | 3-0 | 1-0 | 3-0 | 1-1 | 1-0 | 4-2 | 5-1 | 1-0 | 1-0 |
| 6. | Vác FC | 3-3 | 4-2 | 3-3 | 2-2 | 1-0 | 0-0 | 1-0 | 1-1 | 3-3 | 1-0 | 0-1 | 0-1 | 1-0 | 2-1 | 3-1 | 1-0 | 3-2 | 2-0 | 1-0 |
| 7. | Zalaegerszegi TE FC | 0-1 | 4-1 | 0-3 | 2-2 | 2-2 | 1-2 | 3-1 | 0-3 | 3-2 | 0-0 | 3-1 | 0-1 | 4-1 | 0-1 | 3-2 | 2-0 | 0-0 | 2-1 | 1-0 |
| 8. | Dorogi FC | 0-1 | 2-0 | 1-4 | 0-1 | 0-2 | 2-1 | 0-0 | 2-1 | 1-0 | 1-0 | 0-1 | 2-0 | 0-0 | 3-0 | 3-2 | 2-1 | 0-2 | 2-1 | 6-0 |
| 9. | Credobus Mosonmagy. | 2-1 | 1-2 | 1-1 | 0-1 | 0-0 | 2-1 | 2-1 | 0-4 | 1-2 | 1-1 | 0-1 | 1-1 | 1-2 | 1-1 | 4-1 | 0-1 | 1-0 | 2-1 | 3-1 |
| 10. | Szolnoki MÁV FC | 1-0 | 1-1 | 3-2 | 0-1 | 2-0 | 1-2 | 3-1 | 2-4 | 0-4 | 0-1 | 2-1 | 0-0 | 0-1 | 1-1 | 1-1 | 1-1 | 1-0 | 0-0 | 2-1 |
| 11. | Szeged 2011-Grosics A. | 2-2 | 1-1 | 1-1 | 1-2 | 1-4 | 1-0 | 0-0 | 1-0 | 0-0 | 0-0 | 1-0 | 1-2 | 1-0 | 0-0 | 1-2 | 0-0 | 0-0 | 0-0 | 1-0 |
| 12. | Nyíregyháza Spartacus | 0-2 | 1-3 | 2-0 | 1-1 | 2-2 | 1-3 | 1-1 | 0-1 | 1-0 | 4-3 | 2-0 | 1-2 | 1-0 | 1-1 | 0-0 | 1-2 | 0-4 | 3-1 | 1-0 |
| 13. | Swietelsky-Soproni VSE | 0-2 | 1-1 | 1-1 | 1-1 | 0-2 | 0-0 | 1-4 | 0-0 | 1-1 | 2-1 | 3-0 | 2-1 | 1-1 | 1-0 | 2-2 | 1-1 | 1-1 | 0-0 | 1-1 |
| 14. | BFC Siófok | 1-2 | 2-1 | 0-0 | 3-2 | 0-2 | 1-0 | 1-1 | 0-2 | 2-1 | 0-1 | 1-1 | 1-1 | 2-0 | 3-3 | 4-2 | 4-1 | 0-2 | 2-1 | |
| 15. | Budaörs | 2-3 | 0-1 | 0-2 | 4-2 | 1-0 | 0-0 | 2-2 | 2-1 | 0-2 | 1-2 | 0-4 | 1-0 | 1-0 | 0-2 | 4-1 | 1-0 | 2-1 | 3-0 | 4-1 |
| 16. | Aqvital FC Csákvár | 1-1 | 1-2 | 0-0 | 1-1 | 3-1 | 1-0 | 2-2 | 1-1 | 1-1 | 2-2 | 0-3 | 0-0 | 1-1 | 3-0 | 2-1 | 2-1 | 1-2 | 1-1 | 2-0 |
| 17. | Ceglédi VSE | 0-0 | 1-1 | 1-2 | 2-3 | 3-0 | 1-0 | 3-2 | 0-0 | 3-2 | 0-1 | 0-2 | 3-5 | 1-0 | 1-1 | 3-0 | 1-0 | 2-2 | 1-1 | 0-1 |
| 18. | HR-Rent Kozármisleny | 2-1 | 1-3 | 0-2 | 1-2 | 0-2 | 0-1 | 2-1 | 0-2 | 0-0 | 1-3 | 1-3 | 1-0 | 2-1 | 1-0 | 0-6 | 1-1 | 2-1 | 0-1 | 1-0 |
| 19. | Cigánd SE | 0-1 | 2-1 | 0-2 | 0-1 | 0-5 | 1-1 | 2-4 | 1-0 | 0-1 | 1-1 | 0-7 | 0-7 | 0-1 | 1-1 | 1-1 | 1-2 | 3-1 | 3-0 | |
| 20. | Szegedi EOL SC | 1-1 | 0-1 | 0-1 | 0-1 | 0-3 | 0-0 | 0-1 | 1-1 | 1-1 | 2-1 | 1-3 | 2-2 | 1-2 | 0-5 | 1-0 | 0-2 | 2-1 | 0-0 | 0-1 |

| 2015-16 Osztály | H |
|--------------------|-----|
| 1 NB I | 11. |
| 2 NB II | 5. |
| 2 NB II | 4. |
| 2 NB II | 7. |
| 1 NB I | 12. |
| 2 NB II | 11. |
| 2 NB II | 3. |
| 3 NB III Nyugati | 3. |
| 3 NB III Nyugati | 2. |
| 2 NB II | 13. |
| 2 NB II | 10. |
| 3 NB III Keleti | 1. |
| 2 NB II | 12. |
| 2 NB II | 9. |
| 2 NB II | 8. |
| 2 NB II | 6. |
| 3 NB III Keleti | 2. |
| 3 NB III Közép | 1. |
| 3 NB III Keleti | 3. |
| 3 NB III Közép | 2. |


8. forduló, Nyolcaddöntő, Negyedöntő

| | | 8. forduló | Nyolcaddöntő | Negyedöntő |
|-----------------------------------|---|--------------------------------|--------------|------------|
| Puskás Akadémia FC (NB II) | } | Ferencvárosi TC (NB I) | } | } |
| Ferencvárosi TC (NB I) | } | 2-1 h.u. | | |
| WHB Ménfőcsanak ESK (Megyei I) | } | Budapest Honvéd FC (NB I) | } | } |
| Budapest Honvéd FC (NB I) | } | 5-0 | | |
| Bicskei TC (Megyei I) | } | Ceglédi VSE (NB II) | } | } |
| Ceglédi VSE (NB II) | } | 2-0 | | |
| Putnok FC (NB III) | } | Diósgyőri VTK (NB I) | } | } |
| Diósgyőri VTK (NB I) | } | 4-1 | | |
| Érdi VSE (NB III) | } | Érdi VSE (NB III) | } | } |
| Swietelsky Haladás VSE (NB I) | } | 3-3 b. | | |
| Budafoki MTE (NB III) | } | Budafoki MTE (NB III) | } | } |
| Videoton FC (NB I) | } | 2-1 | | |
| FC Hatvan (NB III) | } | Aqvital FC Csákvár (NB II) | } | } |
| Aqvital FC Csákvár (NB II) | } | 2-1 | | |
| Kaposvári Rákóczi FC (NB III) | } | Swietelsky-Soproni VSE (NB II) | } | } |
| Swietelsky-Soproni VSE (NB II) | } | 1-0 | | |
| Balmaz Kamilla Gyógyfürdő (NB II) | } | Zalaegerszegi TE FC (NB II) | } | } |
| Zalaegerszegi TE FC (NB II) | } | 2-1 | | |
| HR-Rent Kozármisleny (NB II) | } | Újpest FC (NB I) | } | } |
| Újpest FC (NB I) | } | 1-1 b. | | |
| Dorogi FC (NB II) | } | Dorogi FC (NB II) | } | } |
| MTK Budapest (NB I) | } | 1-0 | | |
| ETO FC Győr (NB III) | } | Vasas FC (NB I) | } | } |
| Vasas FC (NB I) | } | 3-2 | | |
| Rákospalotai EAC (NB III) | } | Mezőkövesd Zsóry FC (NB I) | } | } |
| Mezőkövesd Zsóry FC (NB I) | } | 3-1 | | |
| Kecskemét (Megyei I) | } | Gyirmót FC Győr (NB I) | } | } |
| Gyirmót FC Győr (NB I) | } | 2-0 | | |
| Celldömölki VSE (Megyei I) | } | Szentlőrinc SE (NB III) | } | } |
| Szentlőrinc SE (NB III) | } | 1-0 | | |
| Baktalórántháza VSE (Megyei I) | } | Szolnoki MÁV FC (NB II) | } | } |
| Szolnoki MÁV FC (NB II) | } | 2-1 | | |

Elődöntő, döntő

| | | Elődöntő | Döntő |
|----------------------------|---|------------------------|-------|
| Ferencvárosi TC (NB I) | } | Ferencvárosi TC (NB I) | } |
| Budafoki MTE (NB III) | } | 8-0; 4-2 | |
| Vasas FC (NB I) | } | Vasas FC (NB I) | } |
| Mezőkövesd Zsóry FC (NB I) | } | 2-0; 5-0 | |

Forrás: www.uefa.com (eredmények); tabella, keresztábrázat: Szabó Attila

Pontozás: győzelem: 3 pont, döntetlen: 1 pont, vereség: 0 pont

Azonos pontszám esetén: egymás elleni eredmény

Lebonyolítás: Selejtező és döntő

1. **Selejtező:** 52 csapat 7 db 6 csapatos és 2 db 5 csapatos csoportba sorsolva. A kilenc csoportelső kijut a Lengyelországban megrendezendő 12 csapatos döntőre.

Lengyelország - házigazda lévén - automatikus résztvevő. A kilenc csoportmásodik csapatot összevetésnek vetik alá (a csoportban 6. helyen végzett csapatok ellen elért eredményeket nem veszik figyelembe) és a négy legjobbat párosmérkőzésre sorsolják ki. A két győztes kijut a kontinenstornára.

2. **Döntő:** A 12 csapatot 3 db 4 csapatos csoportba sorsolják. A 3 csoportgyőztes és a legjobb második bejut az elődöntőbe.

1. csoport

| | Összesen | | | | | | | | | | | | | Összesen | | | | | | | | | | | | |
|----------------|----------|----|----|----|----|-----|-----|----|-------|----|----|---|----|----------|-----|----|----|----|----|---|----|----|-----|----|----|--|
| | M | Gy | D | V | Lg | Kg | Gk | P | M | Gy | D | V | Lg | Kg | Gk | P | M | Gy | D | V | Lg | Kg | Gk | P | | |
| 1. Csehország | 10 | 7 | 2 | 1 | 29 | -10 | 19 | 23 | kijut | 5 | 4 | 1 | 0 | 14 | -6 | 8 | 13 | 5 | 3 | 1 | 1 | 15 | -4 | 11 | 10 | |
| 2. Belgium | 10 | 6 | 0 | 4 | 14 | -11 | 3 | 18 | össz. | 5 | 3 | 0 | 2 | 7 | -5 | 2 | 9 | 5 | 3 | 0 | 2 | 7 | -6 | 1 | 9 | |
| 3. Montenegró | 10 | 4 | 4 | 2 | 13 | -11 | 2 | 16 | | 5 | 2 | 2 | 1 | 7 | -6 | 1 | 8 | 5 | 2 | 2 | 1 | 6 | -5 | 1 | 8 | |
| 4. Málta | 10 | 3 | 2 | 5 | 9 | -20 | -11 | 11 | | 5 | 2 | 0 | 3 | 6 | -13 | -7 | 6 | 5 | 1 | 2 | 2 | 3 | -7 | -4 | 5 | |
| 5. Lettország | 10 | 2 | 3 | 5 | 10 | -13 | -3 | 9 | | 5 | 0 | 2 | 3 | 2 | -7 | -5 | 2 | 5 | 2 | 1 | 2 | 8 | -6 | 2 | 7 | |
| 6. Moldova | 10 | 2 | 1 | 7 | 8 | -18 | -10 | 7 | | 5 | 1 | 1 | 3 | 2 | -8 | -6 | 4 | 5 | 1 | 0 | 4 | 6 | -10 | -4 | 3 | |
| | 60 | 24 | 12 | 24 | 83 | -83 | 0 | 84 | | 30 | 12 | 6 | 12 | 38 | -45 | -7 | 42 | 30 | 12 | 6 | 12 | 45 | -38 | 7 | 42 | |

| Labdarúgás - férfiak U-21 Európa-bajnokság 2017 Selejtező 1. csoport | | | | | | |
|--|------------|---------|------------|-------|------------|---------|
| | Csehország | Belgium | Montenegró | Málta | Lettország | Moldova |
| 1. Csehország | | 1-0 | 3-3 | 4-1 | 2-1 | 4-1 |
| 2. Belgium | 2-1 | | 1-2 | 2-0 | 0-1 | 2-1 |
| 3. Montenegró | 0-3 | 3-0 | | 0-0 | 3-3 | 1-0 |
| 4. Málta | 0-7 | 2-3 | 0-1 | | 1-0 | 3-2 |
| 5. Lettország | 1-1 | 0-2 | 0-0 | 1-2 | | 0-2 |
| 6. Moldova | 1-3 | 0-2 | 1-0 | 0-0 | 0-3 | |



2. csoport

| | Összesen | | | | | | | | | | | | | Összesen | | | | | | | | | | | | |
|-----------------|----------|----|---|----|----|-----|-----|----|-------|----|----|---|----|----------|-----|-----|----|----|---|---|----|----|-----|-----|----|--|
| | M | Gy | D | V | Lg | Kg | Gk | P | M | Gy | D | V | Lg | Kg | Gk | P | M | Gy | D | V | Lg | Kg | Gk | P | | |
| 1. Olaszország | 10 | 7 | 3 | 0 | 17 | -3 | 14 | 24 | kijut | 5 | 4 | 1 | 0 | 8 | -1 | 7 | 13 | 5 | 3 | 2 | 0 | 9 | -2 | 7 | 11 | |
| 2. Szerbia | 10 | 7 | 2 | 1 | 27 | -8 | 19 | 23 | össz. | 5 | 4 | 1 | 0 | 17 | -4 | 13 | 13 | 5 | 3 | 1 | 1 | 10 | -4 | 6 | 10 | |
| 3. Szlovénia | 10 | 5 | 0 | 5 | 18 | -11 | 7 | 15 | | 5 | 4 | 0 | 1 | 12 | -4 | 8 | 12 | 5 | 1 | 0 | 4 | 6 | -7 | -1 | 3 | |
| 4. Írország | 10 | 4 | 0 | 6 | 14 | -17 | -3 | 12 | | 5 | 3 | 0 | 2 | 8 | -7 | 1 | 9 | 5 | 1 | 0 | 4 | 6 | -10 | -4 | 3 | |
| 5. Litvánia | 10 | 3 | 1 | 6 | 5 | -17 | -12 | 10 | | 5 | 3 | 1 | 1 | 5 | -3 | 2 | 10 | 5 | 0 | 0 | 5 | 0 | -14 | -14 | 0 | |
| 6. Andorra | 10 | 1 | 0 | 9 | 1 | -26 | -25 | 3 | | 5 | 1 | 0 | 4 | 1 | -12 | -11 | 3 | 5 | 0 | 0 | 5 | 0 | -14 | -14 | 0 | |
| | 60 | 27 | 6 | 27 | 82 | -82 | 0 | 87 | | 30 | 19 | 3 | 8 | 51 | -31 | 20 | 60 | 30 | 8 | 3 | 19 | 31 | -51 | -20 | 27 | |

| Labdarúgás - férfiak U-21 Európa-bajnokság 2017 Selejtező 2. csoport | | | | | | |
|--|-------------|---------|-----------|----------|----------|---------|
| | Olaszország | Szerbia | Szlovénia | Írország | Litvánia | Andorra |
| 1. Olaszország | | 1-1 | 1-0 | 1-0 | 2-0 | 3-0 |
| 2. Szerbia | 1-1 | | 3-1 | 3-2 | 5-0 | 5-0 |
| 3. Szlovénia | 0-3 | 2-0 | | 3-1 | 3-0 | 4-0 |
| 4. Írország | 1-4 | 1-3 | 2-0 | | 3-0 | 1-0 |
| 5. Litvánia | 0-0 | 0-2 | 1-0 | 3-1 | | 1-0 |
| 6. Andorra | 0-1 | 0-4 | 0-5 | 0-2 | 1-0 | |



3. csoport

| | Összesen | | | | | | | | | | | | | Összesen | | | | | | | | | | | | |
|--------------------|----------|----|----|----|----|-----|-----|----|-------|----|----|---|----|----------|-----|----|----|----|----|---|----|----|-----|-----|----|--|
| | M | Gy | D | V | Lg | Kg | Gk | P | M | Gy | D | V | Lg | Kg | Gk | P | M | Gy | D | V | Lg | Kg | Gk | P | | |
| 1. Macedónia | 10 | 6 | 3 | 1 | 13 | -7 | 6 | 21 | kijut | 5 | 3 | 2 | 0 | 7 | -2 | 5 | 11 | 5 | 3 | 1 | 1 | 6 | -5 | 1 | 10 | |
| 2. Franciaország | 10 | 6 | 2 | 2 | 17 | -8 | 9 | 20 | össz. | 5 | 4 | 1 | 0 | 8 | -1 | 7 | 13 | 5 | 2 | 1 | 2 | 9 | -7 | 2 | 7 | |
| 3. Izland | 10 | 5 | 3 | 2 | 13 | -9 | 4 | 18 | | 5 | 3 | 1 | 1 | 11 | -7 | 4 | 10 | 5 | 2 | 2 | 1 | 2 | -2 | 0 | 8 | |
| 4. Ukrajna | 10 | 4 | 2 | 4 | 14 | -12 | 2 | 14 | | 5 | 2 | 1 | 2 | 6 | -4 | 2 | 7 | 5 | 2 | 1 | 2 | 8 | -8 | 0 | 7 | |
| 5. Skócia | 10 | 2 | 2 | 6 | 8 | -17 | -9 | 8 | | 5 | 1 | 2 | 2 | 6 | -6 | 0 | 5 | 5 | 1 | 0 | 4 | 2 | -11 | -9 | 3 | |
| 6. Észak-Írország | 10 | 0 | 2 | 8 | 6 | -18 | -12 | 2 | | 5 | 0 | 0 | 5 | 3 | -10 | -7 | 0 | 5 | 0 | 2 | 3 | 3 | -8 | -5 | 2 | |
| | 60 | 23 | 14 | 23 | 71 | -71 | 0 | 83 | | 30 | 13 | 7 | 10 | 41 | -30 | 11 | 46 | 30 | 10 | 7 | 13 | 30 | -41 | -11 | 37 | |

| Labdarúgás - férfiak U-21 Európa-bajnokság 2017 Selejtező 3. csoport | | | | | | |
|--|-----------|---------------|--------|---------|--------|----------------|
| | Macedónia | Franciaország | Izland | Ukrajna | Skócia | Észak-Írország |
| 1. Macedónia | | 2-2 | 0-0 | 1-0 | 2-0 | 2-0 |
| 2. Franciaország | 1-1 | | 2-0 | 2-0 | 2-0 | 1-0 |
| 3. Izland | 3-0 | 3-2 | | 2-4 | 2-0 | 1-1 |
| 4. Ukrajna | 0-2 | 1-0 | 0-1 | | 4-0 | 1-1 |
| 5. Skócia | 0-1 | 1-2 | 0-0 | 2-2 | | 3-1 |
| 6. Észak-Írország | 1-2 | 0-3 | 0-1 | 1-2 | 1-2 | |





Forrás: www.uefa.com (eredmények); tabella, keresztábrázat: Szabó Attila

4. csoport

| | Összesen | | | | | | | | kijut össz. | | | | | | | | | | | | | | | | |
|-------------------|----------|----|----|----|----|------|-----|----|----------------|----|----|---|---|----|------|-----|----|----|----|---|----|----|------|-----|----|
| | M | Gy | D | V | Lg | Kg | Gk | P | | M | Gy | D | V | Lg | Kg | Gk | P | M | Gy | D | V | Lg | Kg | Gk | P |
| 1. Portugália | 10 | 8 | 2 | 0 | 34 | - 5 | 29 | 26 | | 5 | 4 | 1 | 0 | 11 | - 0 | 11 | 13 | 5 | 4 | 1 | 0 | 23 | - 5 | 18 | 13 |
| 2. Izrael | 10 | 6 | 3 | 1 | 21 | - 4 | 17 | 21 | | 5 | 4 | 0 | 1 | 15 | - 3 | 12 | 12 | 5 | 2 | 3 | 0 | 6 | - 1 | 5 | 9 |
| 3. Görögország | 10 | 4 | 1 | 5 | 13 | - 14 | -1 | 13 | | 5 | 3 | 0 | 2 | 10 | - 7 | 3 | 9 | 5 | 1 | 1 | 3 | 3 | - 7 | -4 | 4 |
| 4. Albánia | 10 | 3 | 3 | 4 | 11 | - 20 | -9 | 12 | | 5 | 2 | 2 | 1 | 6 | - 8 | -2 | 8 | 5 | 1 | 1 | 3 | 5 | - 12 | -7 | 4 |
| 5. Magyarország | 10 | 3 | 3 | 4 | 19 | - 16 | 3 | 12 | | 5 | 2 | 3 | 0 | 11 | - 6 | 5 | 9 | 5 | 1 | 0 | 4 | 8 | - 10 | -2 | 3 |
| 6. Liechtenstein | 10 | 0 | 0 | 10 | 1 | - 40 | -39 | 0 | | 5 | 0 | 0 | 5 | 1 | - 21 | -20 | 0 | 5 | 0 | 0 | 5 | 0 | - 19 | -19 | 0 |
| | 60 | 24 | 12 | 24 | 99 | - 99 | 0 | 84 | | 30 | 15 | 6 | 9 | 54 | - 45 | 9 | 51 | 30 | 9 | 6 | 15 | 45 | - 54 | -9 | 33 |

| Labdarúgás - férfiak U-21 Európa-bajnokság 2017 Selejtező 4. csoport | Portugália | Izrael | Görögország | Albánia | Magyarország | Liechtenstein |
|--|------------|--------|-------------|---------|--------------|---------------|
| 1. Portugália | | 0-0 | 1-0 | 4-0 | 2-0 | 4-0 |
| 2. Izrael | 0-3 | | 4-0 | 4-0 | 3-0 | 4-0 |
| 3. Görögország | 0-4 | 0-1 | | 2-1 | 3-1 | 5-0 |
| 4. Albánia | 1-6 | 1-1 | 0-0 | | 2-1 | 2-0 |
| 5. Magyarország | 3-3 | 0-0 | 2-1 | 2-2 | | 4-0 |
| 6. Liechtenstein | 1-7 | 0-4 | 0-2 | 0-2 | 0-6 | |



5. csoport

| | Összesen | | | | | | | | kijut össz. | | | | | | | | | | | | | | | | |
|------------------|----------|----|----|----|----|------|-----|----|----------------|----|----|---|----|----|------|----|----|----|----|---|----|----|------|-----|----|
| | M | Gy | D | V | Lg | Kg | Gk | P | | M | Gy | D | V | Lg | Kg | Gk | P | M | Gy | D | V | Lg | Kg | Gk | P |
| 1. Dánia | 10 | 9 | 1 | 0 | 24 | - 3 | 21 | 28 | | 5 | 4 | 1 | 0 | 10 | - 2 | 8 | 13 | 5 | 5 | 0 | 0 | 14 | - 1 | 13 | 15 |
| 2. Bulgária | 10 | 5 | 2 | 3 | 11 | - 7 | 4 | 17 | | 5 | 3 | 1 | 1 | 7 | - 3 | 4 | 10 | 5 | 2 | 1 | 2 | 4 | - 4 | 0 | 7 |
| 3. Románia | 10 | 5 | 1 | 4 | 15 | - 14 | 1 | 16 | | 5 | 3 | 0 | 2 | 9 | - 6 | 3 | 9 | 5 | 2 | 1 | 2 | 6 | - 8 | -2 | 7 |
| 4. Wales | 10 | 4 | 4 | 2 | 14 | - 12 | 2 | 16 | | 5 | 2 | 2 | 1 | 7 | - 8 | -1 | 8 | 5 | 2 | 2 | 1 | 7 | - 4 | 3 | 8 |
| 5. Luxemburg | 10 | 1 | 3 | 6 | 5 | - 18 | -13 | 6 | | 5 | 1 | 1 | 3 | 2 | - 5 | -3 | 4 | 5 | 0 | 2 | 3 | 3 | - 13 | -10 | 2 |
| 6. Örményország | 10 | 0 | 1 | 9 | 6 | - 21 | -15 | 1 | | 5 | 0 | 1 | 4 | 5 | - 11 | -6 | 1 | 5 | 0 | 0 | 5 | 1 | - 10 | -9 | 0 |
| | 60 | 24 | 12 | 24 | 75 | - 75 | 0 | 84 | | 30 | 13 | 6 | 11 | 40 | - 35 | 5 | 45 | 30 | 11 | 6 | 13 | 35 | - 40 | -5 | 39 |

| Labdarúgás - férfiak U-21 Európa-bajnokság 2017 Selejtező 5. csoport | Dánia | Bulgária | Románia | Wales | Luxemburg | Örményország |
|--|-------|----------|---------|-------|-----------|--------------|
| 1. Dánia | | 1-0 | 3-1 | 0-0 | 4-1 | 2-0 |
| 2. Bulgária | 0-3 | | 2-0 | 0-0 | 3-0 | 2-0 |
| 3. Románia | 0-3 | 0-2 | | 2-1 | 4-0 | 3-0 |
| 4. Wales | 0-4 | 3-1 | 1-1 | | 1-1 | 2-1 |
| 5. Luxemburg | 0-1 | 0-0 | 0-1 | 1-3 | | 1-0 |
| 6. Örményország | 1-3 | 0-1 | 2-3 | 1-3 | 1-1 | |



6. csoport

| | Összesen | | | | | | | | kijut össz. | | | | | | | | | | | | | | | | |
|-------------------|----------|----|----|----|-----|-------|-----|----|----------------|----|----|---|----|----|------|-----|----|----|----|---|----|----|------|-----|----|
| | M | Gy | D | V | Lg | Kg | Gk | P | | M | Gy | D | V | Lg | Kg | Gk | P | M | Gy | D | V | Lg | Kg | Gk | P |
| 1. Svédország | 10 | 7 | 3 | 0 | 24 | - 7 | 17 | 24 | | 5 | 4 | 1 | 0 | 16 | - 5 | 11 | 13 | 5 | 3 | 2 | 0 | 8 | - 2 | 6 | 11 |
| 2. Spanyolország | 10 | 7 | 2 | 1 | 31 | - 9 | 22 | 23 | | 5 | 3 | 1 | 1 | 17 | - 4 | 13 | 10 | 5 | 4 | 1 | 0 | 14 | - 5 | 9 | 13 |
| 3. Horvátország | 10 | 6 | 2 | 2 | 24 | - 11 | 13 | 20 | | 5 | 3 | 1 | 1 | 10 | - 5 | 5 | 10 | 5 | 3 | 1 | 1 | 14 | - 6 | 8 | 10 |
| 4. Grúzia | 10 | 4 | 1 | 5 | 17 | - 17 | 0 | 13 | | 5 | 2 | 1 | 2 | 11 | - 8 | 3 | 7 | 5 | 2 | 0 | 3 | 6 | - 9 | -3 | 6 |
| 5. Észtország | 10 | 1 | 1 | 8 | 3 | - 26 | -23 | 4 | | 5 | 0 | 1 | 4 | 0 | - 10 | -10 | 1 | 5 | 1 | 0 | 4 | 3 | - 16 | -13 | 3 |
| 6. San Marino | 10 | 0 | 1 | 9 | 1 | - 30 | -29 | 1 | | 5 | 0 | 0 | 5 | 1 | - 13 | -12 | 0 | 5 | 0 | 1 | 4 | 0 | - 17 | -17 | 1 |
| | 60 | 25 | 10 | 25 | 100 | - 100 | 0 | 85 | | 30 | 12 | 5 | 13 | 55 | - 45 | 10 | 41 | 30 | 13 | 5 | 12 | 45 | - 55 | -10 | 44 |

| Labdarúgás - férfiak U-21 Európa-bajnokság 2017 Selejtező 6. csoport | Svédország | Spanyolország | Horvátország | Grúzia | Észtország | San Marino |
|--|------------|---------------|--------------|--------|------------|------------|
| 1. Svédország | | 1-1 | 4-2 | 3-2 | 5-0 | 3-0 |
| 2. Spanyolország | 1-1 | | 0-3 | 5-0 | 5-0 | 6-0 |
| 3. Horvátország | 1-1 | 2-3 | | 1-0 | 2-1 | 4-0 |
| 4. Grúzia | 0-1 | 2-5 | 2-2 | | 3-0 | 4-0 |
| 5. Észtország | 0-3 | 0-2 | 0-4 | 0-1 | | 0-0 |
| 6. San Marino | 0-2 | 0-3 | 0-3 | 0-3 | 1-2 | |





Forrás: www.uefa.com (eredmények); tabella, keresztábrázat: Szabó Attila

7. csoport

| | Összesen | | | | | | | | | | | | | | | | | | | | | | | | |
|------------------|----------|----|----|----|----|-----|-----|----|-------|----|----|---|----|----|-----|-----|----|----|----|---|----|----|-----|----|----|
| | M | Gy | D | V | Lg | Kg | Gk | P | M | Gy | D | V | Lg | Kg | Gk | P | M | Gy | D | V | Lg | Kg | Gk | P | |
| 1. Németország | 10 | 10 | 0 | 0 | 35 | -8 | 27 | 30 | kijut | 5 | 5 | 0 | 0 | 19 | -7 | 12 | 15 | 5 | 5 | 0 | 0 | 16 | -1 | 15 | 15 |
| 2. Ausztria | 10 | 7 | 1 | 2 | 22 | -12 | 10 | 22 | össz. | 5 | 4 | 0 | 1 | 15 | -7 | 8 | 12 | 5 | 3 | 1 | 1 | 7 | -5 | 2 | 10 |
| 3. Finnország | 10 | 4 | 2 | 4 | 13 | -10 | 3 | 14 | | 5 | 2 | 1 | 2 | 5 | -2 | 3 | 7 | 5 | 2 | 1 | 2 | 8 | -8 | 0 | 7 |
| 4. Azerbajdzsán | 10 | 2 | 3 | 5 | 8 | -19 | -11 | 9 | | 5 | 1 | 1 | 3 | 4 | -7 | -3 | 4 | 5 | 1 | 2 | 2 | 4 | -12 | -8 | 5 |
| 5. Oroszország | 10 | 2 | 3 | 5 | 15 | -19 | -4 | 9 | | 5 | 1 | 3 | 1 | 6 | -6 | 0 | 6 | 5 | 1 | 0 | 4 | 9 | -13 | -4 | 3 |
| 6. Feröer | 10 | 0 | 1 | 9 | 3 | -28 | -25 | 1 | | 5 | 0 | 0 | 5 | 1 | -17 | -16 | 0 | 5 | 0 | 1 | 4 | 2 | -11 | -9 | 1 |
| | 60 | 25 | 10 | 25 | 96 | -96 | 0 | 85 | | 30 | 13 | 5 | 12 | 50 | -46 | 4 | 44 | 30 | 12 | 5 | 13 | 46 | -50 | -4 | 41 |

| Labdarúgás - férfiak U-21 Európa-bajnokság 2017 Selejtező 7. csoport | Németország | Ausztria | Finnország | Azerbajdzsán | Oroszország | Feröer |
|--|-------------|----------|------------|--------------|-------------|--------|
| 1. Németország | | 4-2 | 4-0 | 3-1 | 4-3 | 4-1 |
| 2. Ausztria | 1-4 | | 2-0 | 7-0 | 4-3 | 1-0 |
| 3. Finnország | 0-1 | 0-1 | | 0-0 | 2-0 | 3-0 |
| 4. Azerbajdzsán | 0-3 | 0-2 | 0-1 | | 3-0 | 1-1 |
| 5. Oroszország | 0-2 | 1-1 | 1-1 | 2-2 | | 2-0 |
| 6. Feröer | 0-6 | 0-1 | 1-6 | 0-1 | 0-3 | |



8. csoport

| | Összesen | | | | | | | | | | | | | | | | | | | | | | | | |
|----------------------|----------|----|---|----|----|-----|-----|----|-------|----|---|---|----|----|-----|-----|----|----|---|---|----|----|-----|----|----|
| | M | Gy | D | V | Lg | Kg | Gk | P | M | Gy | D | V | Lg | Kg | Gk | P | M | Gy | D | V | Lg | Kg | Gk | P | |
| 1. Szlovákia | 8 | 6 | 1 | 1 | 21 | -6 | 15 | 19 | kijut | 4 | 4 | 0 | 0 | 14 | -3 | 11 | 12 | 4 | 2 | 1 | 1 | 7 | -3 | 4 | 7 |
| 2. Hollandia | 8 | 4 | 2 | 2 | 15 | -10 | 5 | 14 | össz. | 4 | 2 | 1 | 1 | 6 | -3 | 3 | 7 | 4 | 2 | 1 | 1 | 9 | -7 | 2 | 7 |
| 3. Törökország | 8 | 3 | 2 | 3 | 7 | -8 | -1 | 11 | | 4 | 1 | 1 | 2 | 2 | -3 | -1 | 4 | 4 | 2 | 1 | 1 | 5 | -5 | 0 | 7 |
| 4. Fehéroroszország | 8 | 2 | 2 | 4 | 7 | -11 | -4 | 8 | | 4 | 1 | 2 | 1 | 5 | -6 | -1 | 5 | 4 | 1 | 0 | 3 | 2 | -5 | -3 | 3 |
| 5. Ciprus | 8 | 1 | 1 | 6 | 4 | -19 | -15 | 4 | | 4 | 0 | 0 | 4 | 1 | -11 | -10 | 0 | 4 | 1 | 1 | 2 | 3 | -8 | -5 | 4 |
| | 40 | 16 | 8 | 16 | 54 | -54 | 0 | 56 | | 20 | 8 | 4 | 8 | 28 | -26 | 2 | 28 | 20 | 8 | 4 | 8 | 26 | -28 | -2 | 28 |

| Labdarúgás - férfiak U-21 Európa-bajnokság 2017 Selejtező 8. csoport | Szlovákia | Hollandia | Törökország | Fehéroroszország | Ciprus |
|--|-----------|-----------|-------------|------------------|--------|
| 1. Szlovákia | | 4-2 | 5-0 | 3-1 | 2-0 |
| 2. Hollandia | 1-3 | | 0-0 | 1-0 | 4-0 |
| 3. Törökország | 1-1 | 0-1 | | 1-0 | 0-1 |
| 4. Fehéroroszország | 1-0 | 2-2 | 0-2 | | 2-2 |
| 5. Ciprus | 0-3 | 1-4 | 0-3 | 0-1 | |



9. csoport

| | Összesen | | | | | | | | | | | | | | | | | | | | | | | | |
|----------------------------|----------|----|----|----|----|-----|-----|----|-------|----|---|---|----|----|-----|----|----|----|---|---|----|----|-----|-----|----|
| | M | Gy | D | V | Lg | Kg | Gk | P | M | Gy | D | V | Lg | Kg | Gk | P | M | Gy | D | V | Lg | Kg | Gk | P | |
| 1. Anglia | 8 | 6 | 2 | 0 | 20 | -3 | 17 | 20 | kijut | 4 | 4 | 0 | 0 | 17 | -2 | 15 | 12 | 4 | 2 | 2 | 0 | 3 | -1 | 2 | 8 |
| 2. Norvégia | 8 | 5 | 1 | 2 | 12 | -10 | 2 | 16 | össz. | 4 | 3 | 0 | 1 | 6 | -3 | 3 | 9 | 4 | 2 | 1 | 1 | 6 | -7 | -1 | 7 |
| 3. Svájc | 8 | 3 | 3 | 2 | 11 | -8 | 3 | 12 | | 4 | 2 | 2 | 0 | 8 | -3 | 5 | 8 | 4 | 1 | 1 | 2 | 3 | -5 | -2 | 4 |
| 4. Kazahsztán | 8 | 1 | 1 | 6 | 3 | -14 | -11 | 4 | | 4 | 0 | 1 | 3 | 0 | -5 | -5 | 1 | 4 | 1 | 0 | 3 | 3 | -9 | -6 | 3 |
| 5. Bosznia és Hercegovina | 8 | 0 | 3 | 5 | 2 | -13 | -11 | 3 | | 4 | 0 | 2 | 2 | 1 | -3 | -2 | 2 | 4 | 0 | 1 | 3 | 1 | -10 | -9 | 1 |
| | 40 | 15 | 10 | 15 | 48 | -48 | 0 | 55 | | 20 | 9 | 5 | 6 | 32 | -16 | 16 | 32 | 20 | 6 | 5 | 9 | 16 | -32 | -16 | 23 |

| Labdarúgás - férfiak U-21 Európa-bajnokság 2017 Selejtező 9. csoport | Anglia | Norvégia | Svájc | Kazahsztán | Bosznia és Hercegovina |
|--|--------|----------|-------|------------|------------------------|
| 1. Anglia | | 6-1 | 3-1 | 3-0 | 5-0 |
| 2. Norvégia | 0-1 | | 2-1 | 2-1 | 2-0 |
| 3. Svájc | 1-1 | 1-1 | | 3-0 | 3-1 |
| 4. Kazahsztán | 0-1 | 0-3 | 0-1 | | 0-0 |
| 5. Bosznia és Hercegovina | 0-0 | 0-1 | 0-0 | 1-2 | |





Forrás: www.uefa.com (eredmények); tabella, keresztábrázat: Szabó Attila

Második összetevése

| | | | | | | | | | | | | | | | | | | | | | | | | | | | | | | |
|---|--|---------------|---|---|---|---|----|---|----|----|----|--------|---|---|---|---|----|---|---|---|----|---|---|---|---|----|---|---|----|----|
| 6 | | Spanyolország | 8 | 5 | 2 | 1 | 22 | - | 9 | 13 | 17 | póts. | 4 | 2 | 1 | 1 | 11 | - | 4 | 7 | 7 | 4 | 3 | 1 | 0 | 11 | - | 5 | 6 | 10 |
| 2 | | Szerbia | 8 | 5 | 2 | 1 | 18 | - | 8 | 10 | 17 | póts. | 4 | 3 | 1 | 0 | 12 | - | 4 | 8 | 10 | 4 | 2 | 1 | 1 | 6 | - | 4 | 2 | 7 |
| 7 | | Ausztria | 8 | 5 | 1 | 2 | 20 | - | 12 | 8 | 16 | póts. | 4 | 3 | 0 | 1 | 14 | - | 7 | 7 | 9 | 4 | 2 | 1 | 1 | 6 | - | 5 | 1 | 7 |
| 9 | | Norvégia | 8 | 5 | 1 | 2 | 12 | - | 10 | 2 | 16 | póts. | 4 | 3 | 0 | 1 | 6 | - | 3 | 3 | 9 | 4 | 2 | 1 | 1 | 6 | - | 7 | -1 | 7 |
| 4 | | Izrael | 8 | 4 | 3 | 1 | 13 | - | 4 | 9 | 15 | kiesik | 4 | 3 | 0 | 1 | 11 | - | 3 | 8 | 9 | 4 | 1 | 3 | 0 | 2 | - | 1 | 1 | 6 |
| 8 | | Hollandia | 8 | 4 | 2 | 2 | 15 | - | 10 | 5 | 14 | kiesik | 4 | 2 | 1 | 1 | 6 | - | 3 | 3 | 7 | 4 | 2 | 1 | 1 | 9 | - | 7 | 2 | 7 |
| 3 | | Franciaország | 8 | 4 | 2 | 2 | 13 | - | 8 | 5 | 14 | kiesik | 4 | 3 | 1 | 0 | 7 | - | 1 | 6 | 10 | 4 | 1 | 1 | 2 | 6 | - | 7 | -1 | 4 |
| 1 | | Belgium | 8 | 4 | 0 | 4 | 10 | - | 10 | 0 | 12 | kiesik | 4 | 2 | 0 | 2 | 5 | - | 4 | 1 | 6 | 4 | 2 | 0 | 2 | 5 | - | 6 | -1 | 6 |
| 5 | | Bulgária | 8 | 3 | 2 | 3 | 8 | - | 7 | 1 | 11 | kiesik | 4 | 2 | 1 | 1 | 5 | - | 3 | 2 | 7 | 4 | 1 | 1 | 2 | 3 | - | 4 | -1 | 4 |

Pótszelejtezők

Pótszelejtezők

| | | | | |
|--|---------------|---|---------|---------------|
| | Szerbia | } | Szerbia | 2-0; 0-1 |
| | Norvégia | | | Spanyolország |
| | Ausztria | | | |
| | Spanyolország | | | |

Döntő - Lengyelország (2017. június 16 - 30.)

"A" csoport

2017. június 16. péntek
Svédország - Anglia 0-0
Lengyelország - Szlovákia 1-2

2017. június 19. hétfő
Svédország - Anglia 1-2
Lengyelország - Svédország 2-2

2017. június 22. csütörtök
Anglia - Lengyelország 3-0
Szlovákia - Svédország 3-0

| | Összesen | | | | | | | | | | | tov. | | | | össz. | | | | | | | | | | | | |
|-------------------|----------|----|---|---|----|----|----|----|----|-------|---|------|----|----|----|-------|---|----|---|---|----|----|----|---|---|----|----|---|
| | M | Gy | D | V | Lg | Kg | Gk | P | M | Gy | D | V | Lg | Kg | Gk | P | M | Gy | D | V | Lg | Kg | Gk | P | | | | |
| 1. Anglia | 3 | 2 | 1 | 0 | 5 | - | 1 | 4 | 7 | tov. | 1 | 1 | 0 | 0 | 3 | - | 0 | 3 | 3 | 2 | 1 | 1 | 0 | 2 | - | 1 | 1 | 4 |
| 2. Szlovákia | 3 | 2 | 0 | 1 | 6 | - | 3 | 3 | 6 | össz. | 2 | 1 | 0 | 1 | 4 | - | 2 | 2 | 3 | 1 | 1 | 0 | 0 | 2 | - | 1 | 1 | 3 |
| 3. Svédország | 3 | 0 | 2 | 1 | 2 | - | 5 | -3 | 2 | | 1 | 0 | 1 | 0 | 0 | - | 0 | 0 | 1 | 2 | 0 | 1 | 1 | 2 | - | 5 | -3 | 1 |
| 4. Lengyelország | 3 | 0 | 1 | 2 | 3 | - | 7 | -4 | 1 | | 2 | 0 | 1 | 1 | 3 | - | 4 | -1 | 1 | 1 | 0 | 0 | 1 | 0 | - | 3 | -3 | 0 |
| | 12 | 4 | 4 | 4 | 16 | - | 16 | 0 | 16 | | 6 | 2 | 2 | 2 | 10 | - | 6 | 4 | 8 | 6 | 2 | 2 | 2 | 6 | - | 10 | -4 | 8 |

| Labdarúgás - férfiak U-21 Európa-bajnokság 2017 Döntő "A" csoport | | | | |
|---|--------|-----------|------------|---------------|
| | Anglia | Szlovákia | Svédország | Lengyelország |
| 1. Anglia | | 2-1 | 0-0 | 3-0 |
| 2. Szlovákia | 1-2 | | 3-0 | 2-1 |
| 3. Svédország | 0-0 | 0-3 | | 2-2 |
| 4. Lengyelország | 0-3 | 1-2 | 2-2 | |



"B" csoport

2017. június 17. szombat
Portugália - Szerbia 2-0
Spanyolország - Macedónia 5-0

2017. június 20. kedd
Szerbia - Macedónia 2-2
Portugália - Spanyolország 1-3

2017. június 23. péntek
Macedónia - Portugália
Szerbia - Spanyolország 0-1

| | Összesen | | | | | | | | | | | tov. | | | | össz. | | | | | | | | | | | | |
|-------------------|----------|----|---|---|----|----|----|----|----|-------|---|------|----|----|----|-------|----|----|---|---|----|----|----|----|---|----|----|----|
| | M | Gy | D | V | Lg | Kg | Gk | P | M | Gy | D | V | Lg | Kg | Gk | P | M | Gy | D | V | Lg | Kg | Gk | P | | | | |
| 1. Spanyolország | 3 | 3 | 0 | 0 | 9 | - | 1 | 8 | 9 | tov. | 1 | 1 | 0 | 0 | 5 | - | 0 | 5 | 3 | 2 | 2 | 0 | 0 | 4 | - | 1 | 3 | 6 |
| 2. Portugália | 3 | 2 | 0 | 1 | 7 | - | 5 | 2 | 6 | össz. | 2 | 1 | 0 | 1 | 3 | - | 3 | 0 | 3 | 1 | 1 | 0 | 0 | 4 | - | 2 | 2 | 3 |
| 3. Szerbia | 3 | 0 | 1 | 2 | 2 | - | 5 | -3 | 1 | | 2 | 0 | 1 | 1 | 2 | - | 3 | -1 | 1 | 1 | 0 | 0 | 1 | 0 | - | 2 | -2 | 0 |
| 4. Macedónia | 3 | 0 | 1 | 2 | 4 | - | 11 | -7 | 1 | | 1 | 0 | 0 | 1 | 2 | - | 4 | -2 | 0 | 2 | 0 | 1 | 1 | 2 | - | 7 | -5 | 1 |
| | 12 | 5 | 2 | 5 | 22 | - | 22 | 0 | 17 | | 6 | 2 | 1 | 3 | 12 | - | 10 | 2 | 7 | 6 | 3 | 1 | 2 | 10 | - | 12 | -2 | 10 |

| Labdarúgás - férfiak U-21 Európa-bajnokság 2017 Döntő "B" csoport | | | | |
|---|---------------|------------|---------|-----------|
| | Spanyolország | Portugália | Szerbia | Macedónia |
| 1. Spanyolország | | 3-1 | 1-0 | 5-0 |
| 2. Portugália | 1-3 | | 2-0 | 4-2 |
| 3. Szerbia | 0-1 | 0-2 | | 2-2 |
| 4. Macedónia | 0-5 | 2-4 | 2-2 | |





"C" csoport

Németország - Csehország 2-0

Csehország - Olaszország 3-1

Olaszország - Németország 1-0

2017. június 18. vasárnap

Dánia - Olaszország 0-2

2017. június 21. szerda

Németország - Dánia 3-0

2017. június 24. szombat

Csehország - Dánia 2-4

| | Összesen | | | | | | | | | | | | | | | | | | | | | | | | | | | |
|-----------------|----------|----|---|---|----|----|----|----|----|-------|---|---|----|----|----|---|---|----|----|---|----|----|----|---|---|----|----|---|
| | M | Gy | D | V | Lg | Kg | Gk | P | M | Gy | D | V | Lg | Kg | Gk | P | M | Gy | D | V | Lg | Kg | Gk | P | | | | |
| 1. Olaszország | 3 | 2 | 0 | 1 | 4 | - | 3 | 1 | 6 | tov. | 1 | 1 | 0 | 0 | 1 | - | 0 | 1 | 3 | 2 | 1 | 0 | 1 | 3 | - | 3 | 0 | 3 |
| 2. Németország | 3 | 2 | 0 | 1 | 5 | - | 1 | 4 | 6 | össz. | 2 | 2 | 0 | 0 | 5 | - | 0 | 5 | 6 | 1 | 0 | 0 | 1 | 0 | - | 1 | -1 | 0 |
| 3. Dánia | 3 | 1 | 0 | 2 | 4 | - | 7 | -3 | 3 | | 1 | 0 | 0 | 1 | 0 | - | 2 | -2 | 0 | 2 | 1 | 0 | 1 | 4 | - | 5 | -1 | 3 |
| 4. Csehország | 3 | 1 | 0 | 2 | 5 | - | 7 | -2 | 3 | | 2 | 1 | 0 | 1 | 5 | - | 5 | 0 | 3 | 1 | 0 | 0 | 1 | 0 | - | 2 | -2 | 0 |
| | 12 | 6 | 0 | 6 | 18 | - | 18 | 0 | 18 | | 6 | 4 | 0 | 2 | 11 | - | 7 | 4 | 12 | 6 | 2 | 0 | 4 | 7 | - | 11 | -4 | 6 |

| Labdarúgás - férfiak U-21 Európa-bajnokság 2017 Döntő "C" csoport | | | | |
|---|-------------|-------------|-------|------------|
| | Olaszország | Németország | Dánia | Csehország |
| 1. Olaszország | | 1-0 | 2-0 | 1-3 |
| 2. Németország | 0-1 | | 3-0 | 2-0 |
| 3. Dánia | 0-2 | 0-3 | | 4-2 |
| 4. Csehország | 3-1 | 0-2 | 2-4 | |



Csoportmásodikok összevetése

| | | | | | | | | | | | | | | | | | | | | | | | | | | | | |
|----------------|---|---|---|---|---|---|---|---|---|------|---|---|---|---|---|---|---|---|---|---|---|---|---|---|---|---|----|---|
| C Németország | 3 | 2 | 0 | 1 | 5 | - | 1 | 4 | 6 | tov. | 2 | 2 | 0 | 0 | 5 | - | 0 | 5 | 6 | 1 | 0 | 0 | 1 | 0 | - | 1 | -1 | 0 |
| A Szlovákia | 3 | 2 | 0 | 1 | 6 | - | 3 | 3 | 6 | | 2 | 1 | 0 | 1 | 4 | - | 2 | 2 | 3 | 1 | 1 | 0 | 0 | 2 | - | 1 | 1 | 3 |
| B Portugália | 3 | 2 | 0 | 1 | 7 | - | 5 | 2 | 6 | | 2 | 1 | 0 | 1 | 3 | - | 3 | 0 | 3 | 1 | 1 | 0 | 0 | 4 | - | 2 | 2 | 3 |

Elődöntők és döntő

Elődöntő

2017. június 27. kedd

Anglia - Németország 2-2 b. 3-4

Spanyolország - Olaszország 3-1

Döntő

2017. június 30. péntek

Németország - Spanyolország 1-0

Anglia
 Németország
 Spanyolország
 Olaszország

Elődöntő
 Németország
2-2 b. 4-3
 Spanyolország
3-1

Döntő
 Németország
1-0



Forrás: www.uefa.com (eredmények); tabella, keresztábrázat: Szabó Attila

Pontozás: győzelem: 3 pont, döntetlen: 1 pont, vereség: 0 pont

Azonos pontszám esetén: egymás elleni eredmény

Lebonyolítás: Selejtező, elit kör és döntő

- Selejtező:** 52 csapat 13 db 4 csapatos csoportba sorsolva. A csoportok első és második helyezett, valamint a két legjobb harmadik (a csoport negyedik csapatának az eredménye nélkül) továbbjut az elit körbe. Az elit kör automatikus résztvevője Spanyolország.
- Elit kör:** 28 csapat 7 db 4 csapatos csoportba sorsolva. A csoport győztesei bejutnak a 8 csapatos döntőbe.
- Nyolcas döntő:** A 8 csapatot 2 db 4 csapatos csoportba sorsolják. A csoportok első és második helyezett csapatai továbbjut az elődöntőbe.
- Elődöntő:** A két csoport első és második helyezett csapata keresztbejátszik egymással.
- Döntő:** Az elődöntő két győztese.

1. csoport (rendező: Belgium)

| | Összesen | | | | | | | | M | | | | Gy | | | | D | | | | V | | | | Lg | | | | Kg | | | | Gk | | | | P | | | | | | | | | |
|-----------------|----------|----|---|---|----|----|----|-----|----|-------|---|---|----|----|----|---|----|----|---|---|----|----|----|----|----|----|-----|---|----|----|----|---|----|----|----|-----|----|----|----|---|---|----|---|----|-----|---|
| | M | Gy | D | V | Lg | Kg | Gk | P | M | Gy | D | V | Lg | Kg | Gk | P | M | Gy | D | V | Lg | Kg | Gk | P | M | Gy | D | V | Lg | Kg | Gk | P | M | Gy | D | V | Lg | Kg | Gk | P | | | | | | |
| 1. Belgium | 3 | 1 | 2 | 0 | 9 | - | 4 | 5 | 5 | tov. | 2 | 0 | 2 | 0 | 4 | - | 4 | 0 | 2 | 1 | 1 | 0 | 0 | 5 | - | 0 | 5 | 3 | 2 | 0 | 2 | 0 | 3 | - | 3 | 0 | 2 | 2 | 0 | 2 | 0 | 3 | - | 3 | 0 | 2 |
| 2. Finnország | 3 | 1 | 2 | 0 | 9 | - | 3 | 6 | 5 | tov. | 1 | 1 | 0 | 0 | 6 | - | 0 | 6 | 3 | 2 | 0 | 2 | 0 | 3 | - | 3 | 0 | 2 | 2 | 0 | 2 | 0 | 3 | - | 3 | 0 | 2 | 2 | 0 | 2 | 0 | 3 | - | 3 | 0 | 2 |
| 3. Oroszország | 3 | 1 | 2 | 0 | 8 | - | 3 | 5 | 5 | össz. | 2 | 1 | 1 | 0 | 6 | - | 1 | 5 | 4 | 1 | 0 | 1 | 0 | 2 | - | 2 | 0 | 1 | 1 | 0 | 1 | 0 | 2 | - | 2 | 0 | 1 | 1 | 0 | 1 | 0 | 2 | - | 2 | 0 | 1 |
| 4. Kazahsztán | 3 | 0 | 0 | 3 | 0 | - | 16 | -16 | 0 | | 1 | 0 | 0 | 1 | 0 | - | 5 | -5 | 0 | 2 | 0 | 0 | 2 | 0 | - | 11 | -11 | 0 | 2 | 0 | 0 | 2 | 0 | - | 11 | -11 | 0 | 2 | 0 | 0 | 2 | 0 | - | 11 | -11 | 0 |
| | 12 | 3 | 6 | 3 | 26 | - | 26 | 0 | 15 | | 6 | 2 | 3 | 1 | 16 | - | 10 | 6 | 9 | 6 | 1 | 3 | 2 | 10 | - | 16 | -6 | 6 | 6 | 1 | 3 | 2 | 10 | - | 16 | -6 | 6 | 6 | 1 | 3 | 2 | 10 | - | 16 | -6 | 6 |

| Labdarúgás - férfiak U-19 Európa-bajnokság 2017 Selejtező 1. csoport | | | | |
|--|-----|-----|-----|-----|
| | | | | |
| 1. Belgium | | 2-2 | 2-2 | 5-0 |
| 2. Finnország | 2-2 | | 1-1 | 6-0 |
| 3. Oroszország | 2-2 | 1-1 | | 5-0 |
| 4. Kazahsztán | 0-5 | 0-6 | 0-5 | |



UEFA
UNDER19
CHAMPIONSHIP

TP ABELLA
PARADÉ

2. csoport (rendező: Hollandia)

| | Összesen | | | | | | | | M | | | | Gy | | | | D | | | | V | | | | Lg | | | | Kg | | | | Gk | | | | P | | | | | | | | | |
|----------------|----------|----|---|---|----|----|----|-----|----|-------|---|---|----|----|----|---|----|----|----|---|----|----|----|----|----|----|-----|---|----|----|----|---|----|----|----|----|----|----|----|---|---|----|---|----|-----|---|
| | M | Gy | D | V | Lg | Kg | Gk | P | M | Gy | D | V | Lg | Kg | Gk | P | M | Gy | D | V | Lg | Kg | Gk | P | M | Gy | D | V | Lg | Kg | Gk | P | M | Gy | D | V | Lg | Kg | Gk | P | | | | | | |
| 1. Hollandia | 3 | 3 | 0 | 0 | 7 | - | 1 | 6 | 9 | tov. | 2 | 2 | 0 | 0 | 6 | - | 1 | 5 | 6 | 1 | 1 | 0 | 0 | 1 | - | 0 | 1 | 3 | 2 | 2 | 0 | 0 | 1 | - | 0 | 1 | 3 | 2 | 2 | 0 | 0 | 1 | - | 0 | 1 | 3 |
| 2. Norvégia | 3 | 2 | 0 | 1 | 12 | - | 2 | 10 | 6 | tov. | 2 | 1 | 0 | 1 | 3 | - | 2 | 1 | 3 | 1 | 1 | 0 | 0 | 9 | - | 0 | 9 | 3 | 2 | 1 | 0 | 1 | 3 | - | 2 | 1 | 3 | 1 | 1 | 0 | 0 | 9 | - | 0 | 9 | 3 |
| 3. Románia | 3 | 1 | 0 | 2 | 8 | - | 5 | 3 | 3 | össz. | 1 | 1 | 0 | 0 | 6 | - | 0 | 6 | 3 | 2 | 0 | 0 | 2 | 2 | - | 5 | -3 | 0 | 1 | 1 | 0 | 0 | 6 | - | 0 | 6 | 3 | 2 | 0 | 0 | 2 | 2 | - | 5 | -3 | 0 |
| 4. San Marino | 3 | 0 | 0 | 3 | 0 | - | 19 | -19 | 0 | | 1 | 0 | 0 | 1 | 0 | - | 9 | -9 | 0 | 2 | 0 | 0 | 2 | 0 | - | 10 | -10 | 0 | 1 | 0 | 0 | 1 | 0 | - | 9 | -9 | 0 | 2 | 0 | 0 | 2 | 0 | - | 10 | -10 | 0 |
| | 12 | 6 | 0 | 6 | 27 | - | 27 | 0 | 18 | | 6 | 4 | 0 | 2 | 15 | - | 12 | 3 | 12 | 6 | 2 | 0 | 4 | 12 | - | 15 | -3 | 6 | 6 | 4 | 0 | 2 | 15 | - | 12 | 3 | 12 | 6 | 2 | 0 | 4 | 12 | - | 15 | -3 | 6 |

| Labdarúgás - férfiak U-19 Európa-bajnokság 2017 Selejtező 2. csoport | | | | |
|--|-----|-----|-----|-----|
| | | | | |
| 1. Hollandia | | 1-0 | 2-1 | 4-0 |
| 2. Norvégia | 0-1 | | 3-1 | 9-0 |
| 3. Románia | 1-2 | 1-3 | | 6-0 |
| 4. San Marino | 0-4 | 0-9 | 0-6 | |



UEFA
UNDER19
CHAMPIONSHIP

TP ABELLA
PARADÉ

3. csoport (rendező: Andorra)

| | Összesen | | | | | | | | M | | | | Gy | | | | D | | | | V | | | | Lg | | | | Kg | | | | Gk | | | | P | | | | | | | | | |
|-------------------|----------|----|---|---|----|----|----|----|----|-------|---|---|----|----|----|---|---|----|----|---|----|----|----|---|----|----|----|---|----|----|----|---|----|----|---|----|----|----|----|---|---|---|---|----|----|---|
| | M | Gy | D | V | Lg | Kg | Gk | P | M | Gy | D | V | Lg | Kg | Gk | P | M | Gy | D | V | Lg | Kg | Gk | P | M | Gy | D | V | Lg | Kg | Gk | P | M | Gy | D | V | Lg | Kg | Gk | P | | | | | | |
| 1. Izrael | 3 | 3 | 0 | 0 | 9 | - | 2 | 7 | 9 | tov. | 2 | 2 | 0 | 0 | 8 | - | 2 | 6 | 6 | 1 | 1 | 0 | 0 | 1 | - | 0 | 1 | 3 | 2 | 2 | 0 | 0 | 8 | - | 2 | 6 | 6 | 1 | 1 | 0 | 0 | 1 | - | 0 | 1 | 3 |
| 2. Skócia | 3 | 2 | 0 | 1 | 2 | - | 1 | 1 | 6 | tov. | 2 | 1 | 0 | 1 | 1 | - | 1 | 0 | 3 | 1 | 1 | 0 | 0 | 1 | - | 0 | 1 | 3 | 2 | 1 | 0 | 1 | 1 | - | 1 | 0 | 3 | 1 | 1 | 0 | 0 | 1 | - | 0 | 1 | 3 |
| 3. Andorra | 3 | 1 | 0 | 2 | 6 | - | 6 | 0 | 3 | össz. | 1 | 1 | 0 | 0 | 4 | - | 2 | 2 | 3 | 2 | 0 | 0 | 2 | 2 | - | 4 | -2 | 0 | 1 | 1 | 0 | 0 | 4 | - | 2 | 2 | 3 | 2 | 0 | 0 | 2 | 2 | - | 4 | -2 | 0 |
| 4. Liechtenstein | 3 | 0 | 0 | 3 | 2 | - | 10 | -8 | 0 | | 1 | 0 | 0 | 1 | 0 | - | 1 | -1 | 0 | 2 | 0 | 0 | 2 | 2 | - | 9 | -7 | 0 | 1 | 0 | 0 | 1 | 0 | - | 1 | -1 | 0 | 2 | 0 | 0 | 2 | 2 | - | 9 | -7 | 0 |
| | 12 | 6 | 0 | 6 | 19 | - | 19 | 0 | 18 | | 6 | 4 | 0 | 2 | 13 | - | 6 | 7 | 12 | 6 | 2 | 0 | 4 | 6 | - | 13 | -7 | 6 | 6 | 4 | 0 | 2 | 13 | - | 6 | 7 | 12 | 6 | 2 | 0 | 4 | 6 | - | 13 | -7 | 6 |

| Labdarúgás - férfiak U-19 Európa-bajnokság 2017 Selejtező 3. csoport | | | | |
|--|-----|-----|-----|-----|
| | | | | |
| 1. Izrael | | 1-0 | 3-2 | 5-0 |
| 2. Skócia | 0-1 | | 1-0 | 1-0 |
| 3. Andorra | 2-3 | 0-1 | | 4-2 |
| 4. Liechtenstein | 0-5 | 0-1 | 2-4 | |



UEFA
UNDER19
CHAMPIONSHIP

TP ABELLA
PARADÉ

4. csoport (rendező: Albánia)

| | Összesen | | | | | | | | | | | | | | | | | | | | | | | | |
|-----------------|----------|----|---|---|----|------|-----|----|-------|---|----|---|---|----|-----|----|---|---|----|---|---|----|------|-----|---|
| | M | Gy | D | V | Lg | Kg | Gk | P | | M | Gy | D | V | Lg | Kg | Gk | P | M | Gy | D | V | Lg | Kg | Gk | P |
| 1. Németország | 3 | 3 | 0 | 0 | 12 | - 2 | 10 | 9 | tov. | 2 | 2 | 0 | 0 | 8 | - 2 | 6 | 6 | 1 | 1 | 0 | 0 | 4 | - 0 | 4 | 3 |
| 2. Írország | 3 | 2 | 0 | 1 | 6 | - 4 | 2 | 6 | tov. | 2 | 1 | 0 | 1 | 5 | - 4 | 1 | 3 | 1 | 1 | 0 | 0 | 1 | - 0 | 1 | 3 |
| 3. Albánia | 3 | 1 | 0 | 2 | 3 | - 4 | -1 | 3 | össz. | 1 | 0 | 0 | 1 | 0 | - 1 | -1 | 0 | 2 | 1 | 0 | 1 | 3 | - 3 | 0 | 3 |
| 4. Gibraltár | 3 | 0 | 0 | 3 | 0 | - 11 | -11 | 0 | | 1 | 0 | 0 | 1 | 0 | - 1 | -1 | 0 | 2 | 0 | 0 | 2 | 0 | - 10 | -10 | 0 |
| | 12 | 6 | 0 | 6 | 21 | - 21 | 0 | 18 | | 6 | 3 | 0 | 3 | 13 | - 8 | 5 | 9 | 6 | 3 | 0 | 3 | 8 | - 13 | -5 | 9 |

| Labdarúgás - férfiak U-19 Európa-bajnokság 2017 Selejtező 4. csoport | Németország | Írország | Albánia | Gibraltár |
|--|-------------|----------|---------|-----------|
| 1. Németország | | 4-0 | 3-2 | 5-0 |
| 2. Írország | 0-4 | | 1-0 | 5-0 |
| 3. Albánia | 2-3 | 0-1 | | 1-0 |
| 4. Gibraltár | 0-5 | 0-5 | 0-1 | |



UEFA
UNDER19
CHAMPIONSHIP

TPABELLA
PARADÉ

5. csoport (rendező: Litvánia)

| | Összesen | | | | | | | | | | | | | | | | | | | | | | | | |
|----------------------------|----------|----|---|---|----|------|----|----|-------|---|----|---|---|----|------|----|----|---|----|---|---|----|------|----|---|
| | M | Gy | D | V | Lg | Kg | Gk | P | | M | Gy | D | V | Lg | Kg | Gk | P | M | Gy | D | V | Lg | Kg | Gk | P |
| 1. Ausztria | 3 | 3 | 0 | 0 | 10 | - 4 | 6 | 9 | tov. | 2 | 2 | 0 | 0 | 7 | - 3 | 4 | 6 | 1 | 1 | 0 | 0 | 3 | - 1 | 2 | 3 |
| 2. Bosznia és Hercegovina | 3 | 2 | 0 | 1 | 6 | - 4 | 2 | 6 | tov. | 2 | 1 | 0 | 1 | 3 | - 4 | -1 | 3 | 1 | 1 | 0 | 0 | 3 | - 0 | 3 | 3 |
| 3. Azerbajdzsán | 3 | 1 | 0 | 2 | 4 | - 6 | -2 | 3 | össz. | 1 | 1 | 0 | 0 | 2 | - 0 | 2 | 3 | 2 | 0 | 0 | 2 | 2 | - 6 | -4 | 0 |
| 4. Litvánia | 3 | 0 | 0 | 3 | 2 | - 8 | -6 | 0 | | 1 | 0 | 0 | 1 | 0 | - 3 | -3 | 0 | 2 | 0 | 0 | 2 | 2 | - 5 | -3 | 0 |
| | 12 | 6 | 0 | 6 | 22 | - 22 | 0 | 18 | | 6 | 4 | 0 | 2 | 12 | - 10 | 2 | 12 | 6 | 2 | 0 | 4 | 10 | - 12 | -2 | 6 |

| Labdarúgás - férfiak U-19 Európa-bajnokság 2017 Selejtező 5. csoport | Ausztria | Bosznia és Hercegovina | Azerbajdzsán | Litvánia |
|--|----------|------------------------|--------------|----------|
| 1. Ausztria | | 3-1 | 4-1 | 3-2 |
| 2. Bosznia és Hercegovina | 1-3 | | 2-1 | 3-0 |
| 3. Azerbajdzsán | 1-4 | 1-2 | | 2-0 |
| 4. Litvánia | 2-3 | 0-3 | 0-2 | |



UEFA
UNDER19
CHAMPIONSHIP

TPABELLA
PARADÉ

6. csoport (rendező: Wales)

| | Összesen | | | | | | | | | | | | | | | | | | | | | | | | |
|-----------------|----------|----|---|---|----|------|-----|----|-------|---|----|---|---|----|------|----|---|---|----|---|---|----|------|----|----|
| | M | Gy | D | V | Lg | Kg | Gk | P | | M | Gy | D | V | Lg | Kg | Gk | P | M | Gy | D | V | Lg | Kg | Gk | P |
| 1. Anglia | 3 | 2 | 0 | 1 | 6 | - 3 | 3 | 6 | tov. | 2 | 1 | 0 | 1 | 4 | - 3 | 1 | 3 | 1 | 1 | 0 | 0 | 2 | - 0 | 2 | 3 |
| 2. Görögország | 3 | 2 | 0 | 1 | 7 | - 2 | 5 | 6 | tov. | 2 | 1 | 0 | 1 | 5 | - 2 | 3 | 3 | 1 | 1 | 0 | 0 | 2 | - 0 | 2 | 3 |
| 3. Wales | 3 | 2 | 0 | 1 | 9 | - 6 | 3 | 6 | össz. | 1 | 0 | 0 | 1 | 0 | - 2 | -2 | 0 | 2 | 2 | 0 | 0 | 9 | - 4 | 5 | 6 |
| 4. Luxemburg | 3 | 0 | 0 | 3 | 2 | - 13 | -11 | 0 | | 1 | 0 | 0 | 1 | 2 | - 6 | -4 | 0 | 2 | 0 | 0 | 2 | 0 | - 7 | -7 | 0 |
| | 12 | 6 | 0 | 6 | 24 | - 24 | 0 | 18 | | 6 | 2 | 0 | 4 | 11 | - 13 | -2 | 6 | 6 | 4 | 0 | 2 | 13 | - 11 | 2 | 12 |

| Labdarúgás - férfiak U-19 Európa-bajnokság 2017 Selejtező 6. csoport | Anglia | Görögország | Wales | Luxemburg |
|--|--------|-------------|-------|-----------|
| 1. Anglia | | 2-0 | 2-3 | 2-0 |
| 2. Görögország | 0-2 | | 2-0 | 5-0 |
| 3. Wales | 3-2 | 0-2 | | 6-2 |
| 4. Luxemburg | 0-2 | 0-5 | 2-6 | |



UEFA
UNDER19
CHAMPIONSHIP

TPABELLA
PARADÉ

7. csoport (rendező: Örményország)

| | Összesen | | | | | | | | | | | | | | | | | | | | | | | | |
|------------------|----------|----|---|---|----|-----|----|----|-------|----|---|---|----|----|----|----|---|----|---|---|----|----|----|----|----|
| | M | Gy | D | V | Lg | Kg | Gk | P | M | Gy | D | V | Lg | Kg | Gk | P | M | Gy | D | V | Lg | Kg | Gk | P | |
| 1. Olaszország | 3 | 2 | 1 | 0 | 4 | -2 | 2 | 7 | tov. | 2 | 1 | 1 | 0 | 3 | -2 | 1 | 4 | 1 | 1 | 0 | 0 | 1 | -0 | 1 | 3 |
| 2. Magyarország | 3 | 2 | 0 | 1 | 6 | -2 | 4 | 6 | tov. | 1 | 0 | 0 | 1 | 0 | -1 | -1 | 0 | 2 | 2 | 0 | 0 | 6 | -1 | 5 | 6 |
| 3. Svájc | 3 | 1 | 1 | 1 | 6 | -3 | 3 | 4 | össz. | 2 | 1 | 0 | 1 | 5 | -2 | 3 | 3 | 1 | 0 | 1 | 0 | 1 | -1 | 0 | 1 |
| 4. Örményország | 3 | 0 | 0 | 3 | 1 | -10 | -9 | 0 | | 1 | 0 | 0 | 1 | 0 | -4 | -4 | 0 | 2 | 0 | 0 | 2 | 1 | -6 | -5 | 0 |
| | 12 | 5 | 2 | 5 | 17 | -17 | 0 | 17 | | 6 | 2 | 1 | 3 | 8 | -9 | -1 | 7 | 6 | 3 | 1 | 2 | 9 | -8 | 1 | 10 |

| Labdarúgás - férfiak U-19 Európa-bajnokság 2017 Selejtező 7. csoport | | Olaszország | Magyarország | Svájc | Örményország |
|--|--|-------------|--------------|-------|--------------|
| 1. Olaszország | | | 1-0 | 1-1 | 2-1 |
| 2. Magyarország | | 0-1 | | 2-1 | 4-0 |
| 3. Svájc | | 1-1 | 1-2 | | 4-0 |
| 4. Örményország | | 1-2 | 0-4 | 0-4 | |



8. csoport (rendező: Bulgária)

| | Összesen | | | | | | | | | | | | | | | | | | | | | | | | |
|----------------------|----------|----|---|---|----|-----|----|----|-------|----|---|---|----|----|----|---|----|----|---|---|----|----|-----|----|---|
| | M | Gy | D | V | Lg | Kg | Gk | P | M | Gy | D | V | Lg | Kg | Gk | P | M | Gy | D | V | Lg | Kg | Gk | P | |
| 1. Bulgária | 3 | 2 | 0 | 1 | 4 | -2 | 2 | 6 | tov. | 1 | 1 | 0 | 0 | 1 | -0 | 1 | 3 | 2 | 1 | 0 | 1 | 3 | -2 | 1 | 3 |
| 2. Portugália | 3 | 1 | 1 | 1 | 3 | -3 | 0 | 4 | tov. | 2 | 1 | 1 | 0 | 3 | -2 | 1 | 4 | 1 | 0 | 0 | 1 | 0 | -1 | -1 | 0 |
| 3. Fehéroroszország | 3 | 1 | 1 | 1 | 2 | -6 | -4 | 4 | össz. | 1 | 1 | 0 | 0 | 1 | -0 | 1 | 3 | 2 | 0 | 1 | 1 | 1 | -6 | -5 | 1 |
| 4. Dánia | 3 | 1 | 0 | 2 | 7 | -5 | 2 | 3 | | 2 | 1 | 0 | 1 | 6 | -3 | 3 | 3 | 1 | 0 | 0 | 1 | 1 | -2 | -1 | 0 |
| | 12 | 5 | 2 | 5 | 16 | -16 | 0 | 17 | | 6 | 4 | 1 | 1 | 11 | -5 | 6 | 13 | 6 | 1 | 1 | 4 | 5 | -11 | -6 | 4 |

| Labdarúgás - férfiak U-19 Európa-bajnokság 2017 Selejtező 8. csoport | | Bulgária | Portugália | Fehéroroszország | Dánia |
|--|--|----------|------------|------------------|-------|
| 1. Bulgária | | | 1-0 | 0-1 | 3-1 |
| 2. Portugália | | 0-1 | | 1-1 | 2-1 |
| 3. Fehéroroszország | | 1-0 | 1-1 | | 0-5 |
| 4. Dánia | | 1-3 | 1-2 | 5-0 | |



9. csoport (rendező: Csehország)

| | Összesen | | | | | | | | | | | | | | | | | | | | | | | | |
|-------------------|----------|----|---|---|----|-----|-----|----|-------|----|---|---|----|----|----|----|----|----|---|---|----|----|-----|----|---|
| | M | Gy | D | V | Lg | Kg | Gk | P | M | Gy | D | V | Lg | Kg | Gk | P | M | Gy | D | V | Lg | Kg | Gk | P | |
| 1. Franciaország | 3 | 2 | 1 | 0 | 7 | -1 | 6 | 7 | tov. | 2 | 1 | 1 | 0 | 5 | -1 | 4 | 4 | 1 | 1 | 0 | 0 | 2 | -0 | 2 | 3 |
| 2. Csehország | 3 | 2 | 0 | 1 | 7 | -3 | 4 | 6 | tov. | 2 | 1 | 0 | 1 | 2 | -3 | -1 | 3 | 1 | 1 | 0 | 0 | 5 | -0 | 5 | 3 |
| 3. Szlovénia | 3 | 1 | 1 | 1 | 7 | -3 | 4 | 4 | össz. | 1 | 1 | 0 | 0 | 5 | -0 | 5 | 3 | 2 | 0 | 1 | 1 | 2 | -3 | -1 | 1 |
| 4. Észtország | 3 | 0 | 0 | 3 | 0 | -14 | -14 | 0 | | 1 | 0 | 0 | 1 | 0 | -5 | -5 | 0 | 2 | 0 | 0 | 2 | 0 | -9 | -9 | 0 |
| | 12 | 5 | 2 | 5 | 21 | -21 | 0 | 17 | | 6 | 3 | 1 | 2 | 12 | -9 | 3 | 10 | 6 | 2 | 1 | 3 | 9 | -12 | -3 | 7 |

| Labdarúgás - férfiak U-19 Európa-bajnokság 2017 Selejtező 9. csoport | | Franciaország | Csehország | Szlovénia | Észtország |
|--|--|---------------|------------|-----------|------------|
| 1. Franciaország | | | 2-0 | 1-1 | 4-0 |
| 2. Csehország | | 0-2 | | 2-1 | 5-0 |
| 3. Szlovénia | | 1-1 | 1-2 | | 5-0 |
| 4. Észtország | | 0-4 | 0-5 | 0-5 | |



10. csoport (rendező: Szerbia)

| | Összesen | | | | | | | | | | | | | | | | | | | | | | | | |
|----------------|----------|----|---|---|----|-----|----|----|-------|---|----|---|---|----|----|----|----|---|----|---|---|----|----|----|---|
| | M | Gy | D | V | Lg | Kg | Gk | P | | M | Gy | D | V | Lg | Kg | Gk | P | M | Gy | D | V | Lg | Kg | Gk | P |
| 1. Svédország | 3 | 3 | 0 | 0 | 8 | -2 | 6 | 9 | tov. | 2 | 2 | 0 | 0 | 5 | -0 | 5 | 6 | 1 | 1 | 0 | 0 | 3 | -2 | 1 | 3 |
| 2. Szerbia | 3 | 2 | 0 | 1 | 5 | -3 | 2 | 6 | tov. | 2 | 1 | 0 | 1 | 3 | -3 | 0 | 3 | 1 | 1 | 0 | 0 | 2 | -0 | 2 | 3 |
| 3. Málta | 3 | 1 | 0 | 2 | 1 | -5 | -4 | 3 | össz. | 1 | 1 | 0 | 0 | 1 | -0 | 1 | 3 | 2 | 0 | 0 | 2 | 0 | -5 | -5 | 0 |
| 4. Moldova | 3 | 0 | 0 | 3 | 0 | -4 | -4 | 0 | | 1 | 0 | 0 | 1 | 0 | -2 | -2 | 0 | 2 | 0 | 0 | 2 | 0 | -2 | -2 | 0 |
| | 12 | 6 | 0 | 6 | 14 | -14 | 0 | 18 | | 6 | 4 | 0 | 2 | 9 | -5 | 4 | 12 | 6 | 2 | 0 | 4 | 5 | -9 | -4 | 6 |

| Labdarúgás - férfiak U-19 Európa-bajnokság 2017 Selejtező 10. csoport | | Svédország | Szerbia | Málta | Moldova |
|---|--|------------|---------|-------|---------|
| 1. Svédország | | | 3-2 | 4-0 | 1-0 |
| 2. Szerbia | | 2-3 | | 1-0 | 2-0 |
| 3. Málta | | 0-4 | 0-1 | | 1-0 |
| 4. Moldova | | 0-1 | 0-2 | 0-1 | |



UEFA
UNDER19
CHAMPIONSHIP

TPABELLA
PARADÉ

11. csoport (rendező: Lengyelország)

| | Összesen | | | | | | | | | | | | | | | | | | | | | | | | |
|---------------------|----------|----|---|---|----|-----|----|----|-------|---|----|---|---|----|----|----|---|---|----|---|---|----|----|----|---|
| | M | Gy | D | V | Lg | Kg | Gk | P | | M | Gy | D | V | Lg | Kg | Gk | P | M | Gy | D | V | Lg | Kg | Gk | P |
| 1. Szlovákia | 3 | 3 | 0 | 0 | 4 | -0 | 4 | 9 | tov. | 2 | 2 | 0 | 0 | 3 | -0 | 3 | 6 | 1 | 1 | 0 | 0 | 1 | -0 | 1 | 3 |
| 2. Lengyelország | 3 | 2 | 0 | 1 | 7 | -1 | 6 | 6 | tov. | 1 | 1 | 0 | 0 | 3 | -0 | 3 | 3 | 2 | 1 | 0 | 1 | 4 | -1 | 3 | 3 |
| 3. Észak-Macedónia | 3 | 1 | 0 | 2 | 2 | -5 | -3 | 3 | össz. | 1 | 0 | 0 | 1 | 0 | -1 | -1 | 0 | 2 | 1 | 0 | 1 | 2 | -4 | -2 | 3 |
| 4. Macedónia | 3 | 0 | 0 | 3 | 1 | -8 | -7 | 0 | | 2 | 0 | 0 | 2 | 1 | -6 | -5 | 0 | 1 | 0 | 0 | 1 | 0 | -2 | -2 | 0 |
| | 12 | 6 | 0 | 6 | 14 | -14 | 0 | 18 | | 6 | 3 | 0 | 3 | 7 | -7 | 0 | 9 | 6 | 3 | 0 | 3 | 7 | -7 | 0 | 9 |

| Labdarúgás - férfiak U-19 Európa-bajnokság 2017 Selejtező 11. csoport | | Szlovákia | Lengyelország | Észak-Macedónia | Macedónia |
|---|--|-----------|---------------|-----------------|-----------|
| 1. Szlovákia | | | 1-0 | 1-0 | 2-0 |
| 2. Lengyelország | | 0-1 | | 3-0* | 4-0 |
| 3. Észak-Macedónia | | 0-1 | 0-3* | | 2-1 |
| 4. Macedónia | | 0-2 | 0-4 | 1-2 | |



UEFA
UNDER19
CHAMPIONSHIP

TPABELLA
PARADÉ

megállapított eredmény. A pályán 1-0-ra Lengyelország győzött.

12. csoport (rendező: Montenegró)

| | Összesen | | | | | | | | | | | | | | | | | | | | | | | | |
|------------------|----------|----|---|---|----|-----|----|----|-------|---|----|---|---|----|----|----|----|---|----|---|---|----|-----|----|---|
| | M | Gy | D | V | Lg | Kg | Gk | P | | M | Gy | D | V | Lg | Kg | Gk | P | M | Gy | D | V | Lg | Kg | Gk | P |
| 1. Horvátország | 3 | 3 | 0 | 0 | 11 | -1 | 10 | 9 | tov. | 2 | 2 | 0 | 0 | 9 | -0 | 9 | 6 | 1 | 1 | 0 | 0 | 2 | -1 | 1 | 3 |
| 2. Ciprus | 3 | 2 | 0 | 1 | 2 | -4 | -2 | 6 | tov. | 1 | 1 | 0 | 0 | 1 | -0 | 1 | 3 | 2 | 1 | 0 | 1 | 1 | -4 | -3 | 3 |
| 3. Feröer | 3 | 1 | 0 | 2 | 2 | -7 | -5 | 3 | össz. | 1 | 1 | 0 | 0 | 2 | -1 | 1 | 3 | 2 | 0 | 0 | 2 | 0 | -6 | -6 | 0 |
| 4. Montenegró | 3 | 0 | 0 | 3 | 2 | -5 | -3 | 0 | | 2 | 0 | 0 | 2 | 1 | -3 | -2 | 0 | 1 | 0 | 0 | 1 | 1 | -2 | -1 | 0 |
| | 12 | 6 | 0 | 6 | 17 | -17 | 0 | 18 | | 6 | 4 | 0 | 2 | 13 | -4 | 9 | 12 | 6 | 2 | 0 | 4 | 4 | -13 | -9 | 6 |

| Labdarúgás - férfiak U-19 Európa-bajnokság 2017 Selejtező 12. csoport | | Horvátország | Ciprus | Feröer | Montenegró |
|---|--|--------------|--------|--------|------------|
| 1. Horvátország | | | 4-0 | 5-0 | 2-1 |
| 2. Ciprus | | 0-4 | | 1-0 | 1-0 |
| 3. Feröer | | 0-5 | 0-1 | | 2-1 |
| 4. Montenegró | | 1-2 | 0-1 | 1-2 | |



UEFA
UNDER19
CHAMPIONSHIP

TPABELLA
PARADÉ

13. csoport (rendező: Ukrajna)

| | Összesen | | | | | | | | M | Gy | D | V | Lg | Kg | Gk | P | M | Gy | D | V | Lg | Kg | Gk | P | |
|-----------------|----------|----|---|---|----|-----|----|----|-------|----|---|---|----|----|----|----|----|----|---|---|----|----|-----|-----|---|
| | M | Gy | D | V | Lg | Kg | Gk | P | | | | | | | | | | | | | | | | | |
| 1. Törökország | 3 | 2 | 1 | 0 | 7 | -4 | 3 | 7 | tov. | 2 | 2 | 0 | 0 | 5 | -2 | 3 | 6 | 1 | 0 | 1 | 0 | 2 | -2 | 0 | 1 |
| 2. Ukrajna | 3 | 2 | 0 | 1 | 6 | -3 | 3 | 6 | tov. | 2 | 2 | 0 | 0 | 5 | -0 | 5 | 6 | 1 | 0 | 0 | 1 | 1 | -3 | -2 | 0 |
| 3. Izland | 3 | 1 | 0 | 2 | 3 | -4 | -1 | 3 | össz. | 1 | 1 | 0 | 0 | 2 | -0 | 2 | 3 | 2 | 0 | 0 | 2 | 1 | -4 | -3 | 0 |
| 4. Lettország | 3 | 0 | 1 | 2 | 2 | -7 | -5 | 1 | | 1 | 0 | 1 | 0 | 2 | -2 | 0 | 1 | 2 | 0 | 0 | 2 | 0 | -5 | -5 | 0 |
| | 12 | 5 | 2 | 5 | 18 | -18 | 0 | 17 | | 6 | 5 | 1 | 0 | 14 | -4 | 10 | 16 | 6 | 0 | 1 | 5 | 4 | -14 | -10 | 1 |

| Labdarúgás - férfiak U-19 Európa-bajnokság 2017 Selejtező 13. csoport | | | | Törökország | Ukrajna | Izland | Lettország |
|---|--|--|--|-------------|---------|--------|------------|
| 1. Törökország | | | | 3-1 | 2-1 | 2-2 | |
| 2. Ukrajna | | | | 1-3 | | 2-0 | 3-0 |
| 3. Izland | | | | 1-2 | 0-2 | | 2-0 |
| 4. Lettország | | | | 2-2 | 0-3 | 0-2 | |


 UEFA
 UNDER19
 CHAMPIONSHIP

**TPABELLA
PARADÉ**
Másodikok összevetése

| | | | | | | | | | | | | | | | | | | | | | | | | | |
|----------------------|---|---|---|---|---|----|----|---|------|---|---|---|---|---|----|----|---|---|---|---|---|---|----|----|---|
| 8. Fehéroroszország | 2 | 1 | 1 | 0 | 2 | -1 | 1 | 4 | tov. | 1 | 1 | 0 | 0 | 1 | -0 | 1 | 3 | 1 | 0 | 1 | 0 | 1 | -1 | 0 | 1 |
| 6. Wales | 2 | 1 | 0 | 1 | 3 | -4 | -1 | 3 | | 1 | 0 | 0 | 1 | 0 | -2 | -2 | 0 | 1 | 1 | 0 | 0 | 3 | -2 | 1 | 3 |
| 1. Oroszország | 2 | 0 | 2 | 0 | 3 | -3 | 0 | 2 | | 1 | 0 | 1 | 0 | 1 | -1 | 0 | 1 | 1 | 0 | 1 | 0 | 2 | -2 | 0 | 1 |
| 7. Svájc | 2 | 0 | 1 | 1 | 2 | -3 | -1 | 1 | | 1 | 0 | 0 | 1 | 1 | -2 | -1 | 0 | 1 | 0 | 1 | 0 | 1 | -1 | 0 | 1 |
| 9. Szlovénia | 2 | 0 | 1 | 1 | 2 | -3 | -1 | 1 | | 0 | 0 | 0 | 0 | 0 | -0 | 0 | 0 | 2 | 0 | 1 | 1 | 2 | -3 | -1 | 1 |
| 3. Andorra | 2 | 0 | 0 | 2 | 2 | -4 | -2 | 0 | | 0 | 0 | 0 | 0 | 0 | -0 | 0 | 0 | 2 | 0 | 0 | 2 | 2 | -4 | -2 | 0 |
| 4. Albánia | 2 | 0 | 0 | 2 | 2 | -4 | -2 | 0 | | 1 | 0 | 0 | 1 | 0 | -1 | -1 | 0 | 1 | 0 | 0 | 1 | 2 | -3 | -1 | 0 |
| 2. Románia | 2 | 0 | 0 | 2 | 2 | -5 | -3 | 0 | | 0 | 0 | 0 | 0 | 0 | -0 | 0 | 0 | 2 | 0 | 0 | 2 | 2 | -5 | -3 | 0 |
| 13. Izland | 2 | 0 | 0 | 2 | 1 | -4 | -3 | 0 | | 0 | 0 | 0 | 0 | 0 | -0 | 0 | 0 | 2 | 0 | 0 | 2 | 1 | -4 | -3 | 0 |
| 5. Azerbajdzsán | 2 | 0 | 0 | 2 | 2 | -6 | -4 | 0 | | 0 | 0 | 0 | 0 | 0 | -0 | 0 | 0 | 2 | 0 | 0 | 2 | 2 | -6 | -4 | 0 |
| 11. Észak-Írország | 2 | 0 | 0 | 2 | 0 | -4 | -4 | 0 | | 1 | 0 | 0 | 1 | 0 | -1 | -1 | 0 | 1 | 0 | 0 | 1 | 0 | -3 | -3 | 0 |
| 10. Málta | 2 | 0 | 0 | 2 | 0 | -5 | -5 | 0 | | 0 | 0 | 0 | 0 | 0 | -0 | 0 | 0 | 2 | 0 | 0 | 2 | 0 | -5 | -5 | 0 |
| 12. Feröer | 2 | 0 | 0 | 2 | 0 | -6 | -6 | 0 | | 0 | 0 | 0 | 0 | 0 | -0 | 0 | 0 | 2 | 0 | 0 | 2 | 0 | -6 | -6 | 0 |

Elit kör
1. csoport (rendező: Hollandia)

| | Összesen | | | | | | | | M | Gy | D | V | Lg | Kg | Gk | P | M | Gy | D | V | Lg | Kg | Gk | P | |
|-----------------|----------|----|---|---|----|-----|----|----|------|----|---|---|----|----|----|---|----|----|---|---|----|----|-----|----|---|
| | M | Gy | D | V | Lg | Kg | Gk | P | | | | | | | | | | | | | | | | | |
| 1. Hollandia | 3 | 2 | 1 | 0 | 3 | -0 | 3 | 7 | tov. | 2 | 2 | 0 | 0 | 3 | -0 | 3 | 6 | 1 | 0 | 1 | 0 | 0 | -0 | 0 | 1 |
| 2. Görögország | 3 | 1 | 1 | 1 | 4 | -3 | 1 | 4 | | 2 | 1 | 1 | 0 | 4 | -1 | 3 | 4 | 1 | 0 | 0 | 1 | 0 | -2 | -2 | 0 |
| 3. Finnország | 3 | 1 | 0 | 2 | 3 | -6 | -3 | 3 | | 1 | 1 | 0 | 0 | 2 | -1 | 1 | 3 | 2 | 0 | 0 | 2 | 1 | -5 | -4 | 0 |
| 4. Ukrajna | 3 | 1 | 0 | 2 | 3 | -4 | -1 | 3 | | 1 | 1 | 0 | 0 | 2 | -0 | 2 | 3 | 2 | 0 | 0 | 2 | 1 | -4 | -3 | 0 |
| | 12 | 5 | 2 | 5 | 13 | -13 | 0 | 17 | | 6 | 5 | 1 | 0 | 11 | -2 | 9 | 16 | 6 | 0 | 1 | 5 | 2 | -11 | -9 | 1 |

| Labdarúgás - férfiak U-19 Európa-bajnokság 2017 Elit kör 1. csoport | | | | Hollandia | Görögország | Finnország | Ukrajna |
|---|--|--|--|-----------|-------------|------------|---------|
| 1. Hollandia | | | | 0-0 | 1-0 | 2-0 | |
| 2. Görögország | | | | 0-0 | | 4-1 | 0-2 |
| 3. Finnország | | | | 0-1 | 1-4 | | 2-1 |
| 4. Ukrajna | | | | 0-2 | 2-0 | 1-2 | |


 UEFA
 UNDER19
 CHAMPIONSHIP

**TPABELLA
PARADÉ**
2. csoport (rendező: Németország)

| | Összesen | | | | | | | | M | Gy | D | V | Lg | Kg | Gk | P | M | Gy | D | V | Lg | Kg | Gk | P | |
|-----------------|----------|----|---|---|----|-----|----|----|------|----|---|---|----|----|----|---|----|----|---|---|----|----|-----|----|---|
| | M | Gy | D | V | Lg | Kg | Gk | P | | | | | | | | | | | | | | | | | |
| 1. Németország | 3 | 3 | 0 | 0 | 8 | -1 | 7 | 9 | tov. | 2 | 2 | 0 | 0 | 4 | -1 | 3 | 6 | 1 | 1 | 0 | 0 | 4 | -0 | 4 | 3 |
| 2. Szerbia | 3 | 1 | 1 | 1 | 1 | -2 | -1 | 4 | | 1 | 1 | 0 | 0 | 1 | -0 | 1 | 3 | 2 | 0 | 1 | 1 | 0 | -2 | -2 | 1 |
| 3. Szlovákia | 3 | 1 | 0 | 2 | 5 | -5 | 0 | 3 | | 2 | 1 | 0 | 1 | 5 | -4 | 1 | 3 | 1 | 0 | 0 | 1 | 0 | -1 | -1 | 0 |
| 4. Ciprus | 3 | 0 | 1 | 2 | 1 | -7 | -6 | 1 | | 1 | 0 | 1 | 0 | 0 | -0 | 0 | 1 | 2 | 0 | 0 | 2 | 1 | -7 | -6 | 0 |
| | 12 | 5 | 2 | 5 | 15 | -15 | 0 | 17 | | 6 | 4 | 1 | 1 | 10 | -5 | 5 | 13 | 6 | 1 | 1 | 4 | 5 | -10 | -5 | 4 |

| Labdarúgás - férfiak U-19 Európa-bajnokság 2017 Elit kör 2. csoport | | | | Németország | Szerbia | Szlovákia | Ciprus |
|---|--|--|--|-------------|---------|-----------|--------|
| 1. Németország | | | | 2-0 | 4-0 | 2-1 | |
| 2. Szerbia | | | | 0-2 | | 1-0 | 0-0 |
| 3. Szlovákia | | | | 0-4 | 0-1 | | 5-0 |
| 4. Ciprus | | | | 1-2 | 0-0 | 0-5 | |


 UEFA
 UNDER19
 CHAMPIONSHIP

**TPABELLA
PARADÉ**

3. csoport (rendező: Anglia)

| | Összesen | | | | | | | | | tov. | | | | | | | | | | | | | | | | | | |
|----------------------|----------|----|---|---|----|----|----|-----|----|------|----|---|---|----|----|----|----|----|----|---|---|----|----|----|---|----|----|---|
| | M | Gy | D | V | Lg | Kg | Gk | P | | M | Gy | D | V | Lg | Kg | Gk | P | M | Gy | D | V | Lg | Kg | Gk | P | | | |
| 1. Anglia | 3 | 3 | 0 | 0 | 11 | - | 1 | 10 | 9 | | 1 | 1 | 0 | 0 | 3 | - | 0 | 3 | 3 | 2 | 2 | 0 | 0 | 8 | - | 1 | 7 | 6 |
| 2. Spanyolország | 3 | 2 | 0 | 1 | 7 | - | 3 | 4 | 6 | | 2 | 1 | 0 | 1 | 5 | - | 3 | 2 | 3 | 1 | 1 | 0 | 0 | 2 | - | 0 | 2 | 3 |
| 3. Norvégia | 3 | 1 | 0 | 2 | 2 | - | 6 | -4 | 3 | | 2 | 1 | 0 | 1 | 2 | - | 3 | -1 | 3 | 1 | 0 | 0 | 1 | 0 | - | 3 | -3 | 0 |
| 4. Fehéroroszország | 3 | 0 | 0 | 3 | 2 | - | 12 | -10 | 0 | | 1 | 0 | 0 | 1 | 1 | - | 5 | -4 | 0 | 2 | 0 | 0 | 2 | 1 | - | 7 | -6 | 0 |
| | 12 | 6 | 0 | 6 | 22 | - | 22 | 0 | 18 | | 6 | 3 | 0 | 3 | 11 | - | 11 | 0 | 9 | 6 | 3 | 0 | 3 | 11 | - | 11 | 0 | 9 |

| Labdarúgás - férfiak U-19 Európa-bajnokság 2017 Elit kör 3. csoport | | | | Anglia | Spanyolország | Norvégia | Fehéroroszország |
|---|--|--|--|--------|---------------|----------|------------------|
| 1. Anglia | | | | 3-0 | | 3-0 | 5-1 |
| 2. Spanyolország | | | | 0-3 | | 2-0 | 5-0 |
| 3. Norvégia | | | | 0-3 | 0-2 | | 2-1 |
| 4. Fehéroroszország | | | | 1-5 | 0-5 | 1-2 | |



4. csoport (rendező: Portugália)

| | Összesen | | | | | | | | | tov. | | | | | | | | | | | | | | | | | | |
|-------------------|----------|----|---|---|----|----|----|----|----|------|----|---|---|----|----|----|---|---|----|---|---|----|----|----|---|---|----|---|
| | M | Gy | D | V | Lg | Kg | Gk | P | | M | Gy | D | V | Lg | Kg | Gk | P | M | Gy | D | V | Lg | Kg | Gk | P | | | |
| 1. Portugália | 3 | 2 | 0 | 1 | 6 | - | 4 | 2 | 6 | | 1 | 1 | 0 | 0 | 3 | - | 1 | 2 | 3 | 2 | 1 | 0 | 1 | 3 | - | 3 | 0 | 3 |
| 2. Horvátország | 3 | 1 | 1 | 1 | 3 | - | 2 | 1 | 4 | | 2 | 1 | 0 | 1 | 3 | - | 2 | 1 | 3 | 1 | 0 | 1 | 0 | 0 | - | 0 | 0 | 1 |
| 3. Törökország | 3 | 1 | 1 | 1 | 2 | - | 2 | 0 | 4 | | 2 | 1 | 1 | 0 | 2 | - | 1 | 1 | 4 | 1 | 0 | 0 | 1 | 0 | - | 1 | -1 | 0 |
| 4. Lengyelország | 3 | 1 | 0 | 2 | 2 | - | 5 | -3 | 3 | | 1 | 1 | 0 | 0 | 1 | - | 0 | 1 | 3 | 2 | 0 | 0 | 2 | 1 | - | 5 | -4 | 0 |
| | 12 | 5 | 2 | 5 | 13 | - | 13 | 0 | 17 | | 6 | 4 | 1 | 1 | 9 | - | 4 | 5 | 13 | 6 | 1 | 1 | 4 | 4 | - | 9 | -5 | 4 |

| Labdarúgás - férfiak U-19 Európa-bajnokság 2017 Elit kör 4. csoport | | | | Portugália | Horvátország | Törökország | Lengyelország |
|---|--|--|--|------------|--------------|-------------|---------------|
| 1. Portugália | | | | | 2-1 | 1-2 | 3-1 |
| 2. Horvátország | | | | 1-2 | | 0-0 | 2-0 |
| 3. Törökország | | | | 2-1 | 0-0 | | 0-1 |
| 4. Lengyelország | | | | 1-3 | 0-2 | 1-0 | |



5. csoport (rendező: Franciaország)

| | Összesen | | | | | | | | | tov. | | | | | | | | | | | | | | | | | | |
|----------------------------|----------|----|---|---|----|----|----|----|----|------|----|---|---|----|----|----|---|----|----|---|---|----|----|----|---|---|----|---|
| | M | Gy | D | V | Lg | Kg | Gk | P | | M | Gy | D | V | Lg | Kg | Gk | P | M | Gy | D | V | Lg | Kg | Gk | P | | | |
| 1. Bulgária | 3 | 2 | 1 | 0 | 6 | - | 3 | 3 | 7 | | 1 | 1 | 0 | 0 | 3 | - | 1 | 2 | 3 | 2 | 1 | 1 | 0 | 3 | - | 2 | 1 | 4 |
| 2. Bosznia és Hercegovina | 3 | 1 | 1 | 1 | 4 | - | 4 | 0 | 4 | | 1 | 1 | 0 | 0 | 2 | - | 0 | 2 | 3 | 2 | 0 | 1 | 1 | 2 | - | 4 | -2 | 1 |
| 3. Izrael | 3 | 0 | 3 | 0 | 2 | - | 2 | 0 | 3 | | 2 | 0 | 2 | 0 | 2 | - | 2 | 0 | 2 | 1 | 0 | 1 | 0 | 0 | - | 0 | 0 | 1 |
| 4. Franciaország | 3 | 0 | 1 | 2 | 1 | - | 4 | -3 | 1 | | 2 | 0 | 1 | 1 | 1 | - | 2 | -1 | 1 | 1 | 0 | 0 | 1 | 0 | - | 2 | -2 | 0 |
| | 12 | 3 | 6 | 3 | 13 | - | 13 | 0 | 15 | | 6 | 2 | 3 | 1 | 8 | - | 5 | 3 | 9 | 6 | 1 | 3 | 2 | 5 | - | 8 | -3 | 6 |

| Labdarúgás - férfiak U-19 Európa-bajnokság 2017 Elit kör 5. csoport | | | | Bulgária | Bosznia és Hercegovina | Izrael | Franciaország |
|---|--|--|--|----------|------------------------|--------|---------------|
| 1. Bulgária | | | | | 3-1 | 1-1 | 2-1 |
| 2. Bosznia és Hercegovina | | | | 1-3 | | 1-1 | 2-0 |
| 3. Izrael | | | | 1-1 | 1-1 | | 0-0 |
| 4. Franciaország | | | | 1-2 | 0-2 | 0-0 | |



6. csoport (rendező: Csehország)

| | Összesen | | | | | | | | | | | | | | | | | | | | | | | | | | | |
|------------------|----------|----|---|---|----|----|----|----|----|------|---|---|----|----|----|---|---|----|---|---|----|----|----|---|---|----|----|---|
| | M | Gy | D | V | Lg | Kg | Gk | P | M | Gy | D | V | Lg | Kg | Gk | P | M | Gy | D | V | Lg | Kg | Gk | P | | | | |
| 1. Csehország | 3 | 3 | 0 | 0 | 6 | - | 1 | 5 | 9 | tov. | 2 | 2 | 0 | 0 | 4 | - | 0 | 4 | 6 | 1 | 1 | 0 | 0 | 2 | - | 1 | 1 | 3 |
| 2. Magyarország | 3 | 2 | 0 | 1 | 6 | - | 4 | 2 | 6 | | 1 | 0 | 0 | 1 | 1 | - | 2 | -1 | 0 | 2 | 2 | 0 | 0 | 5 | - | 2 | 3 | 6 |
| 3. Ausztria | 3 | 1 | 0 | 2 | 4 | - | 6 | -2 | 3 | | 2 | 1 | 0 | 1 | 4 | - | 3 | 1 | 3 | 1 | 0 | 0 | 1 | 0 | - | 3 | -3 | 0 |
| 4. Skócia | 3 | 0 | 0 | 3 | 1 | - | 6 | -5 | 0 | | 1 | 0 | 0 | 1 | 1 | - | 2 | -1 | 0 | 2 | 0 | 0 | 2 | 0 | - | 4 | -4 | 0 |
| | 12 | 6 | 0 | 6 | 17 | - | 17 | 0 | 18 | | 6 | 3 | 0 | 3 | 10 | - | 7 | 3 | 9 | 6 | 3 | 0 | 3 | 7 | - | 10 | -3 | 9 |

| Labdarúgás - férfiak U-19 Európa-bajnokság 2017 Elit kör 6. csoport | | Csehország | Magyarország | Ausztria | Skócia |
|---|--------------|------------|--------------|----------|--------|
| 1. | Csehország | | 2-1 | 3-0 | 1-0 |
| 2. | Magyarország | 1-2 | | 3-1 | 2-1 |
| 3. | Ausztria | 0-3 | 1-3 | | 3-0 |
| 4. | Skócia | 0-1 | 1-2 | 0-3 | |


 UEFA
 UNDER19
 CHAMPIONSHIP

7. csoport (rendező: Belgium)

| | Összesen | | | | | | | | | | | | | | | | | | | | | | | | | | | |
|-----------------|----------|----|---|---|----|----|----|----|----|------|---|---|----|----|----|---|---|----|---|---|----|----|----|---|---|---|----|----|
| | M | Gy | D | V | Lg | Kg | Gk | P | M | Gy | D | V | Lg | Kg | Gk | P | M | Gy | D | V | Lg | Kg | Gk | P | | | | |
| 1. Svédország | 3 | 2 | 0 | 1 | 5 | - | 2 | 3 | 6 | tov. | 2 | 1 | 0 | 1 | 4 | - | 2 | 2 | 3 | 1 | 1 | 0 | 0 | 1 | - | 0 | 1 | 3 |
| 2. Írország | 3 | 2 | 0 | 1 | 3 | - | 3 | 0 | 6 | | 1 | 1 | 0 | 0 | 2 | - | 0 | 2 | 3 | 2 | 1 | 0 | 1 | 1 | - | 3 | -2 | 3 |
| 3. Belgium | 3 | 1 | 1 | 1 | 3 | - | 3 | 0 | 4 | | 1 | 0 | 0 | 1 | 0 | - | 1 | -1 | 0 | 2 | 1 | 1 | 0 | 3 | - | 2 | 1 | 4 |
| 4. Olaszország | 3 | 0 | 1 | 2 | 1 | - | 4 | -3 | 1 | | 2 | 0 | 1 | 1 | 1 | - | 2 | -1 | 1 | 1 | 0 | 0 | 1 | 0 | - | 2 | -2 | 0 |
| | 12 | 5 | 2 | 5 | 12 | - | 12 | 0 | 17 | | 6 | 2 | 1 | 3 | 7 | - | 5 | 2 | 7 | 6 | 3 | 1 | 2 | 5 | - | 7 | -2 | 10 |

| Labdarúgás - férfiak U-19 Európa-bajnokság 2017 Elit kör 7. csoport | | Svédország | Írország | Belgium | Olaszország |
|---|-------------|------------|----------|---------|-------------|
| 1. | Svédország | | 3-0 | 1-2 | 1-0 |
| 2. | Írország | 0-3 | | 1-0 | 2-0 |
| 3. | Belgium | 2-1 | 0-1 | | 1-1 |
| 4. | Olaszország | 0-1 | 0-2 | 1-1 | |


 UEFA
 UNDER19
 CHAMPIONSHIP


Döntő - Grúzia (2017. július 2-15.)
A-csoport

| | Összesen | | | | | | | | | | | | | | | | | | | | | | | | | | | |
|----------------|----------|----|---|---|----|----|----|---|---|------|----|---|---|----|----|----|---|---|----|---|---|----|----|----|---|---|---|---|
| | M | Gy | D | V | Lg | Kg | Gk | P | | M | Gy | D | V | Lg | Kg | Gk | P | M | Gy | D | V | Lg | Kg | Gk | P | | | |
| 1. Grúzia | 0 | 0 | 0 | 0 | 0 | - | 0 | 0 | 0 | tov. | 0 | 0 | 0 | 0 | 0 | - | 0 | 0 | 0 | 0 | 0 | 0 | 0 | - | 0 | 0 | 0 | |
| 2. Csehország | 0 | 0 | 0 | 0 | 0 | - | 0 | 0 | 0 | tov. | 0 | 0 | 0 | 0 | 0 | - | 0 | 0 | 0 | 0 | 0 | 0 | 0 | - | 0 | 0 | 0 | 0 |
| 3. Svédország | 0 | 0 | 0 | 0 | 0 | - | 0 | 0 | 0 | | 0 | 0 | 0 | 0 | 0 | - | 0 | 0 | 0 | 0 | 0 | 0 | 0 | - | 0 | 0 | 0 | 0 |
| 4. Portugália | 0 | 0 | 0 | 0 | 0 | - | 0 | 0 | 0 | | 0 | 0 | 0 | 0 | 0 | - | 0 | 0 | 0 | 0 | 0 | 0 | 0 | - | 0 | 0 | 0 | 0 |
| | 0 | 0 | 0 | 0 | 0 | - | 0 | 0 | 0 | | 0 | 0 | 0 | 0 | 0 | - | 0 | 0 | 0 | 0 | 0 | 0 | 0 | - | 0 | 0 | 0 | 0 |

| Labdarúgás - férfiak U-19 Európa-bajnokság 2017 Döntő A-csoport | Grúzia | Csehország | Svédország | Portugália |
|---|--------|------------|------------|------------|
| 1. Grúzia | | VII.08 | VII.05 | VII.02 |
| 2. Csehország | VII.08 | | VII.02 | VII.05 |
| 3. Svédország | VII.05 | VII.02 | | VII.08 |
| 4. Portugália | VII.02 | VII.05 | VII.08 | |


 UEFA
 UNDER19
 CHAMPIONSHIP


Svédország - Csehország

Grúzia - Svédország

Portugália - Svédország

Program
1. forduló

2017. július 2. vasárnap

Grúzia - Portugália

2. forduló

2017. július 5. szerda

Csehország - Portugália

3. forduló

2017. július 8. szombat

Csehország - Grúzia

B-csoport

| | Összesen | | | | | | | | | | | | | | | | | | | | | | | | | |
|-----------------|----------|----|---|---|----|----|----|---|---|------|----|---|---|----|----|----|---|---|----|---|---|----|----|----|---|---|
| | M | Gy | D | V | Lg | Kg | Gk | P | | M | Gy | D | V | Lg | Kg | Gk | P | M | Gy | D | V | Lg | Kg | Gk | P | |
| 1. Németország | 0 | 0 | 0 | 0 | 0 | - | 0 | 0 | 0 | tov. | 0 | 0 | 0 | 0 | 0 | - | 0 | 0 | 0 | 0 | 0 | 0 | - | 0 | 0 | 0 |
| 2. Anglia | 0 | 0 | 0 | 0 | 0 | - | 0 | 0 | 0 | tov. | 0 | 0 | 0 | 0 | 0 | - | 0 | 0 | 0 | 0 | 0 | 0 | - | 0 | 0 | 0 |
| 3. Bulgária | 0 | 0 | 0 | 0 | 0 | - | 0 | 0 | 0 | | 0 | 0 | 0 | 0 | 0 | - | 0 | 0 | 0 | 0 | 0 | 0 | - | 0 | 0 | 0 |
| 4. Hollandia | 0 | 0 | 0 | 0 | 0 | - | 0 | 0 | 0 | | 0 | 0 | 0 | 0 | 0 | - | 0 | 0 | 0 | 0 | 0 | 0 | - | 0 | 0 | 0 |
| | 0 | 0 | 0 | 0 | 0 | - | 0 | 0 | 0 | | 0 | 0 | 0 | 0 | 0 | - | 0 | 0 | 0 | 0 | 0 | 0 | - | 0 | 0 | 0 |

| Labdarúgás - férfiak U-19 Európa-bajnokság 2017 Döntő B-csoport | Németország | Anglia | Bulgária | Hollandia |
|---|-------------|--------|----------|-----------|
| 1. Németország | | VII.09 | VII.06 | VII.03 |
| 2. Anglia | VII.09 | | VII.03 | VII.06 |
| 3. Bulgária | VII.06 | VII.03 | | VII.09 |
| 4. Hollandia | VII.03 | VII.06 | VII.09 | |


 UEFA
 UNDER19
 CHAMPIONSHIP


Bulgária - Anglia

Anglia - Hollandia

Hollandia - Bulgária

Program
1. forduló

2017. július 3. hétfő

Németország - Hollandia

2. forduló

2017. július 6. csütörtök

Németország - Bulgária

3. forduló

2017. július 9. vasárnap

Anglia - Németország

Elődöntők és döntő

| | | | | |
|----|---|----------|---|--------|
| A1 | } | Elődöntő | } | Döntő |
| B2 | | | | VII.12 |
| B1 | } | Elődöntő | } | VII.15 |
| A2 | | | | VII.12 |

Forrás: www.uefa.com (eredmények); tabella, keresztábrázat: Szabó Attila

Pontozás: győzelem: 3 pont, döntetlen: 1 pont, vereség: 0 pont

Azonos pontszám esetén: egymás elleni eredmény

Lebonyolítás: Selejtező, elit kör és döntő

- Selejtező:** 52 csapat 13 db 4 csapatos csoportba sorsolva. A csoportok első és második helyezett, valamint a két legjobb harmadik (a csoport negyedik csapatának az eredménye nélkül) továbbjut az elit körbe. Az elit kör automatikus résztvevője Spanyolország.
- Elit kör:** 32 csapat 8 db 4 csapatos csoportba sorsolva. A csoport győztesei, valamint a 7 legjobb második (a csoport negyedik csapatának az eredménye nélkül) bejutnak a 16 csapatos döntőbe, amelyet Horvátországban rendeznek meg.
- Döntő:** A 16 csapatot 4 db 4 csapatos csoportba sorsolják. A csoportok első és második helyezett csapatai továbbjutnak a negyeddöntőbe.
- Negyeddöntő:** A csoportok első és második helyezett csapatai keresztbejátszanak. A győztesek továbbjutnak.
- Elődöntő:** A negyeddöntő győztesei.
- Döntő:** Az elődöntő két győztese.

1. csoport (rendező: Moldova)

| | Összesen | | | | | | | | | | | | | | | | | | | | | | | | | | | |
|----------------------------|----------|----|---|---|----|----|----|----|------|-------|----|---|---|----|----|----|---|----|----|---|---|----|----|----|---|---|----|---|
| | M | Gy | D | V | Lg | Kg | Gk | P | tov. | M | Gy | D | V | Lg | Kg | Gk | P | M | Gy | D | V | Lg | Kg | Gk | P | | | |
| 1. Oroszország | 3 | 3 | 0 | 0 | 8 | - | 1 | 7 | 9 | tov. | 2 | 2 | 0 | 0 | 3 | - | 1 | 2 | 6 | 1 | 1 | 0 | 0 | 5 | - | 0 | 5 | 3 |
| 2. Bosznia és Hercegovina | 3 | 2 | 0 | 1 | 5 | - | 2 | 3 | 6 | tov. | 2 | 2 | 0 | 0 | 4 | - | 0 | 4 | 6 | 1 | 0 | 0 | 1 | 1 | - | 2 | -1 | 0 |
| 3. Lettország | 3 | 1 | 0 | 2 | 2 | - | 4 | -2 | 3 | össz. | 1 | 1 | 0 | 0 | 2 | - | 0 | 2 | 3 | 2 | 0 | 0 | 2 | 0 | - | 4 | -4 | 0 |
| 4. Moldova | 3 | 0 | 0 | 3 | 0 | - | 8 | -8 | 0 | | 1 | 0 | 0 | 1 | 0 | - | 5 | -5 | 0 | 2 | 0 | 0 | 2 | 0 | - | 3 | -3 | 0 |
| | 12 | 6 | 0 | 6 | 15 | - | 15 | 0 | 18 | | 6 | 5 | 0 | 1 | 9 | - | 6 | 3 | 15 | 6 | 1 | 0 | 5 | 6 | - | 9 | -3 | 3 |

| Labdarúgás - férfiak U-17 Európa-bajnokság 2017 Selejtező 1. csoport | Oroszország | Bosznia és Hercegovina | Lettország | Moldova |
|--|-------------|------------------------|------------|---------|
| 1. Oroszország | | 2-1 | 1-0 | 5-0 |
| 2. Bosznia és Hercegovina | 1-2 | | 3-0 | 1-0 |
| 3. Lettország | 0-1 | 0-3 | | 2-0 |
| 4. Moldova | 0-5 | 0-1 | 0-2 | |



UEFA
UNDER17
CHAMPIONSHIP

TPABELLA
PARADÉ

2. csoport (rendező: Andorra)

| | Összesen | | | | | | | | | | | | | | | | | | | | | | | | | | | |
|-----------------|----------|----|---|---|----|----|----|----|------|-------|----|---|---|----|----|----|---|----|----|---|---|----|----|----|---|----|----|---|
| | M | Gy | D | V | Lg | Kg | Gk | P | tov. | M | Gy | D | V | Lg | Kg | Gk | P | M | Gy | D | V | Lg | Kg | Gk | P | | | |
| 1. Írország | 3 | 3 | 0 | 0 | 9 | - | 2 | 7 | 9 | tov. | 2 | 2 | 0 | 0 | 8 | - | 2 | 6 | 6 | 1 | 1 | 0 | 0 | 1 | - | 0 | 1 | 3 |
| 2. Görögország | 3 | 2 | 0 | 1 | 4 | - | 1 | 3 | 6 | tov. | 2 | 1 | 0 | 1 | 3 | - | 1 | 2 | 3 | 1 | 1 | 0 | 0 | 1 | - | 0 | 1 | 3 |
| 3. Kazahsztán | 3 | 1 | 0 | 2 | 3 | - | 4 | -1 | 3 | össz. | 1 | 0 | 0 | 1 | 0 | - | 1 | -1 | 0 | 2 | 1 | 0 | 1 | 3 | - | 3 | 0 | 3 |
| 4. Andorra | 3 | 0 | 0 | 3 | 1 | - | 10 | -9 | 0 | | 1 | 0 | 0 | 1 | 0 | - | 2 | -2 | 0 | 2 | 0 | 0 | 2 | 1 | - | 8 | -7 | 0 |
| | 12 | 6 | 0 | 6 | 17 | - | 17 | 0 | 18 | | 6 | 3 | 0 | 3 | 11 | - | 6 | 5 | 9 | 6 | 3 | 0 | 3 | 6 | - | 11 | -5 | 9 |

| Labdarúgás - férfiak U-17 Európa-bajnokság 2017 Selejtező 2. csoport | Írország | Görögország | Kazahsztán | Andorra |
|--|----------|-------------|------------|---------|
| 1. Írország | | 1-0 | 3-1 | 5-1 |
| 2. Görögország | 0-1 | | 1-0 | 3-0 |
| 3. Kazahsztán | 1-3 | 0-1 | | 2-0 |
| 4. Andorra | 1-5 | 0-3 | 0-2 | |



UEFA
UNDER17
CHAMPIONSHIP

TPABELLA
PARADÉ

3. csoport (rendező: Luxemburg)

| | Összesen | | | | | | | | | | | | | | | | | | | | | | | | | | | |
|----------------|----------|----|---|---|----|----|----|----|------|-------|----|---|---|----|----|----|---|---|----|---|---|----|----|----|---|----|----|---|
| | M | Gy | D | V | Lg | Kg | Gk | P | tov. | M | Gy | D | V | Lg | Kg | Gk | P | M | Gy | D | V | Lg | Kg | Gk | P | | | |
| 1. Svájc | 3 | 2 | 1 | 0 | 8 | - | 4 | 4 | 7 | tov. | 2 | 2 | 0 | 0 | 5 | - | 1 | 4 | 6 | 1 | 0 | 1 | 0 | 3 | - | 3 | 0 | 1 |
| 2. Feröer | 3 | 1 | 1 | 1 | 4 | - | 5 | -1 | 4 | tov. | 1 | 1 | 0 | 0 | 2 | - | 0 | 2 | 3 | 2 | 0 | 1 | 1 | 2 | - | 5 | -3 | 1 |
| 3. Csehország | 3 | 1 | 1 | 1 | 5 | - | 5 | 0 | 4 | össz. | 2 | 1 | 1 | 0 | 5 | - | 3 | 2 | 4 | 1 | 0 | 0 | 1 | 0 | - | 2 | -2 | 0 |
| 4. Luxemburg | 3 | 0 | 1 | 2 | 3 | - | 6 | -3 | 1 | | 1 | 0 | 1 | 0 | 2 | - | 2 | 0 | 1 | 2 | 0 | 0 | 2 | 1 | - | 4 | -3 | 0 |
| | 12 | 4 | 4 | 4 | 20 | - | 20 | 0 | 16 | | 6 | 4 | 2 | 0 | 14 | - | 6 | 8 | 14 | 6 | 0 | 2 | 4 | 6 | - | 14 | -8 | 2 |

| Labdarúgás - férfiak U-17 Európa-bajnokság 2017 Selejtező 3. csoport | Svájc | Feröer | Csehország | Luxemburg |
|--|-------|--------|------------|-----------|
| 1. Svájc | | 3-0 | 3-3 | 2-1 |
| 2. Feröer | 0-3 | | 2-0 | 2-2 |
| 3. Csehország | 3-3 | 0-2 | | 2-0 |
| 4. Luxemburg | 1-2 | 2-2 | 0-2 | |



UEFA
UNDER17
CHAMPIONSHIP

TPABELLA
PARADÉ

4. csoport (rendező: Olaszország)

| | Összesen | | | | | | | | | | | | | | | | | | | | | | | | | | | | | | |
|-----------------|----------|----|---|---|----|----|----|---|----|------|-------|---|----|----|----|---|---|----|----|---|----|----|----|---|---|---|---|---|---|---|---|
| | M | Gy | D | V | Lg | Kg | Gk | P | M | Gy | D | V | Lg | Kg | Gk | P | M | Gy | D | V | Lg | Kg | Gk | P | | | | | | | |
| 1. Olaszország | 3 | 2 | 1 | 0 | 3 | - | 0 | 3 | 7 | tov. | 2 | 1 | 1 | 0 | 2 | - | 0 | 2 | 4 | 1 | 1 | 0 | 0 | 1 | - | 0 | 1 | 3 | | | |
| 2. Szerbia | 3 | 2 | 0 | 1 | 5 | - | 3 | 2 | 6 | tov. | 2 | 2 | 0 | 0 | 5 | - | 1 | 4 | 6 | 1 | 0 | 0 | 1 | 0 | - | 2 | - | 2 | 0 | | |
| 3. Macedónia | 3 | 1 | 1 | 1 | 3 | - | 4 | - | 1 | 4 | össz. | 1 | 1 | 0 | 0 | 2 | - | 1 | 1 | 3 | 2 | 0 | 1 | 1 | 1 | - | 3 | - | 2 | 1 | |
| 4. Albánia | 3 | 0 | 0 | 3 | 1 | - | 5 | - | 4 | 0 | | 1 | 0 | 0 | 1 | 0 | - | 1 | - | 1 | 0 | 2 | 0 | 0 | 2 | 1 | - | 4 | - | 3 | 0 |
| | 12 | 5 | 2 | 5 | 12 | - | 12 | 0 | 17 | | 6 | 4 | 1 | 1 | 9 | - | 3 | 6 | 13 | 6 | 1 | 1 | 4 | 3 | - | 9 | - | 6 | 4 | | |

| Labdarúgás - férfiak U-17 Európa-bajnokság 2017 Selejtező 4. csoport | | | | |
|--|-------------|---------|-----------|---------|
| | Olaszország | Szerbia | Macedónia | Albánia |
| 1. Olaszország | | 2-0 | 0-0 | 1-0 |
| 2. Szerbia | 0-2 | | 3-1 | 2-0 |
| 3. Macedónia | 0-0 | 1-3 | | 2-1 |
| 4. Albánia | 0-1 | 0-2 | 1-2 | |



5. csoport (rendező: Szlovénia)

| | Összesen | | | | | | | | | | | | | | | | | | | | | | | | | | | | | | |
|-------------------|----------|----|---|---|----|----|----|---|----|-------|---|---|----|----|----|---|---|----|---|---|----|----|----|---|---|----|---|----|---|----|---|
| | M | Gy | D | V | Lg | Kg | Gk | P | M | Gy | D | V | Lg | Kg | Gk | P | M | Gy | D | V | Lg | Kg | Gk | P | | | | | | | |
| 1. Franciaország | 3 | 2 | 1 | 0 | 10 | - | 2 | 8 | 7 | tov. | 2 | 1 | 1 | 0 | 8 | - | 1 | 7 | 4 | 1 | 1 | 0 | 0 | 2 | - | 1 | 1 | 3 | | | |
| 2. Szlovénia | 3 | 1 | 2 | 0 | 7 | - | 4 | 3 | 5 | tov. | 2 | 1 | 1 | 0 | 6 | - | 3 | 3 | 4 | 1 | 0 | 1 | 0 | 1 | - | 1 | 0 | 1 | | | |
| 3. Montenegró | 3 | 1 | 1 | 1 | 5 | - | 5 | 0 | 4 | össz. | 1 | 0 | 0 | 1 | 1 | - | 2 | - | 1 | 0 | 2 | 1 | 1 | 0 | 4 | - | 3 | 1 | 4 | | |
| 4. Észtország | 3 | 0 | 0 | 3 | 2 | - | 13 | - | 11 | 0 | | 1 | 0 | 0 | 1 | 1 | - | 2 | - | 1 | 0 | 2 | 0 | 0 | 2 | 1 | - | 11 | - | 10 | 0 |
| | 12 | 4 | 4 | 4 | 24 | - | 24 | 0 | 16 | | 6 | 2 | 2 | 2 | 16 | - | 8 | 8 | 8 | 6 | 2 | 2 | 2 | 8 | - | 16 | - | 8 | 8 | | |

| Labdarúgás - férfiak U-17 Európa-bajnokság 2017 Selejtező 5. csoport | | | | |
|--|---------------|-----------|------------|------------|
| | Franciaország | Szlovénia | Montenegró | Észtország |
| 1. Franciaország | | 1-1 | 2-1 | 7-0 |
| 2. Szlovénia | 1-1 | | 2-2 | 4-1 |
| 3. Montenegró | 1-2 | 2-2 | | 2-1 |
| 4. Észtország | 0-7 | 1-4 | 1-2 | |



6. csoport (rendező: Románia)

| | Összesen | | | | | | | | | | | | | | | | | | | | | | | | | | | | | | |
|------------------|----------|----|---|---|----|----|----|---|----|------|-------|---|----|----|----|---|---|----|----|---|----|----|----|---|---|----|---|---|---|---|---|
| | M | Gy | D | V | Lg | Kg | Gk | P | M | Gy | D | V | Lg | Kg | Gk | P | M | Gy | D | V | Lg | Kg | Gk | P | | | | | | | |
| 1. Anglia | 3 | 3 | 0 | 0 | 8 | - | 2 | 6 | 9 | tov. | 2 | 2 | 0 | 0 | 5 | - | 0 | 5 | 6 | 1 | 1 | 0 | 0 | 3 | - | 2 | 1 | 3 | | | |
| 2. Ausztria | 3 | 2 | 0 | 1 | 7 | - | 5 | 2 | 6 | tov. | 2 | 1 | 0 | 1 | 5 | - | 4 | 1 | 3 | 1 | 1 | 0 | 0 | 2 | - | 1 | 1 | 3 | | | |
| 3. Azerbajdzsán | 3 | 1 | 0 | 2 | 2 | - | 5 | - | 3 | 3 | össz. | 1 | 1 | 0 | 0 | 1 | - | 0 | 1 | 3 | 2 | 0 | 0 | 2 | 1 | - | 5 | - | 4 | 0 | |
| 4. Románia | 3 | 0 | 0 | 3 | 1 | - | 6 | - | 5 | 0 | | 1 | 0 | 0 | 1 | 1 | - | 2 | - | 1 | 0 | 2 | 0 | 0 | 2 | 0 | - | 4 | - | 4 | 0 |
| | 12 | 6 | 0 | 6 | 18 | - | 18 | 0 | 18 | | 6 | 4 | 0 | 2 | 12 | - | 6 | 6 | 12 | 6 | 2 | 0 | 4 | 6 | - | 12 | - | 6 | 6 | | |

| Labdarúgás - férfiak U-17 Európa-bajnokság 2017 Selejtező 6. csoport | | | | |
|--|--------|----------|--------------|---------|
| | Anglia | Ausztria | Azerbajdzsán | Románia |
| 1. Anglia | | 3-2 | 2-0 | 3-0 |
| 2. Ausztria | 2-3 | | 3-1 | 2-1 |
| 3. Azerbajdzsán | 0-2 | 1-3 | | 1-0 |
| 4. Románia | 0-3 | 1-2 | 0-1 | |



7. csoport (rendező: Magyarország)

| | Összesen | | | | | | | | | | | | | | | | | | | | | | | | | | | |
|-------------------|----------|----|---|---|----|----|----|-----|----|-------|---|---|----|----|----|---|----|-----|----|---|----|----|----|----|---|----|-----|---|
| | M | Gy | D | V | Lg | Kg | Gk | P | M | Gy | D | V | Lg | Kg | Gk | P | M | Gy | D | V | Lg | Kg | Gk | P | | | | |
| 1. Hollandia | 3 | 3 | 0 | 0 | 15 | - | 0 | 15 | 9 | tov. | 2 | 2 | 0 | 0 | 13 | - | 0 | 13 | 6 | 1 | 1 | 0 | 0 | 2 | - | 0 | 2 | 3 |
| 2. Magyarország | 3 | 2 | 0 | 1 | 6 | - | 5 | 1 | 6 | tov. | 2 | 2 | 0 | 0 | 6 | - | 1 | 5 | 6 | 1 | 0 | 0 | 1 | 0 | - | 4 | -4 | 0 |
| 3. Dánia | 3 | 1 | 0 | 2 | 12 | - | 5 | 7 | 3 | össz. | 1 | 0 | 0 | 1 | 0 | - | 2 | -2 | 0 | 2 | 1 | 0 | 1 | 12 | - | 3 | 9 | 3 |
| 4. Liechtenstein | 3 | 0 | 0 | 3 | 0 | - | 23 | -23 | 0 | | 1 | 0 | 0 | 1 | 0 | - | 11 | -11 | 0 | 2 | 0 | 0 | 2 | 0 | - | 12 | -12 | 0 |
| | 12 | 6 | 0 | 6 | 33 | - | 33 | 0 | 18 | | 6 | 4 | 0 | 2 | 19 | - | 14 | 5 | 12 | 6 | 2 | 0 | 4 | 14 | - | 19 | -5 | 6 |

| Labdarúgás - férfiak U-17 Európa-bajnokság 2017 Selejtező 7. csoport | Hollandia | Magyarország | Dánia | Liechtenstein |
|--|-----------|--------------|-------|---------------|
| 1. Hollandia | | 4-0 | 2-0 | 9-0 |
| 2. Magyarország | 0-4 | | 3-1 | 3-0 |
| 3. Dánia | 0-2 | 1-3 | | 11-0 |
| 4. Liechtenstein | 0-9 | 0-3 | 0-11 | |



UEFA
UNDER17
CHAMPIONSHIP



8. csoport (rendező: Finnország)

| | Összesen | | | | | | | | | | | | | | | | | | | | | | | | | | | |
|----------------|----------|----|---|---|----|----|----|----|----|-------|---|---|----|----|----|---|----|----|---|---|----|----|----|----|---|---|----|----|
| | M | Gy | D | V | Lg | Kg | Gk | P | M | Gy | D | V | Lg | Kg | Gk | P | M | Gy | D | V | Lg | Kg | Gk | P | | | | |
| 1. Svédország | 3 | 3 | 0 | 0 | 12 | - | 1 | 11 | 9 | tov. | 2 | 2 | 0 | 0 | 7 | - | 1 | 6 | 6 | 1 | 1 | 0 | 0 | 5 | - | 0 | 5 | 3 |
| 2. Finnország | 3 | 2 | 0 | 1 | 3 | - | 5 | -2 | 6 | tov. | 1 | 0 | 0 | 1 | 0 | - | 5 | -5 | 0 | 2 | 2 | 0 | 0 | 3 | - | 0 | 3 | 6 |
| 3. Bulgária | 3 | 1 | 0 | 2 | 2 | - | 4 | -2 | 3 | össz. | 1 | 0 | 0 | 1 | 0 | - | 1 | -1 | 0 | 2 | 1 | 0 | 1 | 2 | - | 3 | -1 | 3 |
| 4. Grúzia | 3 | 0 | 0 | 3 | 0 | - | 7 | -7 | 0 | | 2 | 0 | 0 | 2 | 0 | - | 3 | -3 | 0 | 1 | 0 | 0 | 1 | 0 | - | 4 | -4 | 0 |
| | 12 | 6 | 0 | 6 | 17 | - | 17 | 0 | 18 | | 6 | 2 | 0 | 4 | 7 | - | 10 | -3 | 6 | 6 | 4 | 0 | 2 | 10 | - | 7 | 3 | 12 |

| Labdarúgás - férfiak U-17 Európa-bajnokság 2017 Selejtező 8. csoport | Svédország | Finnország | Bulgária | Grúzia |
|--|------------|------------|----------|--------|
| 1. Svédország | | 5-0 | 3-1 | 4-0 |
| 2. Finnország | 0-5 | | 1-0 | 2-0 |
| 3. Bulgária | 1-3 | 0-1 | | 1-0 |
| 4. Grúzia | 0-4 | 0-2 | 0-1 | |



UEFA
UNDER17
CHAMPIONSHIP



9. csoport (rendező: Észak-Írország)

| | Összesen | | | | | | | | | | | | | | | | | | | | | | | | | | | |
|--------------------|----------|----|---|---|----|----|----|----|----|-------|---|---|----|----|----|---|----|----|----|---|----|----|----|----|---|----|----|---|
| | M | Gy | D | V | Lg | Kg | Gk | P | M | Gy | D | V | Lg | Kg | Gk | P | M | Gy | D | V | Lg | Kg | Gk | P | | | | |
| 1. Spanyolország | 3 | 3 | 0 | 0 | 13 | - | 0 | 13 | 9 | tov. | 2 | 2 | 0 | 0 | 7 | - | 0 | 7 | 6 | 1 | 1 | 0 | 0 | 6 | - | 0 | 6 | 3 |
| 2. Szlovákia | 3 | 2 | 0 | 1 | 8 | - | 9 | -1 | 6 | tov. | 2 | 1 | 0 | 1 | 4 | - | 9 | -5 | 3 | 1 | 1 | 0 | 0 | 4 | - | 0 | 4 | 3 |
| 3. Észak-Írország | 3 | 1 | 0 | 2 | 5 | - | 9 | -4 | 3 | össz. | 1 | 1 | 0 | 0 | 2 | - | 1 | 1 | 3 | 2 | 0 | 0 | 2 | 3 | - | 8 | -5 | 0 |
| 4. San Marino | 3 | 0 | 0 | 3 | 1 | - | 9 | -8 | 0 | | 1 | 0 | 0 | 1 | 0 | - | 4 | -4 | 0 | 2 | 0 | 0 | 2 | 1 | - | 5 | -4 | 0 |
| | 12 | 6 | 0 | 6 | 27 | - | 27 | 0 | 18 | | 6 | 4 | 0 | 2 | 13 | - | 14 | -1 | 12 | 6 | 2 | 0 | 4 | 14 | - | 13 | 1 | 6 |

| Labdarúgás - férfiak U-17 Európa-bajnokság 2017 Selejtező 9. csoport | Spanyolország | Szlovákia | Észak-Írország | San Marino |
|--|---------------|-----------|----------------|------------|
| 1. Spanyolország | | 6-0 | 4-0 | 3-0 |
| 2. Szlovákia | 0-6 | | 4-3 | 4-0 |
| 3. Észak-Írország | 0-4 | 3-4 | | 2-1 |
| 4. San Marino | 0-3 | 0-4 | 1-2 | |



UEFA
UNDER17
CHAMPIONSHIP



10. csoport (rendező: Portugália)

| | Összesen | | | | | | | | | | | | | | | | | | | | | | | | | | | |
|----------------|----------|----|---|---|----|----|----|-----|----|-------|---|---|----|----|----|---|---|----|---|---|----|----|----|---|---|----|-----|---|
| | M | Gy | D | V | Lg | Kg | Gk | P | M | Gy | D | V | Lg | Kg | Gk | P | M | Gy | D | V | Lg | Kg | Gk | P | | | | |
| 1. Skócia | 3 | 3 | 0 | 0 | 8 | - | 0 | 8 | 9 | tov. | 2 | 2 | 0 | 0 | 7 | - | 0 | 7 | 6 | 1 | 1 | 0 | 0 | 1 | - | 0 | 1 | 3 |
| 2. Portugália | 3 | 2 | 0 | 1 | 7 | - | 1 | 6 | 6 | tov. | 2 | 1 | 0 | 1 | 5 | - | 1 | 4 | 3 | 1 | 1 | 0 | 0 | 2 | - | 0 | 2 | 3 |
| 3. Wales | 3 | 1 | 0 | 2 | 3 | - | 3 | 0 | 3 | össz. | 1 | 0 | 0 | 1 | 0 | - | 2 | -2 | 0 | 2 | 1 | 0 | 1 | 3 | - | 1 | 2 | 3 |
| 4. Málta | 3 | 0 | 0 | 3 | 0 | - | 14 | -14 | 0 | | 1 | 0 | 0 | 1 | 0 | - | 3 | -3 | 0 | 2 | 0 | 0 | 2 | 0 | - | 11 | -11 | 0 |
| | 12 | 6 | 0 | 6 | 18 | - | 18 | 0 | 18 | | 6 | 3 | 0 | 3 | 12 | - | 6 | 6 | 9 | 6 | 3 | 0 | 3 | 6 | - | 12 | -6 | 9 |

| Labdarúgás - férfiak U-17 Európa-bajnokság 2017 Selejtező 10. csoport | | | | |
|---|--------|------------|-------|-------|
| | Skócia | Portugália | Wales | Málta |
| 1. Skócia | | 1-0 | 1-0 | 6-0 |
| 2. Portugália | 0-1 | | 2-0 | 5-0 |
| 3. Wales | 0-1 | 0-2 | | 3-0 |
| 4. Málta | 0-6 | 0-5 | 0-3 | |



11. csoport (rendező: Ciprus)

| | Összesen | | | | | | | | | | | | | | | | | | | | | | | | | | | |
|----------------------|----------|----|---|---|----|----|----|----|----|-------|---|---|----|----|----|---|---|----|---|---|----|----|----|---|---|---|----|----|
| | M | Gy | D | V | Lg | Kg | Gk | P | M | Gy | D | V | Lg | Kg | Gk | P | M | Gy | D | V | Lg | Kg | Gk | P | | | | |
| 1. Ciprus | 3 | 3 | 0 | 0 | 4 | - | 0 | 4 | 9 | tov. | 1 | 1 | 0 | 0 | 2 | - | 0 | 2 | 3 | 2 | 2 | 0 | 0 | 2 | - | 0 | 2 | 6 |
| 2. Fehéroroszország | 3 | 1 | 1 | 1 | 3 | - | 2 | 1 | 4 | tov. | 2 | 1 | 0 | 1 | 3 | - | 2 | 1 | 3 | 1 | 0 | 1 | 0 | 0 | - | 0 | 0 | 1 |
| 3. Belgium | 3 | 1 | 1 | 1 | 2 | - | 1 | 1 | 4 | össz. | 2 | 0 | 1 | 1 | 0 | - | 1 | -1 | 1 | 1 | 1 | 0 | 0 | 2 | - | 0 | 2 | 3 |
| 4. Gibraltár | 3 | 0 | 0 | 3 | 1 | - | 7 | -6 | 0 | | 1 | 0 | 0 | 1 | 0 | - | 2 | -2 | 0 | 2 | 0 | 0 | 2 | 1 | - | 5 | -4 | 0 |
| | 12 | 5 | 2 | 5 | 10 | - | 10 | 0 | 17 | | 6 | 2 | 1 | 3 | 5 | - | 5 | 0 | 7 | 6 | 3 | 1 | 2 | 5 | - | 5 | 0 | 10 |

| Labdarúgás - férfiak U-17 Európa-bajnokság 2017 Selejtező 11. csoport | | | | |
|---|--------|------------------|---------|-----------|
| | Ciprus | Fehéroroszország | Belgium | Gibraltár |
| 1. Ciprus | | 1-0 | 1-0 | 2-0 |
| 2. Fehéroroszország | 0-1 | | 0-0 | 3-1 |
| 3. Belgium | 0-1 | 0-0 | | 2-0 |
| 4. Gibraltár | 0-2 | 1-3 | 0-2 | |



12. csoport (rendező: Izrael)

| | Összesen | | | | | | | | | | | | | | | | | | | | | | | | | | | |
|-------------------|----------|----|---|---|----|----|----|----|----|-------|---|---|----|----|----|---|---|----|----|---|----|----|----|---|---|----|----|---|
| | M | Gy | D | V | Lg | Kg | Gk | P | M | Gy | D | V | Lg | Kg | Gk | P | M | Gy | D | V | Lg | Kg | Gk | P | | | | |
| 1. Izrael | 3 | 3 | 0 | 0 | 7 | - | 1 | 6 | 9 | tov. | 2 | 2 | 0 | 0 | 5 | - | 1 | 4 | 6 | 1 | 1 | 0 | 0 | 2 | - | 0 | 2 | 3 |
| 2. Lengyelország | 3 | 1 | 1 | 1 | 4 | - | 4 | 0 | 4 | tov. | 2 | 1 | 1 | 0 | 3 | - | 1 | 2 | 4 | 1 | 0 | 0 | 1 | 1 | - | 3 | -2 | 0 |
| 3. Örményország | 3 | 1 | 1 | 1 | 4 | - | 5 | -1 | 4 | össz. | 1 | 1 | 0 | 0 | 3 | - | 2 | 1 | 3 | 2 | 0 | 1 | 1 | 1 | - | 3 | -2 | 1 |
| 4. Izland | 3 | 0 | 0 | 3 | 2 | - | 7 | -5 | 0 | | 1 | 0 | 0 | 1 | 0 | - | 2 | -2 | 0 | 2 | 0 | 0 | 2 | 2 | - | 5 | -3 | 0 |
| | 12 | 5 | 2 | 5 | 17 | - | 17 | 0 | 17 | | 6 | 4 | 1 | 1 | 11 | - | 6 | 5 | 13 | 6 | 1 | 1 | 4 | 6 | - | 11 | -5 | 4 |

| Labdarúgás - férfiak U-17 Európa-bajnokság 2017 Selejtező 12. csoport | | | | |
|---|--------|---------------|--------------|--------|
| | Izrael | Lengyelország | Örményország | Izland |
| 1. Izrael | | 3-1 | 2-0 | 2-0 |
| 2. Lengyelország | 1-3 | | 1-1 | 2-0 |
| 3. Örményország | 0-2 | 1-1 | | 3-2 |
| 4. Izland | 0-2 | 0-2 | 2-3 | |



13. csoport (rendező: Litvánia)

| | Összesen | | | | | | | | | | | | | | | | | | | | | | | | | | | |
|-----------------|----------|----|---|---|----|----|----|----|----|-------|---|---|----|----|----|---|---|----|---|---|----|----|----|---|---|---|----|---|
| | M | Gy | D | V | Lg | Kg | Gk | P | M | Gy | D | V | Lg | Kg | Gk | P | M | Gy | D | V | Lg | Kg | Gk | P | | | | |
| 1. Törökország | 3 | 3 | 0 | 0 | 4 | - | 0 | 4 | 9 | tov. | 1 | 1 | 0 | 0 | 2 | - | 0 | 2 | 3 | 2 | 2 | 0 | 0 | 2 | - | 0 | 2 | 6 |
| 2. Norvégia | 3 | 1 | 1 | 1 | 4 | - | 5 | -1 | 4 | tov. | 2 | 1 | 1 | 0 | 4 | - | 3 | 1 | 4 | 1 | 0 | 0 | 1 | 0 | - | 2 | -2 | 0 |
| 3. Ukrajna | 3 | 0 | 2 | 1 | 3 | - | 4 | -1 | 2 | össz. | 2 | 0 | 1 | 1 | 1 | - | 2 | -1 | 1 | 1 | 0 | 1 | 0 | 2 | - | 2 | 0 | 1 |
| 4. Litvánia | 3 | 0 | 1 | 2 | 2 | - | 4 | -2 | 1 | | 1 | 0 | 0 | 1 | 0 | - | 1 | -1 | 0 | 2 | 0 | 1 | 1 | 2 | - | 3 | -1 | 1 |
| | 12 | 4 | 4 | 4 | 13 | - | 13 | 0 | 16 | | 6 | 2 | 2 | 2 | 7 | - | 6 | 1 | 8 | 6 | 2 | 2 | 2 | 6 | - | 7 | -1 | 8 |

| Labdarúgás - férfiak U-17 Európa-bajnokság 2017 Selejtező 13. csoport | Törökország | Norvégia | Ukrajna | Litvánia |
|---|-------------|----------|---------|----------|
| 1. Törökország | | 2-0 | 1-0 | 1-0 |
| 2. Norvégia | 0-2 | | 2-2 | 2-1 |
| 3. Ukrajna | 0-1 | 2-2 | | 1-1 |
| 4. Litvánia | 0-1 | 1-2 | 1-1 | |



Harmadikok összehasonlítása

| | | | | | | | | | | | | | | | | | | | | | | | | | | | | |
|--------------------|---|---|---|---|---|---|---|----|---|------|---|---|---|---|---|---|---|----|---|---|---|---|---|---|---|---|----|---|
| 5. Montenegró | 2 | 0 | 1 | 1 | 3 | - | 4 | -1 | 1 | tov. | 1 | 0 | 0 | 1 | 1 | - | 2 | -1 | 0 | 1 | 0 | 1 | 0 | 2 | - | 2 | 0 | 1 |
| 13. Ukrajna | 2 | 0 | 1 | 1 | 2 | - | 3 | -1 | 1 | tov. | 1 | 0 | 0 | 1 | 0 | - | 1 | -1 | 0 | 1 | 0 | 1 | 0 | 2 | - | 2 | 0 | 1 |
| 11. Belgium | 2 | 0 | 1 | 1 | 0 | - | 1 | -1 | 1 | tov. | 2 | 0 | 1 | 1 | 0 | - | 1 | -1 | 1 | 0 | 0 | 0 | 0 | 0 | - | 0 | 0 | 0 |
| 3. Csehország | 2 | 0 | 1 | 1 | 3 | - | 5 | -2 | 1 | tov. | 1 | 0 | 1 | 0 | 3 | - | 3 | 0 | 1 | 1 | 0 | 0 | 1 | 0 | - | 2 | -2 | 0 |
| 13. Örményország | 2 | 0 | 1 | 1 | 1 | - | 3 | -2 | 1 | tov. | 0 | 0 | 0 | 0 | 0 | - | 0 | 0 | 0 | 2 | 0 | 1 | 1 | 1 | - | 3 | -2 | 1 |
| 4. Macedónia | 2 | 0 | 1 | 1 | 1 | - | 3 | -2 | 1 | | 0 | 0 | 0 | 0 | 0 | - | 0 | 0 | 0 | 2 | 0 | 1 | 1 | 1 | - | 3 | -2 | 1 |
| 2. Kazahsztán | 2 | 0 | 0 | 2 | 1 | - | 4 | -3 | 0 | | 1 | 0 | 0 | 1 | 0 | - | 1 | -1 | 0 | 1 | 0 | 0 | 1 | 1 | - | 3 | -2 | 0 |
| 8. Bulgária | 2 | 0 | 0 | 2 | 1 | - | 4 | -3 | 0 | | 1 | 0 | 0 | 1 | 0 | - | 1 | -1 | 0 | 1 | 0 | 0 | 1 | 1 | - | 3 | -2 | 0 |
| 10. Wales | 2 | 0 | 0 | 2 | 0 | - | 3 | -3 | 0 | | 1 | 0 | 0 | 1 | 0 | - | 2 | -2 | 0 | 1 | 0 | 0 | 1 | 0 | - | 1 | -1 | 0 |
| 6. Azerbajdzsán | 2 | 0 | 0 | 2 | 1 | - | 5 | -4 | 0 | | 0 | 0 | 0 | 0 | 0 | - | 0 | 0 | 0 | 2 | 0 | 0 | 2 | 1 | - | 5 | -4 | 0 |
| 7. Dánia | 2 | 0 | 0 | 2 | 1 | - | 5 | -4 | 0 | | 1 | 0 | 0 | 1 | 0 | - | 2 | -2 | 0 | 1 | 0 | 0 | 1 | 1 | - | 3 | -2 | 0 |
| 1. Lettország | 2 | 0 | 0 | 2 | 0 | - | 4 | -4 | 0 | | 0 | 0 | 0 | 0 | 0 | - | 0 | 0 | 0 | 2 | 0 | 0 | 2 | 0 | - | 4 | -4 | 0 |
| 9. Észak-Írország | 2 | 0 | 0 | 2 | 3 | - | 8 | -5 | 0 | | 0 | 0 | 0 | 0 | 0 | - | 0 | 0 | 0 | 2 | 0 | 0 | 2 | 3 | - | 8 | -5 | 0 |

Elit kör

1. csoport (rendező: Törökország)

| | Összesen | | | | | | | | | | | | | | | | | | | | | | | | | | | |
|------------------|----------|----|---|---|----|----|----|-----|----|-------|---|---|----|----|----|---|----|----|---|---|----|----|----|----|---|----|-----|---|
| | M | Gy | D | V | Lg | Kg | Gk | P | M | Gy | D | V | Lg | Kg | Gk | P | M | Gy | D | V | Lg | Kg | Gk | P | | | | |
| 1. Németország | 3 | 3 | 0 | 0 | 19 | - | 4 | 15 | 9 | tov. | 2 | 2 | 0 | 0 | 16 | - | 3 | 13 | 6 | 1 | 1 | 0 | 0 | 3 | - | 1 | 2 | 3 |
| 2. Törökország | 3 | 2 | 0 | 1 | 11 | - | 4 | 7 | 6 | össz. | 2 | 1 | 0 | 1 | 7 | - | 3 | 4 | 3 | 1 | 1 | 0 | 0 | 4 | - | 1 | 3 | 3 |
| 3. Finnország | 3 | 1 | 0 | 2 | 8 | - | 10 | -2 | 3 | | 1 | 0 | 0 | 1 | 1 | - | 4 | -3 | 0 | 2 | 1 | 0 | 1 | 7 | - | 6 | 1 | 3 |
| 4. Örményország | 3 | 0 | 0 | 3 | 1 | - | 21 | -20 | 0 | | 1 | 0 | 0 | 1 | 0 | - | 5 | -5 | 0 | 2 | 0 | 0 | 2 | 1 | - | 16 | -15 | 0 |
| | 12 | 6 | 0 | 6 | 39 | - | 39 | 0 | 18 | | 6 | 3 | 0 | 3 | 24 | - | 15 | 9 | 9 | 6 | 3 | 0 | 3 | 15 | - | 24 | -9 | 9 |

| Labdarúgás - férfiak U-17 Európa-bajnokság 2017 Elit kör 1. csoport | Németország | Törökország | Finnország | Örményország |
|---|-------------|-------------|------------|--------------|
| 1. Németország | | 3-1 | 6-2 | 10-1 |
| 2. Törökország | 1-3 | | 4-1 | 6-0 |
| 3. Finnország | 2-6 | 1-4 | | 5-0 |
| 4. Örményország | 1-10 | 0-6 | 0-5 | |



2. csoport (rendező: Magyarország)

| | Összesen | | | | | | | | M | Gy | D | V | Lg | Kg | Gk | P | M | Gy | D | V | Lg | Kg | Gk | P | M | Gy | D | V | Lg | Kg | Gk | P |
|------------------|----------|----|---|---|----|-----|----|----|-------|----|---|---|----|----|----|----|---|----|---|---|----|----|----|---|----|----|---|---|----|----|----|---|
| | M | Gy | D | V | Lg | Kg | Gk | P | | | | | | | | | | | | | | | | | | | | | | | | |
| 1. Magyarország | 3 | 2 | 0 | 1 | 3 | -2 | 1 | 6 | tov. | 1 | 0 | 0 | 1 | 0 | -1 | -1 | 0 | 2 | 2 | 0 | 0 | 3 | -1 | 2 | 6 | | | | | | | |
| 2. Norvégia | 3 | 1 | 1 | 1 | 5 | -3 | 2 | 4 | össz. | 1 | 0 | 0 | 1 | 0 | -1 | -1 | 0 | 2 | 1 | 1 | 0 | 5 | -2 | 3 | 4 | | | | | | | |
| 3. Izrael | 3 | 1 | 1 | 1 | 1 | -3 | -2 | 4 | | 2 | 0 | 1 | 1 | 0 | -3 | -3 | 1 | 1 | 1 | 0 | 0 | 1 | -0 | 1 | 3 | | | | | | | |
| 4. Oroszország | 3 | 0 | 2 | 1 | 3 | -4 | -1 | 2 | | 2 | 0 | 1 | 1 | 3 | -4 | -1 | 1 | 1 | 0 | 1 | 0 | 0 | -0 | 0 | 1 | | | | | | | |
| | 12 | 4 | 4 | 4 | 12 | -12 | 0 | 16 | | 6 | 0 | 2 | 4 | 3 | -9 | -6 | 2 | 6 | 4 | 2 | 0 | 9 | -3 | 6 | 14 | | | | | | | |

| Labdarúgás - férfiak U-17 Európa-bajnokság 2017 Elit kör 2. csoport | Magyarország | Norvégia | Izrael | Oroszország |
|---|--------------|----------|--------|-------------|
| 1. Magyarország | | 1-0 | 0-1 | 2-1 |
| 2. Norvégia | 0-1 | | 3-0 | 2-2 |
| 3. Izrael | 1-0 | 0-3 | | 0-0 |
| 4. Oroszország | 1-2 | 2-2 | 0-0 | |



3. csoport (rendező: Portugália)

| | Összesen | | | | | | | | M | Gy | D | V | Lg | Kg | Gk | P | M | Gy | D | V | Lg | Kg | Gk | P | M | Gy | D | V | Lg | Kg | Gk | P |
|-------------------|----------|----|---|---|----|-----|----|----|-------|----|---|---|----|----|-----|----|---|----|---|---|----|----|----|----|----|----|---|---|----|----|----|---|
| | M | Gy | D | V | Lg | Kg | Gk | P | | | | | | | | | | | | | | | | | | | | | | | | |
| 1. Spanyolország | 3 | 2 | 0 | 1 | 5 | -2 | 3 | 6 | tov. | 2 | 1 | 0 | 1 | 3 | -2 | 1 | 3 | 1 | 1 | 0 | 0 | 2 | -0 | 2 | 3 | | | | | | | |
| 2. Portugália | 3 | 1 | 1 | 1 | 7 | -5 | 2 | 4 | össz. | 2 | 0 | 1 | 1 | 3 | -5 | -2 | 1 | 1 | 1 | 0 | 0 | 4 | -0 | 4 | 3 | | | | | | | |
| 3. Lengyelország | 3 | 1 | 1 | 1 | 7 | -6 | 1 | 4 | | 1 | 1 | 0 | 0 | 3 | -0 | 3 | 3 | 2 | 0 | 1 | 1 | 4 | -6 | -2 | 1 | | | | | | | |
| 4. Görögország | 3 | 1 | 0 | 2 | 1 | -7 | -6 | 3 | | 1 | 0 | 0 | 1 | 0 | -4 | -4 | 0 | 2 | 1 | 0 | 1 | 1 | -3 | -2 | 3 | | | | | | | |
| | 12 | 5 | 2 | 5 | 20 | -20 | 0 | 17 | | 6 | 2 | 1 | 3 | 9 | -11 | -2 | 7 | 6 | 3 | 1 | 2 | 11 | -9 | 2 | 10 | | | | | | | |

| Labdarúgás - férfiak U-17 Európa-bajnokság 2017 Elit kör 3. csoport | Spanyolország | Portugália | Lengyelország | Görögország |
|---|---------------|------------|---------------|-------------|
| 1. Spanyolország | | 2-0 | 3-1 | 0-1 |
| 2. Portugália | 0-2 | | 3-3 | 4-0 |
| 3. Lengyelország | 1-3 | 3-3 | | 3-0 |
| 4. Görögország | 1-0 | 0-4 | 0-3 | |



4. csoport (rendező: Skócia)

| | Összesen | | | | | | | | M | Gy | D | V | Lg | Kg | Gk | P | M | Gy | D | V | Lg | Kg | Gk | P | M | Gy | D | V | Lg | Kg | Gk | P |
|----------------|----------|----|---|---|----|-----|----|----|-------|----|---|---|----|----|----|----|----|----|---|---|----|----|-----|----|---|----|---|---|----|----|----|---|
| | M | Gy | D | V | Lg | Kg | Gk | P | | | | | | | | | | | | | | | | | | | | | | | | |
| 1. Skócia | 3 | 3 | 0 | 0 | 8 | -1 | 7 | 9 | tov. | 2 | 2 | 0 | 0 | 7 | -1 | 6 | 6 | 1 | 1 | 0 | 0 | 1 | -0 | 1 | 3 | | | | | | | |
| 2. Szerbia | 3 | 2 | 0 | 1 | 3 | -2 | 1 | 6 | össz. | 1 | 1 | 0 | 0 | 2 | -1 | 1 | 3 | 2 | 1 | 0 | 1 | 1 | -1 | 0 | 3 | | | | | | | |
| 3. Svájc | 3 | 1 | 0 | 2 | 4 | -4 | 0 | 3 | | 2 | 1 | 0 | 1 | 3 | -2 | 1 | 3 | 1 | 0 | 0 | 1 | 1 | -2 | -1 | 0 | | | | | | | |
| 4. Montenegró | 3 | 0 | 0 | 3 | 2 | -10 | -8 | 0 | | 1 | 0 | 0 | 1 | 0 | -1 | -1 | 0 | 2 | 0 | 0 | 2 | 2 | -9 | -7 | 0 | | | | | | | |
| | 12 | 6 | 0 | 6 | 17 | -17 | 0 | 18 | | 6 | 4 | 0 | 2 | 12 | -5 | 7 | 12 | 6 | 2 | 0 | 4 | 5 | -12 | -7 | 6 | | | | | | | |

| Labdarúgás - férfiak U-17 Európa-bajnokság 2017 Elit kör 4. csoport | Skócia | Szerbia | Svájc | Montenegró |
|---|--------|---------|-------|------------|
| 1. Skócia | | 1-0 | 1-0 | 6-1 |
| 2. Szerbia | 0-1 | | 2-1 | 1-0 |
| 3. Svájc | 0-1 | 1-2 | | 3-1 |
| 4. Montenegró | 1-6 | 0-1 | 1-3 | |



5. csoport (rendező: Hollandia)

| | Összesen | | | | | | | | M | Gy | D | V | Lg | Kg | Gk | P | M | Gy | D | V | Lg | Kg | Gk | P | M | Gy | D | V | Lg | Kg | Gk | P |
|----------------------|----------|----|---|---|----|----|----|----|----|-------|---|---|----|----|----|---|---|----|---|---|----|----|----|---|---|----|----|---|----|----|----|---|
| | M | Gy | D | V | Lg | Kg | Gk | P | | | | | | | | | | | | | | | | | | | | | | | | |
| 1. Hollandia | 3 | 3 | 0 | 0 | 7 | - | 3 | 4 | 9 | tov. | 2 | 2 | 0 | 0 | 5 | - | 2 | 3 | 6 | 1 | 1 | 0 | 0 | 2 | - | 1 | 1 | 3 | | | | |
| 2. Olaszország | 3 | 2 | 0 | 1 | 5 | - | 2 | 3 | 6 | össz. | 2 | 1 | 0 | 1 | 2 | - | 2 | 0 | 3 | 1 | 1 | 0 | 0 | 3 | - | 0 | 3 | 3 | | | | |
| 3. Fehéroroszország | 3 | 1 | 0 | 2 | 4 | - | 7 | -3 | 3 | | 1 | 0 | 0 | 1 | 0 | - | 3 | -3 | 0 | 2 | 1 | 0 | 1 | 4 | - | 4 | 0 | 3 | | | | |
| 4. Belgium | 3 | 0 | 0 | 3 | 1 | - | 5 | -4 | 0 | | 1 | 0 | 0 | 1 | 1 | - | 2 | -1 | 0 | 2 | 0 | 0 | 2 | 0 | - | 3 | -3 | 0 | | | | |
| | 12 | 6 | 0 | 6 | 17 | - | 17 | 0 | 18 | | 6 | 3 | 0 | 3 | 8 | - | 9 | -1 | 9 | 6 | 3 | 0 | 3 | 9 | - | 8 | 1 | 9 | | | | |

| Labdarúgás - férfiak U-17 Európa-bajnokság 2017 Elit kör 5. csoport | | | | Hollandia | Olaszország | Fehéroroszország | Belgium |
|---|-----|-----|-----|-----------|-------------|------------------|---------|
| 1. Hollandia | | | | | 2-1 | 3-2 | 2-0 |
| 2. Olaszország | 1-2 | | | | | 3-0 | 1-0 |
| 3. Fehéroroszország | 2-3 | 0-3 | | | | | 2-1 |
| 4. Belgium | 0-2 | 0-1 | 1-2 | | | | |



6. csoport (rendező: Ausztria)

| | Összesen | | | | | | | | M | Gy | D | V | Lg | Kg | Gk | P | M | Gy | D | V | Lg | Kg | Gk | P | M | Gy | D | V | Lg | Kg | Gk | P |
|-------------------|----------|----|---|---|----|----|----|----|----|-------|---|---|----|----|----|---|---|----|----|---|----|----|----|---|---|----|----|---|----|----|----|---|
| | M | Gy | D | V | Lg | Kg | Gk | P | | | | | | | | | | | | | | | | | | | | | | | | |
| 1. Franciaország | 3 | 2 | 1 | 0 | 6 | - | 2 | 4 | 7 | tov. | 2 | 2 | 0 | 0 | 5 | - | 1 | 4 | 6 | 1 | 0 | 1 | 0 | 1 | - | 1 | 0 | 1 | | | | |
| 2. Ukrajna | 3 | 2 | 0 | 1 | 5 | - | 5 | 0 | 6 | össz. | 1 | 1 | 0 | 0 | 2 | - | 1 | 1 | 3 | 2 | 1 | 0 | 1 | 3 | - | 4 | -1 | 3 | | | | |
| 3. Ausztria | 3 | 1 | 1 | 1 | 5 | - | 4 | 1 | 4 | | 1 | 0 | 1 | 0 | 1 | - | 1 | 0 | 1 | 2 | 1 | 0 | 1 | 4 | - | 3 | 1 | 3 | | | | |
| 4. Svédország | 3 | 0 | 0 | 3 | 2 | - | 7 | -5 | 0 | | 2 | 0 | 0 | 2 | 2 | - | 5 | -3 | 0 | 1 | 0 | 0 | 1 | 0 | - | 2 | -2 | 0 | | | | |
| | 12 | 5 | 2 | 5 | 18 | - | 18 | 0 | 17 | | 6 | 3 | 1 | 2 | 10 | - | 8 | 2 | 10 | 6 | 2 | 1 | 3 | 8 | - | 10 | -2 | 7 | | | | |

| Labdarúgás - férfiak U-17 Európa-bajnokság 2017 Elit kör 6. csoport | | | | Franciaország | Ukrajna | Ausztria | Svédország |
|---|-----|-----|-----|---------------|---------|----------|------------|
| 1. Franciaország | | | | | 3-1 | 1-1 | 2-0 |
| 2. Ukrajna | 1-3 | | | | | 2-1 | 2-1 |
| 3. Ausztria | 1-1 | 1-2 | | | | | 3-1 |
| 4. Svédország | 0-2 | 1-2 | 1-3 | | | | |



7. csoport (rendező: Bosznia és Hercegovina)

| | Összesen | | | | | | | | M | Gy | D | V | Lg | Kg | Gk | P | M | Gy | D | V | Lg | Kg | Gk | P | M | Gy | D | V | Lg | Kg | Gk | P |
|----------------------------|----------|----|---|---|----|----|----|----|----|-------|---|---|----|----|----|---|---|----|----|---|----|----|----|---|---|----|----|---|----|----|----|---|
| | M | Gy | D | V | Lg | Kg | Gk | P | | | | | | | | | | | | | | | | | | | | | | | | |
| 1. Anglia | 3 | 3 | 0 | 0 | 10 | - | 3 | 7 | 9 | tov. | 2 | 2 | 0 | 0 | 9 | - | 3 | 6 | 6 | 1 | 1 | 0 | 0 | 1 | - | 0 | 1 | 3 | | | | |
| 2. Bosznia és Hercegovina | 3 | 1 | 1 | 1 | 2 | - | 2 | 0 | 4 | össz. | 2 | 1 | 0 | 1 | 2 | - | 2 | 0 | 3 | 1 | 0 | 1 | 0 | 0 | - | 0 | 0 | 1 | | | | |
| 3. Szlovénia | 3 | 0 | 2 | 1 | 2 | - | 6 | -4 | 2 | | 1 | 0 | 1 | 0 | 0 | - | 0 | 0 | 1 | 2 | 0 | 1 | 1 | 2 | - | 6 | -4 | 1 | | | | |
| 4. Csehország | 3 | 0 | 1 | 2 | 6 | - | 9 | -3 | 1 | | 1 | 0 | 1 | 0 | 2 | - | 2 | 0 | 1 | 2 | 0 | 0 | 2 | 4 | - | 7 | -3 | 0 | | | | |
| | 12 | 4 | 4 | 4 | 20 | - | 20 | 0 | 16 | | 6 | 3 | 2 | 1 | 13 | - | 7 | 6 | 11 | 6 | 1 | 2 | 3 | 7 | - | 13 | -6 | 5 | | | | |

| Labdarúgás - férfiak U-17 Európa-bajnokság 2017 Elit kör 7. csoport | | | | Anglia | Bosznia és Hercegovina | Szlovénia | Csehország |
|---|-----|-----|-----|--------|------------------------|-----------|------------|
| 1. Anglia | | | | | 1-0 | 4-0 | 5-3 |
| 2. Bosznia és Hercegovina | 0-1 | | | | | 0-0 | 2-1 |
| 3. Szlovénia | 0-4 | 0-0 | | | | | 2-2 |
| 4. Csehország | 3-5 | 1-2 | 2-2 | | | | |



Forrás: www.uefa.com (eredmények); tabella, keresztábrázat: Szabó Attila

8. csoport (rendező: Ciprus)

| | Összesen | | | | | | | | tov. | össz. | | | | | | | | | | | | | | | | | | |
|---------------|----------|----|---|---|----|----|----|----|------|-------|----|---|---|----|----|----|---|----|----|---|---|---|---|---|---|---|----|---|
| | M | Gy | D | V | Lg | Kg | Gk | P | | M | Gy | D | V | Lg | Kg | Gk | P | | | | | | | | | | | |
| 1. Írország | 3 | 3 | 0 | 0 | 7 | - | 0 | 7 | 9 | | 2 | 2 | 0 | 0 | 5 | - | 0 | 5 | 6 | 1 | 1 | 0 | 0 | 2 | - | 0 | 2 | 3 |
| 2. Feröer | 3 | 1 | 1 | 1 | 2 | - | 5 | -3 | 4 | | 1 | 1 | 0 | 0 | 2 | - | 1 | 1 | 3 | 2 | 0 | 1 | 1 | 0 | - | 4 | -4 | 1 |
| 3. Szlovákia | 3 | 1 | 0 | 2 | 3 | - | 4 | -1 | 3 | | 1 | 1 | 0 | 0 | 2 | - | 1 | 1 | 3 | 2 | 0 | 0 | 2 | 1 | - | 3 | -2 | 0 |
| 4. Ciprus | 3 | 0 | 1 | 2 | 1 | - | 4 | -3 | 1 | | 2 | 0 | 1 | 1 | 0 | - | 2 | -2 | 1 | 1 | 0 | 0 | 1 | 1 | - | 2 | -1 | 0 |
| | 12 | 5 | 2 | 5 | 13 | - | 13 | 0 | 17 | | 6 | 4 | 1 | 1 | 9 | - | 4 | 5 | 13 | 6 | 1 | 1 | 4 | 4 | - | 9 | -5 | 4 |

| Labdarúgás - férfiak U-17 Európa-bajnokság 2017 Elit kör 8. csoport | | | | |
|---|----------|--------|-----------|--------|
| | Írország | Feröer | Szlovákia | Ciprus |
| 1. Írország | | 4-0 | 1-0 | 2-0 |
| 2. Feröer | 0-4 | | 2-1 | 0-0 |
| 3. Szlovákia | 0-1 | 1-2 | | 2-1 |
| 4. Ciprus | 0-2 | 0-0 | 1-2 | |



Másodikok összevetése

| | M | Gy | D | V | Lg | Kg | Gk | P | tov. | M | Gy | D | V | Lg | Kg | Gk | P | M | Gy | D | V | Lg | Kg | Gk | P | | | |
|----------------------------|---|----|---|---|----|----|----|----|------|---|----|---|---|----|----|----|----|----|----|---|---|----|----|----|---|---|----|---|
| 5. Olaszország | 2 | 1 | 0 | 1 | 4 | - | 2 | 3 | | 1 | 0 | 0 | 1 | 1 | - | 2 | -1 | 0 | 1 | 1 | 0 | 0 | 3 | - | 0 | 3 | 3 | |
| 2. Norvégia | 2 | 1 | 0 | 1 | 3 | - | 1 | 2 | 3 | | 1 | 0 | 0 | 1 | 0 | - | 1 | -1 | 0 | 1 | 1 | 0 | 0 | 3 | - | 0 | 3 | 3 |
| 1. Törökország | 2 | 1 | 0 | 1 | 5 | - | 4 | 1 | 3 | | 1 | 0 | 0 | 1 | 1 | - | 3 | -2 | 0 | 1 | 1 | 0 | 0 | 4 | - | 1 | 3 | 3 |
| 4. Szerbia | 2 | 1 | 0 | 1 | 2 | - | 2 | 0 | 3 | | 1 | 1 | 0 | 0 | 2 | - | 1 | 1 | 3 | 1 | 0 | 0 | 1 | 0 | - | 1 | -1 | 0 |
| 6. Ukrajna | 2 | 1 | 0 | 1 | 3 | - | 4 | -1 | 3 | | 1 | 1 | 0 | 0 | 2 | - | 1 | 1 | 3 | 1 | 0 | 0 | 1 | 1 | - | 3 | -2 | 0 |
| 8. Feröer | 2 | 1 | 0 | 1 | 2 | - | 5 | -3 | 3 | | 1 | 1 | 0 | 0 | 2 | - | 1 | 1 | 3 | 1 | 0 | 0 | 1 | 0 | - | 4 | -4 | 0 |
| 7. Bosznia és Hercegovina | 2 | 0 | 1 | 1 | 0 | - | 1 | -1 | 1 | | 1 | 0 | 0 | 1 | 0 | - | 1 | -1 | 0 | 1 | 0 | 1 | 0 | 0 | - | 0 | 0 | 1 |
| 3. Portugália | 2 | 0 | 1 | 1 | 3 | - | 5 | -2 | 1 | | 2 | 0 | 1 | 1 | 3 | - | 5 | -2 | 1 | 0 | 0 | 0 | 0 | 0 | - | 0 | 0 | 0 |

Döntő - Horvátország (2017. május 3-19.)

A-csoport

| | Összesen | | | | | | | | tov. | össz. | | | | | | | | | | | | | | | | | | |
|-------------------|----------|----|---|---|----|----|----|----|------|-------|----|---|---|----|----|----|----|----|----|---|---|----|----|----|---|---|----|----|
| | M | Gy | D | V | Lg | Kg | Gk | P | | M | Gy | D | V | Lg | Kg | Gk | P | M | Gy | D | V | Lg | Kg | Gk | P | | | |
| 1. Spanyolország | 3 | 2 | 1 | 0 | 7 | - | 4 | 3 | 7 | | 2 | 1 | 1 | 0 | 4 | - | 2 | 2 | 4 | 1 | 1 | 0 | 0 | 3 | - | 2 | 1 | 3 |
| 2. Törökország | 3 | 2 | 0 | 1 | 8 | - | 5 | 3 | 6 | | 1 | 0 | 0 | 1 | 2 | - | 3 | -1 | 0 | 2 | 2 | 0 | 0 | 6 | - | 2 | 4 | 6 |
| 3. Olaszország | 3 | 1 | 0 | 2 | 3 | - | 5 | -2 | 3 | | 1 | 0 | 0 | 1 | 1 | - | 2 | -1 | 0 | 2 | 1 | 0 | 1 | 2 | - | 3 | -1 | 3 |
| 4. Horvátország | 3 | 0 | 1 | 2 | 2 | - | 6 | -4 | 1 | | 2 | 0 | 0 | 2 | 1 | - | 5 | -4 | 0 | 1 | 0 | 1 | 0 | 1 | - | 1 | 0 | 1 |
| | 12 | 5 | 2 | 5 | 20 | - | 20 | 0 | 17 | | 6 | 1 | 1 | 4 | 8 | - | 12 | -4 | 4 | 6 | 4 | 1 | 1 | 12 | - | 8 | 4 | 13 |

| Labdarúgás - férfiak U-17 Európa-bajnokság 2017 Döntő A-csoport | | | | |
|---|---------------|-------------|-------------|--------------|
| | Spanyolország | Törökország | Olaszország | Horvátország |
| 1. Spanyolország | | 3-2 | 3-1 | 1-1 |
| 2. Törökország | 2-3 | | 2-1 | 4-1 |
| 3. Olaszország | 1-3 | 1-2 | | 1-0 |
| 4. Horvátország | 1-1 | 1-4 | 0-1 | |



B-csoport

| | Összesen | | | | | | | | tov. | össz. | | | | | | | | | | | | | | | | | | |
|-------------------|----------|----|---|---|----|----|----|-----|------|-------|----|---|---|----|----|----|---|----|----|---|---|----|----|----|---|----|----|---|
| | M | Gy | D | V | Lg | Kg | Gk | P | | M | Gy | D | V | Lg | Kg | Gk | P | M | Gy | D | V | Lg | Kg | Gk | P | | | |
| 1. Magyarország | 3 | 2 | 1 | 0 | 8 | - | 3 | 5 | 7 | | 1 | 1 | 0 | 0 | 3 | - | 2 | 1 | 3 | 2 | 1 | 1 | 0 | 5 | - | 1 | 4 | 4 |
| 2. Franciaország | 3 | 2 | 0 | 1 | 11 | - | 4 | 7 | 6 | | 2 | 2 | 0 | 0 | 9 | - | 1 | 8 | 6 | 1 | 0 | 0 | 1 | 2 | - | 3 | -1 | 0 |
| 3. Skócia | 3 | 1 | 1 | 1 | 4 | - | 3 | 1 | 4 | | 2 | 1 | 1 | 0 | 3 | - | 1 | 2 | 4 | 1 | 0 | 0 | 1 | 1 | - | 2 | -1 | 0 |
| 4. Feröer | 3 | 0 | 0 | 3 | 0 | - | 13 | -13 | 0 | | 1 | 0 | 0 | 1 | 0 | - | 4 | -4 | 0 | 2 | 0 | 0 | 2 | 0 | - | 9 | -9 | 0 |
| | 12 | 5 | 2 | 5 | 23 | - | 23 | 0 | 17 | | 6 | 4 | 1 | 1 | 15 | - | 8 | 7 | 13 | 6 | 1 | 1 | 4 | 8 | - | 15 | -7 | 4 |

| Labdarúgás - férfiak U-17 Európa-bajnokság 2017 Döntő B-csoport | | | | |
|---|--------------|---------------|--------|--------|
| | Magyarország | Franciaország | Skócia | Feröer |
| 1. Magyarország | | 3-2 | 1-1 | 4-0 |
| 2. Franciaország | 2-3 | | 2-1 | 7-0 |
| 3. Skócia | 1-1 | 1-2 | | 2-0 |
| 4. Feröer | 0-4 | 0-7 | 0-2 | |



C-csoport

| | Összesen | | | | | | | | | | | | | | | | | | | | | | | | | | | |
|----------------------------|----------|----|---|---|----|----|----|----|------|------|---|---|----|----|----|---|---|----|----|---|----|----|----|---|---|----|----|---|
| | M | Gy | D | V | Lg | Kg | Gk | P | M | Gy | D | V | Lg | Kg | Gk | P | M | Gy | D | V | Lg | Kg | Gk | P | | | | |
| 1. Németország | 3 | 3 | 0 | 0 | 15 | - | 14 | 9 | tov. | 2 | 2 | 0 | 0 | 8 | - | 1 | 7 | 6 | 1 | 1 | 0 | 0 | 7 | - | 0 | 7 | 3 | |
| 2. Írország | 3 | 1 | 0 | 2 | 2 | - | 9 | -7 | 3 | tov. | 2 | 1 | 0 | 1 | 2 | - | 8 | -6 | 3 | 1 | 0 | 0 | 1 | 0 | - | 1 | -1 | 0 |
| 3. Bosznia és Hercegovina | 3 | 1 | 0 | 2 | 2 | - | 7 | -5 | 3 | | 1 | 1 | 0 | 0 | 1 | - | 0 | 1 | 3 | 2 | 0 | 0 | 2 | 1 | - | 7 | -6 | 0 |
| 4. Szerbia | 3 | 1 | 0 | 2 | 2 | - | 4 | -2 | 3 | | 1 | 1 | 0 | 0 | 1 | - | 0 | 1 | 3 | 2 | 0 | 0 | 2 | 1 | - | 4 | -3 | 0 |
| | 12 | 6 | 0 | 6 | 21 | - | 21 | 0 | 18 | | 6 | 5 | 0 | 1 | 12 | - | 9 | 3 | 15 | 6 | 1 | 0 | 5 | 9 | - | 12 | -3 | 3 |

| Labdarúgás - férfiak U-17 Európa-bajnokság 2017 Döntő C-csoport | Németország | Írország | Bosznia és Hercegovina | Szerbia |
|---|-------------|----------|------------------------|---------|
| 1. Németország | | 7-0 | 5-0 | 3-1 |
| 2. Írország | 0-7 | | 2-1 | 0-1 |
| 3. Bosznia és Hercegovina | 0-5 | 1-2 | | 1-0 |
| 4. Szerbia | 1-3 | 1-0 | 0-1 | |



D-csoport

| | Összesen | | | | | | | | | | | | | | | | | | | | | | | | | | | |
|---------------|----------|----|---|---|----|----|----|----|----|------|---|---|----|----|----|---|---|----|----|---|----|----|----|---|---|----|----|---|
| | M | Gy | D | V | Lg | Kg | Gk | P | M | Gy | D | V | Lg | Kg | Gk | P | M | Gy | D | V | Lg | Kg | Gk | P | | | | |
| 1. Anglia | 3 | 3 | 0 | 0 | 10 | - | 1 | 9 | 9 | tov. | 2 | 2 | 0 | 0 | 7 | - | 0 | 7 | 6 | 1 | 1 | 0 | 0 | 3 | - | 1 | 2 | 3 |
| 2. Hollandia | 3 | 1 | 1 | 1 | 3 | - | 5 | -2 | 4 | tov. | 2 | 1 | 1 | 0 | 3 | - | 2 | 1 | 4 | 1 | 0 | 0 | 1 | 0 | - | 3 | -3 | 0 |
| 3. Ukrajna | 3 | 1 | 0 | 2 | 2 | - | 5 | -3 | 3 | | 1 | 1 | 0 | 0 | 2 | - | 0 | 2 | 3 | 2 | 0 | 0 | 2 | 0 | - | 5 | -5 | 0 |
| 4. Norvégia | 3 | 0 | 1 | 2 | 3 | - | 7 | -4 | 1 | | 1 | 0 | 0 | 1 | 1 | - | 3 | -2 | 0 | 2 | 0 | 1 | 1 | 2 | - | 4 | -2 | 1 |
| | 12 | 5 | 2 | 5 | 18 | - | 18 | 0 | 17 | | 6 | 4 | 1 | 1 | 13 | - | 5 | 8 | 13 | 6 | 1 | 1 | 4 | 5 | - | 13 | -8 | 4 |

| Labdarúgás - férfiak U-17 Európa-bajnokság 2017 Döntő D-csoport | Anglia | Hollandia | Ukrajna | Norvégia |
|---|--------|-----------|---------|----------|
| 1. Anglia | | 3-0 | 4-0 | 3-1 |
| 2. Hollandia | 0-3 | | 1-0 | 2-2 |
| 3. Ukrajna | 0-4 | 0-1 | | 2-0 |
| 4. Norvégia | 1-3 | 2-2 | 0-2 | |



Egyenes kieséses szakasz

| Negyeddöntő | | Elődöntő | | Döntő | |
|---------------|-------|---------------|--------------|---------------|--------------|
| Spanyolország | } 3-1 | Spanyolország | } 0-0 b. 4-2 | Spanyolország | } 2-2 b. 4-1 |
| Franciaország | | Németország | | Anglia | |
| Németország | } 2-1 | Németország | } 2-1 | | |
| Hollandia | | Törökország | | | |
| Magyarország | } 1-0 | Magyarország | } 1-0 | | |
| Törökország | | Anglia | | | |
| Anglia | } 1-0 | Magyarország | } 1-0 | | |
| Írország | | Franciaország | | | |



Forrás: www.ihf.info; www.keziszovetseg.hu; MTI (eredmények); tabella, keresztábrázat: Szabó Attila

Pontozás: győzelem: 2 pont, döntetlen: 1 pont, vereség: 0 pont

Azonos pontszám esetén: egymás elleni eredmény

Lebonyolítás: 24 csapat indul. Csoportkör, kieséses szakasz.

1. Csoportkör: 4 db 6 csapatos csoport. Az első négy a nyolcaddöntőbe jut, a csoport 5. helyezettjei a 17-20. helyért, a csoport 6. helyezettjei a 21-24. helyért játszanak kuparendszerben

A-csoport

| | Összesen | | | | | | | | | | | | | | | | | | | | | | | | |
|-------------------|----------|----|---|----|-----|------|-----|----|-------|----|----|---|----|-----|------|-----|----|----|---|---|----|-----|------|-----|----|
| | M | Gy | D | V | Lg | Kg | Gk | P | M | Gy | D | V | Lg | Kg | Gk | P | M | Gy | D | V | Lg | Kg | Gk | P | |
| 1. Franciaország | 5 | 5 | 0 | 0 | 154 | -112 | 42 | 10 | 1-16 | 3 | 3 | 0 | 0 | 88 | -69 | 19 | 6 | 2 | 2 | 0 | 0 | 66 | -43 | 23 | 4 |
| 2. Norvégia | 5 | 4 | 0 | 1 | 155 | -124 | 31 | 8 | 1-16 | 2 | 2 | 0 | 0 | 67 | -50 | 17 | 4 | 3 | 2 | 0 | 1 | 88 | -74 | 14 | 4 |
| 3. Oroszország | 5 | 3 | 0 | 2 | 139 | -136 | 3 | 6 | 1-16 | 3 | 2 | 0 | 1 | 91 | -88 | 3 | 4 | 2 | 1 | 0 | 1 | 48 | -48 | 0 | 2 |
| 4. Brazília | 5 | 2 | 0 | 3 | 121 | -146 | -25 | 4 | 1-16 | 2 | 2 | 0 | 0 | 55 | -48 | 7 | 4 | 3 | 0 | 0 | 3 | 66 | -98 | -32 | 0 |
| 5. Lengyelország | 5 | 1 | 0 | 4 | 115 | -125 | -10 | 2 | 17-20 | 3 | 1 | 0 | 2 | 66 | -71 | -5 | 2 | 2 | 0 | 0 | 2 | 49 | -54 | -5 | 0 |
| 6. Japán | 5 | 0 | 0 | 5 | 120 | -161 | -41 | 0 | 21-24 | 2 | 0 | 0 | 2 | 42 | -69 | -27 | 0 | 3 | 0 | 0 | 3 | 78 | -92 | -14 | 0 |
| | 30 | 15 | 0 | 15 | 804 | -804 | 0 | 30 | | 15 | 10 | 0 | 5 | 409 | -395 | 14 | 20 | 15 | 5 | 0 | 10 | 395 | -409 | -14 | 10 |

| Kézilabda - férfiak Világ bajnokság A-csoport | Franciaország | Norvégia | Oroszország | Brazília | Lengyelország | Japán |
|---|---------------|----------|-------------|----------|---------------|-------|
| 1. Franciaország | | 31-28 | 35-24 | 31-16 | 26-25 | 31-19 |
| 2. Norvégia | 28-31 | | 28-24 | 39-26 | 22-20 | 38-23 |
| 3. Oroszország | 24-35 | 24-28 | | 28-24 | 24-20 | 39-29 |
| 4. Brazília | 16-31 | 26-39 | 24-28 | | 28-24 | 27-24 |
| 5. Lengyelország | 25-26 | 20-22 | 20-24 | 24-28 | | 26-25 |
| 6. Japán | 19-31 | 23-38 | 29-39 | 24-27 | 25-26 | |



B-csoport

| | Összesen | | | | | | | | | | | | | | | | | | | | | | | | |
|-------------------|----------|----|---|----|-----|------|-----|----|-------|----|---|---|----|-----|------|-----|----|----|---|---|----|-----|------|-----|----|
| | M | Gy | D | V | Lg | Kg | Gk | P | M | Gy | D | V | Lg | Kg | Gk | P | M | Gy | D | V | Lg | Kg | Gk | P | |
| 1. Spanyolország | 5 | 5 | 0 | 0 | 160 | -115 | 45 | 10 | 1-16 | 3 | 3 | 0 | 0 | 105 | -69 | 36 | 6 | 2 | 2 | 0 | 0 | 55 | -46 | 9 | 4 |
| 2. Szlovénia | 5 | 3 | 1 | 1 | 151 | -136 | 15 | 7 | 1-16 | 3 | 2 | 1 | 0 | 99 | -75 | 24 | 5 | 2 | 1 | 0 | 1 | 52 | -61 | -9 | 2 |
| 3. Macedónia | 5 | 2 | 1 | 2 | 139 | -137 | 2 | 5 | 1-16 | 3 | 1 | 1 | 1 | 86 | -86 | 0 | 3 | 2 | 1 | 0 | 1 | 53 | -51 | 2 | 2 |
| 4. Izland | 5 | 1 | 2 | 2 | 128 | -121 | 7 | 4 | 1-16 | 2 | 0 | 1 | 1 | 47 | -48 | -1 | 1 | 3 | 1 | 1 | 1 | 81 | -73 | 8 | 3 |
| 5. Tunézia | 5 | 1 | 2 | 2 | 144 | -144 | 0 | 4 | 17-20 | 2 | 1 | 0 | 1 | 64 | -60 | 4 | 2 | 3 | 0 | 2 | 1 | 80 | -84 | -4 | 2 |
| 6. Angola | 5 | 0 | 0 | 5 | 122 | -191 | -69 | 0 | 21-24 | 2 | 0 | 0 | 2 | 41 | -64 | -23 | 0 | 3 | 0 | 0 | 3 | 81 | -127 | -46 | 0 |
| | 30 | 12 | 6 | 12 | 844 | -844 | 0 | 30 | | 15 | 7 | 3 | 5 | 442 | -402 | 40 | 17 | 15 | 5 | 3 | 7 | 402 | -442 | -40 | 13 |

| Kézilabda - férfiak Világ bajnokság B-csoport | Spanyolország | Szlovénia | Macedónia | Izland | Tunézia | Angola |
|---|---------------|-----------|-----------|--------|---------|--------|
| 1. Spanyolország | | 36-26 | 29-25 | 27-21 | 26-21 | 42-22 |
| 2. Szlovénia | 26-36 | | 29-22 | 26-25 | 28-28 | 42-25 |
| 3. Macedónia | 25-29 | 22-29 | | 27-27 | 34-30 | 31-22 |
| 4. Izland | 21-27 | 25-26 | 27-27 | | 22-22 | 33-19 |
| 5. Tunézia | 21-26 | 28-28 | 30-34 | 22-22 | | 43-34 |
| 6. Angola | 22-42 | 25-42 | 22-31 | 19-33 | 34-43 | |



C-csoport

| | Összesen | | | | | | | | | | | | | | | | | | | | | | | | |
|----------------------|----------|----|---|----|-----|------|-----|----|-------|----|---|---|----|-----|------|-----|----|----|---|---|----|-----|------|-----|----|
| | M | Gy | D | V | Lg | Kg | Gk | P | M | Gy | D | V | Lg | Kg | Gk | P | M | Gy | D | V | Lg | Kg | Gk | P | |
| 1. Németország | 5 | 5 | 0 | 0 | 159 | -107 | 52 | 10 | 1-16 | 3 | 3 | 0 | 0 | 93 | -68 | 25 | 6 | 2 | 2 | 0 | 0 | 66 | -39 | 27 | 4 |
| 2. Horvátország | 5 | 4 | 0 | 1 | 148 | -126 | 22 | 8 | 1-16 | 3 | 3 | 0 | 0 | 96 | -70 | 26 | 6 | 2 | 1 | 0 | 1 | 52 | -56 | -4 | 2 |
| 3. Fehéroroszország | 5 | 2 | 0 | 3 | 134 | -145 | -11 | 4 | 1-16 | 3 | 1 | 0 | 2 | 80 | -88 | -8 | 2 | 2 | 1 | 0 | 1 | 54 | -57 | -3 | 2 |
| 4. Magyarország | 5 | 2 | 0 | 3 | 147 | -138 | 9 | 4 | 1-16 | 2 | 1 | 0 | 1 | 62 | -60 | 2 | 2 | 3 | 1 | 0 | 2 | 85 | -78 | 7 | 2 |
| 5. Szaúd-Arábia | 5 | 1 | 0 | 4 | 123 | -157 | -34 | 2 | 17-20 | 2 | 0 | 0 | 2 | 50 | -66 | -16 | 0 | 3 | 1 | 0 | 2 | 73 | -91 | -18 | 2 |
| 6. Chile | 5 | 1 | 0 | 4 | 122 | -160 | -38 | 2 | 21-24 | 2 | 0 | 0 | 2 | 39 | -61 | -22 | 0 | 3 | 1 | 0 | 2 | 83 | -99 | -16 | 2 |
| | 30 | 15 | 0 | 15 | 833 | -833 | 0 | 30 | | 15 | 8 | 0 | 7 | 420 | -413 | 7 | 16 | 15 | 7 | 0 | 8 | 413 | -420 | -7 | 14 |

| Kézilabda - férfiak Világ bajnokság C-csoport | Németország | Horvátország | Fehéroroszország | Magyarország | Szaúd-Arábia | Chile |
|---|-------------|--------------|------------------|--------------|--------------|-------|
| 1. Németország | | 28-21 | 31-25 | 27-23 | 38-24 | 35-14 |
| 2. Horvátország | 21-28 | | 31-25 | 31-28 | 28-23 | 37-22 |
| 3. Fehéroroszország | 25-31 | 25-31 | | 27-25 | 29-26 | 28-32 |
| 4. Magyarország | 23-27 | 28-31 | 25-27 | | 37-24 | 34-29 |
| 5. Szaúd-Arábia | 24-38 | 23-28 | 26-29 | 24-37 | | 26-25 |
| 6. Chile | 14-35 | 22-37 | 32-28 | 29-34 | 25-26 | |





Forrás: www.ihf.info; www.keziszovetseg.hu; MTI (eredmények); tabella, keresztábrázat: Szabó Attila

D-csoport

| | Összesen | | | | | | | | | | | | | | | | | | | | | | | | |
|----------------|----------|----|---|----|-----|------|-----|----|-------|----|---|---|----|-----|------|-----|----|----|---|---|----|-----|------|-----|----|
| | M | Gy | D | V | Lg | Kg | Gk | P | M | Gy | D | V | Lg | Kg | Gk | P | M | Gy | D | V | Lg | Kg | Gk | P | |
| 1. Dánia | 5 | 5 | 0 | 0 | 157 | -130 | 27 | 10 | 1-16 | 3 | 3 | 0 | 0 | 90 | -73 | 17 | 6 | 2 | 2 | 0 | 0 | 67 | -57 | 10 | 4 |
| 2. Svédország | 5 | 4 | 0 | 1 | 162 | -111 | 51 | 8 | 1-16 | 3 | 3 | 0 | 0 | 102 | -67 | 35 | 6 | 2 | 1 | 0 | 1 | 60 | -44 | 16 | 2 |
| 3. Egyiptom | 5 | 3 | 0 | 2 | 138 | -143 | -5 | 6 | 1-16 | 2 | 1 | 0 | 1 | 59 | -64 | -5 | 2 | 3 | 2 | 0 | 1 | 79 | -79 | 0 | 4 |
| 4. Katar | 5 | 2 | 0 | 3 | 127 | -129 | -2 | 4 | 1-16 | 3 | 1 | 0 | 2 | 70 | -71 | -1 | 2 | 2 | 1 | 0 | 1 | 57 | -58 | -1 | 2 |
| 5. Argentína | 5 | 1 | 0 | 4 | 108 | -137 | -29 | 2 | 17-20 | 2 | 0 | 0 | 2 | 43 | -66 | -23 | 0 | 3 | 1 | 0 | 2 | 65 | -71 | -6 | 2 |
| 6. Bahrein | 5 | 0 | 0 | 5 | 110 | -152 | -42 | 0 | 21-24 | 2 | 0 | 0 | 2 | 39 | -58 | -19 | 0 | 3 | 0 | 0 | 3 | 71 | -94 | -23 | 0 |
| | 30 | 15 | 0 | 15 | 802 | -802 | 0 | 30 | | 15 | 8 | 0 | 7 | 403 | -399 | 4 | 16 | 15 | 7 | 0 | 8 | 399 | -403 | -4 | 14 |

| Kézilabda - férfiak Világajnokság D-csoport | | Dánia | Svédország | Egyiptom | Katar | Argentína | Bahrein |
|---|-------|-------|------------|----------|-------|-----------|---------|
| 1. Dánia | | | 27-25 | 35-28 | 32-29 | 33-22 | 30-26 |
| 2. Svédország | 25-27 | | 33-26 | 36-25 | 35-17 | 33-16 | |
| 3. Egyiptom | 28-35 | 26-33 | | 22-20 | 31-26 | 31-29 | |
| 4. Katar | 29-32 | 25-36 | 20-22 | | 21-17 | 32-22 | |
| 5. Argentína | 22-33 | 17-35 | 26-31 | 17-21 | | 26-17 | |
| 6. Bahrein | 26-30 | 16-33 | 29-31 | 22-32 | 17-26 | | |



Egyenes kieséses szakasz

| | Nyolcadöntő | Negyeddöntő | Elődöntő | Döntő |
|--|--|--|--|--|
| Franciaország Izland Fehéroroszország Svédország Oroszország Szlovénia Németország Katar Brazília Spanyolország Horvátország Egyiptom Norvégia Macedónia Magyarország Dánia | Franciaország 31-25 Svédország 41-22 Szlovénia 32-26 Katar 21-20 Spanyolország 28-27 Horvátország 21-19 Norvégia 34-24 Magyarország 27-25 | Franciaország 33-30 Szlovénia 32-30 Horvátország 30-29 Norvégia 31-28 | Franciaország 31-25 Norvégia 28-25 Szlovénia Horvátország | Franciaország 33-26 3. helyért Szlovénia 31-30 |

Elnöki kupa

| | | |
|---|--|---------------------------------------|
| Lengyelország Tunézia Szaúd-Arábia Argentína | 17-20. helyért Lengyelország 28-26 Argentína 24-22 | 17. helyért Lengyelország 24-22 |
| Tunézia Szaúd-Arábia | 21-24. helyért Japán 37-26 Chile 35-30 | 19. helyért Tunézia 39-30 |
| Japán Angola Chile Bahrein | Angola Bahrein | 21. helyért Chile 35-29 |
| | | 23. helyért Bahrein 32-26 |



Forrás: www.kezisovetseg.hu (eredmények); tabella, keresztábrázat: Szabó Attila

Pontozás: győzelem: 2 pont, döntetlen: 1 pont, vereség: 0 pont

Azonos pontszám esetén: 1. egymás elleni eredmény.

Lebonyolítás: alapszakasz és bajnoki döntő

Kiesés: Az NB I 13. és 14. helyezett csapata kiesik az NB I/B osztályba.

Feljutás: Az NB I/B Keleti csoport 1. helyezett csapata és az NB I/B Nyugati csoport 1. helyezett csapata.

Alapszakasz

| | Összesen | | | | | | | | | | Otthon | | | | | | Idegenben | | | | | | | | |
|---------------------------|----------|-----|----|-----|------|--------|------|-----|--------|-----|--------|----|----|------|--------|-----|-----------|-----|----|----|-----|------|--------|------|-----|
| | M | Gy | D | V | Lg | Kg | Gk | P | M | Gy | D | V | Lg | Kg | Gk | P | M | Gy | D | V | Lg | Kg | Gk | P | |
| 1. MOL-Pick Szeged | 26 | 25 | 0 | 1 | 841 | - 574 | 267 | 50 | döntő | 13 | 13 | 0 | 0 | 417 | - 274 | 143 | 26 | 13 | 12 | 0 | 1 | 424 | - 300 | 124 | 24 |
| 2. Telekom Veszprém | 26 | 25 | 0 | 1 | 821 | - 584 | 237 | 50 | döntő | 13 | 13 | 0 | 0 | 426 | - 285 | 141 | 26 | 13 | 12 | 0 | 1 | 395 | - 299 | 96 | 24 |
| 3. Grundfos Tatabánya KC | 26 | 20 | 2 | 4 | 723 | - 639 | 84 | 42 | EHF | 13 | 10 | 1 | 2 | 364 | - 311 | 53 | 21 | 13 | 10 | 1 | 2 | 359 | - 328 | 31 | 21 |
| 4. CYEB-Budakalász FK | 26 | 15 | 1 | 10 | 664 | - 677 | -13 | 31 | EHF | 13 | 8 | 1 | 4 | 342 | - 333 | 9 | 17 | 13 | 7 | 0 | 6 | 322 | - 344 | -22 | 14 |
| 5. Csurgói Kézilabda Klub | 26 | 14 | 2 | 10 | 678 | - 661 | 17 | 30 | EHF | 13 | 9 | 1 | 3 | 340 | - 297 | 43 | 19 | 13 | 5 | 1 | 7 | 338 | - 364 | -26 | 11 |
| 6. Balatonfüredi KSE | 26 | 13 | 1 | 12 | 667 | - 650 | 17 | 27 | | 13 | 8 | 1 | 4 | 340 | - 329 | 11 | 17 | 13 | 5 | 0 | 8 | 327 | - 321 | 6 | 10 |
| 7. Orosházi FKSE-LINAMAR | 26 | 12 | 0 | 14 | 656 | - 710 | -54 | 24 | | 13 | 8 | 0 | 5 | 338 | - 341 | -3 | 16 | 13 | 4 | 0 | 9 | 318 | - 369 | -51 | 8 |
| 8. Sport36-Komló | 26 | 8 | 5 | 13 | 624 | - 694 | -70 | 21 | | 13 | 4 | 2 | 7 | 308 | - 321 | -13 | 10 | 13 | 4 | 3 | 6 | 316 | - 373 | -57 | 11 |
| 9. Eger SBS Eszterházy | 26 | 9 | 1 | 16 | 628 | - 677 | -49 | 19 | | 13 | 7 | 0 | 6 | 341 | - 334 | 7 | 14 | 13 | 2 | 1 | 10 | 287 | - 343 | -56 | 5 |
| 10. Váci Kézilabda SE | 26 | 8 | 2 | 16 | 649 | - 718 | -69 | 18 | | 13 | 8 | 1 | 4 | 348 | - 342 | 6 | 17 | 13 | 0 | 1 | 12 | 301 | - 376 | -75 | 1 |
| 11. Ceglédi KKSE | 26 | 7 | 3 | 16 | 632 | - 716 | -84 | 17 | | 13 | 5 | 2 | 6 | 332 | - 351 | -19 | 12 | 13 | 2 | 1 | 10 | 300 | - 365 | -65 | 5 |
| 12. B.Braun Gyöngyös | 26 | 7 | 1 | 18 | 629 | - 695 | -66 | 15 | | 13 | 6 | 1 | 6 | 329 | - 339 | -10 | 13 | 13 | 1 | 0 | 12 | 300 | - 356 | -56 | 2 |
| 13. Balmazújvárosi KK | 26 | 4 | 3 | 19 | 618 | - 726 | -108 | 11 | kiesik | 13 | 4 | 1 | 8 | 328 | - 359 | -31 | 9 | 13 | 0 | 2 | 11 | 290 | - 367 | -77 | 2 |
| 14. Mezőkövesdi KC | 26 | 4 | 1 | 21 | 669 | - 778 | -109 | 9 | kiesik | 13 | 3 | 0 | 10 | 348 | - 382 | -34 | 6 | 13 | 1 | 1 | 11 | 321 | - 396 | -75 | 3 |
| | 364 | 171 | 22 | 171 | 9499 | - 9499 | 0 | 364 | | 182 | 106 | 11 | 65 | 4901 | - 4598 | 303 | 223 | 182 | 65 | 11 | 106 | 4598 | - 4901 | -303 | 141 |

| Kézilabda - férfiak Magyarország I. osztály K&H Liga - Alapszakasz 2016-17 | | MOL-Pick Szeged | Telekom Veszprém | Grundfos Tatabánya KC | CYEB-Budakalász | Csurgói KK | Balatonfüredi KSE | Orosházi FKSE-LINAMAR | Sport36-Komló | Eger SBS Eszterházy | Váci KSE | Ceglédi KKSE | B.Braun Gyöngyös | Balmazújvárosi KK | Mezőkövesdi KC |
|--|-------------------------|-----------------|------------------|-----------------------|-----------------|------------|-------------------|-----------------------|---------------|---------------------|----------|--------------|------------------|-------------------|----------------|
| 1. | MOL-Pick Szeged | 26-23 | 26-23 | 36-19 | 30-23 | 29-19 | 36-22 | 36-16 | 29-20 | 39-19 | 25-20 | 36-27 | 30-24 | 39-19 | |
| 2. | Telekom Veszprém | 24-22 | 31-22 | 29-20 | 40-22 | 28-24 | 33-20 | 39-17 | 37-28 | 33-22 | 34-22 | 28-23 | 40-17 | 30-26 | |
| 3. | Grundfos Tatabánya KC | 23-24 | 22-28 | 36-27 | 35-26 | 26-22 | 26-22 | 27-27 | 26-19 | 25-21 | 33-22 | 24-19 | 27-25 | 34-29 | |
| 4. | CYEB-Budakalász FK | 20-35 | 22-32 | 25-26 | 24-21 | 21-26 | 29-26 | 34-23 | 20-19 | 28-28 | 28-20 | 25-24 | 31-23 | 35-30 | |
| 5. | Csurgói KK | 24-35 | 26-31 | 19-19 | 25-21 | 18-22 | 32-24 | 28-24 | 34-17 | 22-21 | 25-20 | 28-20 | 28-21 | 31-22 | |
| 6. | Balatonfüredi KSE | 21-33 | 20-31 | 24-29 | 26-29 | 27-23 | 30-27 | 27-27 | 29-23 | 26-24 | 23-16 | 26-21 | 29-25 | 32-21 | |
| 7. | Orosházi FKSE-LINAMAR | 24-37 | 21-28 | 26-33 | 26-24 | 25-30 | 24-22 | 24-26 | 26-22 | 29-24 | 25-18 | 27-23 | 30-28 | 31-26 | |
| 8. | Sport36-Komló | 23-26 | 27-31 | 21-23 | 22-27 | 29-29 | 27-30 | 25-23 | 27-26 | 25-20 | 20-22 | 20-19 | 22-22 | 20-23 | |
| 9. | Eger SBS Eszterházy | 23-33 | 20-28 | 26-30 | 20-22 | 31-36 | 25-21 | 32-25 | 20-25 | 36-24 | 29-27 | 25-22 | 24-19 | 30-22 | |
| 10. | Váci KSE | 27-36 | 22-29 | 32-36 | 26-27 | 26-24 | 29-26 | 30-26 | 30-24 | 24-19 | 32-29 | 23-22 | 21-18 | 26-26 | |
| 11. | Ceglédi KKSE | 23-35 | 24-40 | 18-25 | 25-28 | 19-20 | 30-28 | 24-25 | 26-26 | 24-20 | 30-28 | 36-24 | 24-24 | 29-28 | |
| 12. | B.Braun Gyöngyös | 25-39 | 24-35 | 26-31 | 23-21 | 23-29 | 24-23 | 18-19 | 25-26 | 21-21 | 28-24 | 35-27 | 27-21 | 30-23 | |
| 13. | Balmazújvárosi KK | 24-33 | 24-28 | 22-28 | 22-28 | 28-29 | 23-33 | 26-30 | 30-27 | 26-32 | 24-19 | 25-25 | 25-21 | 29-26 | |
| 14. | Mezőkövesdi KC | 19-36 | 21-31 | 32-34 | 28-29 | 27-26 | 17-31 | 28-29 | 27-28 | 20-21 | 31-27 | 31-32 | 33-35 | 34-23 | |
| | Férfi Junior Válogatott | 22-30 | 27-31 | 28-31 | 31-26 | 30-26 | 29-32 | 26-31 | 31-35 | 37-24 | 30-32 | 36-29 | 26-24 | 30-21 | 28-29 |

2015-16
Osztály

- H 2.
- 1. NB I 1.
- 1. NB I 3.
- 2. NB I/B Nyugati 1.
- 1. NB I 5.
- 1. NB I 4.
- 1. NB I 9.
- 1. NB I 11.
- 1. NB I 13.
- 1. NB I 6.
- 1. NB I 12.
- 1. NB I 10.
- 1. NB I 7.
- 1. NB I 8.



Döntő

MOL-Pick Szeged }
Telekom Veszprém }
Döntő Telekom Veszprém 23-17; 27-30

Végeredmény

1. Telekom Veszprém
2. MOL-Pick Szeged
3. Grundfos Tatabánya KC
4. CYEB-Budakalász
5. Csurgói Kézilabda Klub
6. Balatonfüredi KSE
7. Orosházi FKSE-LINAMAR
8. Sport36-Komló
9. Eger SBS Eszterházy
10. Váci Kézilabda SE
11. Ceglédi KKSE
12. B.Braun Gyöngyös
13. Balmazújvárosi KK
14. Mezőkövesdi KC

kiesett
kiesett



Góllövőlista élcsoportja

- 158 gólos: Győri Mátyás (Balatonfüredi KSE)
- 143 gólos: Vujovic Milos (Grundfos Tatabánya KC)
- 137 gólos: Antl Radoslav (Eger SBS Eszterházy)
- 123 gólos: Kekezovity Marinko (Balmazújvárosi KK)
- Perisic Ivan (Ceglédi KKSE)
- 122 gólos: Kasparek Stanislav (Balatonfüredi KSE)
- 118 gólos: Nagy Bence (CYEB-Budakalász)
- 117 gólos: Jerkovic Srecko (Sport36-Komló)
- 113 gólos: Markovic Igor (Sport36-Komló)
- 108 gólos: Astrashapkin Aleh (Csurgói Kézilabda Klub)
- Popovic Milan (Váci Kézilabda SE)
- 107 gólos: Andelic Bozo (Ceglédi KKSE)
- Szepesi István (Mezőkövesdi KC)
- 106 gólos: Sostaric Mario (MOL-Pick Szeged)
- 104 gólos: Knezevic Marko (Orosházi FKSE-LINAMAR)
- Koncz András (CYEB-Budakalász)
- 103 gólos: Balogh Zsolt (MOL-Pick Szeged)
- Grbovic Nemanja (Ceglédi KKSE)



Forrás: www.keziszovetseg.hu (eredmények); tabella, keresztábrázlat: Szabó Attila

Pontozás: győzelem: 2 pont, döntetlen: 1 pont, vereség: 0 pont

Azonos pontszám esetén: 1. egymás elleni eredmény.

Lebonyolítás: két 14 csapatos csoportban. A csapatok körmérkőzést játszanak egymással oda-vissza csoportonként (26 mérkőzés).

Kiesés: Az NB I/B Keleti csoport 1. helyezett csapata és az NB I/B Nyugati csoport 1. helyezett csapata.

Feljutás: Mindkét csoportból az NB I/B 12.-14. helyezett csapata kiesik az NB II osztályba.

Kelet csoport

| | Összesen | | | | | | | | | | Otthon | | | | | | | Idegenben | | | | | | | |
|--|----------|-----|----|-----|-------|---------|------|-----|--------|-----|--------|----|----|------|--------|------|-----|-----------|----|----|-----|------|--------|------|-----|
| | M | Gy | D | V | Lg | Kg | Gk | P | M | Gy | D | V | Lg | Kg | Gk | P | M | Gy | D | V | Lg | Kg | Gk | P | |
| 1. Ferencvárosi TC | 26 | 26 | 0 | 0 | 851 | - 643 | 208 | 52 | feljut | 13 | 13 | 0 | 0 | 432 | - 328 | 104 | 26 | 13 | 13 | 0 | 0 | 419 | - 315 | 104 | 26 |
| 2. ContiTech Fiatl Kézilabdások SE Algyő | 26 | 16 | 3 | 7 | 781 | - 700 | 81 | 35 | | 13 | 10 | 1 | 2 | 411 | - 342 | 69 | 21 | 13 | 6 | 2 | 5 | 370 | - 358 | 12 | 14 |
| 3. Békés-Drén Kézilabda Club | 26 | 16 | 1 | 9 | 776 | - 700 | 76 | 33 | | 13 | 10 | 0 | 3 | 406 | - 344 | 62 | 20 | 13 | 6 | 1 | 6 | 370 | - 356 | 14 | 13 |
| 4. MOL-Pick Szeged U23 | 26 | 14 | 2 | 10 | 752 | - 737 | 15 | 30 | | 13 | 9 | 1 | 3 | 387 | - 363 | 24 | 19 | 13 | 5 | 1 | 7 | 365 | - 374 | -9 | 11 |
| 5. Kecskeméti TE-Kisokos | 26 | 13 | 3 | 10 | 705 | - 646 | 59 | 29 | | 13 | 8 | 2 | 3 | 387 | - 321 | 66 | 18 | 13 | 5 | 1 | 7 | 318 | - 325 | -7 | 11 |
| 6. Nyíregyházi SN | 26 | 14 | 0 | 12 | 746 | - 733 | 13 | 28 | | 13 | 8 | 0 | 5 | 369 | - 359 | 10 | 16 | 13 | 6 | 0 | 7 | 377 | - 374 | 3 | 12 |
| 7. Szigetszentmiklósi KSK | 26 | 13 | 1 | 12 | 724 | - 711 | 13 | 27 | | 13 | 7 | 1 | 5 | 359 | - 346 | 13 | 15 | 13 | 6 | 0 | 7 | 365 | - 365 | 0 | 12 |
| 8. ÓAM-Ózdi KC | 26 | 12 | 3 | 11 | 717 | - 727 | -10 | 27 | | 13 | 5 | 2 | 6 | 349 | - 362 | -13 | 12 | 13 | 7 | 1 | 5 | 368 | - 365 | 3 | 15 |
| 9. Törökszentmiklósi KE | 26 | 11 | 2 | 13 | 713 | - 752 | -39 | 24 | | 13 | 7 | 1 | 5 | 359 | - 365 | -6 | 15 | 13 | 4 | 1 | 8 | 354 | - 387 | -33 | 9 |
| 10. Mizse KC | 26 | 10 | 3 | 13 | 653 | - 671 | -18 | 23 | | 13 | 6 | 1 | 6 | 338 | - 324 | 14 | 13 | 13 | 4 | 2 | 7 | 315 | - 347 | -32 | 10 |
| 11. Törökszentmiklósi Székács KE | 26 | 10 | 3 | 13 | 676 | - 703 | -27 | 23 | | 13 | 7 | 0 | 6 | 348 | - 333 | 15 | 14 | 13 | 3 | 3 | 7 | 328 | - 370 | -42 | 9 |
| 12. Balassagyarmati Kábel SE | 26 | 10 | 3 | 13 | 668 | - 678 | -10 | 23 | kiesik | 13 | 5 | 3 | 5 | 337 | - 331 | 6 | 13 | 13 | 5 | 0 | 8 | 331 | - 347 | -16 | 10 |
| 13. Tiszavasvári SE-QUICK2000 | 26 | 4 | 0 | 22 | 698 | - 818 | -120 | 8 | kiesik | 13 | 4 | 0 | 9 | 363 | - 399 | -36 | 8 | 13 | 0 | 0 | 13 | 335 | - 419 | -84 | 0 |
| 14. VKK Nyírbátor | 26 | 1 | 0 | 25 | 602 | - 843 | -241 | 2 | kiesik | 13 | 1 | 0 | 12 | 293 | - 407 | -114 | 2 | 13 | 0 | 0 | 13 | 309 | - 436 | -127 | 0 |
| | 364 | 170 | 24 | 170 | ##### | - ##### | 0 | 364 | | 182 | 100 | 12 | 70 | 5138 | - 4924 | 214 | 212 | 182 | 70 | 12 | 100 | 4924 | - 5138 | -214 | 152 |

| Kézilabda - férfiak Magyarország II. osztály NB I/B Kelet 2016-17 | | Ferencvárosi TC | ContiTech FKSE Algyő | Békés-Drén KC | MOL-Pick Szeged U23 | Kecskeméti TE-Kisokos | Nyíregyházi SN | Szigetszentmiklósi KSK | ÓAM-Ózdi KC | Törökszentmiklósi KE | Mizse KC | Törökszentmiklósi Székács | Balassagyarmati Kábel SE | Tiszavasvári SE | VKK Nyírbátor |
|---|-------------------------|-----------------|----------------------|---------------|---------------------|-----------------------|----------------|------------------------|-------------|----------------------|----------|---------------------------|--------------------------|-----------------|---------------|
| 1. | Ferencvárosi TC | 32-26 | 30-29 | 34-26 | 28-24 | 32-26 | 35-27 | 29-28 | 40-19 | 27-23 | 41-30 | 31-30 | 32-21 | 41-19 | |
| 2. | ContiTech FKSE Algyő | 30-31 | 30-22 | 29-28 | 22-24 | 37-32 | 34-30 | 33-33 | 32-28 | 35-19 | 26-23 | 29-19 | 36-26 | 38-27 | |
| 3. | Békés-Drén KC | 29-31 | 27-33 | 35-26 | 29-27 | 32-24 | 28-26 | 31-29 | 33-27 | 32-24 | 35-22 | 30-31 | 37-25 | 28-19 | |
| 4. | MOL-Pick Szeged U23 | 35-41 | 27-22 | 31-29 | 26-30 | 30-27 | 24-27 | 27-26 | 27-22 | 31-24 | 28-28 | 30-28 | 35-29 | 36-30 | |
| 5. | Kecskeméti TE-Kisokos | 20-22 | 31-24 | 31-31 | 36-24 | 29-23 | 24-25 | 32-33 | 27-15 | 27-27 | 31-19 | 26-25 | 34-30 | 39-23 | |
| 6. | Nyíregyházi SN | 23-29 | 28-30 | 29-31 | 28-27 | 17-19 | 30-28 | 33-40 | 36-35 | 30-29 | 20-18 | 27-23 | 35-25 | 33-25 | |
| 7. | Szigetszentmiklósi KSK | 22-28 | 24-21 | 27-26 | 29-27 | 33-24 | 24-38 | 27-22 | 31-32 | 26-26 | 20-24 | 24-30 | 34-24 | 38-24 | |
| 8. | ÓAM-Ózdi KC | 29-35 | 29-29 | 21-28 | 25-30 | 25-29 | 26-30 | 31-27 | 25-33 | 22-18 | 29-29 | 28-21 | 32-29 | 27-24 | |
| 9. | Törökszentmiklósi KE | 24-29 | 29-28 | 25-28 | 26-31 | 26-24 | 32-31 | 32-27 | 26-29 | 18-23 | 27-27 | 31-30 | 30-27 | 33-31 | |
| 10. | Mizse KC | 19-23 | 23-27 | 25-29 | 33-31 | 21-17 | 29-32 | 24-29 | 24-26 | 27-27 | 28-22 | 22-14 | 28-26 | 35-21 | |
| 11. | Törökszentmikl. Székács | 22-35 | 24-30 | 19-24 | 22-24 | 23-21 | 24-26 | 34-29 | 33-20 | 34-29 | 31-26 | 26-27 | 30-23 | 26-19 | |
| 12. | Balassagyarmati Kábel | 25-36 | 23-23 | 27-25 | 23-23 | 23-23 | 38-32 | 22-24 | 21-24 | 28-26 | 21-22 | 28-30 | 28-23 | 30-20 | |
| 13. | Tiszavasvári SE | 21-39 | 33-37 | 32-29 | 31-38 | 31-28 | 25-29 | 28-29 | 25-28 | 24-30 | 21-26 | 36-31 | 24-28 | 32-27 | |
| 14. | VKK Nyírbátor | 16-40 | 28-40 | 29-39 | 23-30 | 21-28 | 16-27 | 19-37 | 24-30 | 23-31 | 26-28 | 21-25 | 19-25 | 28-27 | |



2015-16

Osztály

2. NB I/B Kelet

2. NB I/B Kelet

1. NB I/B Kelet

2. NB I/B Kelet

2. NB I/B Kelet

3. NB I/B Kelet

2. NB I/B Nyugat

2. NB I/B Kelet

2. NB I/B Kelet

2. NB I/B Kelet

2. NB I/B Kelet

2. NB I/B Kelet

2. NB I/B Kelet

3. NB II Észak-kelet

2. NB I/B Kelet



Nyugat csoport

| | Összesen | | | | | | | | | | Otthon | | | | | | | Idegenben | | | | | | | |
|--------------------------------|----------|-----|----|-----|------|--------|------|-----|--------|-----|--------|---|----|------|--------|-----|-----|-----------|----|---|-----|------|--------|------|-----|
| | M | Gy | D | V | Lg | Kg | Gk | P | M | Gy | D | V | Lg | Kg | Gk | P | M | Gy | D | V | Lg | Kg | Gk | P | |
| 1. Dabas KC VSE | 26 | 22 | 1 | 3 | 749 | - 620 | 129 | 45 | feljut | 13 | 12 | 0 | 1 | 395 | - 311 | 84 | 24 | 13 | 10 | 1 | 2 | 354 | - 309 | 45 | 21 |
| 2. ETO-SZESE Győr | 26 | 17 | 1 | 8 | 721 | - 656 | 65 | 35 | | 13 | 10 | 0 | 3 | 373 | - 317 | 56 | 20 | 13 | 7 | 1 | 5 | 348 | - 339 | 9 | 15 |
| 3. PLER-Budapest | 26 | 17 | 0 | 9 | 710 | - 639 | 71 | 34 | | 13 | 10 | 0 | 3 | 376 | - 318 | 58 | 20 | 13 | 7 | 0 | 6 | 334 | - 321 | 13 | 14 |
| 4. Telekom Veszprém U23 | 26 | 17 | 0 | 9 | 764 | - 698 | 66 | 34 | | 13 | 9 | 0 | 4 | 381 | - 340 | 41 | 18 | 13 | 8 | 0 | 5 | 383 | - 358 | 25 | 16 |
| 5. Százhalombattai KE | 26 | 15 | 1 | 10 | 708 | - 721 | -13 | 31 | | 13 | 10 | 1 | 2 | 370 | - 346 | 24 | 21 | 13 | 5 | 0 | 8 | 338 | - 375 | -37 | 10 |
| 6. Pécsi VSE | 26 | 14 | 2 | 10 | 709 | - 683 | 26 | 30 | | 13 | 9 | 1 | 3 | 366 | - 330 | 36 | 19 | 13 | 5 | 1 | 7 | 343 | - 353 | -10 | 11 |
| 7. Balatonfüredi KSE U23 | 26 | 14 | 0 | 12 | 707 | - 712 | -5 | 28 | | 13 | 9 | 0 | 4 | 360 | - 354 | 6 | 18 | 13 | 5 | 0 | 8 | 347 | - 358 | -11 | 10 |
| 8. Tatai AC | 26 | 13 | 1 | 12 | 678 | - 650 | 28 | 27 | | 13 | 10 | 0 | 3 | 341 | - 304 | 37 | 20 | 13 | 3 | 1 | 9 | 337 | - 346 | -9 | 7 |
| 9. Vecsés SE Él-Team | 26 | 12 | 2 | 12 | 715 | - 703 | 12 | 26 | | 13 | 7 | 1 | 5 | 374 | - 344 | 30 | 15 | 13 | 5 | 1 | 7 | 341 | - 359 | -18 | 11 |
| 10. Veszprémi KKFT Felsőörs | 26 | 12 | 1 | 13 | 648 | - 654 | -6 | 25 | | 13 | 7 | 1 | 5 | 345 | - 333 | 12 | 15 | 13 | 5 | 0 | 8 | 303 | - 321 | -18 | 10 |
| 11. Csurgói KK U23 | 26 | 8 | 1 | 17 | 737 | - 798 | -61 | 17 | | 13 | 7 | 1 | 5 | 365 | - 364 | 1 | 15 | 13 | 1 | 0 | 12 | 372 | - 434 | -62 | 2 |
| 12. Nemzeti Kézilabda Akadémia | 26 | 6 | 3 | 17 | 719 | - 786 | -67 | 15 | kiesik | 13 | 5 | 1 | 7 | 373 | - 387 | -14 | 11 | 13 | 1 | 2 | 10 | 346 | - 399 | -53 | 4 |
| 13. Alba-MAV-Előre | 26 | 4 | 1 | 21 | 658 | - 771 | -113 | 9 | kiesik | 13 | 4 | 1 | 8 | 329 | - 359 | -30 | 9 | 13 | 0 | 0 | 13 | 329 | - 412 | -83 | 0 |
| 14. Pénzügyőr SE | 26 | 4 | 0 | 22 | 646 | - 778 | -132 | 8 | kiesik | 13 | 4 | 0 | 9 | 340 | - 374 | -34 | 8 | 13 | 0 | 0 | 13 | 306 | - 404 | -98 | 0 |
| | 364 | 175 | 14 | 175 | 9869 | - 9869 | 0 | 364 | | 182 | 113 | 7 | 62 | 5088 | - 4781 | 307 | 233 | 182 | 62 | 7 | 113 | 4781 | - 5088 | -307 | 131 |

| Kézilabda - férfiak Magyarország NB I/B Nyugat 2016-17 | | Dabas KC VSE | ETO-SZESE Győr | PLER-Budapest | Telekom Veszprém U23 | Százhalombattai KE | Pécsi VSE | Balatonfüredi KSE U23 | Tatai AC | Vecsés SE Él-Team | Veszprémi KKFT Felsőörs | Csurgói KK U23 | NEKA | Alba-MAV-Előre | Pénzügyőr SE |
|---|-----------------------|--------------|----------------|---------------|----------------------|--------------------|-----------|-----------------------|----------|-------------------|-------------------------|----------------|-------|----------------|--------------|
| 1. | Dabas KC VSE | 31-26 | 29-27 | 31-20 | 27-19 | 31-28 | 26-29 | 29-27 | 31-25 | 28-21 | 34-23 | 30-23 | 38-22 | 30-21 | |
| 2. | ETO-SZESE Győr | 20-25 | 25-27 | 26-29 | 32-27 | 30-23 | 27-26 | 28-24 | 32-28 | 29-18 | 34-26 | 26-21 | 34-29 | 30-19 | |
| 3. | PLER-Budapest | 24-28 | 19-18 | 32-27 | 32-23 | 29-26 | 21-25 | 31-24 | 28-29 | 25-22 | 37-24 | 31-24 | 41-27 | 26-21 | |
| 4. | Telekom Veszprém U23 | 21-24 | 27-26 | 33-28 | 28-29 | 32-30 | 35-25 | 21-27 | 24-27 | 31-23 | 30-28 | 36-21 | 33-30 | 30-22 | |
| 5. | Százhalombattai KE | 23-23 | 26-31 | 26-24 | 32-31 | 21-24 | 31-28 | 29-22 | 27-25 | 24-21 | 34-31 | 31-27 | 32-31 | 34-28 | |
| 6. | Pécsi VSE | 30-28 | 24-29 | 21-17 | 33-28 | 27-28 | 32-30 | 27-27 | 27-24 | 22-21 | 30-34 | 28-24 | 26-16 | 39-24 | |
| 7. | Balatonfüredi KSE U23 | 23-25 | 33-31 | 23-29 | 21-31 | 32-28 | 29-28 | 30-25 | 24-29 | 24-20 | 26-24 | 31-29 | 32-30 | 32-25 | |
| 8. | Tatai AC | 28-23 | 22-24 | 24-22 | 22-32 | 26-24 | 28-22 | 27-23 | 29-21 | 35-28 | 24-25 | 27-19 | 23-17 | | |
| 9. | Vecsés SE Él-Team | 20-25 | 27-29 | 23-26 | 30-32 | 27-18 | 35-20 | 31-30 | 27-25 | 25-35 | 38-29 | 33-33 | 30-22 | 28-20 | |
| 10. | Veszprémi K. Felsőörs | 21-30 | 27-22 | 21-23 | 23-27 | 23-20 | 22-26 | 24-22 | 30-27 | 24-28 | 34-31 | 29- | | | |

Forrás: www.keziszovetseg.hu (eredmények); tabella, keresztátlázat: Szabó Attila

Pontozás: győzelem: 2 pont, döntetlen: 1 pont, vereség: 0 pont

Azonos pontszám esetén: 1. egymás elleni eredmény.

Lebonyolítás: 6 db 12 csapatos csoportban. A csapatok körmérkőzést játszanak egymással oda-vissza csoportonként (22 mérkőzés).

Kiesés: Az NB II hat csoportjának 1. helyezett csapata (összesen 6 csapat) feljut az NB I/B-be.

Feljutás: Mind a hat csoportból az NB II 10.-12. helyezett csapatai kiesnek a Megyei bajnokságokba.

Észak-nyugat csoport (Rendező: Veszprém megye)

| | | Összesen | | | | | | | | Otthon | | | | | | | | Idegenben | | | | | | | | |
|-----|---------------------------|----------|-----|----|-----|------|--------|------|-----|--------|-----|----|---|----|------|--------|-----|-----------|-----|----|---|----|------|--------|------|-----|
| | | M | Gy | D | V | Lg | Kg | Gk | P | M | Gy | D | V | Lg | Kg | Gk | P | M | Gy | D | V | Lg | Kg | Gk | P | |
| 1. | KK Ajka | 22 | 20 | 1 | 1 | 646 | - 483 | 163 | 41 | feljut | 11 | 11 | 0 | 0 | 321 | - 234 | 87 | 22 | 11 | 9 | 1 | 1 | 325 | - 249 | 76 | 19 |
| 2. | Közszégy SE Tarján | 22 | 15 | 2 | 5 | 592 | - 538 | 54 | 32 | | 11 | 10 | 1 | 0 | 305 | - 247 | 58 | 21 | 11 | 5 | 1 | 5 | 287 | - 291 | -4 | 11 |
| 3. | Várpalotai BSK | 22 | 15 | 1 | 6 | 628 | - 565 | 63 | 31 | | 11 | 10 | 0 | 1 | 328 | - 279 | 49 | 20 | 11 | 5 | 1 | 5 | 300 | - 286 | 14 | 11 |
| 4. | Szentgotthárdi KK | 22 | 12 | 1 | 9 | 647 | - 677 | -30 | 25 | | 11 | 7 | 1 | 3 | 332 | - 328 | 4 | 15 | 11 | 5 | 0 | 6 | 315 | - 349 | -34 | 10 |
| 5. | Balatonfüredi KSE II | 22 | 12 | 0 | 10 | 658 | - 630 | 28 | 24 | | 11 | 7 | 0 | 4 | 336 | - 308 | 28 | 14 | 11 | 5 | 0 | 6 | 322 | - 322 | 0 | 10 |
| 6. | ETO-SZESE Győr II | 22 | 11 | 1 | 10 | 627 | - 631 | -4 | 23 | | 11 | 7 | 0 | 4 | 325 | - 295 | 30 | 14 | 11 | 4 | 1 | 6 | 302 | - 336 | -34 | 9 |
| 7. | Telekom Veszprém II | 22 | 9 | 3 | 10 | 608 | - 550 | 58 | 21 | | 11 | 7 | 1 | 3 | 325 | - 259 | 66 | 15 | 11 | 2 | 2 | 7 | 283 | - 291 | -8 | 6 |
| 8. | Veszprém KKFT Felsőörs II | 22 | 9 | 2 | 11 | 614 | - 622 | -8 | 20 | | 11 | 5 | 2 | 4 | 320 | - 311 | 9 | 12 | 11 | 4 | 0 | 7 | 294 | - 311 | -17 | 8 |
| 9. | Georgikon DSE | 22 | 7 | 2 | 13 | 610 | - 653 | -43 | 16 | | 11 | 4 | 1 | 6 | 315 | - 326 | -11 | 9 | 11 | 3 | 1 | 7 | 295 | - 327 | -32 | 7 |
| 10. | Bakonyerdő Pápa | 22 | 5 | 1 | 16 | 607 | - 689 | -82 | 11 | kiesik | 11 | 4 | 0 | 7 | 327 | - 335 | -8 | 8 | 11 | 1 | 1 | 9 | 280 | - 354 | -74 | 3 |
| 11. | Móri KSC | 22 | 4 | 2 | 16 | 583 | - 660 | -77 | 10 | kiesik | 11 | 3 | 2 | 6 | 295 | - 317 | -22 | 8 | 11 | 1 | 0 | 10 | 288 | - 343 | -55 | 2 |
| 12. | Ácsi Kinizsi SC | 22 | 5 | 0 | 17 | 572 | - 694 | -122 | 10 | kiesik | 11 | 2 | 0 | 9 | 287 | - 337 | -50 | 4 | 11 | 3 | 0 | 8 | 285 | - 357 | -72 | 6 |
| | | 264 | 124 | 16 | 124 | 7392 | - 7392 | 0 | 264 | | 132 | 77 | 8 | 47 | 3816 | - 3576 | 240 | 162 | 132 | 47 | 8 | 77 | 3576 | - 3816 | -240 | 102 |

| Kézilabda - férfiak Magyarország III. osztály NB II Észak-nyugat 2016-17 | KK Ajka | Közszégy SE Tarján | Várpalotai BSK | Szent- gotthárdi KK | Balatonfüredi KSE II | ETO-SZESE Győr II | Telekom Veszprém II | Veszprém Felsőörs II | Georgikon DSE | Bakonyerdő Pápa | Móri KSC | Ácsi Kinizsi SC | |
|--|----------------------|-----------------------|-------------------|------------------------|-------------------------|----------------------|------------------------|-------------------------|------------------|--------------------|----------|-----------------|-------|
| 1. | KK Ajka | 25-18 | 22-21 | 39-20 | 29-26 | 33-19 | 27-23 | 26-23 | 29-21 | 26-20 | 32-23 | 33-20 | |
| 2. | Közszégy SE Tarján | 19-19 | 25-24 | 32-25 | 34-24 | 33-30 | 21-16 | 20-18 | 31-24 | 30-19 | 27-23 | 33-25 | |
| 3. | Várpalotai BSK | 27-22 | 28-23 | 30-31 | 26-23 | 35-27 | 25-24 | 28-26 | 32-27 | 31-24 | 30-25 | 36-27 | |
| 4. | Szentgotthárdi KK | 21-37 | 29-24 | 27-29 | 34-32 | 32-38 | 27-27 | 25-24 | 35-32 | 40-33 | 34-27 | 28-25 | |
| 5. | Balatonfüredi KSE II | 14-34 | 34-24 | 37-26 | 32-26 | 35-28 | 30-32 | 28-30 | 31-28 | 29-31 | 30-28 | 36-21 | |
| 6. | ETO-SZESE Győr II | 28-31 | 20-24 | 29-28 | 30-31 | 28-38 | 29-27 | 30-25 | 33-19 | 27-21 | 35-26 | 36-25 | |
| 7. | Telekom Veszprém II | 18-27 | 27-30 | 23-23 | 24-23 | 25-19 | 29-19 | 35-28 | 31-21 | 21-24 | 44-18 | 35-23 | 48-32 |
| 8. | Veszprém Felsőörs II | 21-25 | 28-28 | 21-31 | 38-29 | 23-27 | 30-32 | 28-28 | 34-32 | 36-27 | 32-28 | 29-24 | |
| 9. | Georgikon DSE | 31-36 | 20-23 | 24-29 | 36-30 | 29-43 | 31-26 | 28-27 | 27-31 | 29-29 | 32-23 | 28-29 | |
| 10. | Bakonyerdő Pápa | 24-32 | 35-27 | 32-26 | 22-25 | 30-35 | 28-30 | 32-28 | 33-37 | 33-36 | 30-27 | 28-32 | |
| 11. | Móri KSC | 22-27 | 20-31 | 23-28 | 35-39 | 31-32 | 21-21 | 25-24 | 38-33 | 25-25 | 33-32 | 22-25 | |
| 12. | Ácsi Kinizsi SC | 24-35 | 25-35 | 23-35 | 31-36 | 33-23 | 29-32 | 19-27 | 25-26 | 23-27 | 29-26 | 26-35 | |

| 2015-16 Osztály | H |
|----------------------|-----|
| 3 NB II Észak-nyugat | 1. |
| 3 NB II Észak-nyugat | 9. |
| 2 NB I/B Nyugat | 14. |
| 3 NB II Észak-nyugat | 4. |
| 3 NB II Észak-nyugat | 5. |
| 4 Megye Győr-M-S | 1. |
| 3 NB II Észak-nyugat | 3. |
| újnc | |
| 3 NB II Észak-nyugat | 6. |
| 3 NB II Észak-nyugat | 8. |
| 3 NB II Észak-nyugat | 10. |
| 3 NB II Észak-nyugat | 7. |



Észak csoport (Rendező: Budapest)

| | | Összesen | | | | | | | | Otthon | | | | | | | | Idegenben | | | | | | | | |
|-----|-------------------------------------|----------|-----|----|-----|------|--------|------|-----|--------|-----|----|----|----|------|--------|-----|-----------|-----|----|----|----|------|--------|------|-----|
| | | M | Gy | D | V | Lg | Kg | Gk | P | M | Gy | D | V | Lg | Kg | Gk | P | M | Gy | D | V | Lg | Kg | Gk | P | |
| 1. | Grundfos-Tatabánya KC - Budaörs U23 | 22 | 16 | 1 | 5 | 681 | - 594 | 87 | 33 | feljut | 11 | 10 | 0 | 1 | 351 | - 295 | 56 | 20 | 11 | 6 | 1 | 4 | 330 | - 299 | 31 | 13 |
| 2. | Gödöllői KC | 22 | 13 | 2 | 7 | 591 | - 552 | 39 | 28 | | 11 | 9 | 0 | 2 | 303 | - 271 | 32 | 18 | 11 | 4 | 2 | 5 | 288 | - 281 | 7 | 10 |
| 3. | PLER-Budapest II | 22 | 13 | 1 | 8 | 614 | - 596 | 18 | 27 | | 11 | 10 | 1 | 0 | 330 | - 284 | 46 | 21 | 11 | 3 | 0 | 6 | 284 | - 312 | -28 | 6 |
| 4. | Csömöri SSZN Kft. | 22 | 11 | 3 | 8 | 573 | - 555 | 18 | 25 | | 11 | 6 | 1 | 4 | 291 | - 282 | 9 | 13 | 11 | 5 | 2 | 4 | 282 | - 273 | 9 | 12 |
| 5. | Hatvani KSZSE | 22 | 11 | 2 | 9 | 658 | - 621 | 37 | 24 | | 11 | 6 | 2 | 3 | 344 | - 318 | 26 | 14 | 11 | 5 | 0 | 6 | 314 | - 303 | 11 | 10 |
| 6. | Rév TSC | 22 | 12 | 0 | 10 | 623 | - 597 | 26 | 24 | | 11 | 7 | 0 | 4 | 317 | - 293 | 24 | 14 | 11 | 5 | 0 | 6 | 306 | - 304 | 2 | 10 |
| 7. | Budakalászi SC | 22 | 11 | 1 | 10 | 574 | - 573 | 1 | 23 | | 11 | 7 | 0 | 4 | 283 | - 274 | 9 | 14 | 11 | 4 | 1 | 6 | 291 | - 299 | -8 | 9 |
| 8. | Salgótarjáni Strandépítők KC | 22 | 10 | 2 | 10 | 639 | - 646 | -7 | 22 | | 11 | 7 | 0 | 4 | 321 | - 305 | 16 | 14 | 11 | 3 | 2 | 6 | 318 | - 341 | -23 | 8 |
| 9. | Hanyi Travel Heves SE | 22 | 8 | 6 | 8 | 584 | - 574 | 10 | 22 | | 11 | 5 | 4 | 2 | 298 | - 276 | 22 | 14 | 11 | 3 | 2 | 6 | 286 | - 298 | -12 | 8 |
| 10. | TFSE | 22 | 7 | 2 | 13 | 619 | - 664 | -45 | 16 | kiesik | 11 | 4 | 1 | 6 | 303 | - 322 | -19 | 9 | 11 | 3 | 1 | 7 | 316 | - 342 | -26 | 7 |
| 11. | Gyömrő VSK | 22 | 7 | 2 | 13 | 593 | - 638 | -45 | 16 | kiesik | 11 | 5 | 2 | 4 | 308 | - 310 | -2 | 12 | 11 | 2 | 0 | 9 | 285 | - 328 | -43 | 4 |
| 12. | XVI. kerületi KMSE | 22 | 1 | 2 | 19 | 560 | - 699 | -139 | 4 | kiesik | 11 | 0 | 1 | 10 | 278 | - 352 | -74 | 1 | 11 | 1 | 1 | 9 | 282 | - 347 | -65 | 3 |
| | | 264 | 120 | 24 | 120 | 7309 | - 7309 | 0 | 264 | | 132 | 76 | 12 | 44 | 3727 | - 3582 | 145 | 164 | 132 | 44 | 12 | 76 | 3582 | - 3727 | -145 | 100 |

| Kézilabda - férfiak Magyarország III. osztály NB II Észak 2016-17 | Grundfos- Tatabánya - B | Gödöllői KC | PLER- Budapest II | Csömöri SSZN Kft. | Hatvani KSZSE | Rév TSC | Budakalászi SC | Salgótarjáni Strandépítők | Hanyi Travel Heves SE | TFSE | Gyömrő VSK | XVI. kerületi KMSE |
|---|----------------------------|-------------|----------------------|----------------------|---------------|---------|-------------------|------------------------------|--------------------------|-------|------------|-----------------------|
| 1. | Grundfos-Tatabánya - B | 31-24 | 25-21 | 31-24 | 31-27 | 30-25 | 31-32 | 34-32 | 31-23 | 36-32 | 37-24 | 34-31 |
| 2. | Gödöllői KC | 28-38 | 30-23 | 26-22 | 25-24 | 17-25 | 32-27 | 29-21 | 27-25 | 31-20 | 28-23 | 30-23 |
| 3. | PLER-Budapest II | 32-21 | 24-21 | 28-26 | 36-35 | 34-24 | 24-18 | 34-34 | 32-31 | 34-31 | 26-22 | 26-21 |
| 4. | Csömöri SSZN Kft. | 24-30 | 26-26 | 31-22 | 27-20 | 25-24 | 24-22 | 25-31 | 23-27 | 37-29 | 29-27 | 20-24 |
| 5. | Hatvani KSZSE | 24-23 | 31-31 | 36-32 | 25-27 | 22-25 | 30-31 | 29-27 | 32-29 | 35-35 | 40-31 | 40-27 |
| 6. | Rév TSC | 27-29 | 27-25 | 29-25 | 27-28 | 29-36 | 23-24 | 36-31 | 27-24 | 30-27 | 29-20 | 33-24 |
| 7. | Budakalászi SC | 27-24 | 24-23 | 23-21 | 20-19 | 23-31 | 28-33 | 30-20 | 26-27 | 25-23 | 23-25 | 34-28 |
| 8. | Salgótarjáni Strandép. | 28-33 | 29-27 | 26-25 | 22-26 | 25-27 | 34-33 | 28-26 | 29-27 | 28-29 | 36-26 | 36-26 |
| 9. | Hanyi Travel Heves SE | 29-29 | 20-24 | 26-27 | 25-25 | 25-23 | 26-24 | 25-25 | 26-26 | 33-26 | 27-24 | 36-23 |
| 10. | TFSE | 30-42 | 20-27 | 32-21 | 21-32 | 27-25 | 27-30 | 31-28 | 37-40 | 21-23 | 29-26 | 28-28 |
| 11. | Gyömrő VSK | 30-27 | 24-33 | 25-27 | 27-27 | 30-36 | 36-31 | 25-24 | 28-22 | 26-26 | 27-30 | 30-27 |
| 12. | XVI. kerületi KMSE | 20-34 | 25-27 | 29-40 | 21-26 | 25-30 | 25-32 | 26-34 | 33-34 | 24-24 | 26-34 | 24-37 |

| 2015-16 Osztály | H |
|--------------------|-----|
| 3 NB II-nyugat | 2. |
| 3 NB II Észak | 4. |
| 3 NB II Észak | 1. |
| 3 NB II Észak | 3. |
| 3 NB II Észak | 5. |
| 4 Megye Budapest | 2. |
| 3 NB II Észak | 11. |
| 3 NB II Észak | 7. |
| 3 NB II Észak | 2. |
| 4 Megye Budapest | 6. |
| 3 NB II Észak | 10. |
| 3 NB II Dél-kelet | 6. |



Észak-kelet csoport (Rendező: Szabolcs-Szatmár-Bereg megye)

| | | Összesen | | | | | | | | Otthon | | | | | | | | Idegenben | | | | | | | | |
|-----|---------------------------|----------|-----|----|-----|------|--------|------|-----|--------|-----|----|----|----|------|--------|-----|-----------|-----|----|----|----|------|--------|------|----|
| | | M | Gy | D | V | Lg | Kg | Gk | P | M | Gy | D | V | Lg | Kg | Gk | P | M | Gy | D | V | Lg | Kg | Gk | P | |
| 1. | Debreceni EAC | 22 | 18 | 2 | 2 | 623 | - 501 | 122 | 38 | feljut | 11 | 9 | 2 | 0 | 317 | - 254 | 63 | 20 | 11 | 9 | 0 | 2 | 306 | - 247 | 59 | 18 |
| 2. | Juhász '99 Füzesabonyi SC | 22 | 15 | 3 | 4 | 584 | - 465 | 119 | 33 | | 11 | 10 | 0 | 1 | 301 | - 209 | 92 | 20 | 11 | 5 | 3 | 3 | 283 | - 256 | 27 | 13 |
| 3. | Mezőkövesdi KC U23 | 22 | 14 | 1 | 7 | 637 | - 563 | 74 | 29 | | 11 | 9 | 0 | 2 | 353 | - 289 | 64 | 18 | 11 | 5 | 1 | 5 | 284 | - 274 | 10 | 11 |
| 4. | B.Braun Gyöngyösi KK U23 | 22 | 14 | 0 | 8 | 590 | - 563 | 27 | 28 | | 11 | 10 | 0 | 1 | 316 | - 269 | 47 | 20 | 11 | 4 | 0 | 7 | 274 | - 294 | -20 | 8 |
| 5. | Fehérgyarmati VSE | 22 | 12 | 2 | 8 | 608 | - 545 | 63 | 26 | | 11 | 8 | 2 | 1 | 336 | - 251 | 85 | 18 | 11 | 4 | 0 | 7 | 272 | - 294 | -22 | 8 |
| 6. | Kazincbarcikai KSE | 22 | 11 | 1 | 10 | 599 | - 588 | 11 | 23 | | 11 | 7 | 0 | 4 | 305 | - 273 | 32 | 14 | 11 | 4 | 1 | 6 | 294 | - 315 | -21 | 9 |
| 7. | Kisvárdai KC SE | 22 | 10 | 3 | 9 | 563 | - 555 | 8 | 23 | | 11 | 7 | 1 | 3 | 285 | - 263 | 22 | 15 | 11 | 3 | 2 | 6 | 278 | - 292 | -14 | 8 |
| 8. | Berettyó MSE | 22 | 8 | 4 | 10 | 559 | - 574 | -15 | 20 | | 11 | 6 | 3 | 2 | 280 | - 255 | 25 | 15 | 11 | 2 | 1 | 8 | 279 | - 319 | -40 | 5 |
| 9. | Nádudvari ASK | 22 | 5 | 5 | 12 | 585 | - 625 | -40 | 15 | | 11 | 4 | 1 | 6 | 288 | - 301 | -13 | 9 | 11 | 1 | 4 | 6 | 297 | - 324 | -27 | 6 |
| 10. | Hajdúböszörményi TE | 22 | 6 | 2 | 14 | 520 | - 613 | -93 | 14 | kiesik | 11 | 4 | 1 | 6 | 282 | - 291 | -9 | 9 | 11 | 2 | 1 | 8 | 238 | - 322 | -84 | 5 |
| 11. | Balmazújvárosi KK U23 | 22 | 5 | 1 | 16 | 508 | - 587 | -79 | 11 | kiesik | 11 | 4 | 1 | 6 | 275 | - 294 | -19 | 9 | 11 | 1 | 0 | 10 | 233 | - 293 | -60 | 2 |
| 12. | Eger SBS Eszterházy U23 | 22 | 1 | 2 | 19 | 542 | - 739 | -197 | 4 | kiesik | 11 | 1 | 2 | 8 | 279 | - 352 | -73 | 4 | 11 | 0 | 0 | 11 | 263 | - 387 | -124 | 0 |
| | | 264 | 119 | 26 | 119 | 6918 | - 6918 | 0 | 264 | | 132 | 79 | 13 | 40 | 3617 | - 3301 | 316 | 171 | 132 | 40 | 13 | 79 | 3301 | - 3617 | -316 | 93 |

| | Kézilabda - férfiak Magyarország III. osztály NB II Észak-kelet 2016-17 | Debreceni EAC | Juhász '99 Füzesabony | Mezőkövesdi KC U23 | Gyöngyösi KK U23 | Fehérgyarmat i VSE | Kazincbarcikai KSE | Kisvárdai KC SE | Berettyó MSE | Nádudvari ASK | Hajdúböször- ményi TE | Balmazúj- városi KK U23 | Eger SBS Eszterh. U23 | 2015-16 Osztály | H | |
|-----|---|------------------|--------------------------|-----------------------|---------------------|-----------------------|-----------------------|--------------------|--------------|------------------|--------------------------|----------------------------|--------------------------|--------------------|-------------------|-----|
| | | | | | | | | | | | | | | | | 1. |
| 1. | Debreceni EAC | | 26-26 | 28-23 | 31-20 | 31-24 | 34-23 | 26-26 | 26-23 | 26-23 | 30-22 | 23-22 | 36-24 | 3 | NB II Észak-kelet | 7. |
| 2. | Juhász '99 Füzesabony | 29-19 | | 18-21 | 30-22 | 20-19 | 27-22 | 22-15 | 38-18 | 25-21 | 26-7 | 30-21 | 36-24 | 2 | NB I/B Kelet | 13. |
| 3. | Mezőkövesdi KC U23 | 27-37 | 29-21 | | 34-26 | 34-26 | 33-29 | 26-27 | 37-29 | 33-20 | 36-25 | 31-24 | 33-25 | 3 | NB II Észak-kelet | 3. |
| 4. | Gyöngyösi KK U23 | 20-15 | 23-21 | 29-32 | | 25-24 | 35-25 | 27-24 | 33-24 | 35-33 | 32-26 | 23-19 | 34-26 | 3 | NB II Észak | 8. |
| 5. | Fehérgyarmati VSE | 22-25 | 24-24 | 26-25 | 28-18 | | 41-31 | 28-25 | 25-25 | 33-22 | 30-21 | 33-21 | 46-14 | 3 | NB II Észak-kelet | 4. |
| 6. | Kazincbarcikai KSE | 23-34 | 18-21 | 31-23 | 30-25 | 23-24 | | 32-27 | 27-22 | 34-25 | 22-24 | 27-22 | 38-26 | 3 | NB II Észak-kelet | 6. |
| 7. | Kisvárdai KC SE | 25-30 | 27-21 | 27-26 | 24-23 | 24-26 | 22-24 | | 30-25 | 25-25 | 28-19 | 26-18 | 27-26 | 3 | NB II Észak-kelet | 5. |
| 8. | Berettyó MSE | 21-22 | 24-24 | 23-21 | 28-27 | 21-24 | 22-22 | 24-22 | | 28-28 | 28-19 | 28-24 | 33-22 | 3 | NB II Észak-kelet | 9. |
| 9. | Nádudvari ASK | 20-32 | 24-36 | 27-28 | 27-29 | 28-22 | 30-26 | 29-26 | 26-27 | | 25-25 | 19-21 | 33-29 | 4 | Megyei Hajdú | 1. |
| 10. | Hajdúböszörményi TE | 19-20 | 19-28 | 20-35 | 20-24 | 30-24 | 27-30 | 28-30 | 24-23 | 31-31 | | 25-18 | 39-28 | 3 | NB II Észak-kelet | 8. |
| 11. | Balmazújvárosi KK U23 | 25-30 | 18-31 | 23-28 | 16-27 | 29-28 | 19-29 | 25-31 | 26-23 | 26-26 | 36-22 | | 32-19 | 3 | NB II Észak-kelet | 10. |
| 12. | Eger SBS Eszterházy U23 | 16-42 | 24-30 | 22-22 | 26-33 | 29-31 | 25-33 | 25-25 | 27-40 | 28-43 | 29-30 | 28-23 | | 3 | NB II Észak | 9. |



Dél-nyugat csoport (Rendező: Tolna megye)

| | | Összesen | | | | | | | | Otthon | | | | | | | | Idegenben | | | | | | | | |
|-----|------------------------------|----------|-----|---|-----|------|--------|------|-----|--------|-----|----|---|----|------|--------|-----|-----------|-----|----|---|----|------|--------|------|-----|
| | | M | Gy | D | V | Lg | Kg | Gk | P | M | Gy | D | V | Lg | Kg | Gk | P | M | Gy | D | V | Lg | Kg | Gk | P | |
| 1. | Kalocsai KC | 22 | 19 | 1 | 2 | 626 | - 524 | 102 | 39 | feljut | 11 | 11 | 0 | 0 | 326 | - 248 | 78 | 22 | 11 | 8 | 1 | 2 | 300 | - 276 | 24 | 17 |
| 2. | Mecsek Takarékszövetkezet SE | 22 | 16 | 0 | 6 | 634 | - 573 | 61 | 32 | | 11 | 8 | 0 | 3 | 321 | - 290 | 31 | 16 | 11 | 8 | 0 | 3 | 313 | - 283 | 30 | 16 |
| 3. | Högyész SC | 22 | 16 | 0 | 6 | 589 | - 540 | 49 | 32 | | 11 | 10 | 0 | 1 | 295 | - 245 | 50 | 20 | 11 | 6 | 0 | 5 | 294 | - 295 | -1 | 12 |
| 4. | Sport36-Komló U23 | 22 | 14 | 0 | 8 | 718 | - 639 | 79 | 28 | | 11 | 8 | 0 | 3 | 375 | - 311 | 64 | 16 | 11 | 6 | 0 | 5 | 343 | - 328 | 15 | 12 |
| 5. | Dunaújvárosi AC | 22 | 13 | 1 | 8 | 663 | - 591 | 72 | 27 | | 11 | 8 | 0 | 3 | 339 | - 287 | 52 | 16 | 11 | 5 | 1 | 5 | 324 | - 304 | 20 | 11 |
| 6. | MK Pelikán-Siklós KC | 22 | 13 | 0 | 9 | 636 | - 595 | 41 | 26 | | 11 | 9 | 0 | 2 | 336 | - 285 | 51 | 18 | 11 | 4 | 0 | 7 | 300 | - 310 | -10 | 8 |
| 7. | Rinyamenti KC | 22 | 10 | 1 | 11 | 560 | - 558 | 2 | 21 | | 11 | 7 | 0 | 4 | 284 | - 262 | 22 | 14 | 11 | 3 | 1 | 7 | 276 | - 296 | -20 | 7 |
| 8. | Bajai KSE | 22 | 8 | 2 | 12 | 564 | - 578 | -14 | 18 | | 11 | 5 | 1 | 5 | 294 | - 286 | 8 | 11 | 11 | 3 | 1 | 7 | 270 | - 292 | -22 | 7 |
| 9. | Kiskőrösi KSK | 22 | 6 | 2 | 14 | 575 | - 613 | -38 | 14 | | 11 | 5 | 2 | 4 | 316 | - 293 | 23 | 12 | 11 | 1 | 0 | 10 | 259 | - 320 | -61 | 2 |
| 10. | Nagykanizsai Izzó SE | 22 | 5 | 0 | 17 | 550 | - 622 | -72 | 10 | kiesik | 11 | 3 | 0 | 8 | 269 | - 297 | -28 | 6 | 11 | 2 | 0 | 9 | 281 | - 325 | -44 | 4 |
| 11. | Pécsi VSE II | 22 | 5 | 0 | 17 | 584 | - 677 | -93 | 10 | kiesik | 11 | 3 | 0 | 8 | 316 | - 331 | -15 | 6 | 11 | 2 | 0 | 9 | 268 | - 346 | -78 | 4 |
| 12. | Szigetvári KSE | 22 | 3 | 1 | 18 | 540 | - 729 | -189 | 4 | kiesik | 11 | 3 | 1 | 7 | 273 | - 360 | -87 | 7 | 11 | 0 | 0 | 11 | 267 | - 369 | -102 | 0 |
| | | 264 | 128 | 8 | 128 | 7239 | - 7239 | 0 | 261 | | 132 | 80 | 4 | 48 | 3744 | - 3495 | 249 | 164 | 132 | 48 | 4 | 80 | 3495 | - 3744 | -249 | 100 |

A Szigetvári KSE csapatától 3 pont levonva

| | Kézilabda - férfiak Magyarország III. osztály NB II Dél-nyugat 2016-17 | Kalocsai KC | Mecsek Takarék SE | Högyész SC | Sport36- Komló U23 | Dunaújvárosi AC | MK Pelikán Siklós KC | Rinyamenti KC | Bajai KSE | Kiskőrösi KSK | Nagykanizsai Izzó SE | Pécsi VSE II | Szigetvári KSE | 2015-16 Osztály | H | |
|-----|--|-------------|----------------------|------------|-----------------------|--------------------|-------------------------|------------------|-----------|---------------|-------------------------|--------------|----------------|--------------------|------------|-----|
| | | | | | | | | | | | | | | | | 1. |
| 1. | Kalocsai KC | | 25-21 | 30-24 | 27-22 | 30-22 | 30-25 | 29-22 | 33-19 | 27-25 | 32-25 | 30-20 | 33-23 | 3 | Dél-nyugat | 3. |
| 2. | Mecsek Takarékszövetkezet SE | 25-27 | | 28-20 | 23-35 | 31-30 | 27-24 | 30-27 | 25-27 | 39-28 | 32-27 | 32-24 | 29-21 | 3 | Dél-nyugat | 8. |
| 3. | Högyész SC | 25-28 | 34-29 | | 29-27 | 29-24 | 24-23 | 29-23 | 25-21 | 30-21 | 27-21 | 10-0* | 33-28 | 3 | Dél-nyugat | 6. |
| 4. | Sport36-Komló U23 | 31-23 | 31-34 | 34-26 | | 38-34 | 29-25 | 24-28 | 31-32 | 38-26 | 42-26 | 37-31 | 40-26 | 3 | Dél-nyugat | 5. |
| 5. | Dunaújvárosi AC | 23-27 | 28-32 | 27-26 | 34-28 | | 35-27 | 34-21 | 26-23 | 28-24 | 26-29 | 34-29 | 44-21 | 3 | Dél | 5. |
| 6. | MK Pelikán-Siklós KC | 33-29 | 25-23 | 28-32 | 39-27 | 23-25 | | 33-26 | 24-21 | 30-26 | 31-30 | 42-21 | 28-25 | 3 | Dél-nyugat | 4. |
| 7. | Rinyamenti KC | 19-25 | 19-26 | 22-31 | 35-27 | 17-22 | 25-24 | | 25-23 | 30-14 | 30-25 | 32-28 | 30-17 | 3 | Dél-nyugat | 7. |
| 8. | Bajai KSE | 20-28 | 23-24 | 29-21 | 29-31 | 27-34 | 30-22 | 25-25 | | 22-18 | 26-24 | 26-30 | 37-29 | 3 | Dél-nyugat | 9. |
| 9. | Kiskőrösi KSK | 27-27 | 22-32 | 22-27 | 29-31 | 27-27 | 29-31 | 28-25 | 27-24 | | 29-21 | 42-24 | 34-24 | 3 | Dél-nyugat | 9. |
| 10. | Nagykanizsai Izzó SE | 25-27 | 26-29 | 21-25 | 32-38 | 24-34 | 21-22 | 23-28 | 19-18 | | 29-30 | 28-26 | | 3 | Dél-nyugat | 10. |
| 11. | Pécsi VSE II | 27-30 | 30-32 | 29-30 | 29-31 | 34-32 | 30-34 | 24-22 | 28-33 | 28-32 | 24-28 | | 33-27 | 3 | Dél-nyugat | 2. |
| 12. | Szigetvári KSE | 21-29 | 20-31 | 25-32 | 22-46 | 24-40 | 30-43 | 17-29 | 29-29 | 27-25 | 26-25 | 32-31 | | 3 | Dél-nyugat | 11. |



* megállapított eredmény

Dél csoport (Rendező: Fejér)

| | | Összesen | | | | | | | | Otthon | | | | | | | | Idegenben | | | | | | | | |
|-----|---------------------------------|----------|-----|----|-----|------|--------|------|-----|--------|-----|----|---|----|------|--------|-----|-----------|-----|----|---|----|------|--------|------|-----|
| | | M | Gy | D | V | Lg | Kg | Gk | P | M | Gy | D | V | Lg | Kg | Gk | P | M | Gy | D | V | Lg | Kg | Gk | P | |
| 1. | Budapesti Elektromos SE | 22 | 19 | 1 | 2 | 699 | - 530 | 169 | 39 | feljut | 11 | 10 | 0 | 1 | 351 | - 269 | 82 | 20 | 11 | 9 | 1 | 1 | 348 | - 261 | 87 | 19 |
| 2. | Ferencvárosi TC II-Diagnosticum | 22 | 14 | 2 | 6 | 652 | - 585 | 67 | 30 | | 11 | 7 | 2 | 2 | 328 | - 302 | 26 | 16 | 11 | 7 | 0 | 4 | 324 | - 283 | 41 | 14 |
| 3. | Budapesti Honvéd SE | 22 | 14 | 1 | 7 | 666 | - 606 | 60 | 29 | | 11 | 8 | 0 | 3 | 337 | - 294 | 43 | 16 | 11 | 6 | 1 | 4 | 329 | - 312 | 17 | 13 |
| 4. | VSK Tököl | 22 | 13 | 2 | 7 | 636 | - 605 | 31 | 28 | | 11 | 6 | 2 | 3 | 332 | - 300 | 32 | 14 | 11 | 7 | 0 | 4 | 304 | - 305 | -1 | 14 |
| 5. | Pilisvörösvári TKSK | 22 | 13 | 2 | 7 | 596 | - 597 | -1 | 28 | | 11 | 7 | 1 | 3 | 290 | - 282 | 8 | 15 | 11 | 6 | 1 | 4 | 306 | - 315 | -9 | 13 |
| 6. | MAFC | 22 | 13 | 1 | 8 | 663 | - 596 | 67 | 27 | | 11 | 6 | 1 | 4 | 343 | - 316 | 27 | 13 | 11 | 7 | 0 | 4 | 320 | - 280 | 40 | 14 |
| 7. | Dunaharaszti MTK | 22 | 11 | 2 | 9 | 660 | - 626 | 34 | 24 | | 11 | 6 | 1 | 4 | 332 | - 298 | 34 | 13 | 11 | 5 | 1 | 5 | 328 | - 328 | 0 | 11 |
| 8. | Solymári SC | 22 | 8 | 3 | 11 | 639 | - 679 | -40 | 19 | | 11 | 5 | 0 | 6 | 320 | - 328 | -8 | 10 | 11 | 3 | 3 | 5 | 319 | - 351 | -32 | 9 |
| 9. | CYEB Budakalász U23 | 22 | 6 | 1 | 15 | 551 | - 679 | -128 | 13 | | 11 | 4 | 1 | 6 | 285 | - 324 | -39 | 9 | 11 | 2 | 0 | 9 | 266 | - 355 | -89 | 4 |
| 10. | Váci KSE U23 | 22 | 5 | 1 | 16 | 644 | - 731 | -87 | 11 | kiesik | 11 | 3 | 0 | 8 | 308 | - 357 | -49 | 6 | 11 | 2 | 1 | 8 | 336 | - 374 | -38 | 5 |
| 11. | Ceglédi KKSE U23 | 22 | 4 | 0 | 18 | 582 | - 646 | -64 | 8 | kiesik | 11 | 4 | 0 | 7 | 318 | - 321 | -3 | 8 | 11 | 0 | 0 | 11 | 264 | - 325 | -61 | 0 |
| 12. | Hort SE | 22 | 4 | 0 | 18 | 592 | - 700 | -108 | 8 | kiesik | 11 | 3 | 0 | 8 | 302 | - 343 | -41 | 6 | 11 | 1 | 0 | 10 | 290 | - 357 | -67 | 2 |
| | | 264 | 124 | 16 | 124 | 7580 | - 7580 | 0 | 264 | | 132 | 69 | 8 | 55 | 3846 | - 3734 | 112 | 146 | 132 | 55 | 8 | 69 | 3734 | - 3846 | -112 | 118 |

| Kézilabda - férfiak Magyarország III. osztály NB II Dél 2016-17 | Budapesti Elektromos SE | FTC II-Diagnosticum | Budapesti Honvéd SE | VSK Tököl | Pilisvörösvári TKSK | MAFC | Dunaharaszti MTK | Solymári SC | CYEB Budakalász U23 | Váci KSE U23 | Ceglédi KKSE U23 | Hort SE | |
|---|-------------------------|---------------------|---------------------|-----------|---------------------|-------|------------------|-------------|---------------------|--------------|------------------|---------|-------|
| 1. | Bp. Elektromos SE | 28-27 | 30-26 | 36-25 | 33-30 | 28-27 | 38-24 | 38-19 | 37-24 | 29-18 | 29-22 | | |
| 2. | Ferencvárosi TC II | 30-30 | | 30-28 | 28-24 | 27-30 | 26-30 | 28-27 | 24-24 | 37-30 | 34-29 | 28-22 | 36-28 |
| 3. | Budapesti Honvéd SE | 17-22 | 33-27 | | 31-26 | 33-23 | 22-32 | 28-26 | 36-31 | 35-20 | 35-38 | 30-20 | 37-29 |
| 4. | VSK Tököl | 26-23 | 24-32 | 29-30 | | 35-26 | 29-20 | 22-28 | 31-31 | 38-29 | 34-34 | 30-21 | 34-26 |
| 5. | Pilisvörösvári TKSK | 20-33 | 20-30 | 28-26 | 22-27 | | 21-19 | 29-26 | 24-24 | 26-22 | 36-22 | 25-23 | 39-30 |
| 6. | MAFC | 34-39 | 35-32 | 29-31 | 25-26 | 29-29 | | 35-25 | 30-34 | 33-23 | 36-32 | 27-24 | 30-21 |
| 7. | Dunaharaszti MTK | 23-31 | 26-31 | 28-28 | 30-32 | 29-19 | 21-35 | | 43-28 | 33-21 | 36-26 | 33-26 | 30-21 |
| 8. | Solymári SC | 21-36 | 24-29 | 33-37 | 28-19 | 23-25 | 32-44 | 33-40 | | 32-20 | 32-31 | 30-24 | 32-23 |
| 9. | CYEB Budakalász U23 | 26-31 | 27-26 | 25-24 | 27-32 | 18-22 | 18-24 | 36-36 | 31-30 | | 33-42 | 26-24 | 18-33 |
| 10. | Váci KSE U23 | 21-34 | 20-31 | 25-35 | 23-29 | 35-41 | 25-34 | 33-31 | 33-37 | 27-28 | | 34-31 | 32-26 |
| 11. | Ceglédi KKSE U23 | 22-29 | 24-27 | 26-27 | 29-35 | 26-31 | 33-27 | 31-33 | 29-30 | 28-22 | 30-29 | | 40-31 |
| 12. | Hort SE | 21-40 | 22-32 | 29-37 | 26-29 | 27-30 | 25-28 | 28-29 | 32-26 | 28-32 | 31-29 | 33-31 | |

| 2015-16 Osztály | H |
|--------------------|-----|
| 3 NB II Dél | 3. |
| 3 NB II Dél | 1. |
| 3 NB II Dél | 6. |
| 3 NB II Dél | 7. |
| 3 NB II Dél | 8. |
| 3 NB II Dél | 4. |
| 3 NB II Észak | 6. |
| 4 Megye Pest | 1. |
| 3 NB II Észak | 11. |
| 3 NB II Észak | 12. |
| 3 NB II Dél | 11. |
| 3 NB II Dél | 10. |



Dél-kelet csoport (Rendező: Csongrád megye)

| | | Összesen | | | | | | | | Otthon | | | | | | | | Idegenben | | | | | | | | |
|-----|----------------------------|----------|-----|----|-----|------|--------|------|-----|--------|-----|----|----|----|------|--------|-----|-----------|-----|----|----|----|------|--------|------|-----|
| | | M | Gy | D | V | Lg | Kg | Gk | P | M | Gy | D | V | Lg | Kg | Gk | P | M | Gy | D | V | Lg | Kg | Gk | P | |
| 1. | UniTurn Kunszentmárton KSK | 22 | 19 | 1 | 2 | 658 | - 574 | 84 | 39 | feljut | 11 | 11 | 0 | 0 | 358 | - 293 | 65 | 22 | 11 | 8 | 1 | 2 | 300 | - 281 | 19 | 17 |
| 2. | Köröstarcsai KSK | 22 | 16 | 1 | 5 | 566 | - 504 | 62 | 33 | | 11 | 9 | 0 | 2 | 286 | - 243 | 43 | 18 | 11 | 7 | 1 | 3 | 280 | - 261 | 19 | 15 |
| 3. | P P Kiskunfélegyházi HTK | 22 | 15 | 3 | 4 | 655 | - 568 | 87 | 33 | | 11 | 8 | 2 | 1 | 352 | - 288 | 64 | 18 | 11 | 7 | 1 | 3 | 303 | - 280 | 23 | 15 |
| 4. | Oroszvári FKSE-LINAMAR U23 | 22 | 14 | 1 | 7 | 691 | - 630 | 61 | 29 | | 11 | 8 | 0 | 3 | 342 | - 298 | 44 | 16 | 11 | 6 | 1 | 4 | 349 | - 332 | 17 | 13 |
| 5. | Mezőtúri AFC | 22 | 13 | 1 | 8 | 649 | - 623 | 26 | 27 | | 11 | 9 | 1 | 1 | 352 | - 308 | 44 | 19 | 11 | 4 | 0 | 7 | 297 | - 315 | -18 | 8 |
| 6. | Pick Szeged II | 22 | 10 | 3 | 9 | 595 | - 573 | 22 | 23 | | 11 | 5 | 2 | 4 | 291 | - 278 | 13 | 12 | 11 | 5 | 1 | 5 | 304 | - 295 | 9 | 11 |
| 7. | Túrkevei VSE | 22 | 9 | 1 | 12 | 605 | - 628 | -23 | 19 | | 11 | 5 | 1 | 5 | 309 | - 290 | 19 | 11 | 11 | 4 | 0 | 7 | 296 | - 338 | -42 | 8 |
| 8. | Makói KC | 22 | 7 | 4 | 11 | 589 | - 623 | -34 | 18 | | 11 | 4 | 3 | 4 | 316 | - 307 | 9 | 11 | 11 | 3 | 1 | 7 | 273 | - 316 | -43 | 7 |
| 9. | Békéscsabai BDSK | 22 | 6 | 3 | 13 | 555 | - 619 | -64 | 15 | | 11 | 3 | 1 | 7 | 271 | - 294 | -23 | 7 | 11 | 3 | 2 | 6 | 284 | - 325 | -41 | 8 |
| 10. | Kiskunhalas UKSC | 22 | 7 | 1 | 14 | 527 | - 552 | -25 | 15 | kiesik | 11 | 4 | 0 | 7 | 269 | - 278 | -9 | 8 | 11 | 3 | 1 | 7 | 258 | - 274 | -16 | 7 |
| 11. | Kondorosi KK | 22 | 2 | 3 | 17 | 544 | - 645 | -101 | 7 | kiesik | 11 | 2 | 0 | 9 | 276 | - 318 | -42 | 4 | 11 | 0 | 3 | 8 | 268 | - 327 | -59 | 3 |
| 12. | Újkígyósi KC | 22 | 2 | 2 | 18 | 559 | - 654 | -95 | 6 | kiesik | 11 | 1 | 2 | 8 | 272 | - 304 | -32 | 4 | 11 | 1 | 0 | 10 | 287 | - 350 | -63 | 2 |
| | | 264 | 120 | 24 | 120 | 7193 | - 7193 | 0 | 264 | | 132 | 69 | 12 | 51 | 3694 | - 3499 | 195 | 150 | 132 | 51 | 12 | 69 | 3499 | - 3694 | -195 | 114 |

| Kézilabda - férfiak Magyarország III. osztály NB II Dél-kelet 2016-17 | UniTurn Kunszentmárton | Köröstarcsai KSK | P P Kiskunfélegyházi HTK | Oroszvári FKSE-LINAMAR U23 | Mezőtúri AFC | Pick Szeged II | Túrkevei VSE | Makói KC | Békéscsabai BDSK | Kiskunhalas UKSC | Kondorosi KK | Újkígyósi KC | |
|---|--------------------------|------------------|--------------------------|----------------------------|--------------|----------------|--------------|----------|------------------|------------------|--------------|--------------|-------|
| 1. | Kunszentmárton KSK | 31-26 | 25-20 | 37-30 | 29-24 | 31-25 | 34-29 | 33-29 | 35-29 | 28-26 | 38-28 | 37-27 | |
| 2. | Köröstarcsai KSK | 23-19 | | 25-18 | 31-28 | 25-30 | 29-20 | 20-22 | 32-26 | 24-20 | 21-17 | 23-15 | 33-28 |
| 3. | P P Kiskunfélegyházi HTK | 20-24 | 30-24 | | 31-31 | 34-29 | 25-25 | 37-26 | 36-31 | 45-27 | 29-25 | 32-21 | 33-25 |
| 4. | Oroszvári FKSE U23 | 28-29 | 23-24 | 29-31 | | 31-26 | 30-28 | 32-29 | 28-15 | 40-28 | 30-29 | 32-29 | 39-30 |
| 5. | Mezőtúri AFC | 32-27 | 20-31 | 27-26 | 36-35 | | 33-30 | 37-26 | 32-22 | 32-25 | 25-25 | 41-29 | 37-32 |
| 6. | Pick Szeged II | 24-27 | 24-26 | 26-26 | 22-28 | 30-27 | | 39-28 | 24-24 | 18-16 | 27-20 | 32-23 | 25-33 |
| 7. | Túrkevei VSE | 25-33 | 25-19 | 31-33 | 32-33 | 30-22 | 23-30 | | 32-24 | 29-29 | 22-24 | 25-21 | 35-22 |
| 8. | Makói KC | 29-29 | 19-22 | 26-33 | 41-33 | 32-30 | 28-32 | 36-25 | | 31-31 | 16-21 | 28-28 | 30-23 |
| 9. | Békéscsabai BDSK | 26-27 | 25-28 | 20-27 | 24-36 | 24-25 | 24-29 | 26-31 | 25-20 | | 28-24 | 24-24 | 25-23 |
| 10. | Kiskunhalas UKSC | 20-21 | 20-27 | 24-25 | 29-32 | 26-23 | 24-23 | 25-29 | 28-31 | 23-24 | | 24-22 | 26-21 |
| 11. | Kondorosi KK | 29-32 | 21-30 | 21-35 | 21-29 | 30-35 | 25-31 | 22-28 | 26-27 | 19-22 | 32-26 | | 30-23 |
| 12. | Újkígyósi KC | 25-32 | 23-23 | 26-29 | 28-34 | 24-26 | 23-31 | 30-23 | 20-24 | 29-33 | 16-21 | 28-28 | |

| 2015-16 Osztály | H |
|--------------------|-----|
| 3 NB II Dél-kelet | 1. |
| 3 NB II Dél-kelet | 4. |
| 3 NB II Dél-kelet | 2. |
| 2 NB I/B Kelet | 14. |
| 3 NB II Dél-kelet | 3. |
| 4 Megye Csongrád | 3. |
| 4 Megye Jász | 1. |
| 3 NB II Dél-kelet | 8. |
| 3 NB II Dél-kelet | 10. |
| 3 NB II Dél-kelet | 7. |
| 4 Megye Békés | 1. |
| 3 NB II Dél-kelet | 5. |



Forrás: www.keziszovetseg.hu (eredmények); tabella, keresztábrázat: Szabó Attila

Pontozás: győzelem: 2 pont, döntetlen: 1 pont, vereség: 0 pont

Azonos pontszám esetén: 1. egymás elleni eredmény.

Bács-Kiskun megye

| | | Összesen | | | | | | | Otthon | | | | | | | Idegenben | | | | | | | | | | |
|-----|-------------------------------|----------|-----|----|-----|------|--------|------|--------|--------|-----|----|---|----|------|-----------|------|-----|-----|----|---|----|------|--------|------|-----|
| | | M | Gy | D | V | Lg | Kg | Gk | P | M | Gy | D | V | Lg | Kg | Gk | P | M | Gy | D | V | Lg | Kg | Gk | P | |
| 1. | Kiskunmajsai KC | 24 | 23 | 0 | 1 | 800 | - 538 | 262 | 46 | feljut | 12 | 11 | 0 | 1 | 412 | - 270 | 142 | 22 | 12 | 12 | 0 | 0 | 388 | - 268 | 120 | 24 |
| 2. | Holler UFC | 24 | 20 | 1 | 3 | 837 | - 550 | 287 | 41 | | 12 | 10 | 0 | 2 | 429 | - 284 | 145 | 20 | 12 | 10 | 1 | 1 | 408 | - 266 | 142 | 21 |
| 3. | Bácsalmási PVSE | 24 | 20 | 1 | 3 | 828 | - 674 | 154 | 41 | | 12 | 9 | 1 | 2 | 416 | - 335 | 81 | 19 | 12 | 11 | 0 | 1 | 412 | - 339 | 73 | 22 |
| 4. | Kecel KC | 24 | 14 | 1 | 9 | 658 | - 597 | 61 | 29 | | 12 | 8 | 0 | 4 | 337 | - 292 | 45 | 16 | 12 | 6 | 1 | 5 | 321 | - 305 | 16 | 13 |
| 5. | Balogh Tészta-Tiszakécske VSE | 24 | 14 | 1 | 9 | 685 | - 604 | 81 | 29 | | 12 | 8 | 0 | 4 | 350 | - 294 | 56 | 16 | 12 | 6 | 1 | 5 | 335 | - 310 | 25 | 13 |
| 6. | EuroScale Kecskemét I | 24 | 13 | 0 | 11 | 735 | - 718 | 17 | 26 | | 12 | 8 | 0 | 4 | 384 | - 349 | 35 | 16 | 12 | 5 | 0 | 7 | 351 | - 369 | -18 | 10 |
| 7. | Soltvadkerti TE | 24 | 12 | 1 | 11 | 633 | - 615 | 18 | 25 | | 12 | 7 | 1 | 4 | 304 | - 272 | 32 | 15 | 12 | 5 | 0 | 7 | 329 | - 343 | -14 | 10 |
| 8. | EuroScale Kecskemét II | 24 | 12 | 0 | 12 | 669 | - 622 | 47 | 24 | | 12 | 7 | 0 | 5 | 363 | - 318 | 45 | 14 | 12 | 5 | 0 | 7 | 306 | - 304 | 2 | 10 |
| 9. | Dél-100 Kiskunfélegyházi KSC | 24 | 7 | 4 | 13 | 658 | - 676 | -18 | 18 | | 12 | 4 | 3 | 5 | 330 | - 313 | 17 | 11 | 12 | 3 | 1 | 8 | 328 | - 363 | -35 | 7 |
| 10. | Kiskunhalas UKSC II | 24 | 8 | 1 | 15 | 624 | - 696 | -72 | 17 | | 12 | 4 | 0 | 8 | 309 | - 320 | -11 | 8 | 12 | 4 | 1 | 7 | 315 | - 376 | -61 | 9 |
| 11. | Paksi KSE U23 | 24 | 5 | 1 | 18 | 555 | - 740 | -185 | 11 | | 12 | 4 | 0 | 8 | 314 | - 374 | -60 | 8 | 12 | 1 | 1 | 10 | 241 | - 366 | -125 | 3 |
| 12. | CSÁTESZ SE Csávoly | 24 | 2 | 1 | 21 | 591 | - 792 | -201 | 5 | | 12 | 1 | 1 | 10 | 311 | - 381 | -70 | 3 | 12 | 1 | 0 | 11 | 280 | - 411 | -131 | 2 |
| 13. | Tiszaalpári SE | 24 | 0 | 0 | 24 | 448 | - 899 | -451 | 0 | | 12 | 0 | 0 | 12 | 240 | - 420 | -180 | 0 | 12 | 0 | 0 | 12 | 208 | - 479 | -271 | 0 |
| | | 312 | 150 | 12 | 150 | 8721 | - 8721 | 0 | 312 | | 156 | 81 | 6 | 69 | 4499 | - 4222 | 277 | 168 | 156 | 69 | 6 | 81 | 4222 | - 4499 | -277 | 144 |

| Kézilabda - férfiak Magyarország IV. osztály Bács-Kiskun megye 2016-17 | Kiskunmajsai KC | Holler UFC | Bácsalmási PVSE | Kecel KC | Balogh Tészta- TVSE | EuroScale Kecskemét I | Soltvadkerti TE | EuroScale Kecskemét II | Dél-100 Kis- kunfélegyházi KSC | Kiskunhalas UKSC II | Paksi KSE U23 | CSÁTESZ SE Csávoly | Tiszaalpári SE | |
|--|------------------------|------------|--------------------|----------|------------------------|--------------------------|--------------------|---------------------------|--------------------------------------|------------------------|---------------|-----------------------|----------------|-------|
| 1. | Kiskunmajsai KC | 33-25 | 29-31 | 34-21 | 32-27 | 36-20 | 22-21 | 31-18 | 35-21 | 37-22 | 44-20 | 47-20 | | |
| 2. | Holler UFC | 23-27 | 36-25 | 32-30 | 35-27 | 42-24 | 29-30 | 26-22 | 33-24 | 34-17 | 39-26 | 46-17 | 54-15 | |
| 3. | Bácsalmási PVSE | 33-36 | 34-34 | 32-29 | 28-29 | 37-32 | 33-28 | 26-22 | 37-30 | 36-30 | 35-24 | 43-20 | 42-21 | |
| 4. | Kecel KC | 25-34 | 18-33 | 32-33 | 23-28 | 18-23 | 31-29 | 28-26 | 28-22 | 34-20 | 41-30 | 10-0* | 38-26 | 34-16 |
| 5. | Balogh Tészta-TVSE | 22-24 | 21-37 | 33-34 | 23-28 | 34-27 | 29-25 | 19-18 | 35-28 | 30-23 | 35-19 | 33-21 | 36-10 | |
| 6. | EuroScale Kecskemét I | 21-41 | 22-30 | 31-36 | 34-27 | 30-29 | 29-27 | 36-38 | 37-30 | 35-21 | 31-26 | 32-29 | 46-15 | |
| 7. | Soltvadkerti TE | 16-24 | 13-24 | 28-32 | 23-28 | 25-22 | 37-32 | 29-25 | 21-21 | 32-24 | 10-0* | 33-26 | 37-14 | |
| 8. | EuroScale Kecskemét II | 26-32 | 27-40 | 25-29 | 26-21 | 19-22 | 35-29 | 32-22 | 26-21 | 26-30 | 44-24 | 32-23 | 45-25 | |
| 9. | Dél-100 Kiskunfélegyh. | 29-32 | 22-40 | 27-38 | 17-17 | 24-24 | 26-29 | 29-22 | 29-33 | 27-27 | 28-18 | 36-22 | 36-11 | |
| 10. | Kiskunhalas UKSC II | 14-26 | 23-35 | 28-37 | 18-24 | 22-26 | 27-31 | 28-29 | 18-24 | 32-29 | 38-13 | 28-27 | 33-19 | |
| 11. | Paksi KSE U23 | 24-40 | 19-40 | 25-43 | 24-31 | 30-25 | 25-28 | 23-37 | 23-22 | 31-44 | 25-26 | 24-19 | 41-19 | |
| 12. | CSÁTESZ SE Csávoly | 15-34 | 20-39 | 24-31 | 25-30 | 29-34 | 26-38 | 25-28 | 26-27 | 28-30 | 32-34 | 33-33 | 28-23 | |
| 13. | Tiszaalpári SE | 20-38 | 14-31 | 21-43 | 17-35 | 18-47 | 17-28 | 22-35 | 22-32 | 18-33 | 23-32 | 26-36 | 22-30 | |

2015-16
Osztály

| | |
|---------------------|-----|
| 4 Bács-Kiskun megye | 1. |
| 3 NB II Dél-nyugat | 12. |
| 4 Bács-Kiskun megye | 2. |
| 4 Bács-Kiskun megye | 3. |
| 4 Bács-Kiskun megye | 4. |
| 4 Bács-Kiskun megye | 8. |
| 4 Bács-Kiskun megye | 5. |
| 4 Bács-Kiskun megye | 6. |
| 4 Bács-Kiskun megye | 9. |
| 4 Bács-Kiskun megye | 10. |
| 4 Bács-Kiskun megye | 7. |
| újonc | |
| újonc | |



* megállapított eredmény

Békés megye

| | | Összesen | | | | | | | Otthon | | | | | | | Idegenben | | | | | | | | | | |
|----|-----------------------------|----------|----|---|----|------|--------|------|--------|--------|----|----|---|----|------|-----------|-----|----|----|----|---|----|------|--------|------|----|
| | | M | Gy | D | V | Lg | Kg | Gk | P | M | Gy | D | V | Lg | Kg | Gk | P | M | Gy | D | V | Lg | Kg | Gk | P | |
| 1. | Kétsopronyi Rákóczi SE | 15 | 12 | 0 | 3 | 423 | - 348 | 75 | 24 | feljut | 8 | 6 | 0 | 2 | 229 | - 186 | 43 | 12 | 7 | 6 | 0 | 1 | 194 | - 162 | 32 | 12 |
| 2. | Békéscsabai DKSE | 15 | 11 | 1 | 3 | 446 | - 359 | 87 | 23 | | 7 | 6 | 0 | 1 | 242 | - 172 | 70 | 12 | 8 | 5 | 1 | 2 | 204 | - 187 | 17 | 11 |
| 3. | HC Szarvas | 15 | 9 | 1 | 5 | 456 | - 402 | 54 | 19 | | 7 | 4 | 1 | 2 | 210 | - 178 | 32 | 9 | 8 | 5 | 0 | 3 | 246 | - 224 | 22 | 10 |
| 4. | Felföldi István SE Újkígyós | 15 | 6 | 0 | 9 | 435 | - 439 | -4 | 12 | | 8 | 5 | 0 | 3 | 238 | - 211 | 27 | 10 | 7 | 1 | 0 | 6 | 197 | - 228 | -31 | 2 |
| 5. | Gyulai SE | 15 | 3 | 0 | 12 | 366 | - 466 | -100 | 6 | | 7 | 2 | 0 | 5 | 191 | - 213 | -22 | 4 | 8 | 1 | 0 | 7 | 175 | - 253 | -78 | 2 |
| 6. | Mezőhegyesi SE | 15 | 3 | 0 | 12 | 385 | - 497 | -112 | 6 | | 8 | 2 | 0 | 6 | 198 | - 243 | -45 | 4 | 7 | 1 | 0 | 6 | 187 | - 254 | -67 | 2 |
| | | 90 | 44 | 2 | 44 | 2511 | - 2511 | 0 | 90 | | 45 | 25 | 1 | 19 | 1308 | - 1203 | 105 | 51 | 45 | 19 | 1 | 25 | 1203 | - 1308 | -105 | 39 |

| Kézilabda - férfiak Magyarország IV. osztály Békés megye 2016-17 | Kétsopronyi Rákóczi SE | Békéscsabai DKSE | HC Szarvas | Felföldi István SE Újkígyós | Gyulai SE | Mezőhegyesi SE |
|--|---------------------------|---------------------|----------------|--------------------------------|----------------|-------------------|
| 1. | Kétsopronyi Rákóczi SE | 23-22 21-22 | 20-22 | 22-21 36-27 | 41-24 33-26 | 33-22 |
| 2. | Békéscsabai DKSE | 21-22 | 28-26 | 35-27 | 42-23 31-21 | 38-20 47-33 |
| 3. | HC Szarvas | 23-25 24-27 | 22-22 27-24 | 42-34 | 37-24 | 35-22 |
| 4. | Felföldi István SE | 34-32 | 24-26 25-26 | 34-40 34-31 | 35-27 10-0* | 42-29 |
| 5. | Gyulai SE | 17-26 | 23-28 34-39 | 35-30 | 29-27 30-34 | |
| 6. | Mezőhegyesi SE | 22-28 21-34 | 22-34 | 28-25 23-34 | 29-35 29-23 | 24-30 |

2015-16
Osztály

| | |
|----------------|----|
| 4 Megyei Békés | 3. |
| 4 Megyei Békés | 2. |
| 4 Megyei Békés | 6. |
| 4 Megyei Békés | 4. |
| 4 Megyei Békés | 5. |
| 4 Megyei Békés | 7. |



| | | Baranya megye | | | | | | | | | | | | | | | | | | | | | | | | |
|----|------------------|---------------|----|---|----|------|--------|------|--------|--------|----|----|---|----|------|-----------|------|----|----|----|---|----|------|--------|------|----|
| | | Alapszakasz | | | | | | | | | | | | | | | | | | | | | | | | |
| | | Összesen | | | | | | | Otthon | | | | | | | Idegenben | | | | | | | | | | |
| | | M | Gy | D | V | Lg | Kg | Gk | P | M | Gy | D | V | Lg | Kg | Gk | P | M | Gy | D | V | Lg | Kg | Gk | P | |
| 1. | Pécsi EAC | 14 | 14 | 0 | 0 | 460 | - 375 | 85 | 28 | feljut | 7 | 7 | 0 | 0 | 250 | - 195 | 55 | 14 | 7 | 7 | 0 | 0 | 210 | - 180 | 30 | 14 |
| 2. | Harkány SE | 14 | 10 | 0 | 4 | 451 | - 333 | 118 | 20 | | 7 | 6 | 0 | 1 | 239 | - 161 | 78 | 12 | 7 | 4 | 0 | 3 | 212 | - 172 | 40 | 8 |
| 3. | Hosszúhetény SE | 14 | 8 | 0 | 6 | 435 | - 381 | 54 | 16 | | 7 | 5 | 0 | 2 | 219 | - 186 | 33 | 10 | 7 | 3 | 0 | 4 | 216 | - 195 | 21 | 6 |
| 4. | DÖKE Komló | 14 | 6 | 1 | 7 | 367 | - 315 | 52 | 13 | | 7 | 5 | 0 | 2 | 170 | - 136 | 34 | 10 | 7 | 1 | 1 | 5 | 197 | - 179 | 18 | 3 |
| 5. | Motex KC Mohács | 14 | 6 | 0 | 8 | 426 | - 371 | 55 | 12 | | 7 | 3 | 0 | 4 | 217 | - 192 | 25 | 6 | 7 | 3 | 0 | 4 | 209 | - 179 | 30 | 6 |
| 6. | Bácska SZSE | 14 | 6 | 0 | 8 | 391 | - 362 | 29 | 12 | | 7 | 4 | 0 | 3 | 182 | - 145 | 37 | 8 | 7 | 2 | 0 | 5 | 209 | - 217 | -8 | 4 |
| 7. | Petőfi és Fia SE | 14 | 5 | 1 | 8 | 394 | - 355 | 39 | 11 | | 7 | 3 | 1 | 3 | 214 | - 184 | 30 | 7 | 7 | 2 | 0 | 5 | 180 | - 171 | 9 | 4 |
| 8. | Pécsi EAC junior | 14 | 0 | 0 | 14 | 179 | - 611 | -432 | 0 | | 7 | 0 | 0 | 7 | 100 | - 313 | -213 | 0 | 7 | 0 | 0 | 7 | 79 | - 298 | -219 | 0 |
| | | 112 | 55 | 2 | 55 | 3103 | - 3103 | 0 | 112 | | 56 | 33 | 1 | 22 | 1591 | - 1512 | 79 | 67 | 56 | 22 | 1 | 33 | 1512 | - 1591 | -79 | 45 |

| Kézilabda - férfiak Magyarország IV. osztály Baranya megye 2016-17 | | Pécsi EAC | Harkány SE | Hosszúhetény SE | DÖKE Komló | Motex KC Mohács | Bácska SZSE | Petőfi és Fia SE | Pécsi EAC junior |
|--|------------------|-----------|------------|-----------------|------------|-----------------|-------------|------------------|------------------|
| 1. | Pécsi EAC | 28-25 | 34-29 | 37-33 | 33-29 | 38-28 | 31-28 | 49-23 | 4 Baranya |
| 2. | Harkány SE | 25-30 | 30-23 | 26-24 | 31-22 | 35-29 | 27-22 | 65-11 | 4 Baranya |
| 3. | Hosszúhetény SE | 28-30 | 35-30 | 22-21 | 35-32 | 27-29 | 34-29 | 38-15 | 4 Baranya |
| 4. | DÖKE Komló | 27-28 | 23-28 | 26-21 | 28-22 | 30-20 | 26-17 | 10-0* | 4 Baranya |
| 5. | Motex KC Mohács | 33-34 | 15-27 | 26-40 | 30-23 | 34-25 | 28-36 | 51-7 | 4 Baranya |
| 6. | Bácska SZSE | 22-27 | 20-24 | 31-28 | 30-19 | 25-31 | 10-0* | 44-16 | 4 Baranya |
| 7. | Petőfi és Fia SE | 18-23 | 37-31 | 30-34 | 28-28 | 19-30 | 41-31 | 41-7 | 4 Baranya |
| 8. | Pécsi EAC junior | 27-38 | 14-47 | 18-41 | 6-49 | 8-43 | 12-47 | 15-48 | 4 Baranya |

| 2015-16 | Osztály | H |
|---------|---------|----|
| 4 | Baranya | 2. |
| 4 | Baranya | 1. |
| 4 | Baranya | 3. |
| 4 | Baranya | 7. |
| 4 | Baranya | 5. |
| 4 | Baranya | 6. |
| 4 | Baranya | 4. |
| 4 | Baranya | 9. |



* megállapított eredmény

| | | Baranya megye | | | | | | | | | | | | | | | | | | | | | | | | |
|----|-----------------|---------------|----|---|----|------|--------|-----|--------|--------|----|----|---|----|-----|-----------|-----|----|----|---|---|----|-----|-------|-----|----|
| | | Felső ház | | | | | | | | | | | | | | | | | | | | | | | | |
| | | Összesen | | | | | | | Otthon | | | | | | | Idegenben | | | | | | | | | | |
| | | M | Gy | D | V | Lg | Kg | Gk | P | M | Gy | D | V | Lg | Kg | Gk | P | M | Gy | D | V | Lg | Kg | Gk | P | |
| 1. | Pécsi EAC | 12 | 11 | 1 | 0 | 392 | - 339 | 53 | 23 | feljut | 6 | 6 | 0 | 0 | 207 | - 183 | 24 | 12 | 6 | 5 | 1 | 0 | 185 | - 156 | 29 | 11 |
| 2. | Harkány SE | 12 | 5 | 2 | 5 | 325 | - 314 | 11 | 12 | | 6 | 3 | 2 | 1 | 165 | - 146 | 19 | 8 | 6 | 2 | 0 | 4 | 160 | - 168 | -8 | 4 |
| 3. | Hosszúhetény SE | 12 | 5 | 0 | 7 | 329 | - 361 | -32 | 10 | | 6 | 4 | 0 | 2 | 175 | - 170 | 5 | 8 | 6 | 1 | 0 | 5 | 154 | - 191 | -37 | 2 |
| 4. | DÖKE Komló | 12 | 1 | 1 | 10 | 313 | - 345 | -32 | 3 | | 6 | 1 | 0 | 5 | 149 | - 164 | -15 | 2 | 6 | 0 | 1 | 5 | 164 | - 181 | -17 | 1 |
| | | 48 | 22 | 4 | 22 | 1359 | - 1359 | 0 | 48 | | 24 | 14 | 2 | 8 | 696 | - 663 | 33 | 30 | 24 | 8 | 2 | 14 | 663 | - 696 | -33 | 18 |

| Kézilabda - férfiak Magyarország IV. osztály Baranya megye - Felsőház 2016-17 | | Pécsi EAC | Harkány SE | Hosszúhetény SE | DÖKE Komló |
|---|-----------------|----------------|----------------|-----------------|------------|
| 1. | Pécsi EAC | 28-25 29-25 | 34-29 44-37 | 37-33 35-34 | 4 Baranya |
| 2. | Harkány SE | 25-30 31-31 | 30-23 31-16 | 26-24 22-22 | 4 Baranya |
| 3. | Hosszúhetény SE | 28-30 23-34 | 35-30 28-25 | 22-21 39-30 | 4 Baranya |
| 4. | DÖKE Komló | 27-28 22-32 | 23-28 25-27 | 26-21 26-28 | 4 Baranya |

| 2015-16 | Osztály | H |
|---------|---------|----|
| 4 | Baranya | 2. |
| 4 | Baranya | 1. |
| 4 | Baranya | 3. |
| 4 | Baranya | 7. |



| | | Baranya megye | | | | | | | | | | | | | | | | | | | | | | | | |
|----|------------------|---------------|----|---|----|-----|-------|------|--------|---|----|---|---|----|-----|-----------|------|----|----|---|---|----|-----|-------|------|----|
| | | Alsó ház | | | | | | | | | | | | | | | | | | | | | | | | |
| | | Összesen | | | | | | | Otthon | | | | | | | Idegenben | | | | | | | | | | |
| | | M | Gy | D | V | Lg | Kg | Gk | P | M | Gy | D | V | Lg | Kg | Gk | P | M | Gy | D | V | Lg | Kg | Gk | P | |
| 5. | Petőfi és Fia SE | 12 | 8 | 1 | 3 | 336 | - 252 | 84 | 17 | | 6 | 4 | 1 | 1 | 202 | - 145 | 57 | 9 | 6 | 4 | 0 | 2 | 134 | - 107 | 27 | 8 |
| 6. | Motex KC Mohács | 12 | 8 | 1 | 3 | 385 | - 249 | 136 | 17 | | 6 | 4 | 0 | 2 | 189 | - 130 | 59 | 8 | 6 | 4 | 1 | 1 | 196 | - 119 | 77 | 9 |
| 7. | Bácska SZSE | 12 | 7 | 0 | 5 | 379 | - 254 | 125 | 14 | | 6 | 5 | 0 | 1 | 174 | - 81 | 93 | 10 | 6 | 2 | 0 | 4 | 205 | - 173 | 32 | 4 |
| 8. | Pécsi EAC junior | 12 | 0 | 0 | 12 | 135 | - 480 | -345 | 0 | | 6 | 0 | 0 | 6 | 78 | - 236 | -158 | 0 | 6 | 0 | 0 | 6 | 57 | - 244 | -187 | 0 |
| | | 36 | 15 | 1 | 20 | 899 | - 983 | -84 | 31 | | 18 | 9 | 0 | 9 | 441 | - 447 | -6 | 18 | 18 | 6 | 1 | 11 | 458 | - 536 | -78 | 13 |

| Kézilabda - férfiak Magyarország IV. osztály Baranya megye - Alsóház 2016-17 | | Petőfi és Fia SE | Motex KC Mohács | Bácska SZSE | Pécsi EAC junior |
|--|------------------|------------------|-----------------|----------------|------------------|
| 5. | Petőfi és Fia SE | 19-30 28-28 | 41-31 34-33 | 41-7 39-16 | 4 Baranya |
| 6. | Motex KC Mohács | 28-36 29-33 | 34-25 37-29 | 51-7 10-0* | 4 Baranya |
| 7. | Bácska SZSE | 10-0* 10-0* | 25-31 26-23 | 44-16 59-11 | 4 Baranya |
| 8. | Pécsi EAC junior | 15-48 15-17 | 8-43 13-41 | 12-47 15-40 | 4 Baranya |

| 2015-16 | Osztály | H |
|---------|---------|----|
| 4 | Baranya | 4. |
| 4 | Baranya | 5. |
| 4 | Baranya | 6. |
| 4 | Baranya | 9. |



* megállapított eredmény

Borsod-Abaúj-Zemplén megye

| | Összesen | | | | | | | | | Otthon | | | | Idegenben | | | | | | | | | | | |
|--------------------------|----------|----|----|----|------|--------|-----|----|--------|--------|----|---|----|-----------|--------|-----|----|----|----|---|----|------|--------|------|----|
| | M | Gy | D | V | Lg | Kg | Gk | P | | M | Gy | D | V | Lg | Kg | Gk | P | M | Gy | D | V | Lg | Kg | Gk | P |
| 1. Sárospataki TC | 16 | 13 | 0 | 3 | 501 | - 413 | 88 | 26 | feljut | 8 | 8 | 0 | 0 | 284 | - 208 | 76 | 16 | 8 | 5 | 0 | 3 | 217 | - 205 | 12 | 10 |
| 2. Bócs KSC | 16 | 10 | 2 | 4 | 467 | - 378 | 89 | 22 | | 8 | 6 | 0 | 2 | 251 | - 187 | 64 | 12 | 8 | 4 | 2 | 2 | 216 | - 191 | 25 | 10 |
| 3. Miskolci VSI SC | 16 | 6 | 3 | 7 | 445 | - 480 | -35 | 15 | | 8 | 4 | 1 | 3 | 223 | - 210 | 13 | 9 | 8 | 2 | 2 | 4 | 222 | - 270 | -48 | 6 |
| 4. Kazincbarcikai KSE II | 16 | 3 | 3 | 10 | 388 | - 480 | -92 | 9 | | 8 | 2 | 2 | 4 | 204 | - 228 | -24 | 6 | 8 | 1 | 1 | 6 | 184 | - 252 | -68 | 3 |
| 5. Felsőzsolca VSC | 16 | 3 | 2 | 11 | 370 | - 420 | -50 | 8 | | 8 | 1 | 2 | 5 | 178 | - 198 | -20 | 4 | 8 | 2 | 0 | 6 | 192 | - 222 | -30 | 4 |
| | 80 | 35 | 10 | 35 | 2171 | - 2171 | 0 | 80 | | 40 | 21 | 5 | 14 | 1140 | - 1031 | 109 | 47 | 40 | 14 | 5 | 21 | 1031 | - 1140 | -109 | 33 |

| Kézilabda - férfiak Magyarország IV. osztály Borsod-Abaúj-Zemplén 2016-17 | | Sárospataki TC | Bócs KSC | Miskolci VSI SC | Kazincbarcikai KSE II | Felsőzsolca VSC | 2015-16 Osztály | H | |
|---|-----------------------|-------------------|----------------|--------------------|--------------------------|--------------------|--------------------|-------------------|-----|
| 1. | Sárospataki TC | 29-23 | 42-27 | 44-20 | 33-29 | | 4 | Megyei Szabolcs | 4. |
| 2. | Bócs KSC | 37-24 34-26 | 42-21 38-28 | 40-16 35-30 | 20-23 29-25 | | 3 | NB II Észak-kelet | 12. |
| 3. | Miskolci VSI SC | 22-31 26-19 | 25-34 27-27 | 27-28 32-24 | 25-22 39-19 | | 3 | NB II Észak-kelet | 2. |
| 4. | Kazincbarcikai KSE II | 25-31 22-31 | 17-33 25-25 | 32-32 33-27 | 24-25 26-24 | | újonc | | |
| 5. | Felsőzsolca VSC | 25-30 22-26 | 15-26 19-22 | 26-27 23-23 | 21-21 27-23 | | 4 | Megyei Heves | 3. |



Győr-Moson-Sopron megye

| | Összesen | | | | | | | | | Otthon | | | | Idegenben | | | | | | | | | | | |
|--------------------------|----------|----|---|----|------|--------|------|-----|--------|--------|----|---|----|-----------|--------|-----|----|----|----|---|----|------|--------|-----|----|
| | M | Gy | D | V | Lg | Kg | Gk | P | | M | Gy | D | V | Lg | Kg | Gk | P | M | Gy | D | V | Lg | Kg | Gk | P |
| 1. Győrújbaráti FaDo DSE | 16 | 13 | 1 | 2 | 511 | - 415 | 96 | 27 | feljut | 8 | 8 | 0 | 0 | 255 | - 205 | 50 | 16 | 8 | 5 | 1 | 2 | 256 | - 210 | 46 | 11 |
| 2. Téti KSE | 16 | 11 | 1 | 4 | 506 | - 432 | 74 | 23 | | 8 | 6 | 1 | 1 | 275 | - 217 | 58 | 13 | 8 | 5 | 0 | 3 | 231 | - 215 | 16 | 10 |
| 3. Győri ETO KSZE | 16 | 11 | 1 | 4 | 436 | - 350 | 86 | 23 | | 8 | 6 | 1 | 1 | 215 | - 170 | 45 | 13 | 8 | 5 | 0 | 3 | 221 | - 180 | 41 | 10 |
| 4. Szombathelyi ESE | 16 | 11 | 0 | 5 | 479 | - 372 | 107 | 22 | | 8 | 7 | 0 | 1 | 257 | - 172 | 85 | 14 | 8 | 4 | 0 | 4 | 222 | - 200 | 22 | 8 |
| 5. Fertőmenti KC | 16 | 9 | 3 | 4 | 482 | - 412 | 70 | 21 | | 8 | 5 | 1 | 2 | 236 | - 189 | 47 | 11 | 8 | 4 | 2 | 2 | 246 | - 223 | 23 | 10 |
| 6. MOGAAC | 16 | 6 | 0 | 10 | 407 | - 456 | -49 | 12 | | 8 | 3 | 0 | 5 | 191 | - 206 | -15 | 6 | 8 | 3 | 0 | 5 | 216 | - 250 | -34 | 6 |
| 7. SZESE Győr III | 16 | 5 | 0 | 11 | 445 | - 498 | -53 | 10 | | 8 | 2 | 0 | 6 | 226 | - 260 | -34 | 4 | 8 | 3 | 0 | 5 | 219 | - 238 | -19 | 6 |
| 8. Koroncó KSSZE | 16 | 2 | 0 | 14 | 388 | - 529 | -141 | 4 | | 8 | 1 | 0 | 7 | 221 | - 276 | -55 | 2 | 8 | 1 | 0 | 7 | 167 | - 253 | -86 | 2 |
| 9. Lukács DSE Győr | 16 | 1 | 0 | 15 | 382 | - 572 | -190 | 2 | | 8 | 0 | 0 | 8 | 186 | - 279 | -93 | 0 | 8 | 1 | 0 | 7 | 196 | - 293 | -97 | 2 |
| | 144 | 69 | 6 | 69 | 4036 | - 4036 | 0 | 144 | | 72 | 38 | 3 | 31 | 2062 | - 1974 | 88 | 79 | 72 | 31 | 3 | 38 | 1974 | - 2062 | -88 | 65 |

| Kézilabda - férfiak Magyarország IV. osztály Győr-Moson-Sopron megye 2016-17 | | Győrújbaráti FaDo DSE | Téti KSE | Győri ETO KSZE | Szombathelyi ESE | Fertőmenti KC | MOGAAC | SZESE Győr III | Koroncó KSSZE | Lukács DSE Győr | 2015-16 Osztály | H | |
|--|-----------------------|--------------------------|----------|-------------------|---------------------|------------------|--------|----------------|------------------|--------------------|--------------------|--------------------|-----|
| 1. | Győrújbaráti FaDo DSE | 31-26 | 24-23 | 27-25 | 37-29 | 40-34 | 25-21 | 28-17 | 43-30 | | 4 | Győr-Moson-Sopron | 4. |
| 2. | Téti KSE | 33-37 | 30-27 | 28-25 | 32-32 | 33-19 | 37-32 | 44-16 | 38-29 | | 4 | Győr-Moson-Sopron | 3. |
| 3. | Győri ETO KSZE | 23-20 | 19-20 | 22-16 | 27-27 | 29-22 | 24-20 | 27-21 | 44-24 | | 4 | Győr-Moson-Sopron | 6. |
| 4. | Szombathelyi ESE | 26-23 | 29-22 | 23-27 | 25-22 | 40-24 | 36-23 | 37-18 | 41-13 | | 3 | NB II Észak-nyugat | 12. |
| 5. | Fertőmenti KC | 27-27 | 26-27 | 21-24 | 25-21 | 32-26 | 37-27 | 33-22 | 35-15 | | újonc | | |
| 6. | MOGAAC | 25-31 | 24-31 | 17-15 | 21-33 | 21-23 | 28-31 | 25-23 | 30-19 | | 4 | Győr-Moson-Sopron | 10. |
| 7. | SZESE Győr III | 26-44 | 36-33 | 23-32 | 29-34 | 27-34 | 26-27 | 36-25 | 23-31 | | 4 | Győr-Moson-Sopron | 1. |
| 8. | Koroncó KSSZE | 30-33 | 22-36 | 19-36 | 22-30 | 29-42 | 29-31 | 31-33 | 39-35 | | 4 | Győr-Moson-Sopron | 8. |
| 9. | Lukács DSE Győr | 20-41 | 28-36 | 23-37 | 26-38 | 25-37 | 21-33 | 20-32 | 23-25 | | 4 | Győr-Moson-Sopron | 7. |



Forrás: www.kezisovetseg.hu (eredmények); tabella, keresztábrázlat: Szabó Attila

Budapest Alapszakasz - "1." csoport

| | Összesen | | | | | | | | Otthon | | | | | | | | Idegenben | | | | | | | |
|----------------------------|-----------|-----------|----------|-----------|-------------|--------------|----------|-----------|-----------|-----------|----------|-----------|-------------|--------------|----------|-----------|-----------|-----------|----------|-----------|-------------|--------------|-----------|-----------|
| | M | Gy | D | V | Lg | Kg | Gk | P | M | Gy | D | V | Lg | Kg | Gk | P | M | Gy | D | V | Lg | Kg | Gk | P |
| 1. Készenléti Rendőrség SE | 12 | 12 | 0 | 0 | 375 | -283 | 92 | 24 | 6 | 6 | 0 | 0 | 188 | -130 | 58 | 12 | 6 | 6 | 0 | 0 | 187 | -153 | 34 | 12 |
| 2. Tempo KSE | 12 | 8 | 0 | 4 | 304 | -280 | 24 | 16 | 6 | 5 | 0 | 1 | 148 | -120 | 28 | 10 | 6 | 3 | 0 | 3 | 156 | -160 | -4 | 6 |
| 3. Pestszentimrei SK | 12 | 8 | 0 | 4 | 306 | -276 | 30 | 14 | 6 | 5 | 0 | 1 | 171 | -151 | 20 | 10 | 6 | 3 | 0 | 3 | 135 | -125 | 10 | 6 |
| 4. Pénzügyőr SE II | 12 | 5 | 0 | 7 | 313 | -356 | -43 | 10 | 6 | 2 | 0 | 4 | 145 | -167 | -22 | 4 | 6 | 3 | 0 | 3 | 168 | -189 | -21 | 6 |
| 5. Honvéd Zrínyi SE | 12 | 4 | 1 | 7 | 267 | -288 | -21 | 9 | 6 | 1 | 1 | 4 | 132 | -160 | -28 | 3 | 6 | 3 | 0 | 3 | 135 | -128 | 7 | 6 |
| 6. Emericus KSE | 12 | 3 | 1 | 8 | 310 | -341 | -31 | 7 | 6 | 2 | 0 | 4 | 157 | -176 | -19 | 4 | 6 | 1 | 1 | 4 | 153 | -165 | -12 | 3 |
| 7. Rufusz CTSE | 12 | 1 | 0 | 11 | 260 | -311 | -51 | 2 | 6 | 1 | 0 | 5 | 130 | -160 | -30 | 2 | 6 | 0 | 0 | 6 | 130 | -151 | -21 | 0 |
| Összesen | 84 | 41 | 2 | 41 | 2135 | -2135 | 0 | 82 | 42 | 22 | 1 | 19 | 1071 | -1064 | 7 | 45 | 42 | 19 | 1 | 22 | 1064 | -1071 | -7 | 39 |

A Pestszentimrei SK csapatától 2 pont levonva.

Budapest Alapszakasz - "2." csoport

| | Összesen | | | | | | | | Otthon | | | | | | | | Idegenben | | | | | | | |
|----------------------|-----------|-----------|----------|-----------|-------------|--------------|----------|-----------|-----------|-----------|----------|-----------|-------------|--------------|----------|-----------|-----------|-----------|----------|-----------|-------------|--------------|-----------|-----------|
| | M | Gy | D | V | Lg | Kg | Gk | P | M | Gy | D | V | Lg | Kg | Gk | P | M | Gy | D | V | Lg | Kg | Gk | P |
| 1. Csepel DSE | 12 | 10 | 1 | 1 | 374 | -284 | 90 | 21 | 6 | 6 | 0 | 0 | 194 | -143 | 51 | 12 | 6 | 4 | 1 | 1 | 180 | -141 | 39 | 9 |
| 2. Ferencvárosi SZSE | 12 | 9 | 1 | 2 | 322 | -290 | 32 | 19 | 6 | 4 | 1 | 1 | 163 | -143 | 20 | 9 | 6 | 5 | 0 | 1 | 159 | -147 | 12 | 10 |
| 3. Rév TSC II-BOB | 12 | 9 | 0 | 3 | 338 | -272 | 66 | 18 | 6 | 5 | 0 | 1 | 170 | -138 | 32 | 10 | 6 | 4 | 0 | 2 | 168 | -134 | 34 | 8 |
| 4. Soroksár-DMTK II | 12 | 5 | 0 | 7 | 279 | -288 | -9 | 10 | 6 | 3 | 0 | 3 | 140 | -140 | 0 | 6 | 6 | 2 | 0 | 4 | 139 | -148 | -9 | 4 |
| 5. BEAC | 12 | 3 | 0 | 9 | 266 | -299 | -33 | 6 | 6 | 3 | 0 | 3 | 144 | -153 | -9 | 6 | 6 | 0 | 0 | 6 | 122 | -146 | -24 | 0 |
| 6. Rákosmenti KSK | 12 | 3 | 0 | 9 | 227 | -309 | -82 | 6 | 6 | 1 | 0 | 5 | 102 | -153 | -51 | 2 | 6 | 2 | 0 | 4 | 125 | -156 | -31 | 4 |
| 7. Sirály Életmód SE | 12 | 2 | 0 | 10 | 276 | -340 | -64 | 4 | 6 | 1 | 0 | 5 | 131 | -168 | -37 | 2 | 6 | 1 | 0 | 5 | 145 | -172 | -27 | 2 |
| Összesen | 84 | 41 | 2 | 41 | 2082 | -2082 | 0 | 84 | 42 | 23 | 1 | 18 | 1044 | -1038 | 6 | 47 | 42 | 18 | 1 | 23 | 1038 | -1044 | -6 | 37 |

| Kézilabda - férfiak Magyarország IV. osztály Budapest "1." csoport 2016-17 | | | | | | | | Kézilabda - férfiak Magyarország IV. osztály Budapest "2." csoport 2016-17 | | | | | | | | 2015-16 Osztály H | | |
|--|-----------|-------------------|-----------------|------------------|--------------|-------------|----|--|-------------------|----------------|------------------|-------|----------------|-------------------|----|----------------------|-----------|-----|
| 1. | 2. | 3. | 4. | 5. | 6. | 7. | 8. | 1. | 2. | 3. | 4. | 5. | 6. | 7. | 8. | 4 Bp. | 7. | |
| Készenléti Rendőrség SE | Tempo KSE | Pestszentimrei SK | Pénzügyőr SE II | Honvéd Zrínyi SE | Emericus KSE | Rufusz CTSE | | Csepel DSE | Ferencvárosi SZSE | Rév TSC II-BOB | Soroksár-DMTK II | BEAC | Rákosmenti KSK | Sirály Életmód SE | | | 4 Bp. | 7. |
| 31-26 | 27-31 | 33-24 | 44-20 | 24-17 | 29-22 | 27-21 | | 36-24 | 28-28 | 31-28 | 31-21 | 26-21 | 34-19 | 36-30 | | | 4 Bp. | 7. |
| 10-0* | 27-31 | 30-26 | 22-20 | 30-26 | 31-25 | 28-18 | | 25-24 | 28-28 | 25-24 | 35-25 | 24-23 | 23-26 | 28-17 | | | 5 Bp. 1/A | 4. |
| 32-37 | 27-22 | 32-24 | 28-22 | 30-25 | 22-21 | | | 30-28 | 21-24 | 27-21 | 27-20 | 32-20 | 33-25 | | | | 4 Bp. | 1. |
| 25-33 | 24-22 | 25-31 | 18-22 | 26-34 | 27-25 | | | 20-25 | 26-29 | 18-26 | 23-17 | 26-20 | 27-23 | | | | 5 Bp. 1/A | 6. |
| 19-25 | 27-31 | 14-31 | 26-28 | 25-25 | 21-20 | | | 24-31 | 25-31 | 23-26 | 25-23 | 23-20 | 24-22 | | | | 4 Bp. | 10. |
| 23-29 | 27-28 | 26-20 | 38-43 | 17-31 | 26-25 | | | 13-30 | 16-27 | 17-29 | 12-22 | 20-17 | 24-28 | | | | 4 Bp. | 4. |
| 27-32 | 24-27 | 17-29 | 19-27 | 19-23 | 24-22 | | | 26-38 | 23-24 | 20-35 | 18-27 | 26-24 | 18-20 | | | | 4 Bp. | 8. |

* megállapított eredmény

Budapest - Felsőház

| | Összesen | | | | | | | | Otthon | | | | | | | | Idegenben | | | | | | | |
|----------------------------|------------|-----------|----------|-----------|-------------|--------------|----------|------------|-----------|-----------|----------|-----------|-------------|--------------|------------|-----------|-----------|-----------|----------|-----------|-------------|--------------|-------------|-----------|
| | M | Gy | D | V | Lg | Kg | Gk | P | M | Gy | D | V | Lg | Kg | Gk | P | M | Gy | D | V | Lg | Kg | Gk | P |
| 1. Készenléti Rendőrség SE | 14 | 12 | 0 | 2 | 431 | -339 | 92 | 24 | 7 | 6 | 0 | 1 | 224 | -161 | 63 | 12 | 7 | 6 | 0 | 1 | 207 | -178 | 29 | 12 |
| 2. Csepel DSE | 14 | 11 | 1 | 2 | 432 | -353 | 79 | 23 | 7 | 6 | 0 | 1 | 222 | -168 | 54 | 12 | 7 | 5 | 1 | 1 | 210 | -185 | 25 | 11 |
| 3. Ferencvárosi SZSE | 14 | 9 | 1 | 4 | 385 | -388 | -3 | 19 | 7 | 5 | 1 | 1 | 203 | -191 | 12 | 11 | 7 | 4 | 0 | 3 | 182 | -197 | -15 | 8 |
| 4. Rév TSC II-BOB | 14 | 6 | 0 | 8 | 360 | -355 | 5 | 12 | 7 | 3 | 0 | 4 | 177 | -172 | 5 | 6 | 7 | 3 | 0 | 4 | 183 | -183 | 0 | 6 |
| 5. Tempo KSE | 14 | 5 | 0 | 9 | 335 | -342 | -7 | 10 | 7 | 3 | 0 | 4 | 166 | -160 | 6 | 6 | 7 | 2 | 0 | 5 | 169 | -182 | -13 | 4 |
| 6. Pestszentimrei SK | 14 | 6 | 0 | 8 | 379 | -388 | -9 | 10 | 7 | 3 | 0 | 4 | 211 | -203 | 8 | 6 | 7 | 3 | 0 | 4 | 168 | -185 | -17 | 6 |
| 7. Pénzügyőr SE II | 14 | 5 | 0 | 9 | 352 | -413 | -61 | 10 | 7 | 4 | 0 | 3 | 184 | -194 | -10 | 8 | 7 | 1 | 0 | 6 | 168 | -219 | -51 | 2 |
| 8. Soroksár-DMTK II | 14 | 1 | 0 | 13 | 300 | -396 | -96 | 2 | 7 | 1 | 0 | 6 | 150 | -188 | -38 | 2 | 7 | 0 | 0 | 7 | 150 | -208 | -58 | 0 |
| Összesen | 112 | 55 | 2 | 55 | 2974 | -2974 | 0 | 110 | 56 | 31 | 1 | 24 | 1537 | -1437 | 100 | 63 | 56 | 24 | 1 | 31 | 1437 | -1537 | -100 | 49 |

A Pestszentimrei SK csapatától 2 pont levonva.

Budapest - Alsóház

| | Összesen | | | | | | | | Otthon | | | | | | | | Idegenben | | | | | | | |
|-----------------------|-----------|-----------|----------|-----------|-------------|--------------|----------|-----------|-----------|-----------|----------|-----------|------------|-------------|------------|-----------|-----------|-----------|----------|-----------|------------|-------------|-----------|-----------|
| | M | Gy | D | V | Lg | Kg | Gk | P | M | Gy | D | V | Lg | Kg | Gk | P | M | Gy | D | V | Lg | Kg | Gk | P |
| 9. Rákosmenti KSK | 10 | 7 | 0 | 3 | 257 | -234 | 23 | 14 | 5 | 3 | 0 | 2 | 135 | -125 | 10 | 6 | 5 | 4 | 0 | 1 | 122 | -109 | 13 | 8 |
| 10. BEAC | 10 | 6 | 1 | 3 | 246 | -220 | 26 | 13 | 5 | 4 | 0 | 1 | 119 | -107 | 12 | 8 | 5 | 2 | 1 | 2 | 127 | -113 | 14 | 5 |
| 11. Emericus KSE | 10 | 5 | 1 | 4 | 253 | -250 | 3 | 11 | 5 | 2 | 0 | 3 | 116 | -131 | -15 | 4 | 5 | 3 | 1 | 1 | 137 | -119 | 18 | 7 |
| 12. Honvéd Zrínyi SE | 10 | 4 | 1 | 5 | 228 | -239 | -11 | 9 | 5 | 2 | 1 | 2 | 117 | -123 | -6 | 5 | 5 | 2 | 0 | 3 | 111 | -116 | -5 | 4 |
| 13. Sirály Életmód SE | 10 | 4 | 0 | 6 | 238 | -255 | -17 | 8 | 5 | 2 | 0 | 3 | 117 | -125 | -8 | 4 | 5 | 2 | 0 | 3 | 121 | -130 | -9 | 4 |
| 14. Rufusz CTSE | 10 | 2 | 1 | 7 | 240 | -264 | -24 | 5 | 5 | 1 | 1 | 3 | 116 | -131 | -15 | 3 | 5 | 1 | 0 | 4 | 124 | -133 | -9 | 2 |
| Összesen | 60 | 28 | 4 | 28 | 1462 | -1462 | 0 | 60 | 30 | 14 | 2 | 14 | 720 | -742 | -22 | 30 | 30 | 14 | 2 | 14 | 742 | -720 | 22 | 30 |

| Kézilabda - férfiak Magyarország IV. osztály Budapest - Felsőház 2016-17 | | | | | | | |
|--|------------|-------------------|----------------|-----------|-------------------|-----------------|------------------|
| 1. | 2. | 3. | 4. | 5. | 6. | 7. | 8. |
| Készenléti Rendőrség SE | Csepel DSE | Ferencvárosi SZSE | Rév TSC II-BOB | Tempo KSE | Pestszentimrei SK | Pénzügyőr SE II | Soroksár-DMTK II |
| 24-25 | 25-28 | 36-24 | 31-28 | 32-26 | 34-20 | 33-21 | 31-21 |
| 23-31 | 28-28 | 25-24 | 26-25 | 36-31 | 30-27 | 35-25 | |
| 28-20 | 30-28 | 21-24 | 24-25 | 22-27 | 25-27 | 27-21 | |
| 27-31 | 26-36 | 23-24 | 25-26 | 10-0* | 30-26 | 25-17 | |
| 32-37 | 29-31 | 28-29 | 27-35 | 27-22 | 32-24 | 36-25 | |
| 25-33 | 28-37 | 30-26 | 27-24 | 24-22 | 25-31 | 25-21 | |
| 18-27 | 20-25 | 26-29 | 18-26 | 18-23 | 25-35 | 25-23 | |

| Kézilabda - férfiak Magyarország IV. osztály Budapest - Alsóház 2016-17 | | | | | | | |
|---|-------|--------------|------------------|-------------------|-------------|-------|-------|
| 9. | 10. | 11. | 12. | 13. | 14. | | |
| Rákosmenti KSK | BEAC | Emericus KSE | Honvéd Zrínyi SE | Sirály Életmód SE | Rufusz CTSE | | |
| 20-17 | 23-20 | 20-26 | 23-29 | 18-25 | 29-18 | 24-22 | 25-22 |
| 27-34 | 23-29 | 17-31 | 30-20 | 26-25 | | | |
| 30-19 | 29-18 | 31-22 | 21-20 | | | | |
| 24-28 | 24-22 | 19-23 | 21-29 | | | | |
| 34-27 | 25-22 | 26-25 | 27-30 | | | | |

* megállapított eredmény

Forrás: www.keziszovetseg.hu (eredmények); tabella, keresztábrázlat: Szabó Attila

Budapest I/A Alapszakasz - "1." csoport

| | Összesen | | | | | | | | Otthon | | | | | | | | Idegenben | | | | | | | | |
|---------------------------|----------|----|---|----|------|-------|-----|-----|--------|----|----|---|----|------|-------|-----|-----------|----|----|---|----|------|-------|-----|----|
| | M | Gy | D | V | Lg | Kg | Gk | P | M | Gy | D | V | Lg | Kg | Gk | P | M | Gy | D | V | Lg | Kg | Gk | P | |
| 1. Pestszentimrei SK II | 14 | 12 | 0 | 2 | 354 | -299 | 55 | 24 | 1-8 | 7 | 6 | 0 | 1 | 180 | -158 | 22 | 12 | 7 | 6 | 0 | 1 | 174 | -141 | 33 | 12 |
| 2. MÖSE | 14 | 11 | 1 | 2 | 417 | -337 | 80 | 23 | 1-8 | 7 | 6 | 0 | 1 | 219 | -161 | 58 | 12 | 7 | 5 | 1 | 1 | 198 | -176 | 22 | 11 |
| 3. Pénzügyőr ODB | 14 | 11 | 0 | 3 | 383 | -326 | 57 | 22 | 1-8 | 7 | 5 | 0 | 2 | 192 | -169 | 23 | 10 | 7 | 6 | 0 | 1 | 191 | -157 | 34 | 12 |
| 4. KEAC | 14 | 7 | 0 | 7 | 361 | -358 | 3 | 14 | 1-8 | 7 | 3 | 0 | 4 | 175 | -170 | 5 | 6 | 7 | 4 | 0 | 3 | 186 | -188 | -2 | 8 |
| 5. Külker SC | 14 | 7 | 0 | 7 | 338 | -354 | -16 | 14 | 9-15 | 7 | 3 | 0 | 4 | 170 | -176 | -6 | 6 | 7 | 4 | 0 | 3 | 168 | -178 | -10 | 8 |
| 6. Magyar Telekom DSC | 14 | 3 | 1 | 10 | 286 | -340 | -54 | 7 | 9-15 | 7 | 1 | 1 | 5 | 145 | -164 | -19 | 3 | 7 | 2 | 0 | 5 | 141 | -176 | -35 | 4 |
| 7. Hort SE II | 14 | 3 | 0 | 11 | 358 | -396 | -38 | 6 | 9-15 | 7 | 1 | 0 | 6 | 182 | -185 | -3 | 2 | 7 | 2 | 0 | 5 | 176 | -211 | -35 | 4 |
| 8. Budapesti Farkasok KSE | 14 | 1 | 0 | 13 | 278 | -365 | -87 | 2 | 9-15 | 7 | 1 | 0 | 6 | 148 | -181 | -33 | 2 | 7 | 0 | 0 | 7 | 130 | -184 | -54 | 0 |
| | 112 | 55 | 2 | 55 | 2775 | -2775 | 0 | 112 | | 56 | 26 | 1 | 29 | 1411 | -1364 | 47 | 53 | 56 | 29 | 1 | 26 | 1364 | -1411 | -47 | 59 |

Budapest I/A Alapszakasz - "2." csoport

| | Összesen | | | | | | | | Otthon | | | | | | | | Idegenben | | | | | | | | |
|-------------------------------|----------|----|---|----|------|-------|------|----|--------|----|----|---|----|------|-------|------|-----------|----|----|---|----|------|-------|------|----|
| | M | Gy | D | V | Lg | Kg | Gk | P | M | Gy | D | V | Lg | Kg | Gk | P | M | Gy | D | V | Lg | Kg | Gk | P | |
| 1. Budapesti Honvéd SE junior | 12 | 12 | 0 | 0 | 521 | -218 | 303 | 24 | 1-8 | 6 | 6 | 0 | 0 | 278 | -104 | 174 | 12 | 6 | 6 | 0 | 0 | 243 | -114 | 129 | 12 |
| 2. XIII. ÖTE | 12 | 9 | 1 | 2 | 376 | -280 | 96 | 19 | 1-8 | 6 | 5 | 0 | 1 | 188 | -136 | 52 | 10 | 6 | 4 | 1 | 1 | 188 | -144 | 44 | 9 |
| 3. Emericus KSE junior | 12 | 6 | 2 | 4 | 312 | -327 | -15 | 14 | 1-8 | 6 | 4 | 1 | 1 | 172 | -160 | 12 | 9 | 6 | 2 | 1 | 3 | 140 | -167 | -27 | 5 |
| 4. Budapest Heroes SE | 12 | 5 | 0 | 7 | 317 | -331 | -14 | 10 | 1-8 | 6 | 3 | 0 | 3 | 172 | -155 | 17 | 6 | 6 | 2 | 0 | 4 | 145 | -176 | -31 | 4 |
| 5. Híd-Unió SE 'Varánuszok' | 12 | 4 | 2 | 6 | 316 | -331 | -15 | 10 | 9-15 | 6 | 2 | 2 | 2 | 163 | -165 | -2 | 6 | 6 | 2 | 0 | 4 | 153 | -166 | -13 | 4 |
| 6. Mikolík Sport School Kft. | 12 | 3 | 1 | 8 | 346 | -396 | -50 | 7 | 9-15 | 6 | 2 | 0 | 4 | 169 | -184 | -15 | 4 | 6 | 1 | 1 | 4 | 177 | -212 | -35 | 3 |
| 7. Körte HVSE junior | 12 | 0 | 0 | 12 | 187 | -492 | -305 | 0 | 9-15 | 6 | 0 | 0 | 6 | 91 | -238 | -147 | 0 | 6 | 0 | 0 | 6 | 96 | -254 | -158 | 0 |
| | 84 | 39 | 6 | 39 | 2375 | -2375 | 0 | 84 | | 42 | 22 | 3 | 17 | 1233 | -1142 | 91 | 47 | 42 | 17 | 3 | 22 | 1142 | -1233 | -91 | 37 |

| Kézilabda - férfiak Magyarország V. osztály Budapest I/A "1." csoport 2016-17 | | | | | | | | Kézilabda - férfiak Magyarország V. osztály Budapest I/A "2." csoport 2016-17 | | | | | | | | | |
|---|---------------------------|-------|------------------|-------|-----------|-----------------------|------------|---|-----------|-----|---------------------------|-----------|------------------------|-----------------------|-----------------------------|------------------------------|----------------------|
| | Pestszent- imrei SK II | MÖSE | Pénzügyőr ODB | KEAC | Külker SC | Magyar Telekom DSC | Hort SE II | Budapesti Farkasok KSE | | | Bp. Honvéd SE junior | XIII. ÖTE | Emericus KSE junior | Budapest Heroes SE | Híd-Unió SE 'Varánuszok' | Mikolík Sport School Kft. | Körte HVSE junior |
| 1. | Pestszentimrei SK II | 29-28 | 21-29 | 29-23 | 30-27 | 20-18 | 29-21 | 22-12 | 5 Bp. 1/A | 1. | Bp. Honvéd SE junior | 33-19 | 45-17 | 48-19 | 44-19 | 54-27 | 54-3 |
| 2. | MÖSE | 31-22 | 22-25 | 37-28 | 27-22 | 31-20 | 34-20 | 37-24 | 5 Bp. 1/A | 2. | XIII. ÖTE | 26-34 | 30-17 | 27-20 | 32-27 | 34-25 | 39-13 |
| 3. | Pénzügyőr ODB | 13-29 | 25-27 | 32-27 | 26-19 | 33-17 | 33-30 | 30-20 | 5 Bp. 1/A | 6. | Emericus KSE junior | 21-37 | 22-22 | 31-26 | 24-20 | 36-33 | 38-22 |
| 4. | KEAC | 21-25 | 25-35 | 22-28 | 20-22 | 22-15 | 36-23 | 29-22 | 5 Bp. 1/A | 7. | Budapest Heroes SE | 20-36 | 25-33 | 25-27 | 24-20 | 37-21 | 41-18 |
| 5. | Külker SC | 22-25 | 24-26 | 28-23 | 22-30 | 24-26 | 29-27 | 21-19 | 5 Bp. 1/A | 5. | Híd-Unió SE Varánuszok | 15-35 | 22-30 | 27-27 | 27-26 | 32-32 | 40-15 |
| 6. | Magyar Telekom DSC | 17-24 | 23-23 | 17-31 | 20-22 | 24-25 | 24-25 | 20-14 | újonc | 6. | Mikolík Sport School Kft. | 18-46 | 28-32 | 29-23 | 24-26 | 28-32 | 42-25 |
| 7. | Hort SE II | 20-22 | 30-31 | 27-30 | 29-30 | 26-27 | 25-26 | 25-19 | 4 Bp. 1/A | 12. | Körte HVSE junior | 14-55 | 14-52 | 11-29 | 19-28 | 14-35 | 19-39 |
| 8. | Budapesti Farkasok KSE | 17-27 | 20-28 | 20-25 | 19-26 | 25-26 | 21-19 | 26-30 | 5 Bp. 1/A | 11. | | | | | | | |

| Kézilabda - férfiak Magyarország V. osztály Budapest I/A "1." csoport 2016-17 | | | | | | | | Kézilabda - férfiak Magyarország V. osztály Budapest I/A "2." csoport 2016-17 | | | | | | | | | |
|---|---------------------------|-------|------------------|-------|-----------|-----------------------|------------|---|-----------|-----|---------------------------|-----------|------------------------|-----------------------|-----------------------------|------------------------------|----------------------|
| | Pestszent- imrei SK II | MÖSE | Pénzügyőr ODB | KEAC | Külker SC | Magyar Telekom DSC | Hort SE II | Budapesti Farkasok KSE | | | Bp. Honvéd SE junior | XIII. ÖTE | Emericus KSE junior | Budapest Heroes SE | Híd-Unió SE 'Varánuszok' | Mikolík Sport School Kft. | Körte HVSE junior |
| 1. | Pestszentimrei SK II | 29-28 | 21-29 | 29-23 | 30-27 | 20-18 | 29-21 | 22-12 | 5 Bp. 1/A | 1. | Bp. Honvéd SE junior | 33-19 | 45-17 | 48-19 | 44-19 | 54-27 | 54-3 |
| 2. | MÖSE | 31-22 | 22-25 | 37-28 | 27-22 | 31-20 | 34-20 | 37-24 | 5 Bp. 1/A | 2. | XIII. ÖTE | 26-34 | 30-17 | 27-20 | 32-27 | 34-25 | 39-13 |
| 3. | Pénzügyőr ODB | 13-29 | 25-27 | 32-27 | 26-19 | 33-17 | 33-30 | 30-20 | 5 Bp. 1/A | 6. | Emericus KSE junior | 21-37 | 22-22 | 31-26 | 24-20 | 36-33 | 38-22 |
| 4. | KEAC | 21-25 | 25-35 | 22-28 | 20-22 | 22-15 | 36-23 | 29-22 | 5 Bp. 1/A | 7. | Budapest Heroes SE | 20-36 | 25-33 | 25-27 | 24-20 | 37-21 | 41-18 |
| 5. | Külker SC | 22-25 | 24-26 | 28-23 | 22-30 | 24-26 | 29-27 | 21-19 | 5 Bp. 1/A | 5. | Híd-Unió SE Varánuszok | 15-35 | 22-30 | 27-27 | 27-26 | 32-32 | 40-15 |
| 6. | Magyar Telekom DSC | 17-24 | 23-23 | 17-31 | 20-22 | 24-25 | 24-25 | 20-14 | újonc | 6. | Mikolík Sport School Kft. | 18-46 | 28-32 | 29-23 | 24-26 | 28-32 | 42-25 |
| 7. | Hort SE II | 20-22 | 30-31 | 27-30 | 29-30 | 26-27 | 25-26 | 25-19 | 4 Bp. 1/A | 12. | Körte HVSE junior | 14-55 | 14-52 | 11-29 | 19-28 | 14-35 | 19-39 |
| 8. | Budapesti Farkasok KSE | 17-27 | 20-28 | 20-25 | 19-26 | 25-26 | 21-19 | 26-30 | 5 Bp. 1/A | 11. | | | | | | | |

Budapest I/A - Felsőház

| | Összesen | | | | | | | | Otthon | | | | | | | | Idegenben | | | | | | | |
|-------------------------------|----------|----|---|----|------|-------|------|-----|--------|----|---|----|------|-------|-----|----|-----------|----|---|----|------|-------|-----|----|
| | M | Gy | D | V | Lg | Kg | Gk | P | M | Gy | D | V | Lg | Kg | Gk | P | M | Gy | D | V | Lg | Kg | Gk | P |
| 1. Budapesti Honvéd SE junior | 14 | 14 | 0 | 0 | 559 | -320 | 239 | 28 | 7 | 7 | 0 | 0 | 293 | -151 | 142 | 14 | 7 | 7 | 0 | 0 | 266 | -169 | 97 | 14 |
| 2. MÖSE | 14 | 9 | 0 | 5 | 393 | -396 | -3 | 18 | 7 | 5 | 0 | 2 | 204 | -188 | 16 | 10 | 7 | 4 | 0 | 3 | 189 | -208 | -19 | 8 |
| 3. Pestszentimrei SK II | 14 | 9 | 0 | 5 | 387 | -362 | 25 | 18 | 7 | 4 | 0 | 3 | 195 | -195 | 0 | 8 | 7 | 5 | 0 | 2 | 192 | -167 | 25 | 10 |
| 4. Pénzügyőr ODB | 14 | 8 | 1 | 5 | 363 | -374 | -11 | 17 | 7 | 3 | 0 | 4 | 169 | -192 | -23 | 6 | 7 | 5 | 1 | 1 | 194 | -182 | 12 | 11 |
| 5. XIII. ÖTE | 14 | 7 | 2 | 5 | 369 | -352 | 17 | 16 | 7 | 3 | 1 | 3 | 187 | -174 | 13 | 7 | 7 | 4 | 1 | 2 | 182 | -178 | 4 | 9 |
| 6. KEAC | 14 | 4 | 0 | 10 | 374 | -422 | -48 | 8 | 7 | 2 | 0 | 5 | 179 | -204 | -25 | 4 | 7 | 2 | 0 | 5 | 195 | -218 | -23 | 4 |
| 7. Emericus KSE junior | 14 | 3 | 1 | 10 | 345 | -431 | -86 | 7 | 7 | 2 | 1 | 4 | 179 | -209 | -30 | 5 | 7 | 1 | 0 | 6 | 166 | -222 | -56 | 2 |
| 8. Budapest Heroes SE | 14 | 0 | 0 | 14 | 308 | -441 | -133 | 0 | 7 | 0 | 0 | 7 | 162 | -217 | -55 | 0 | 7 | 0 | 0 | 7 | 146 | -224 | -78 | 0 |
| | 112 | 54 | 4 | 54 | 3098 | -3098 | 0 | 112 | 56 | 26 | 2 | 28 | 1568 | -1530 | 38 | 54 | 56 | 28 | 2 | 26 | 1530 | -1568 | -38 | 58 |

Budapest I/A - Alsóház

| | Összesen | | | | | | | | Otthon | | | | | | | | Idegenben | | | | | | | |
|-------------------------------|----------|----|---|----|------|-------|------|----|--------|----|---|----|------|-------|-----|----|-----------|----|---|----|------|-------|------|----|
| | M | Gy | D | V | Lg | Kg | Gk | P | M | Gy | D | V | Lg | Kg | Gk | P | M | Gy | D | V | Lg | Kg | Gk | P |
| 9. Külker SC | 12 | 8 | 1 | 3 | 349 | -309 | 40 | 17 | 6 | 3 | 1 | 2 | 172 | -150 | 22 | 7 | 6 | 5 | 0 | 1 | 177 | -159 | 18 | 10 |
| 10. Magyar Telekom DSC | 12 | 8 | 0 | 4 | 300 | -262 | 38 | 16 | 6 | 3 | 0 | 3 | 144 | -127 | 17 | 6 | 6 | 5 | 0 | 1 | 156 | -135 | 21 | 10 |
| 11. Hort SE II | 12 | 8 | 0 | 4 | 359 | -314 | 45 | 16 | 6 | 4 | 0 | 2 | 173 | -148 | 25 | 8 | 6 | 4 | 0 | 2 | 186 | -166 | 20 | 8 |
| 12. Híd-Unió SE 'Varánuszok' | 12 | 6 | 1 | 5 | 327 | -281 | 46 | 13 | 6 | 3 | 1 | 2 | 176 | -150 | 26 | 7 | 6 | 3 | 0 | 3 | 151 | -131 | 20 | 6 |
| 13. Mikolík Sport School Kft. | 12 | 5 | 2 | 5 | 369 | -353 | 16 | 12 | 6 | 2 | 0 | 4 | 179 | -181 | -2 | 4 | 6 | 3 | 2 | 1 | 190 | -172 | 18 | 8 |
| 14. Budapesti Farkasok KSE | 12 | 5 | 0 | 7 | 276 | -267 | 9 | 10 | 6 | 3 | 0 | 3 | 151 | -141 | 10 | 6 | 6 | 2 | 0 | 4 | 125 | -126 | -1 | 4 |
| 15. Körte HVSE junior | 12 | 0 | 0 | 12 | 236 | -430 | -194 | 0 | 6 | 0 | 0 | 6 | 116 | -208 | -92 | 0 | 6 | 0 | 0 | 6 | 120 | -222 | -102 | 0 |
| | 84 | 40 | 4 | 40 | 2216 | -2216 | 0 | 84 | 42 | 18 | 2 | 22 | 1111 | -1105 | 6 | 38 | 42 | 22 | 2 | 18 | 1105 | -1111 | -6 | 46 |

| Kézilabda - férfiak Magyarország V. osztály Budapest I/A - Felsőház 2016-17 | | | | | | | | |
|---|-------------------------|-------|---------------------------|------------------|-----------|-------|------------------------|-----------------------|
| | Bp. Honvéd SE junior | MÖSE | Pestszent- imrei SK II | Pénzügyőr ODB | XIII. ÖTE | KEAC | Emericus KSE junior | Budapest Heroes SE |
| 1. | Bp. Honvéd SE junior | 49-26 | 33-19 | 40-27 | 33-19 | 45-24 | 45-17 | 48-19 |
| 2. | MÖSE | 27-40 | 31-22 | 22-25 | 31-26 | 37-28 | 31-27 | 25-20 |
| 3. | Pestszentimrei SK II | 31-40 | 29-28 | 21-29 | 24-25 | 29-23 | 32-26 | 29-24 |
| 4. | Pénzügyőr ODB | 23-35 | 25-27 | 13-29 | 22-30 | 32-27 | 27-26 | 27-18 |
| 5. | XIII. ÖTE | 26-34 | 23-26 | 26-29 | 23-23 | 32-25 | 30-17 | 27-20 |
| 6. | KEAC | 21-44 | 25-35 | 21-25 | 22-28 | 21-27 | 32-26 | 37-19 |
| 7. | Emericus KSE junior | 21-37 | 33-21 | 21-36 | 28-33 | 22-22 | 23-34 | 31-26 |
| 8. | Budapest Heroes SE | 20-36 | | | | | | |

Csongrád megye

| | Összesen | | | | | | | | Otthon | | | | Idegenben | | | | | | | | | | | |
|------------------------------------|----------|----|---|----|------|--------|-----|----|--------|----|---|----|-----------|-------|-----|----|----|----|---|----|-----|-------|-----|----|
| | M | Gy | D | V | Lg | Kg | Gk | P | M | Gy | D | V | Lg | Kg | Gk | P | M | Gy | D | V | Lg | Kg | Gk | P |
| 1. Fiatal Kézilabdások SE Algyő II | 12 | 11 | 0 | 1 | 389 | - 305 | 84 | 22 | 6 | 6 | 0 | 0 | 192 | - 141 | 51 | 12 | 6 | 5 | 0 | 1 | 197 | - 164 | 33 | 10 |
| 2. Tigrisek Csongrádi UKE | 12 | 7 | 1 | 4 | 349 | - 347 | 2 | 15 | 6 | 5 | 0 | 1 | 180 | - 166 | 14 | 10 | 6 | 2 | 1 | 3 | 169 | - 181 | -12 | 5 |
| 3. Makói KC II-Onion City | 12 | 4 | 0 | 8 | 381 | - 400 | -19 | 8 | 6 | 2 | 0 | 4 | 197 | - 192 | 5 | 4 | 6 | 2 | 0 | 4 | 184 | - 208 | -24 | 4 |
| 4. Hódmezővásárhelyi KE | 12 | 1 | 1 | 10 | 306 | - 373 | -67 | 3 | 6 | 0 | 1 | 5 | 162 | - 195 | -33 | 1 | 6 | 1 | 0 | 5 | 144 | - 178 | -34 | 2 |
| 5. Szegedi TE EHÖK SE | TÖRÖLVE | | | | | | | | 0 | 0 | 0 | 0 | - | 0 | 0 | 0 | 0 | 0 | 0 | 0 | 0 | 0 | 0 | 0 |
| | 48 | 23 | 2 | 23 | 1425 | - 1425 | 0 | 48 | 24 | 13 | 1 | 10 | 731 | - 694 | 37 | 27 | 24 | 10 | 1 | 13 | 694 | - 731 | -37 | 21 |

| Kézilabda - férfiak Magyarország IV. osztály Csongrád megye 2016-17 | | FKSE Algyő II | Tigrisek Csongrádi | Makói KC II- Onion City | Hódmező- vásárhelyi KE | Szegedi TE EHÖK SE | 2015-16 Osztály | H |
|---|---------------------------------|----------------|-----------------------|----------------------------|---------------------------|-----------------------|--------------------|----|
| 1. | Fiatal Kézilabdások SE Algyő II | 26-24 28-24 | 47-24 26-24 | 36-22 29-23 | 33-25 13f | 4 | Megyei Csongrád | 3. |
| 2. | Tigrisek Csongrádi UKE | 27-34 30-24 | 36-34 38-31 | 25-20 24-23 | 43-28 20f | újonc | | |
| 3. | Makói KC II-Onion City | 32-33 29-40 | 42-29 30-34 | 34-25 30-31 | 42-22 16f | 4 | Megyei Csongrád | 5. |
| 4. | Hódmezővásárhelyi KE | 21-36 25-30 | 32-32 23-26 | 30-35 31-36 | 34-15 12f | 4 | Megyei Csongrád | 6. |
| 5. | Szegedi TE EHÖK SE | 17-37 18f | 27-33 15f | 27-28 11f | 18-31 17f | 4 | Megyei Csongrád | 7. |



Hajdú-Bihar megye - Alapszakasz

| | Összesen | | | | | | | | Otthon | | | | Idegenben | | | | | | | | | | | | |
|------------------------------|----------|----|---|----|------|--------|------|----|--------|----|---|----|-----------|--------|-------|-----|----|----|---|----|------|--------|-------|-----|----|
| | M | Gy | D | V | Lg | Kg | Gk | P | M | Gy | D | V | Lg | Kg | Gk | P | M | Gy | D | V | Lg | Kg | Gk | P | |
| 1. Hajdúnánás-ROBZOL 2000 KS | 16 | 16 | 0 | 0 | 673 | - 357 | 316 | 32 | feljut | 8 | 8 | 0 | 0 | 348 | - 179 | 169 | 16 | 8 | 8 | 0 | 0 | 325 | - 178 | 147 | 16 |
| 2. Hajdúszoboszlói KSKE | 16 | 9 | 2 | 5 | 460 | - 442 | 18 | 20 | 8 | 3 | 2 | 3 | 227 | - 212 | 15 | 8 | 8 | 6 | 0 | 2 | 233 | - 230 | 3 | 12 | |
| 3. Földes KSE | 16 | 8 | 1 | 7 | 472 | - 486 | -14 | 17 | 8 | 4 | 0 | 4 | 255 | - 244 | 11 | 8 | 8 | 4 | 1 | 3 | 217 | - 242 | -25 | 9 | |
| 4. Polgár VKSK | 16 | 5 | 1 | 10 | 373 | - 483 | -110 | 11 | 8 | 3 | 0 | 5 | 198 | - 230 | -32 | 6 | 8 | 2 | 1 | 5 | 175 | - 253 | -78 | 5 | |
| 5. Püspökladányi KE | 16 | 0 | 0 | 16 | 323 | - 533 | -210 | 0 | 8 | 0 | 0 | 8 | 153 | - 255 | -102 | 0 | 8 | 0 | 0 | 8 | 170 | - 278 | -108 | 0 | |
| | 80 | 38 | 4 | 38 | 2301 | - 2301 | 0 | 80 | 40 | 18 | 2 | 20 | 1181 | - 1120 | 61 | 38 | 40 | 20 | 2 | 18 | 1120 | - 1181 | -61 | 42 | |

| Kézilabda - férfiak Magyarország IV. osztály Hajdú-Bihar megye 2016-17 | | Hajdúnánás- ROBZOL 2000 | Hajdúszoboszlói KSKE | Földes KSE | Polgár- VKSK | Püspökladányi KE | 2015-16 Osztály | H |
|--|---------------------------|----------------------------|-------------------------|----------------|-----------------|---------------------|--------------------|-----|
| 1. | Hajdúnánás-ROBZOL 2000 KS | 44-29 45-23 | 37-27 53-30 | 37-16 45-19 | 44-20 43-15 | 3 | NB II Észak-kelet | 11. |
| 2. | Hajdúszoboszlói KSKE | 26-35 21-40 | 19-19 30-31 | 35-21 25-25 | 38-15 33-26 | 3 | NB II Dél-kelet | 11. |
| 3. | Földes KSE | 32-44 30-42 | 30-34 25-26 | 35-26 37-23 | 34-26 32-23 | 4 | Megyei Hajdú | 5. |
| 4. | Polgár VKSK | 22-34 27-41 | 23-28 24-30 | 25-20 23-32 | 26-22 28-23 | 4 | Megyei Hajdú | 6. |
| 5. | Püspökladányi KE | 6-47 14-42 | 22-31 17-32 | 23-25 32-33 | 32-33 19-20 | 4 | Megyei Hajdú | 4. |



Hajdú-Bihar megye - Rájátszás

| | Összesen | | | | | | | | Otthon | | | | Idegenben | | | | | | | | | | | | |
|------------------------------|----------|----|---|----|------|--------|------|----|--------|----|---|----|-----------|--------|-------|-----|----|----|---|----|------|--------|-------|-----|----|
| | M | Gy | D | V | Lg | Kg | Gk | P | M | Gy | D | V | Lg | Kg | Gk | P | M | Gy | D | V | Lg | Kg | Gk | P | |
| 1. Hajdúnánás-ROBZOL 2000 KS | 18 | 18 | 0 | 0 | 758 | - 404 | 354 | 36 | feljut | 9 | 9 | 0 | 0 | 394 | - 198 | 196 | 18 | 9 | 9 | 0 | 0 | 364 | - 206 | 158 | 18 |
| 2. Hajdúszoboszlói KSKE | 18 | 9 | 2 | 7 | 507 | - 527 | -20 | 20 | 9 | 3 | 2 | 4 | 255 | - 251 | 4 | 8 | 9 | 6 | 0 | 3 | 252 | - 276 | -24 | 12 | |
| 3. Földes KSE | 16 | 8 | 1 | 7 | 472 | - 486 | -14 | 17 | 8 | 4 | 0 | 4 | 255 | - 244 | 11 | 8 | 8 | 4 | 1 | 3 | 217 | - 242 | -25 | 9 | |
| 4. Polgár VKSK | 16 | 5 | 1 | 10 | 373 | - 483 | -110 | 11 | 8 | 3 | 0 | 5 | 198 | - 230 | -32 | 6 | 8 | 2 | 1 | 5 | 175 | - 253 | -78 | 5 | |
| 5. Püspökladányi KE | 16 | 0 | 0 | 16 | 323 | - 533 | -210 | 0 | 8 | 0 | 0 | 8 | 153 | - 255 | -102 | 0 | 8 | 0 | 0 | 8 | 170 | - 278 | -108 | 0 | |
| | 84 | 40 | 4 | 40 | 2433 | - 2433 | 0 | 84 | 42 | 19 | 2 | 21 | 1255 | - 1178 | 77 | 40 | 42 | 21 | 2 | 19 | 1178 | - 1255 | -77 | 44 | |

| Kézilabda - férfiak Magyarország IV. osztály Hajdú-Bihar megye - rájátszás 2016-17 | | Hajdúnánás- ROBZOL 2000 | Hajdúszoboszlói KSKE |
|--|----------------------|----------------------------|-------------------------|
| 1. | Hajdúnánás-ROBZOL | 46-19 | |
| 2. | Hajdúszoboszlói KSKE | 28-39 | |

Mind a két összecsapást Hajdúnánáson rendezték.

Heves megye

| | | Összesen | | | | | | | "Otthon" | | | | | | | "Idegenben" | | | | | | | | | | |
|----|------------------------|----------|----|---|----|------|--------|-----|----------|--------|----|----|---|----|-----|-------------|-----|----|----|----|---|----|-----|-------|-----|----|
| | | M | Gy | D | V | Lg | Kg | Gk | P | M | Gy | D | V | Lg | Kg | Gk | P | M | Gy | D | V | Lg | Kg | Gk | P | |
| 1. | Gyöngyössolyos SE | 12 | 10 | 0 | 2 | 337 | - 276 | 61 | 20 | feljut | 6 | 6 | 0 | 0 | 174 | - 140 | 34 | 12 | 6 | 4 | 0 | 2 | 163 | - 136 | 27 | 8 |
| 2. | Füzesabonyi SC II | 12 | 8 | 0 | 4 | 305 | - 271 | 34 | 16 | | 6 | 4 | 0 | 2 | 145 | - 134 | 11 | 8 | 6 | 4 | 0 | 2 | 160 | - 137 | 23 | 8 |
| 3. | Eger SBS Eszterházy II | 12 | 3 | 0 | 9 | 273 | - 288 | -15 | 6 | | 6 | 2 | 0 | 4 | 136 | - 138 | -2 | 4 | 6 | 1 | 0 | 5 | 137 | - 150 | -13 | 2 |
| 4. | Pásztói KC | 12 | 3 | 0 | 9 | 272 | - 352 | -80 | 6 | | 6 | 1 | 0 | 5 | 134 | - 186 | -52 | 2 | 6 | 2 | 0 | 4 | 138 | - 166 | -28 | 4 |
| | | 48 | 24 | 0 | 24 | 1187 | - 1187 | 0 | 48 | | 24 | 13 | 0 | 11 | 589 | - 598 | -9 | 26 | 24 | 11 | 0 | 13 | 598 | - 589 | 9 | 22 |

| Kézilabda - férfiak Magyarország IV. osztály Heves megye 2016-17 | | Gyöngyös- solyos SE | Füzesabonyi SC II | Eger SBS Eszterházy II | Pásztói KC | 2015-16 Osztály | H |
|--|------------------------|------------------------|----------------------|---------------------------|------------|--------------------|----|
| 1. | Gyöngyössolyos SE | 29-16 28-24 | 33-31 19-17 | 34-29 31-23 | 4 | Megyei Heves | 1. |
| 2. | Füzesabonyi SC II | 22-16 22-33 | 27-23 25-15 | 27-22 22-25 | újjonc | | |
| 3. | Eger SBS Eszterházy II | 21-14 20-30 | 23-25 20-30 | 34-19 18-20 | 4 | Megyei Heves | 2. |
| 4. | Pásztói KC | 26-30 25-40 | 19-36 18-29 | 25-40 21-11 | 4 | Megyei Heves | 4. |



Jász-Nagykun-Szolnok megye

| | | Összesen | | | | | | | "Otthon" | | | | | | | "Idegenben" | | | | | | | | | | |
|----|--------------------------------------|----------|----|---|----|------|--------|------|----------|--------|----|----|---|----|------|-------------|------|----|----|----|---|----|------|--------|-----|----|
| | | M | Gy | D | V | Lg | Kg | Gk | P | M | Gy | D | V | Lg | Kg | Gk | P | M | Gy | D | V | Lg | Kg | Gk | P | |
| 1. | Martfűi FKE | 20 | 16 | 1 | 3 | 518 | - 405 | 113 | 33 | feljut | 10 | 7 | 1 | 2 | 264 | - 196 | 68 | 15 | 10 | 9 | 0 | 1 | 254 | - 209 | 45 | 18 |
| 2. | Szolnoki KCSE | 20 | 14 | 1 | 5 | 521 | - 471 | 50 | 29 | | 10 | 6 | 0 | 4 | 253 | - 236 | 17 | 12 | 10 | 8 | 1 | 1 | 268 | - 235 | 33 | 17 |
| 3. | Karcagi SE | 20 | 14 | 1 | 5 | 529 | - 458 | 71 | 29 | | 10 | 6 | 1 | 3 | 260 | - 229 | 31 | 13 | 10 | 8 | 0 | 2 | 269 | - 229 | 40 | 16 |
| 4. | Rákóczi KK Szolnok | 20 | 7 | 3 | 10 | 446 | - 416 | 30 | 17 | | 10 | 3 | 1 | 6 | 218 | - 215 | 3 | 7 | 10 | 4 | 2 | 4 | 228 | - 201 | 27 | 10 |
| 5. | Törökszentmiklósi KE II | 20 | 4 | 2 | 14 | 409 | - 502 | -93 | 10 | | 10 | 2 | 1 | 7 | 206 | - 241 | -35 | 5 | 10 | 2 | 1 | 7 | 203 | - 261 | -58 | 5 |
| 6. | Kunszentmárton KSK II - Tiszaföldvár | 20 | 1 | 0 | 19 | 319 | - 490 | -171 | 2 | | 10 | 0 | 0 | 10 | 161 | - 263 | -102 | 0 | 10 | 1 | 0 | 9 | 158 | - 227 | -69 | 2 |
| | | 120 | 56 | 8 | 56 | 2742 | - 2742 | 0 | 120 | | 60 | 24 | 4 | 32 | 1362 | - 1380 | -18 | 52 | 60 | 32 | 4 | 24 | 1380 | - 1362 | 18 | 68 |

| Kézilabda - férfiak Magyarország IV. osztály Jász-Nagykun-Szolnok megye 2016-17 | | Martfűi FKE | Szolnoki KCSE | Karcagi SE | Rákóczi KK Szolnok | Törökszent- miklósi KE II | Kunszentmár- ton KSK II | 2015-16 Osztály | H |
|---|--------------------------------------|----------------|----------------|----------------|-----------------------|------------------------------|----------------------------|--------------------|-----|
| 1. | Martfűi FKE | 26-29 32-22 | 21-15 29-30 | 21-20 18-18 | 26-15 37-17 | 31-12 23-18 | 4 | Megyei Jász | 2. |
| 2. | Szolnoki KCSE | 25-26 28-33 | 25-20 21-22 | 26-18 28-33 | 23-20 29-28 | 21-18 27-18 | 4 | Megyei Jász | 3. |
| 3. | Karcagi SE | 21-19 28-30 | 24-26 25-26 | 21-21 24-22 | 31-21 35-26 | 26-16 25-22 | 3 | NB II Dél-kelet | 12. |
| 4. | Rákóczi KK Szolnok | 23-27 19-20 | 20-26 23-24 | 23-26 21-30 | 21-21 26-16 | 19-14 23-11 | 4 | Megyei Jász | 4. |
| 5. | Törökszentmiklósi KE II | 19-22 18-25 | 20-31 28-28 | 25-35 22-27 | 23-27 19-17 | 15-11 17-18 | 4 | Megyei Jász | 5. |
| 6. | Kunszentmárton KSK II - Tiszaföldvár | 12-31 16-21 | 18-23 19-33 | 18-28 24-36 | 16-20 5-32 | 17-21 16-18 | újjonc | | |

1. - Rákóczifalva
2. - Rákóczifalva
3. - Törökszentmiklós
4. - Karcag
5. - Martfű
6. - Tiszaföldvár
7. - Rákóczifalva
8. - Tiszaföldvár
9. - Rákóczifalva
10. - Törökszentmiklós



Komárom-Esztergom megye

| | Összesen | | | | | | | | | Otthon | | | | Idegenben | | | | | | | | | | | |
|-----------------------------|----------|----|---|----|------|--------|------|-----|--------|--------|----|----|------|-----------|-------|-----|----|----|----|----|------|--------|-------|----|----|
| | M | Gy | D | V | Lg | Kg | Gk | P | | M | Gy | D | V | Lg | Kg | Gk | P | M | Gy | D | V | Lg | Kg | Gk | P |
| 1. Kőkúti Sasok DSE | 24 | 21 | 1 | 2 | 692 | - 436 | 256 | 43 | feljut | 12 | 11 | 0 | 1 | 379 | - 215 | 164 | 22 | 12 | 10 | 1 | 1 | 313 | - 221 | 92 | 21 |
| 2. Komárom VSE I | 24 | 19 | 1 | 4 | 613 | - 392 | 221 | 39 | 12 | 10 | 0 | 2 | 311 | - 191 | 120 | 20 | 12 | 9 | 1 | 2 | 302 | - 201 | 101 | 19 | |
| 3. Kisbér KC | 24 | 14 | 2 | 8 | 571 | - 485 | 86 | 30 | 12 | 6 | 2 | 4 | 267 | - 229 | 38 | 14 | 12 | 8 | 0 | 4 | 304 | - 256 | 48 | 16 | |
| 4. Grundfos Tatabánya KC II | 24 | 11 | 0 | 13 | 387 | - 384 | 3 | 22 | 12 | 7 | 0 | 5 | 234 | - 193 | 41 | 14 | 12 | 4 | 0 | 8 | 153 | - 191 | -38 | 8 | |
| 5. Esztergomi Vitézek RAFC | 24 | 8 | 0 | 16 | 677 | - 758 | -81 | 16 | 12 | 4 | 0 | 8 | 350 | - 352 | -2 | 8 | 12 | 4 | 0 | 8 | 327 | - 406 | -79 | 8 | |
| 6. Baj KSE | 24 | 4 | 1 | 19 | 365 | - 550 | -185 | 9 | 12 | 3 | 1 | 8 | 181 | - 239 | -58 | 7 | 12 | 1 | 0 | 11 | 184 | - 311 | -127 | 2 | |
| 7. Komárom VSE II | 24 | 4 | 1 | 19 | 492 | - 792 | -300 | 9 | 12 | 3 | 0 | 9 | 263 | - 393 | -130 | 6 | 12 | 1 | 1 | 10 | 229 | - 399 | -170 | 3 | |
| | 168 | 81 | 6 | 81 | 3797 | - 3797 | 0 | 168 | 84 | 44 | 3 | 37 | 1985 | - 1812 | 173 | 91 | 84 | 37 | 3 | 44 | 1812 | - 1985 | -173 | 77 | |

| Kézilabda - férfiak Magyarország IV. osztály Komárom-Esztergom megye 2016-17 | | Kőkúti Sasok DSE | Komárom VSE I | Kisbér KC | Grundfos Tatabánya II | Esztergomi Vitézek RAFC | Baj KSE | Komárom VSE II |
|--|-------------------------|---------------------|------------------|----------------|--------------------------|----------------------------|----------------|-------------------|
| 1. | Kőkúti Sasok DSE | 19-18 22-19 | 27-18 31-28 | 10-0* 28-29 | 37-22 49-24 | 40-17 36-17 | 32-7 48-16 | |
| 2. | Komárom VSE I | 23-24 26-32 | 27-21 33-19 | 10-0* 10-0* | 35-22 34-30 | 26-11 22-11 | 44-21 37-25 | |
| 3. | Kisbér KC | 24-24 18-24 | 18-18 18-20 | 18-33 10-0* | 34-30 36-24 | 44-19 0-10* | 25-16 | |
| 4. | Grundfos Tatabánya II | 26-15 0-10* | 0-10* 0-10* | 20-24 0-10* | 46-28 42-37 | 10-0* 10-0* | 38-28 42-21 | |
| 5. | Esztergomi Vitézek RAFC | 30-32 16-22 | 21-25 31-36 | 14-22 25-31 | 36-33 30-32 | 41-26 35-28 | 40-32 31-33 | |
| 6. | Baj KSE | 24-34 0-10* | 10-31 18-34 | 17-32 17-22 | 10-0* 10-0* | 26-30 31-35 | 18-11 0-0* | |
| 7. | Komárom VSE II | 11-41 23-45 | 22-41 22-40 | 19-38 26-39 | 9-26 10-0* | 30-37 30-38 | 32-24 29-24 | |

| 2015-16 Osztály | | H |
|----------------------|--|-----|
| újonc | | |
| 3 NB II Észak-nyugat | | 11. |
| 4 Megye Győr | | 2. |
| újonc | | |
| újonc | | |
| 4 Megye Komárom | | 9. |
| újonc | | |



* megállapított eredmény

Szabolcs-Szatmár-Bereg megye

| | Összesen | | | | | | | | | Otthon | | | | Idegenben | | | | | | | | | | |
|-----------------------|----------|----|---|----|------|--------|------|-----|----|--------|----|----|------|-----------|-----|-----|----|----|----|----|------|--------|------|----|
| | M | Gy | D | V | Lg | Kg | Gk | P | | M | Gy | D | V | Lg | Kg | Gk | P | M | Gy | D | V | Lg | Kg | Gk |
| 1. Tiszavasvári SE II | 21 | 20 | 0 | 1 | 734 | - 581 | 153 | 40 | 11 | 11 | 0 | 0 | 374 | - 274 | 100 | 22 | 10 | 9 | 0 | 1 | 360 | - 307 | 53 | 18 |
| 2. Nyíregyháza FSE | 21 | 15 | 2 | 4 | 683 | - 494 | 189 | 32 | 11 | 9 | 0 | 2 | 421 | - 305 | 116 | 18 | 10 | 6 | 2 | 2 | 262 | - 189 | 73 | 14 |
| 3. Sponge Szivacs KC | 21 | 11 | 2 | 8 | 650 | - 642 | 8 | 23 | 11 | 6 | 0 | 5 | 393 | - 388 | 5 | 12 | 10 | 5 | 2 | 3 | 257 | - 254 | 3 | 12 |
| 4. Kisvárdai KC II | 21 | 10 | 1 | 10 | 736 | - 712 | 24 | 20 | 11 | 6 | 1 | 4 | 380 | - 336 | 44 | 13 | 10 | 4 | 0 | 6 | 356 | - 376 | -20 | 8 |
| 5. Mátészalkai MTK | 21 | 8 | 0 | 13 | 675 | - 694 | -19 | 16 | 10 | 5 | 0 | 5 | 328 | - 315 | 13 | 10 | 11 | 3 | 0 | 8 | 347 | - 379 | -32 | 6 |
| 6. Demecseri VKSE | 21 | 8 | 0 | 13 | 628 | - 669 | -41 | 16 | 10 | 7 | 0 | 3 | 303 | - 266 | 37 | 14 | 11 | 1 | 0 | 10 | 325 | - 403 | -78 | 2 |
| 7. Ópályi KSE | 21 | 4 | 2 | 15 | 541 | - 643 | -102 | 9 | 10 | 3 | 2 | 5 | 274 | - 293 | -19 | 8 | 11 | 1 | 0 | 10 | 267 | - 350 | -83 | 2 |
| 8. Csenger VKC | 21 | 4 | 1 | 16 | 494 | - 706 | -212 | 8 | 10 | 3 | 1 | 6 | 219 | - 272 | -53 | 7 | 11 | 1 | 0 | 10 | 275 | - 434 | -159 | 2 |
| | 168 | 80 | 8 | 80 | 5141 | - 5141 | 0 | 164 | 84 | 50 | 4 | 30 | 2692 | - 2449 | 243 | 104 | 84 | 30 | 4 | 50 | 2449 | - 2692 | -243 | 64 |

A Sponge Szivacs KC, a Kisvárdai KC II, az Ópályi KSE és a Csenger VKC csapatától 1 pont levonva.

| Kézilabda - férfiak Magyarország IV. osztály Szabolcs-Szatmár-Bereg megye 2016-17 | | Tiszavasvári SE II | Nyíregyháza FSE | Sponge Szivacs KC | Kisvárdai KC II | Mátészalkai MTK | Demecseri VKSE | Ópályi KSE | Csenger VKC |
|---|--------------------|-----------------------|--------------------|----------------------|-----------------|--------------------|-------------------|----------------|-------------|
| 1. | Tiszavasvári SE II | 38-35 | 40-36 | 39-33 | 28-25 40-34 | 43-28 44-26 | 38-23 10-0* | 44-34 10-0* | |
| 2. | Nyíregyháza FSE | 29-34 34-37 | 42-33 | 39-28 50-37 | 39-29 | 33-30 35-22 | 42-22 30-22 | 48-11 | |
| 3. | Sponge Szivacs KC | 28-36 35-37 | 30-38 18-33 | 48-37 32-42 | 39-25 43-42 | 37-32 | 39-30 | 44-36 | |
| 4. | Kisvárdai KC II | 29-33 27-35 | 0-0* | 38-41 | 37-30 41-31 | 42-33 41-36 | 28-36 | 50-23 47-38 | |
| 5. | Mátészalkai MTK | 32-42 | 21-34 32-35 | 32-34 | 34-33 | 27-32 36-27 | 34-30 30-23 | 50-25 | |
| 6. | Demecseri VKSE | 32-28 | 21-37 | 28-33 10-0* | 35-37 | 27-26 | 39-28 33-28 | 40-23 38-26 | |
| 7. | Ópályi KSE | 28-41 | 0-0* | 31-37 33-33 | 36-34 29-37 | 25-26 | 29-26 | 35-30 28-29 | |
| 8. | Csenger VKC | 33-37 | 19-50 10-0* | 0-10* 0-0* | 34-38 | 36-39 24-40 | 36-33 | 27-25 | |

| 2015-16 Osztály | | H |
|--------------------|--|----|
| újonc | | |
| újonc | | |
| 4 Megyei Szabolcs | | 1. |
| újonc | | |
| 4 Megyei Szabolcs | | 2. |
| 4 Megyei Szabolcs | | 3. |
| 4 Megyei Szabolcs | | 6. |
| 4 Megyei Szabolcs | | 7. |



*Csenger VKC - Sponge Szivacs KC 35-35 megsemmisítve, igazolva: 0-10

Forrás: www.keziszovetseg.hu (eredmények); tabella, keresztátlázat: Szabó Attila

Pest megye Alapszakasz - "A" csoport

| | Összesen | | | | | | | | | | Otthon | | | | Idegenben | | | | | | | | | | |
|------------------------|------------|------------|----------|------------|-------------|---------------|----------|------------|-------|------------|-----------|----------|-----------|-------------|---------------|------------|------------|------------|-----------|----------|-----------|-------------|---------------|-------------|-----------|
| | M | Gy | D | V | Lg | Kg | Gk | P | M | Gy | D | V | Lg | Kg | Gk | P | M | Gy | D | V | Lg | Kg | Gk | P | |
| 1. Abonyi KC | 20 | 19 | 0 | 1 | 718 | - 439 | 279 | 38 | 1-8 | 10 | 10 | 0 | 0 | 364 | - 197 | 167 | 20 | 10 | 9 | 0 | 1 | 354 | - 242 | 112 | 18 |
| 2. VS Dunakeszi | 20 | 16 | 1 | 3 | 666 | - 495 | 171 | 33 | 1-8 | 10 | 9 | 0 | 1 | 341 | - 240 | 101 | 18 | 10 | 7 | 1 | 2 | 329 | - 255 | 70 | 15 |
| 3. Üllői VKSK | 20 | 14 | 2 | 4 | 553 | - 468 | 85 | 30 | 1-8 | 10 | 7 | 1 | 2 | 286 | - 223 | 63 | 15 | 10 | 7 | 1 | 2 | 267 | - 245 | 22 | 15 |
| 4. Domony KSE | 20 | 13 | 0 | 7 | 595 | - 522 | 73 | 26 | 1-8 | 10 | 7 | 0 | 3 | 303 | - 260 | 43 | 14 | 10 | 6 | 0 | 4 | 292 | - 262 | 30 | 12 |
| 5. Váci KSE II | 20 | 12 | 1 | 7 | 575 | - 479 | 96 | 25 | 9-16 | 10 | 8 | 0 | 2 | 315 | - 234 | 81 | 16 | 10 | 4 | 1 | 5 | 260 | - 245 | 15 | 9 |
| 6. Mogyoródi KSK | 20 | 10 | 1 | 9 | 492 | - 449 | 43 | 21 | 9-16 | 10 | 6 | 1 | 3 | 262 | - 206 | 56 | 13 | 10 | 4 | 0 | 6 | 230 | - 243 | -13 | 8 |
| 7. Tápiószélei SE | 20 | 9 | 1 | 10 | 507 | - 483 | 24 | 19 | 9-16 | 10 | 6 | 1 | 3 | 276 | - 239 | 37 | 13 | 10 | 3 | 0 | 7 | 231 | - 244 | -13 | 6 |
| 8. Veresegyház VSK | 20 | 7 | 0 | 13 | 606 | - 597 | 9 | 14 | 9-16 | 10 | 5 | 0 | 5 | 338 | - 291 | 47 | 10 | 10 | 2 | 0 | 8 | 268 | - 306 | -38 | 4 |
| 9. Albertirsa SE | 20 | 4 | 0 | 16 | 496 | - 679 | -183 | 8 | 17-23 | 10 | 3 | 0 | 7 | 252 | - 314 | -62 | 6 | 10 | 1 | 0 | 9 | 241 | - 365 | -121 | 2 |
| 10. VSK Tököl II | 20 | 2 | 0 | 18 | 457 | - 779 | -322 | 4 | 17-23 | 10 | 2 | 0 | 8 | 244 | - 348 | -104 | 4 | 10 | 0 | 0 | 10 | 213 | - 431 | -218 | 0 |
| 11. Százhalombattai TC | 20 | 1 | 0 | 19 | 412 | - 687 | -275 | 2 | 17-23 | 10 | 1 | 0 | 9 | 216 | - 328 | -112 | 2 | 10 | 0 | 0 | 10 | 196 | - 359 | -163 | 0 |
| Összesen | 220 | 107 | 6 | 107 | 6077 | - 6077 | 0 | 220 | | 110 | 64 | 3 | 43 | 3197 | - 2880 | 317 | 131 | 110 | 43 | 3 | 64 | 2880 | - 3197 | -317 | 89 |

| Kézilabda - férfiak Magyarország IV. osztály Pest megye "A" csoport 2016-17 | | Abonyi KC | VS Dunakeszi | Üllői VKSK | Domony KSE | Váci KSE II | Mogyoródi KSK | Tápiószélei SE | Veresegyház VSK | Albertirsa SE | VSK Tököl II | Százhalombattai TC |
|---|--------------------|-----------|--------------|------------|------------|-------------|---------------|----------------|-----------------|---------------|--------------|--------------------|
| 1. | Abonyi KC | | 32-26 | 33-16 | 29-22 | 28-20 | 32-18 | 30-19 | 39-22 | 45-21 | 51-14 | 45-19 |
| 2. | VS Dunakeszi | 30-29 | | 25-26 | 39-33 | 25-23 | 30-19 | 33-19 | 35-27 | 45-20 | 42-21 | 37-23 |
| 3. | Üllői VKSK | 19-21 | 24-24 | | 24-30 | 27-23 | 26-21 | 23-18 | 30-24 | 35-25 | 44-21 | 34-16 |
| 4. | Domony KSE | 26-32 | 26-38 | 23-25 | | 26-24 | 25-17 | 24-18 | 31-30 | 37-31 | 44-26 | 41-19 |
| 5. | Váci KSE II | 25-33 | 28-30 | 23-20 | 30-27 | | 21-16 | 25-20 | 32-29 | 41-23 | 48-20 | 42-16 |
| 6. | Mogyoródi KSK | 23-32 | 26-24 | 21-22 | 17-18 | 23-23 | | 23-21 | 23-16 | 32-20 | 42-16 | 32-14 |
| 7. | Tápiószélei SE | 16-24 | 29-30 | 22-22 | 32-27 | 22-26 | 25-16 | | 33-27 | 39-25 | 25-20 | 33-22 |
| 8. | Veresegyház VSK | 34-43 | 22-33 | 20-38 | 26-31 | 35-26 | 23-25 | 35-25 | | 37-22 | 63-21 | 43-27 |
| 9. | Albertirsa SE | 23-47 | 25-40 | 27-37 | 21-31 | 18-28 | 21-22 | 18-27 | 30-28 | | 42-32 | 27-22 |
| 10. | VSK Tököl II | 24-47 | 20-38 | 27-31 | 24-36 | 22-33 | 22-42 | 19-35 | 27-35 | 34-33 | | 25-18 |
| 11. | Százhalombattai TC | 22-46 | 23-42 | 24-30 | 20-37 | 19-34 | 18-34 | 14-29 | 26-30 | 20-24* | 30-22 | |

| 2015-16 | Osztály | H |
|---------|-------------|-----|
| 3 | NB II Dél | 12. |
| 4 | Pest megye | 6. |
| 4 | Pest megye | 5. |
| 4 | Pest megye | 2. |
| 3 | NB II Észak | 12. |
| 4 | Pest megye | 9. |
| 4 | Pest megye | 12. |
| 4 | Pest megye | 10. |
| 4 | Pest megye | 15. |
| | újonc | |
| 4 | Pest megye | 22. |



* felfüggesztve (19-27)

Pest megye Alapszakasz - "B" csoport

| | Összesen | | | | | | | | | | Otthon | | | | Idegenben | | | | | | | | | | |
|------------------------------|------------|------------|-----------|------------|-------------|---------------|----------|------------|-------|------------|-----------|----------|-----------|-------------|---------------|------------|------------|------------|-----------|----------|-----------|-------------|---------------|-------------|------------|
| | M | Gy | D | V | Lg | Kg | Gk | P | M | Gy | D | V | Lg | Kg | Gk | P | M | Gy | D | V | Lg | Kg | Gk | P | |
| 1. Budai Farkasok NKFT | 22 | 20 | 2 | 0 | 840 | - 490 | 350 | 42 | 1-8 | 11 | 9 | 2 | 0 | 430 | - 249 | 181 | 20 | 11 | 11 | 0 | 0 | 410 | - 241 | 169 | 22 |
| 2. Dabas KC VSE II | 22 | 19 | 0 | 3 | 790 | - 553 | 237 | 38 | 1-8 | 11 | 10 | 0 | 1 | 382 | - 270 | 112 | 20 | 11 | 9 | 0 | 2 | 408 | - 283 | 125 | 18 |
| 3. Százhalombatta DKSK | 22 | 17 | 1 | 4 | 708 | - 480 | 228 | 35 | 1-8 | 11 | 9 | 0 | 2 | 369 | - 252 | 117 | 18 | 11 | 8 | 1 | 2 | 339 | - 228 | 111 | 17 |
| 4. Csömör KSK II | 22 | 15 | 2 | 5 | 656 | - 568 | 88 | 32 | 1-8 | 11 | 8 | 2 | 1 | 338 | - 258 | 80 | 18 | 11 | 7 | 0 | 4 | 318 | - 310 | 8 | 14 |
| 5. Bugyi SE | 22 | 13 | 2 | 7 | 659 | - 585 | 74 | 28 | 9-16 | 11 | 6 | 0 | 5 | 333 | - 303 | 30 | 12 | 11 | 7 | 2 | 2 | 326 | - 282 | 44 | 16 |
| 6. Vecsés SE II | 22 | 11 | 1 | 10 | 641 | - 623 | 18 | 23 | 9-16 | 11 | 5 | 1 | 5 | 300 | - 298 | 2 | 11 | 11 | 6 | 0 | 5 | 341 | - 325 | 16 | 12 |
| 7. Aranyzarvas SE | 22 | 11 | 0 | 11 | 559 | - 598 | -39 | 22 | 9-16 | 11 | 6 | 0 | 5 | 285 | - 269 | 16 | 12 | 11 | 5 | 0 | 6 | 274 | - 329 | -55 | 10 |
| 8. Szigetszentmiklósi KSK II | 22 | 7 | 2 | 13 | 551 | - 634 | -83 | 16 | 9-16 | 11 | 4 | 0 | 7 | 278 | - 317 | -39 | 8 | 11 | 3 | 2 | 6 | 273 | - 317 | -44 | 8 |
| 9. Dunavarsányi TE | 22 | 6 | 1 | 15 | 487 | - 637 | -150 | 13 | 17-23 | 11 | 4 | 0 | 7 | 239 | - 284 | -45 | 8 | 11 | 2 | 1 | 8 | 248 | - 353 | -105 | 5 |
| 10. Erdőkertesi SE | 22 | 3 | 0 | 19 | 548 | - 760 | -212 | 6 | 17-23 | 11 | 3 | 0 | 8 | 315 | - 414 | -99 | 6 | 11 | 0 | 0 | 11 | 233 | - 346 | -113 | 0 |
| 11. Újhartyán VSE | 22 | 3 | 0 | 19 | 496 | - 708 | -212 | 6 | 17-23 | 11 | 2 | 0 | 9 | 257 | - 339 | -82 | 4 | 11 | 1 | 0 | 10 | 239 | - 369 | -130 | 2 |
| 12. Mogyoródi KSK II | 22 | 1 | 1 | 20 | 435 | - 734 | -299 | 3 | 17-23 | 11 | 1 | 1 | 9 | 230 | - 361 | -131 | 3 | 11 | 0 | 0 | 11 | 205 | - 373 | -168 | 0 |
| Összesen | 264 | 126 | 12 | 126 | 7370 | - 7370 | 0 | 264 | | 132 | 67 | 6 | 59 | 3756 | - 3614 | 142 | 140 | 132 | 59 | 6 | 67 | 3614 | - 3756 | -142 | 124 |

| Kézilabda - férfiak Magyarország IV. osztály Pest megye "B" csoport 2016-17 | | Budai Farkasok | Dabas KC VSE II | Százhalombatta DKSK | Csömör KSK II | Bugyi SE | Vecsés SE II | Aranyzarvas SE | Szigetszentmiklósi KSK II | Dunavarsányi TE | Erdőkertesi SE | Újhartyán VSE | Mogyoródi KSK II |
|---|---------------------------|----------------|-----------------|---------------------|---------------|----------|--------------|----------------|---------------------------|-----------------|----------------|---------------|------------------|
| 1. | Budai Farkasok NKFT | | 32-27 | 25-25 | 39-22 | 35-35 | 38-27 | 47-16 | 33-25 | 40-20 | 40-21 | 50-10 | 51-21 |
| 2. | Dabas KC VSE II | 29-34 | | 30-26 | 24-18 | 32-26 | 44-31 | 29-22 | 35-25 | 40-21 | 27-17 | 45-20 | 47-30 |
| 3. | Százhalombatta DKSK | 26-32 | 27-29 | | 32-23 | 23-20 | 27-26 | 32-14 | 33-29 | 48-17 | 39-20 | 43-23 | 39-19 |
| 4. | Csömör KSK II | 20-30 | 28-23 | 22-18 | | 24-24 | 31-25 | 39-24 | 47-16 | 28-28 | 31-24 | 32-23 | 36-23 |
| 5. | Bugyi SE | 23-47 | 32-35 | 21-22 | 24-35 | | 28-44 | 33-20 | 22-20 | 38-17 | 39-23 | 28-21 | 45-19 |
| 6. | Vecsés SE II | 22-40 | 28-30 | 26-35 | 31-36 | 23-29 | | 31-25 | 27-27 | 35-30 | 33-26 | 34-20 | 10-0* |
| 7. | Aranyzarvas SE | 18-33 | 24-31 | 19-25 | 25-22 | 19-26 | 26-30 | | 28-21 | 37-19 | 38-28 | 18-16 | 33-18 |
| 8. | Szigetszentmiklósi KSK II | 22-38 | 22-45 | 18-34 | 26-28 | 24-32 | 24-28 | 25-29 | | 26-22 | 26-23 | 31-25 | 34-13 |
| 9. | Dunavarsányi TE | 19-32 | 24-37 | 12-44 | 26-27 | 23-28 | 29-28 | 24-27 | 21-22 | | 10-0* | 23-22 | 28-17 |
| 10. | Erdőkertesi SE | 23-53 | 27-53 | 24-43 | 31-36 | 28-38 | 35-36 | 23-42 | 24-32 | 30-25 | | 42-29 | 28-27 |
| 11. | Újhartyán VSE | 20-39 | 20-42 | 19-29 | 28-33 | 28-39 | 22-27 | 25-27 | 23-32 | 13-27 | 37-26 | | 22-18 |
| 12. | Mogyoródi KSK II | 19-32 | 19-56 | 12-38 | 24-38 | 23-29 | 21-39 | 21-28 | 24-24 | 18-22 | 26-25 | 23-30 | |

| 2015-16 | Osztály | H |
|---------|------------|-----|
| 4 | Pest megye | 13. |
| | újonc | |
| 4 | Pest megye | 4. |
| 4 | Pest megye | 11. |
| 4 | Pest megye | 7. |
| 4 | Pest megye | 3. |
| 4 | Pest megye | 14. |
| 3 | NB II Dél | 9. |
| 4 | Pest megye | 18. |
| 4 | Pest megye | 20. |
| | újonc | |
| 4 | Pest megye | 21. |



* megállapított eredmény

Pest megye Rájátszás 1-8. helyért

| | | Negyeddöntő | Elődöntő | Döntő |
|--------------------------|---|--------------------------|----------|----------------------|
| VS Dunakeszi (2.) | } | VS Dunakeszi (2.) | } | } |
| Százhalombatta DKSK (3.) | | 23-21; 31-29 | | |
| Budai Farkasok NKFT (1.) | } | Budai Farkasok NKFT (1.) | } | |
| Domony KSE (4.) | | 30-18; 41-19 | | |
| Dabas KC VSE II (2.) | } | Dabas KC VSE II (2.) | } | |
| Úllői VKSK (3.) | | 29-21; 46-28 | | Dabas KC VSE II (2.) |
| Abonyi KC (1.) | } | Abonyi KC (1.) | } | |
| Csömör KSK II (4.) | | 35-26; 38-29 | | 31-28; 24-25 |
| 3. helyért | | | | |
| | | | | |
| | | | | |
| | | | | |
| 5-8. helyért | | | | |
| | | | | |
| | | | | |
| | | | | |
| 5. helyért | | | | |
| | | | | |
| | | | | |
| | | | | |
| 7. helyért | | | | |
| | | | | |
| | | | | |
| | | | | |

Pest megye Rájátszás 9-16. helyért

| | | 9-16. helyért | 9-12. helyért | 9. helyért |
|--------------------------------|---|----------------------|---------------|------------------|
| Bugyi SE (5.) | } | Veresegyház VSK (8.) | } | } |
| Veresegyház VSK (8.) | | 43-32; 31-38 | | |
| Mogyoródi KSK (6.) | } | Mogyoródi KSK (6.) | } | |
| Aranyszarvas SE (7.) | | 36-21; 21-16 | | |
| Vecses SE II (6.) | } | Vecses SE II (6.) | } | |
| Tápiószelci SE (7.) | | 38-34; 37-32 | | Váci KSE II (5.) |
| Váci KSE II (5.) | } | Váci KSE II (5.) | } | |
| Szigetszentmiklósi KSK II (8.) | | 32-27; 40-20 | | 37-32; 33-29 |
| 11. helyért | | | | |
| | | | | |
| | | | | |
| | | | | |
| 13-16. helyért | | | | |
| | | | | |
| | | | | |
| | | | | |
| 13. helyért | | | | |
| | | | | |
| | | | | |
| | | | | |
| 15. helyért | | | | |
| | | | | |
| | | | | |
| | | | | |

Pest megye Rájátszás 17-23. helyért

| | | 17-23. helyért | 17-20. helyért | 17. helyért |
|--------------------------|---|----------------------|----------------|----------------------|
| Erdőkertesi SE (10.) | } | Erdőkertesi SE (10.) | } | } |
| Százhalombattai TC (11.) | | 24-32; 39-21 | | |
| Albertirsa SE (9.) | } | Albertirsa SE (9.) | } | |
| Mogyoródi KSK II (12.) | | 43-24; 19-25 | | |
| VSK Tököl II (10.) | } | Újhartyán VSE (11.) | } | |
| Újhartyán VSE (11.) | | 32-22; 23-27 | | Erdőkertesi SE (10.) |
| Dunavarsányi TE (9.) | } | Dunavarsányi TE (9.) | } | |
| | | erőnyerő | | 27-26; 36-32 |
| 19. helyért | | | | |
| | | | | |
| | | | | |
| | | | | |
| 21-23. helyért | | | | |
| | | | | |
| | | | | |
| | | | | |
| 21. helyért | | | | |
| | | | | |
| | | | | |
| | | | | |

Pest megye végeredmény

| | | |
|------------------------|-------------------------------|------------------------|
| 1. Budai Farkasok NKFT | 9. Váci KSE II | 17. Erdőkertesi SE |
| 2. Dabas KC VSE II | 10. Mogyoródi KSK | 18. Dunavarsányi TE |
| 3. Abonyi KC | 11. Vecses SE II | 19. Újhartyán VSE |
| 4. VS Dunakeszi (2.) | 12. Veresegyház VSK | 20. Albertirsa SE |
| 5. Domony KSE | 13. Tápiószelci SE | 21. VSK Tököl II |
| 6. Úllői VKSK | 14. Bugyi SE | 22. Százhalombattai TC |
| 7. Százhalombatta DKSK | 15. Szigetszentmiklósi KSK II | 23. Mogyoródi KSK II |
| 8. Csömör KSK II | 16. Aranyszarvas SE | |

Somogy - Zala - Vas megye - Alapszakasz

| | Összesen | | | | | | | | Otthon | | | | | | | | Idegenben | | | | | | | | |
|----------------------|----------|----|----|----|------|-------|------|-----|--------|----|----|---|----|------|-------|-----|-----------|----|----|---|----|------|-------|------|----|
| | M | Gy | D | V | Lg | Kg | Gk | P | M | Gy | D | V | Lg | Kg | Gk | P | M | Gy | D | V | Lg | Kg | Gk | P | |
| 1. Máriaújfalu SE | 14 | 11 | 2 | 1 | 356 | -264 | 92 | 24 | ráját. | 7 | 6 | 1 | 0 | 191 | -119 | 72 | 13 | 7 | 5 | 1 | 1 | 165 | -145 | 20 | 11 |
| 2. Kaposvári ESE | 14 | 9 | 2 | 3 | 373 | -331 | 42 | 20 | ráját. | 7 | 5 | 1 | 1 | 196 | -167 | 29 | 11 | 7 | 4 | 1 | 2 | 177 | -164 | 13 | 9 |
| 3. Balatonboglári SC | 14 | 9 | 2 | 3 | 413 | -356 | 57 | 20 | ráját. | 7 | 5 | 1 | 1 | 199 | -160 | 39 | 11 | 7 | 4 | 1 | 2 | 214 | -196 | 18 | 9 |
| 4. Letenye UKE | 14 | 8 | 2 | 4 | 349 | -319 | 30 | 18 | ráját. | 7 | 6 | 0 | 1 | 171 | -142 | 29 | 12 | 7 | 2 | 2 | 3 | 178 | -177 | 1 | 6 |
| 5. Siófok KCSE | 14 | 4 | 1 | 9 | 308 | -309 | -1 | 9 | | 7 | 3 | 1 | 3 | 166 | -137 | 29 | 7 | 7 | 1 | 0 | 6 | 142 | -172 | -30 | 2 |
| 6. Egerszegi KK | 14 | 4 | 0 | 10 | 300 | -365 | -65 | 8 | | 7 | 3 | 0 | 4 | 159 | -169 | -10 | 6 | 7 | 1 | 0 | 6 | 141 | -196 | -55 | 2 |
| 7. Kutasi NKC | 14 | 4 | 0 | 10 | 345 | -384 | -39 | 8 | | 7 | 3 | 0 | 4 | 171 | -183 | -12 | 6 | 7 | 1 | 0 | 6 | 174 | -201 | -27 | 2 |
| 8. Vonyarcvashegy SE | 14 | 2 | 1 | 11 | 269 | -385 | -116 | 5 | | 7 | 2 | 1 | 4 | 172 | -211 | -39 | 5 | 7 | 0 | 0 | 7 | 97 | -174 | -77 | 0 |
| | 112 | 51 | 10 | 51 | 2713 | -2713 | 0 | 112 | | 56 | 33 | 5 | 18 | 1425 | -1288 | 137 | 71 | 56 | 18 | 5 | 33 | 1288 | -1425 | -137 | 41 |

| Kézilabda - férfiak Magyarország IV. osztály Somogy - Zala - Vas megye 2016-17 | | Máriaújfalu SE | Kaposvári ESE | Balatonboglári i SC | Letenye UKE | Siófok KCSE | Egerszegi KK | Kutasi NKC | Vonyarcvas- hegy SE |
|--|-------------------|-------------------|---------------|------------------------|-------------|-------------|--------------|------------|------------------------|
| 1. | Máriaújfalu SE | 23-23 | 24-18 | 29-22 | 29-16 | 40-23 | 36-17 | 10-0** | 4 Megye Zala |
| 2. | Kaposvári ESE | 24-29 | 33-33 | 27-24 | 27-14 | 30-20 | 25-21 | 30-26 | 4 Megye Zala |
| 3. | Balatonboglári SC | 24-24 | 22-25 | 34-29 | 31-27 | 10-0** | 38-31 | 40-24 | 4 Megye Zala |
| 4. | Letenye UKE | 24-25 | 28-22 | 24-21 | 19-18 | 31-19 | 24-19 | 21-18 | újonc |
| 5. | Siófok KCSE | 10-0** | 20-24 | 29-30 | 20-20 | 28-29 | 28-22 | 31-12 | 4 Megye Zala |
| 6. | Egerszegi KK | 22-28 | 22-28 | 33-43 | 24-29 | 20-19 | 28-22 | 10-0** | 4 Megye Zala |
| 7. | Kutasi NKC | 20-27 | 22-21 | 27-39 | 18-29 | 21-25 | 31-25 | 32-17 | 4 Megye Zala |
| 8. | Vonyarcvashegy SE | 21-32 | 27-34 | 26-30 | 25-25 | 25-23 | 26-25 | 22-42* | 4 Megye Zala |

2015-16
Osztály

H
3.
7.
4.
1.
5.
6.
8.



* a Kutas otthonában ** megállapított eredmény

Somogy - Zala - Vas megye - Rájátszás

| | Összesen | | | | | | | | Otthon | | | | | | | | Idegenben | | | | | | | |
|----------------------|----------|----|---|----|-----|------|-----|----|--------|----|---|---|-----|------|-----|----|-----------|----|---|---|-----|------|-----|----|
| | M | Gy | D | V | Lg | Kg | Gk | P | M | Gy | D | V | Lg | Kg | Gk | P | M | Gy | D | V | Lg | Kg | Gk | P |
| 1. Máriaújfalu SE | 6 | 5 | 1 | 0 | 126 | -87 | 39 | 15 | 3 | 3 | 0 | 0 | 57 | -40 | 17 | 6 | 3 | 2 | 1 | 0 | 69 | -47 | 22 | 5 |
| 2. Kaposvári ESE | 6 | 4 | 0 | 2 | 90 | -79 | 11 | 11 | 3 | 2 | 0 | 1 | 47 | -41 | 6 | 4 | 3 | 2 | 0 | 1 | 43 | -38 | 5 | 4 |
| 3. Balatonboglári SC | 6 | 2 | 1 | 3 | 111 | -100 | 11 | 7 | 3 | 1 | 1 | 1 | 57 | -53 | 4 | 3 | 3 | 1 | 0 | 2 | 54 | -47 | 7 | 2 |
| 4. Letenye UKE | 6 | 0 | 0 | 6 | 26 | -87 | -61 | 1 | 3 | 0 | 0 | 3 | 11 | -47 | -36 | 0 | 3 | 0 | 0 | 3 | 15 | -40 | -25 | 0 |
| | 24 | 11 | 2 | 11 | 353 | -353 | 0 | 34 | 12 | 6 | 1 | 5 | 172 | -181 | -9 | 13 | 12 | 5 | 1 | 6 | 181 | -172 | 9 | 11 |

Bónuszpontok: Máriaújfalu SE: 4 pont, Kaposvári ESE: 3 pont, Balatonboglári SC: 2 pont, Letenye UKE: 1 pont

| Kézilabda - férfiak Magyarország IV. osztály Somogy - Zala - Vas megye 2016-17 | | Máriaújfalu SE | Kaposvári ESE | Balatonboglári i SC | Letenye UKE |
|--|-------------------|-------------------|---------------|------------------------|--------------|
| 1. | Máriaújfalu SE | 20-14 | 27-26 | 10-0* | 4 Megye Zala |
| 2. | Kaposvári ESE | 17-23 | 20-18 | 10-0* | 4 Megye Zala |
| 3. | Balatonboglári SC | 19-19 | 18-19 | 20-15 | 4 Megye Zala |
| 4. | Letenye UKE | 11-27 | 0-10* | 0-10* | újonc |

2015-16
Osztály

H
3.
7.
4.

* megállapított eredmény

Tolna megye

| | Összesen | | | | | | | | "Otthon" | | | | | | | | "Idegenben" | | | | | | | |
|--------------------|----------|----|---|----|------|-------|------|-----|----------|----|---|----|------|-------|-----|----|-------------|----|---|----|------|-------|------|----|
| | M | Gy | D | V | Lg | Kg | Gk | P | M | Gy | D | V | Lg | Kg | Gk | P | M | Gy | D | V | Lg | Kg | Gk | P |
| 1. Hőgyészi SC II | 20 | 18 | 1 | 1 | 474 | -257 | 217 | 37 | 10 | 9 | 0 | 1 | 244 | -146 | 98 | 18 | 10 | 9 | 1 | 0 | 230 | -111 | 119 | 19 |
| 2. Holler UFC | 20 | 17 | 1 | 2 | 452 | -272 | 180 | 35 | 10 | 8 | 1 | 1 | 237 | -150 | 87 | 17 | 10 | 9 | 0 | 1 | 215 | -122 | 93 | 18 |
| 3. Simontornyai KK | 20 | 11 | 1 | 8 | 403 | -401 | 2 | 23 | 10 | 6 | 0 | 4 | 190 | -175 | 15 | 12 | 10 | 5 | 1 | 4 | 213 | -226 | -13 | 11 |
| 4. Mágocs KSK | 20 | 6 | 1 | 13 | 366 | -460 | -94 | 13 | 10 | 4 | 0 | 6 | 179 | -224 | -45 | 8 | 10 | 2 | 1 | 7 | 187 | -236 | -49 | 5 |
| 5. Paksí KSE | 20 | 5 | 2 | 13 | 279 | -358 | -79 | 12 | 10 | 3 | 2 | 5 | 165 | -184 | -19 | 8 | 10 | 2 | 0 | 8 | 114 | -174 | -60 | 4 |
| 6. Madocsa SE | 20 | 0 | 0 | 20 | 238 | -464 | -226 | 0 | 10 | 0 | 0 | 10 | 116 | -202 | -86 | 0 | 10 | 0 | 0 | 10 | 122 | -262 | -140 | 0 |
| | 120 | 57 | 6 | 57 | 2212 | -2212 | 0 | 120 | 60 | 30 | 3 | 27 | 1131 | -1081 | 50 | 63 | 60 | 27 | 3 | 30 | 1081 | -1131 | -50 | 57 |

| Kézilabda - férfiak Magyarország IV. osztály Tolna megye 2016-17 | | Hőgyészi SC II | Holler UFC | Simontornyai KK | Mágocs KSK | Paksí KSE | Madocsa SE |
|--|-----------------|----------------|------------|--------------------|------------|-----------|-------------------|
| 1. | Hőgyészi SC II | 25-17 | 30-18 | 21-18 | 19-11 | 18-8 | 4 Megyei Tolna |
| 2. | Holler UFC | 17-26 | 19-13 | 30-13 | 19-13 | 29-14 | 3 NB II Délnyugat |
| 3. | Simontornyai KK | 0-10* | 9-28 | 27-23 | 20-17 | 29-9 | 4 Megyei Tolna |
| 4. | Mágocs KSK | 4-28 | 15-30 | 22-24 | 28-13 | 22-20 | 4 Megyei Baranya |
| 5. | Paksí KSE | 12-24 | 16-26 | 22-23 | 24-23 | 24-11 | 4 Megyei Bács |
| 6. | Madocsa SE | 0-10* | 0-10* | 26-26 | 22-22 | 19-9 | 4 Megyei Tolna |

Tamási 1-3

Simontornya 4-6
Dombóvár 7-9
Madocsa 10-12
Paks 13-15
Tamási 16-17
Simontornya 18-20



* megállapított eredmény

Veszprém - Fejér megye

| | Összesen | | | | | | | | Otthon | | | | | | | | Idegenben | | | | | | | | |
|--------------------------|----------|-----|----|-----|------|--------|------|-----|--------|-----|----|---|----|------|--------|-----|-----------|-----|----|---|----|------|--------|------|-----|
| | M | Gy | D | V | Lg | Kg | Gk | P | M | Gy | D | V | Lg | Kg | Gk | P | M | Gy | D | V | Lg | Kg | Gk | P | |
| 1. Veszprémi Egyetemi SC | 24 | 22 | 1 | 1 | 757 | - 597 | 160 | 45 | fejút | 12 | 12 | 0 | 0 | 402 | - 275 | 127 | 24 | 12 | 10 | 1 | 1 | 355 | - 322 | 33 | 21 |
| 2. Telekom Veszprém IV | 24 | 22 | 0 | 2 | 751 | - 551 | 200 | 44 | | 12 | 12 | 0 | 0 | 387 | - 269 | 118 | 24 | 12 | 10 | 0 | 2 | 364 | - 282 | 82 | 20 |
| 3. Rácalmás SE | 24 | 17 | 0 | 7 | 700 | - 653 | 47 | 34 | | 12 | 11 | 0 | 1 | 359 | - 300 | 59 | 22 | 12 | 6 | 0 | 6 | 341 | - 353 | -12 | 12 |
| 4. VAX KE Sárbogárd | 24 | 15 | 1 | 8 | 721 | - 644 | 77 | 31 | | 12 | 10 | 0 | 2 | 394 | - 325 | 69 | 20 | 12 | 5 | 1 | 6 | 327 | - 319 | 8 | 11 |
| 5. Ercsi SE | 24 | 14 | 0 | 10 | 729 | - 672 | 57 | 28 | | 12 | 10 | 0 | 2 | 398 | - 314 | 84 | 20 | 12 | 4 | 0 | 8 | 331 | - 358 | -27 | 8 |
| 6. Ősi Andreotti SE | 24 | 12 | 1 | 11 | 707 | - 690 | 17 | 25 | | 12 | 8 | 0 | 4 | 368 | - 332 | 36 | 16 | 12 | 4 | 1 | 7 | 339 | - 358 | -19 | 9 |
| 7. Bajnok DSE Nemesvámos | 24 | 10 | 1 | 13 | 672 | - 667 | 5 | 21 | | 12 | 7 | 1 | 4 | 360 | - 321 | 39 | 15 | 12 | 3 | 0 | 9 | 312 | - 346 | -34 | 6 |
| 8. KK Ajka II | 24 | 9 | 1 | 14 | 590 | - 604 | -14 | 19 | | 12 | 6 | 0 | 6 | 322 | - 317 | 5 | 12 | 12 | 3 | 1 | 8 | 268 | - 287 | -19 | 7 |
| 9. Simontornyai KK | 24 | 8 | 3 | 13 | 731 | - 781 | -50 | 19 | | 12 | 7 | 1 | 4 | 383 | - 367 | 16 | 15 | 12 | 1 | 2 | 9 | 348 | - 414 | -66 | 4 |
| 10. Martonvásári KSE | 24 | 7 | 2 | 15 | 583 | - 647 | -64 | 16 | | 12 | 3 | 2 | 7 | 287 | - 312 | -25 | 8 | 12 | 4 | 0 | 8 | 296 | - 335 | -39 | 8 |
| 11. Alsóörsi SE | 24 | 6 | 2 | 16 | 609 | - 696 | -87 | 14 | | 12 | 3 | 1 | 8 | 319 | - 336 | -17 | 7 | 12 | 3 | 1 | 8 | 290 | - 360 | -70 | 7 |
| 12. Bicskei TC | 24 | 6 | 2 | 16 | 613 | - 706 | -93 | 14 | | 12 | 4 | 2 | 6 | 288 | - 334 | -46 | 10 | 12 | 2 | 0 | 10 | 325 | - 372 | -47 | 4 |
| 13. Somló Hús KK Pápa | 24 | 1 | 0 | 23 | 584 | - 839 | -255 | 2 | | 12 | 1 | 0 | 11 | 294 | - 384 | -90 | 2 | 12 | 0 | 0 | 12 | 290 | - 455 | -165 | 0 |
| | 312 | 149 | 14 | 149 | 8747 | - 8747 | 0 | 312 | | 156 | 94 | 7 | 55 | 4561 | - 4186 | 375 | 195 | 156 | 55 | 7 | 94 | 4186 | - 4561 | -375 | 117 |

| Kézilabda - férfiak Magyarország IV. osztály Veszprém - Fejér megye 2016-17 | | Veszprémi Egyetemi SC | Telekom Veszprém IV | Rácalmás SE | VAX KE Sárbogárd | Ercsi SE | Ősi Andreotti SE | Bajnok DSE Nemesvámos | KK Ajka II | Simontornyai KK | Martonvásári KSE | Alsóörsi SE | Bicskei TC | Somló Hús KK Pápa |
|---|-----------------------|--------------------------|------------------------|-------------|---------------------|----------|---------------------|--------------------------|------------|--------------------|---------------------|-------------|------------|----------------------|
| 1. | Veszprémi Egyetemi SC | | 23-17 | 30-22 | 33-19 | 45-34 | 31-26 | 30-20 | 18-17 | 42-26 | 38-26 | 34-22 | 36-26 | 42-20 |
| 2. | Telekom Veszprém IV | 35-23 | | 34-27 | 31-23 | 37-33 | 32-27 | 30-24 | 26-16 | 27-25 | 32-14 | 26-16 | 28-23 | 49-18 |
| 3. | Rácalmás SE | 29-32 | 25-23 | | 27-24 | 29-28 | 32-23 | 32-22 | 21-20 | 30-28 | 25-19 | 35-23 | 31-30 | 43-28 |
| 4. | VAX KE Sárbogárd | 24-29 | 25-28 | 32-24 | | 30-28 | 29-27 | 32-26 | 33-26 | 44-37 | 27-22 | 34-24 | 35-27 | 49-27 |
| 5. | Ercsi SE | 23-24 | 28-31 | 32-27 | 32-26 | | 39-30 | 29-27 | 33-24 | 41-37 | 31-17 | 32-30 | 36-17 | 42-24 |
| 6. | Ősi Andreotti SE | 27-29 | 26-36 | 26-34 | 26-24 | 34-24 | | 32-28 | 26-24 | 39-30 | 31-28 | 36-22 | 28-30 | 37-23 |
| 7. | Bajnok DSE Nemesvám. | 27-31 | 34-39 | 28-21 | 21-30 | 27-18 | 35-25 | | 29-29 | 40-25 | 27-18 | 25-30 | 32-31 | 35-24 |
| 8. | KK Ajka II | 25-27 | 22-32 | 31-29 | 25-33 | 22-21 | 25-26 | 25-30 | | 39-27 | 19-27 | 30-18 | 30-28 | 29-19 |
| 9. | Simontornyai KK | 31-31 | 30-34 | 27-32 | 36-29 | 32-29 | 29-32 | 32-41 | 30-29 | | 32-25 | 35-26 | 36-31 | 33-28 |
| 10. | Martonvásári KSE | 26-33 | 16-26 | 20-22 | 23-27 | 26-28 | 25-25 | 21-20 | 22-24 | 28-28 | | 21-22 | 29-28 | 30-29 |
| 11. | Alsóörsi SE | 28-33 | 18-29 | 35-36 | 23-23 | 24-29 | 26-33 | 19-21 | 24-25 | 30-28 | 27-28 | | 27-26 | 38-25 |
| 12. | Bicskei TC | 19-27 | 18-34 | 27-35 | 23-33 | 23-29 | 30-27 | 32-24 | 25-24 | 24-24 | 18-31 | 21-21 | | 28-25 |
| 13. | Somló Hús KK Pápa | 28-36 | 17-35 | 31-32 | 19-36 | 29-30 | 25-38 | 32-29 | 0-10* | 30-33 | 28-41 | 31-36 | 24-28 | |

| 2015-16 Osztály | | H |
|--------------------|----------------------|-----|
| 4 | Megye Veszprém újonc | 1. |
| 4 | Megye Veszprém | 7. |
| 4 | Megye Veszprém | 4. |
| 4 | Megye Veszprém | 2. |
| 4 | Megye Veszprém | 5. |
| 4 | Megye Veszprém újonc | 3. |
| 4 | Megye Veszprém újonc | |
| 4 | Megye Veszprém | 8. |
| 4 | Megye Veszprém | 9. |
| 4 | Megye Veszprém | 6. |
| 4 | Megye Veszprém újonc | 11. |

I-II-III. forduló

| | | I. forduló | II. forduló | III. forduló |
|---------------------------------------|---|---------------------------------------|-------------------------------|-------------------------------|
| Ferencvárosi TC (NB I/B) | } | Ferencvárosi TC (NB I/B) | Ferencvárosi TC (NB I/B) | Ferencvárosi TC (NB I/B) |
| Dabas KC VSE (NB I/B) | } | 29-25 | 32-21 | 29-28 |
| ETO-SZESE Győr (NB I/B) | } | ETO-SZESE Győr (NB I/B) | ETO-SZESE Győr (NB I/B) | |
| Tatai AC (NB I/B) | } | 28-13 | | |
| Balassagyarmati Kábel SE (NB I/B) | } | Balassagyarmati Kábel SE (NB I/B) | CYEB-Budakalász (NB I) | |
| VKK Nyírbátor (NB I/B) | } | 35-27 | 39-18 | |
| CYEB-Budakalász (NB I) | } | CYEB-Budakalász (NB I) | | |
| | } | erőnyerő | | |
| Váci Kézilabda SE (NB I) | } | Váci Kézilabda SE (NB I) | Váci Kézilabda SE (NB I) | Váci Kézilabda SE (NB I) |
| | } | erőnyerő | erőnyerő | 25-20 |
| Nyíregyházi KC (NB I/B) | } | Nyíregyházi KC (NB I/B) | | |
| ÓAM-Ózdi KC (NB I/B) | } | 37-32 | B.Braun Gyöngyös (NB I) | |
| B.Braun Gyöngyös (NB I) | } | B.Braun Gyöngyös (NB I) | 26-22 | |
| | } | erőnyerő | | |
| Hajdúböszörményi TE (NB II) | } | Tiszavasvári SE-QUICK2000 (NB I/B) | Eger SBS Eszterházy (NB I) | |
| Tiszavasvári SE-QUICK2000 (NB I/B) | } | 27-18 | 28-25 | |
| Eger SBS Eszterházy (NB I) | } | Eger SBS Eszterházy (NB I) | | |
| | } | erőnyerő | | Mezőkövesdi KC (NB I) |
| Kőnig-Trade Balmazújvárosi KK (NB I) | } | Kőnig-Trade Balmazújvárosi KK (NB I) | Mezőkövesdi KC (NB I) | 31-24 |
| | } | erőnyerő | 33-28 | |
| Mezőkövesdi KC (NB I) | } | Mezőkövesdi KC (NB I) | | |
| | } | erőnyerő | | |
| Grundfos Tatabánya KC (NB I) | } | Grundfos Tatabánya KC (NB I) | Grundfos Tatabánya KC (NB I) | Grundfos Tatabánya KC (NB I) |
| | } | erőnyerő | erőnyerő | 27-14 |
| Kalocsai KC (NB II) | } | Törökszentmiklósi Székács KE (NB I/B) | Orosházi FKSE-LINAMAR (NB I) | |
| Törökszentmiklósi Székács KE (NB I/B) | } | 26-23 | 26-19 | |
| Orosházi FKSE-LINAMAR (NB I) | } | Orosházi FKSE-LINAMAR (NB I) | | |
| | } | erőnyerő | | |
| Törökszentmiklósi KE (NB I/B) | } | Törökszentmiklósi KE (NB I/B) | Törökszentmiklósi KE (NB I/B) | |
| Kecskeméti TE (NB I/B) | } | 44-25 | 32-18 | |
| Budapesti Elektromos SE (NB II) | } | Mizse KC (NB I/B) | | |
| Mizse KC (NB I/B) | } | 32-29 | | Ceglédi KKSE (NB I) |
| Békés-Drén Kézilabda Club (NB I/B) | } | Békés-Drén Kézilabda Club (NB I/B) | Ceglédi KKSE (NB I) | 32-22 |
| FKSE Algyő (NB I/B) | } | 31-26 | 30-29 | |
| Ceglédi KKSE (NB I) | } | Ceglédi KKSE (NB I) | | |
| | } | erőnyerő | | |
| Csepel DSE (Megye) | } | Budai Farkasok KK (Megye) | Százhalombattai KE (NB I/B) | |
| Budai Farkasok KK (Megye) | } | 31-23 | 38-23 | |
| VSK Tököl (NB II) | } | Százhalombattai KE (NB I/B) | | |
| Százhalombattai KE (NB I/B) | } | 28-22 | | Csurgói Kézilabda Klub (NB I) |
| Csurgói Kézilabda Klub (NB I) | } | Csurgói Kézilabda Klub (NB I) | Csurgói Kézilabda Klub (NB I) | 37-28 |
| | } | erőnyerő | erőnyerő | |
| Pénzügyőr SE (NB I/B) | } | Vecsés SE Él-Team (NB I/B) | Vecsés SE Él-Team (NB I/B) | |
| Vecsés SE Él-Team (NB I/B) | } | 30-25 | 26-25 | |
| Szigetszentmiklósi KSK (NB I/B) | } | PLER-Budapest (NB I/B) | | |
| PLER-Budapest (NB I/B) | } | 33-28 | | Balatonfüredi KSE (NB I) |
| Balatonfüredi KSE (NB I) | } | Balatonfüredi KSE (NB I) | Balatonfüredi KSE (NB I) | 28-27 |
| | } | erőnyerő | erőnyerő | |
| Nemzeti Kézilabda Akadémia (NB I/B) | } | Pécsi VSE (NB I/B) | Alba-MÁV-Előre (NB I/B) | |
| Pécsi VSE (NB I/B) | } | 34-34 | 33-29 | |
| Bakonyerdő Pápa (NB II) | } | Alba-MÁV-Előre (NB I/B) | | |
| Alba-MÁV-Előre (NB I/B) | } | 41-29 | | Sport36-Komló (NB I) |
| KK Ajka (NB II) | } | Veszprémi KKFT Felsőörs (NB I/B) | Sport36-Komló (NB I) | 27-25 |
| Veszprémi KKFT Felsőörs (NB I/B) | } | 22-20 | 28-24 | |
| Sport36-Komló (NB I) | } | Sport36-Komló (NB I) | | |
| | } | erőnyerő | | |
| Telekom Veszprém (NB I) | } | Telekom Veszprém (NB I) | Telekom Veszprém (NB I) | |
| | } | erőnyerő | erőnyerő | |
| MOL-Pick Szeged (NB I) | } | MOL-Pick Szeged (NB I) | MOL-Pick Szeged (NB I) | |
| | } | erőnyerő | erőnyerő | |

IV-V. forduló

| | | | |
|--|--|---|--|
| IV. forduló Ferencvárosi TC (NB I/B) } Ferencvárosi TC (NB I/B) Váci Kézilabda SE (NB I) } 34-32 Mezőkövesdi KC (NB I) } Grundfos Tatabánya KC (NB I) Grundfos Tatabánya KC (NB I) } 33-29 Ceglédi KKSE (NB I) } Csongói Kézilabda Klub (NB I) Csongói Kézilabda Klub (NB I) } 24-24 Balatonfüredi KSE (NB I) } Balatonfüredi KSE (NB I) Sport36-Komló (NB I) } 24-19 Telekom Veszprém (NB I) } Telekom Veszprém (NB I) } erőnyerő MOL-Pick Szeged (NB I) } MOL-Pick Szeged (NB I) } erőnyerő | | V. forduló Grundfos Tatabánya KC (NB I) } 24-19 Csongói Kézilabda Klub (NB I) } 26-22 Telekom Veszprém (NB I) } MOL-Pick Szeged (NB I) } | |
|--|--|---|--|

Final Four (Főnix csarnok, Debrecen)

| | | | | |
|--|--|--|--|--|
| Elődöntő Telekom Veszprém (NB I) } Telekom Veszprém (NB I) Csongói Kézilabda Klub (NB I) } 33-23 MOL-Pick Szeged (NB I) } MOL-Pick Szeged (NB I) Grundfos Tatabánya KC (NB I) } 28-20 | | Döntő Telekom Veszprém (NB I) } 23-22 | | Végeredmény 1. Telekom Veszprém (NB I) 2. MOL-Pick Szeged (NB I) 3. Grundfos Tatabánya KC (NB I) 4. Csongói Kézilabda Klub (NB I) |
| 3. helyért Csongói Kézilabda Klub (NB I) } Grundfos Tatabánya KC (NB I) Grundfos Tatabánya KC (NB I) } 23-18 | | | | |

| | I. forduló | II. forduló | III. forduló | IV. forduló | V. forduló | Elődöntő | Helyosztó | Hely. |
|------------------------------------|------------------|-------------------|-------------------|-----------------|-----------------|-----------------|-----------------|-------|
| Telekom Veszprém | erőnyerő | erőnyerő | erőnyerő | erőnyerő | erőnyerő | 33-23 Csongói | 23-22 MOL-Pick | 1 |
| MOL-Pick Szeged | erőnyerő | erőnyerő | erőnyerő | erőnyerő | erőnyerő | 28-20 Tatabánya | 22-23 Veszprém | 2 |
| Grundfos Tatabánya KC | erőnyerő | erőnyerő | 27-14 Orosháza | 33-29 M.kövesd | 24-19 FTC | 20-28 MOL-Pick | 23-18 Csongói | 3 |
| Balatonfüredi KSE | erőnyerő | erőnyerő | 28-27 Vecsés | 24-19 Komló | 22-26 Csongói | | | 5-6 |
| Csongói Kézilabda Klub | erőnyerő | erőnyerő | 37-28 Százhalom | 24-24 Cegléd | 26-22 B.füred | 23-33 Veszprém | 18-23 Tatabánya | 4 |
| Váci Kézilabda SE | erőnyerő | erőnyerő | 25-20 Gyöngyös | 32-34 FTC | | | | 7-10 |
| König-Trade Balmazújvárosi KK | erőnyerő | 28-33 Mezőköv. | | | | | | 19-30 |
| Mezőkövesdi KC | erőnyerő | 33-28 Balmazújv. | 31-24 Eger | 29-33 Tatabánya | | | | 7-10 |
| Orosházi FKSE-LINAMAR | erőnyerő | 26-19 Székács | 14-27 Tatabánya | | | | | 11-18 |
| B.Braun Gyöngyös | erőnyerő | 26-22 Nyíregyh. | 20-25 Vác | | | | | 11-18 |
| Sport36-Komló | erőnyerő | 28-24 Felsőörs | 27-25 Alba-MÁV | 19-24 B.füred | | | | 7-10 |
| Ceglédi KKSE | erőnyerő | 30-29 Békés | 32-22 Töröksz.KE | 24-24 Csongói | | | | 7-10 |
| Eger SBS Eszterházy | erőnyerő | 28-25 Tiszavasv. | 24-31 Mezőköv. | | | | | 11-18 |
| CYEB-Budakalász | erőnyerő | 39-18 Balassagy. | 28-29 FTC | | | | | 11-18 |
| FKSE Algyó | 26-31 Békés | | | | | | | 31-46 |
| Ferencvárosi TC | 29-25 Dabas | 32-21 ETO-SZESE | 29-28 Budakalász | 34-32 Vác | 19-24 Tatabánya | | | 5-6 |
| Nyíregyházi KC | 37-32 Ózd | 22-26 Gyöngyös | | | | | | 19-30 |
| Kecskeméti TE | 25-44 Török.KE | | | | | | | 31-46 |
| ÓAM-Ózdi KC | 32-37 Nyíregyh. | | | | | | | 31-46 |
| Békés-Drén Kézilabda Club (NB I/B) | 31-26 Algyó | 29-30 Cegléd | | | | | | 19-30 |
| Törökszentmiklósi Székács KE | 26-23 Kalocsa | 19-26 Orosháza | | | | | | 19-30 |
| VKK Nyírbátor | 27-35 Balassagy. | | | | | | | 31-46 |
| Balassagyarmati Kábel SE | 35-27 Nyírbátor | 18-39 Budakalász | | | | | | 19-30 |
| Törökszentmiklósi KE | 44-25 Kecskemét | 32-18 Mizse | 22-32 Cegléd | | | | | 11-18 |
| Mizse KC | 32-29 Elektromos | 18-32 Töröksz. | | | | | | 19-30 |
| Szigetszentmiklósi KSK | 28-33 PLER | | | | | | | 31-46 |
| Tiszavasvári SE-QUICK2000 | 27-18 H.böször. | 25-28 Eger | | | | | | 19-30 |
| PLER-Budapest | 33-28 Sz.miklós | 25-26 Vecsés | | | | | | 19-30 |
| Dabas KC VSE | 25-29 FTC | | | | | | | 31-46 |
| Veszprémi KKFT Felsőörs | 22-20 Ajka | 24-28 Komló | | | | | | 19-30 |
| ETO-SZESE Győr | 28-13 Tata | 21-32 FTC | | | | | | 19-30 |
| Százhalombattai KE | 28-22 Tököl | 38-23 Budai Fark. | 28-37 Csongói | | | | | 11-18 |
| Vecsés SE Él-Team | 30-25 Pénzügyőr | 26-25 PLER | 27-28 Balatonfűr. | | | | | 11-18 |
| Tatai AC | 13-28 ETO | | | | | | | 31-46 |
| Pécsi VSE | 34-34 NEKA | 29-33 Alba-MÁV | | | | | | 19-30 |
| Alba-MÁV-Előre | 41-29 Pápa | 33-29 Pécsi VSE | 25-27 Komló | | | | | 11-18 |
| Nemzeti Kézilabda Akadémia | 34-34 Pécs | | | | | | | 31-46 |
| Pénzügyőr SE | 25-30 Vecsés | | | | | | | 31-46 |
| KK Ajka | 20-22 Felsőörs | | | | | | | 31-46 |
| VSK Tököl | 22-28 Százhalom | | | | | | | 31-46 |
| Budapesti Elektromos SE | 29-32 Mizse | | | | | | | 31-46 |
| Bakonycserdő Pápa | 29-41 Alba-MÁV | | | | | | | 31-46 |
| Kalocsa KC | 23-26 Székács | | | | | | | 31-46 |
| Hajdúböszörményi TE | 18-27 T.vasvári | | | | | | | 31-46 |
| Csepel DSE | 23-31 Farkasok | | | | | | | 31-46 |
| Budai Farkasok KK | 31-23 Csepel | 23-38 Százhalom | | | | | | 19-30 |

Csoportkör - A-csoport

| | Összesen | | | | | | | | Otthon | | | | Idegenben | | | | | | | | | | | | |
|-------------------------|----------|----|---|----|------|--------|-----|----|--------|----|---|---|-----------|-----|-------|-----|----|----|----|---|----|-----|-------|-----|----|
| | M | Gy | D | V | Lg | Kg | Gk | P | M | Gy | D | V | Lg | Kg | Gk | P | M | Gy | D | V | Lg | Kg | Gk | P | |
| 1. Balmazújvárosi KK | 8 | 7 | 1 | 0 | 223 | - 188 | 35 | 15 | előd. | 4 | 3 | 1 | 0 | 110 | - 97 | 13 | 7 | 4 | 4 | 0 | 0 | 113 | - 91 | 22 | 8 |
| 2. Eger SBS Eszterházy | 8 | 5 | 1 | 2 | 206 | - 179 | 27 | 11 | előd. | 4 | 2 | 0 | 2 | 104 | - 92 | 12 | 4 | 4 | 3 | 1 | 0 | 102 | - 87 | 15 | 7 |
| 3. B.Braun Gyöngyös | 8 | 4 | 1 | 3 | 202 | - 193 | 9 | 9 | | 4 | 2 | 0 | 2 | 101 | - 96 | 5 | 4 | 4 | 2 | 1 | 1 | 101 | - 97 | 4 | 5 |
| 4. Sport36-Komló | 8 | 2 | 1 | 5 | 220 | - 235 | -15 | 5 | | 4 | 1 | 1 | 2 | 106 | - 114 | -8 | 3 | 4 | 1 | 0 | 3 | 114 | - 121 | -7 | 2 |
| 5. Dabas KC VSE | 8 | 0 | 0 | 8 | 175 | - 231 | -56 | 0 | | 4 | 0 | 0 | 4 | 92 | - 114 | -22 | 0 | 4 | 0 | 0 | 4 | 83 | - 117 | -34 | 0 |
| | 40 | 18 | 4 | 18 | 1026 | - 1026 | 0 | 40 | | 20 | 8 | 2 | 10 | 513 | - 513 | 0 | 18 | 20 | 10 | 2 | 8 | 513 | - 513 | 0 | 22 |

| Kézilabda - férfiak Magyarország Liga Kupa "A" csoport 2016-17 | | Balmaz- újvárosi KK | Eger SBS Eszterházy | B.Braun Gyöngyös | Sport36- Komló | Dabas KC VSE |
|--|---------------------|------------------------|------------------------|---------------------|-------------------|--------------|
| 1. | Balmazújvárosi KK | | 22-22 | 27-26 | 35-31 | 26-18 |
| 2. | Eger SBS Eszterházy | 18-24 | | 19-21 | 37-30 | 30-17 |
| 3. | B.Braun Gyöngyös | 20-23 | 23-25 | | 28-23 | 30-25 |
| 4. | Sport36-Komló | 30-35 | 19-30 | 26-26 | | 31-23 |
| 5. | Dabas KC VSE | 23-31 | 23-25 | 25-28 | 21-30 | |



**TP ABELLA
PARÁDÉ**

Csoportkör - B-csoport

| | Összesen | | | | | | | | Otthon | | | | Idegenben | | | | | | | | | | | | |
|---------------------------|----------|----|---|----|------|--------|-----|----|--------|----|----|---|-----------|-----|-------|-----|----|----|---|---|----|-----|-------|-----|----|
| | M | Gy | D | V | Lg | Kg | Gk | P | M | Gy | D | V | Lg | Kg | Gk | P | M | Gy | D | V | Lg | Kg | Gk | P | |
| 1. Orosházi FKSE-LINAMAR | 8 | 5 | 1 | 2 | 235 | - 207 | 28 | 11 | előd. | 4 | 4 | 0 | 0 | 127 | - 95 | 32 | 8 | 4 | 1 | 1 | 2 | 108 | - 112 | -4 | 3 |
| 2. Váci Kézilabda SE | 8 | 5 | 1 | 2 | 233 | - 206 | 27 | 11 | előd. | 4 | 4 | 0 | 0 | 128 | - 101 | 27 | 8 | 4 | 1 | 1 | 2 | 105 | - 105 | 0 | 3 |
| 3. Mezőkövesdi KC | 8 | 4 | 2 | 2 | 230 | - 219 | 11 | 10 | | 4 | 2 | 2 | 0 | 111 | - 88 | 23 | 6 | 4 | 2 | 0 | 2 | 119 | - 131 | -12 | 4 |
| 4. Ceglédi KKSE | 8 | 4 | 0 | 4 | 207 | - 212 | -5 | 8 | | 4 | 3 | 0 | 1 | 112 | - 108 | 4 | 6 | 4 | 1 | 0 | 3 | 95 | - 104 | -9 | 2 |
| 5. PLER-Budapest | 8 | 0 | 0 | 8 | 192 | - 253 | -61 | 0 | | 4 | 0 | 0 | 4 | 101 | - 126 | -25 | 0 | 4 | 0 | 0 | 4 | 91 | - 127 | -36 | 0 |
| | 40 | 18 | 4 | 18 | 1097 | - 1097 | 0 | 40 | | 20 | 13 | 2 | 5 | 579 | - 518 | 61 | 28 | 20 | 5 | 2 | 13 | 518 | - 579 | -61 | 12 |

| Kézilabda - férfiak Magyarország Liga Kupa "B" csoport 2016-17 | | Orosházi FKSE- LINAMAR | Váci Kézilabda SE | Mezőkövesdi KC | Ceglédi KKSE | PLER- Budapest |
|--|-----------------------|---------------------------|----------------------|-------------------|--------------|-------------------|
| 1. | Orosházi FKSE-LINAMAR | | 31-20 | 35-28 | 30-23 | 31-24 |
| 2. | Váci Kézilabda SE | 28-25 | | 38-31 | 26-24 | 36-21 |
| 3. | Mezőkövesdi KC | 28-28 | 23-23 | | 26-16 | 34-21 |
| 4. | Ceglédi KKSE | 31-28 | 27-26 | 28-29 | | 26-25 |
| 5. | PLER-Budapest | 25-27 | 24-26 | 30-31 | 22-32 | |



**TP ABELLA
PARÁDÉ**

Helyosztók

| | | | | |
|-----------------------|---|---------------------|---|---------------------|
| Balmazújvárosi KK | } | Balmazújvárosi KK | } | Eger SBS Eszterházy |
| Váci Kézilabda SE | | 26-30; 34-29 | | 31-19; 24-27 |
| Orosházi FKSE-LINAMAR | } | Eger SBS Eszterházy | } | |
| Eger SBS Eszterházy | | 26-25; 28-25 | | |

Forrás: www.keziszovetseg.hu (eredmények); tabella, keresztábrázlat: Szabó Attila

Pontozás: győzelem: 2 pont, döntetlen: 1 pont, vereség: 0 pont

Azonos pontszám esetén: 1. egymás elleni eredmény.

Lebonyolítás: körmérkőzés oda-vissza (26 mérkőzés).

Kiesés: Az NB I 13. és 14. helyezett csapata kiesik az NB I/B osztályba.

Feljutás: Az NB I/B Keleti csoport 1. helyezett csapata és az NB I/B Nyugati csoport 1. helyezett csapata.

| | Összesen | | | | | | | | | Otthon | | | | Idegenben | | | | | | | | | | | |
|--|----------|-----|----|-----|------|--------|------|-----|--------|--------|-----|----|----|-----------|--------|------|-----|-----|----|----|-----|------|--------|------|-----|
| | M | Gy | D | V | Lg | Kg | Gk | P | | M | Gy | D | V | Lg | Kg | Gk | P | M | Gy | D | V | Lg | Kg | Gk | P |
| 1. Győri Audi ETO KC | 26 | 25 | 1 | 0 | 885 | - 573 | 312 | 51 | BL | 13 | 13 | 0 | 0 | 457 | - 275 | 182 | 26 | 13 | 12 | 1 | 0 | 428 | - 298 | 130 | 25 |
| 2. Ferencvárosi TC-Rail Cargo Hungaria | 26 | 22 | 1 | 3 | 857 | - 629 | 228 | 45 | BL | 13 | 12 | 1 | 0 | 451 | - 311 | 140 | 25 | 13 | 10 | 0 | 3 | 406 | - 318 | 88 | 20 |
| 3. Érd | 26 | 18 | 3 | 5 | 732 | - 650 | 82 | 39 | EHF | 13 | 10 | 1 | 2 | 371 | - 317 | 54 | 21 | 13 | 8 | 2 | 3 | 361 | - 333 | 28 | 18 |
| 4. Dunaújvárosi Kohász KA | 26 | 18 | 1 | 7 | 771 | - 654 | 117 | 37 | EHF | 13 | 11 | 0 | 2 | 399 | - 322 | 77 | 22 | 13 | 7 | 1 | 5 | 372 | - 332 | 40 | 15 |
| 5. Ipress Center-Vác | 26 | 17 | 1 | 8 | 762 | - 700 | 62 | 35 | | 13 | 10 | 1 | 2 | 394 | - 328 | 66 | 21 | 13 | 7 | 0 | 6 | 368 | - 372 | -4 | 14 |
| 6. Alba Fehérvár KC | 26 | 12 | 0 | 14 | 717 | - 712 | 5 | 24 | | 13 | 9 | 0 | 4 | 381 | - 340 | 41 | 18 | 13 | 3 | 0 | 10 | 336 | - 372 | -36 | 6 |
| 7. Debreceni VSC-TVP | 26 | 10 | 4 | 12 | 684 | - 675 | 9 | 24 | EHF | 13 | 7 | 2 | 4 | 351 | - 330 | 21 | 16 | 13 | 3 | 2 | 8 | 333 | - 345 | -12 | 8 |
| 8. Siófok KC | 26 | 9 | 2 | 15 | 742 | - 737 | 5 | 20 | | 13 | 7 | 1 | 5 | 393 | - 354 | 39 | 15 | 13 | 2 | 1 | 10 | 349 | - 383 | -34 | 5 |
| 9. MTK Budapest | 26 | 9 | 2 | 15 | 654 | - 754 | -100 | 20 | | 13 | 5 | 2 | 6 | 337 | - 367 | -30 | 12 | 13 | 4 | 0 | 9 | 317 | - 387 | -70 | 8 |
| 10. EUBility Group-Békéscsaba ENKSE | 26 | 7 | 4 | 15 | 631 | - 717 | -86 | 18 | | 13 | 6 | 2 | 5 | 325 | - 335 | -10 | 14 | 13 | 1 | 2 | 10 | 306 | - 382 | -76 | 4 |
| 11. Budaörs Handball | 26 | 6 | 4 | 16 | 651 | - 765 | -114 | 16 | | 13 | 4 | 1 | 8 | 326 | - 362 | -36 | 9 | 13 | 2 | 3 | 8 | 325 | - 403 | -78 | 7 |
| 12. Kisvárdai Master Good SE | 26 | 6 | 4 | 16 | 637 | - 705 | -68 | 16 | | 13 | 5 | 2 | 6 | 324 | - 339 | -15 | 12 | 13 | 1 | 2 | 10 | 313 | - 366 | -53 | 4 |
| 13. Mosonmagyaróvári KC SE | 26 | 7 | 1 | 18 | 589 | - 702 | -113 | 15 | kiesik | 13 | 3 | 1 | 9 | 296 | - 356 | -60 | 7 | 13 | 4 | 0 | 9 | 293 | - 346 | -53 | 8 |
| 14. Kispeszt NKK | 26 | 1 | 2 | 23 | 631 | - 970 | -339 | 4 | kiesik | 13 | 0 | 1 | 12 | 318 | - 484 | -166 | 1 | 13 | 1 | 1 | 11 | 313 | - 486 | -173 | 3 |
| | 364 | 167 | 30 | 167 | 9943 | - 9943 | 0 | 364 | | 182 | 102 | 15 | 65 | 5123 | - 4820 | 303 | 219 | 182 | 65 | 15 | 102 | 4820 | - 5123 | -303 | 145 |

| Kézilabda - nők Magyarország I. osztály NB I 2016-17 | Győri Audi ETO KC | FTC-Rail Cargo | Érd | Dunaújvárosi Kohász KA | Ipress Center- Vác | Alba Fehérvár KC | Debreceni VSC-TVP | Siófok KC | MTK Budapest | EUBility Group- | Budaörs Handball | Kisvárdai Master Good | Mosonmagya- r- óvári KC SE | Kispeszt NKK |
|--|----------------------|-------------------|-------|---------------------------|-----------------------|---------------------|----------------------|-----------|-----------------|--------------------|---------------------|--------------------------|----------------------------------|--------------|
| 1. Győri Audi ETO KC | | 28-19 | 35-20 | 36-27 | 33-22 | 36-22 | 32-23 | 34-25 | 40-25 | 33-16 | 40-20 | 29-16 | 37-19 | 44-21 |
| 2. FTC-Rail Cargo Hungaria | 28-28 | | 31-25 | 27-23 | 39-23 | 36-25 | 33-20 | 37-27 | 38-21 | 38-24 | 34-25 | 32-25 | 34-20 | 44-25 |
| 3. Érd | 23-34 | 31-30 | | 29-26 | 27-20 | 26-25 | 23-19 | 36-29 | 38-24 | 34-24 | 34-23 | 20-20 | 19-20 | 31-23 |
| 4. Dunaújvárosi Kohász KA | 25-33 | 33-24 | 22-29 | | 31-26 | 24-20 | 29-26 | 35-21 | 33-20 | 28-24 | 40-22 | 29-25 | 27-25 | 43-27 |
| 5. Ipress Center-Vác | 27-35 | 20-30 | 29-24 | 26-23 | | 31-18 | 28-28 | 28-23 | 31-22 | 34-25 | 30-26 | 37-26 | 29-27 | 44-21 |
| 6. Alba Fehérvár KC | 28-35 | 27-31 | 32-35 | 26-27 | 31-25 | | 29-23 | 27-26 | 30-22 | 32-27 | 32-20 | 28-23 | 23-17 | 36-29 |
| 7. Debreceni VSC-TVP | 18-28 | 17-26 | 22-22 | 30-29 | 27-29 | 30-27 | | 32-32 | 26-24 | 31-19 | 33-29 | 24-20 | 20-23 | 41-22 |
| 8. Siófok KC | 20-29 | 21-33 | 27-31 | 19-26 | 29-35 | 27-22 | 28-28 | | 35-29 | 31-23 | 32-21 | 35-29 | 34-25 | 55-23 |
| 9. MTK Budapest | 22-27 | 27-41 | 25-25 | 20-31 | 23-33 | 29-26 | 25-19 | 26-23 | | 27-26 | 30-30 | 27-25 | 25-29 | 31-32 |
| 10. Békéscsaba ENKSE | 16-33 | 25-35 | 19-22 | 26-26 | 23-22 | 30-23 | 22-21 | 30-29 | 25-27 | | 25-32 | 26-26 | 26-19 | 32-20 |
| 11. Budaörs Handball | 22-32 | 25-33 | 17-28 | 25-33 | 29-30 | 26-33 | 21-30 | 24-19 | 26-27 | 29-25 | | 29-24 | 27-22 | 26-26 |
| 12. Kisvárdai Master Good | 21-32 | 26-30 | 22-28 | 28-37 | 24-26 | 23-22 | 26-29 | 28-26 | 26-21 | 22-22 | 26-26 | | 23-18 | 29-22 |
| 13. Mosonmagyaróvári KC | 23-36 | 19-31 | 22-25 | 17-25 | 25-26 | 29-31 | 25-24 | 23-33 | 18-25 | 21-21 | 23-27 | 21-20 | | 30-22 |
| 14. Kispeszt NKK | 24-31 | 17-28 | 29-29 | 30-31 | 34-33 | 30-31 | 22-26 | 26-28 | 30-32 | 33-26 | 29-27 | 31-37 | 27-30 | 33-32 |

| 2015-16 Osztály | H |
|--------------------|-----|
| 1 NB I | 1. |
| 1 NB I | 2. |
| 1 NB I | 3. |
| 1 NB I | 5. |
| 1 NB I | 7. |
| 1 NB I | 6. |
| 1 NB I | 4. |
| 1 NB I | 8. |
| 1 NB I | 9. |
| 1 NB I | 11. |
| 1 NB I | 12. |
| 2 NB I/B Kelet | 1. |
| 1 NB I | 10. |
| 2 NB I/B Kelet | 2. |



Góllövőlista élcsoportja

- 181 gólos: Triscuk Krisztina (Siófok KC)
- 167 gólos: Kovács Anna (Dunaújvárosi Kohász KA)
- 151 gólos: Krpez-Slezak Katarina (Érd)
- 139 gólos: Mörk Nora (Győri Audi ETO KC)
- 133 gólos: Nze-Minko Estelle (Siófok KC)
- 126 gólos: Rocha Pereira Samira (Kisvárdai Master Good SE)
- 125 gólos: Pálos-Bognár Barbara (Budaörs Handball)
- 124 gólos: Juhos Kata (Budaörs Handball)
- 120 gólos: Bizik Réka (Mosonmagyaróvári KC SE)
- 118 gólos: Do Nascimento Alexandra Priscila (Ipress Center-Vác)

Forrás: www.keziszovetseg.hu (eredmények); tabella, keresztátlázat: Szabó Attila

Pontozás: győzelem: 2 pont, döntetlen: 1 pont, vereség: 0 pont

Azonos pontszám esetén: 1. egymás elleni eredmény.

Lebonyolítás: két 14 csapatos csoportban. A csapatok körmérkőzést játszanak egymással oda-vissza csoportonként (26 mérkőzés).

Feljutás: Az NB I/B Keleti csoport 1. helyezett csapata és az NB I/B Nyugati csoport 1. helyezett csapata.

Kiesés: Mindkét csoportból az NB I/B 12.-14. helyezett csapata kiesik az NB II osztályba.

| | Összesen | | | | | | | | | | Otthon | | | | | | | Idegenben | | | | | | | |
|---------------------------------|----------|-----|----|-----|-------|---------|------|-----|--------|-----|--------|---|----|------|--------|-----|-----|-----------|----|---|-----|------|--------|------|-----|
| | M | Gy | D | V | Lg | Kg | Gk | P | M | Gy | D | V | Lg | Kg | Gk | P | M | Gy | D | V | Lg | Kg | Gk | P | |
| 1. HUFBAU-AKKER Kecskeméti NKSE | 26 | 23 | 1 | 2 | 788 | - 599 | 189 | 47 | feljut | 13 | 12 | 0 | 1 | 413 | - 298 | 115 | 24 | 13 | 11 | 1 | 1 | 375 | - 301 | 74 | 23 |
| 2. PC TRADE Szeged KKSE | 26 | 22 | 0 | 4 | 806 | - 550 | 256 | 44 | | 13 | 11 | 0 | 2 | 434 | - 286 | 148 | 22 | 13 | 11 | 0 | 2 | 372 | - 264 | 108 | 22 |
| 3. Gödi SE | 26 | 17 | 0 | 9 | 796 | - 739 | 57 | 34 | | 13 | 11 | 0 | 2 | 434 | - 355 | 79 | 22 | 13 | 6 | 0 | 7 | 362 | - 384 | -22 | 12 |
| 4. Oxoxo Energy Orosházi NKC | 26 | 16 | 1 | 9 | 749 | - 688 | 61 | 33 | | 13 | 11 | 0 | 2 | 385 | - 330 | 55 | 22 | 13 | 5 | 1 | 7 | 364 | - 358 | 6 | 11 |
| 5. Eszterházy KFSC Eger | 26 | 16 | 0 | 10 | 816 | - 731 | 85 | 32 | | 13 | 8 | 0 | 5 | 421 | - 381 | 40 | 16 | 13 | 8 | 0 | 5 | 395 | - 350 | 45 | 16 |
| 6. Szent István SE | 26 | 13 | 1 | 12 | 768 | - 746 | 22 | 27 | | 13 | 7 | 0 | 6 | 388 | - 360 | 28 | 14 | 13 | 6 | 1 | 6 | 380 | - 386 | -6 | 13 |
| 7. Péntügyőr SE | 26 | 13 | 0 | 13 | 703 | - 747 | -44 | 26 | | 13 | 8 | 0 | 5 | 353 | - 373 | -20 | 16 | 13 | 5 | 0 | 8 | 350 | - 374 | -24 | 10 |
| 8. Hajdúnánás SK | 26 | 11 | 2 | 13 | 684 | - 759 | -75 | 24 | | 13 | 6 | 2 | 5 | 342 | - 356 | -14 | 14 | 13 | 5 | 0 | 8 | 342 | - 403 | -61 | 10 |
| 9. NKK Balmazújváros | 26 | 12 | 0 | 14 | 645 | - 670 | -25 | 24 | | 13 | 7 | 0 | 6 | 329 | - 323 | 6 | 14 | 13 | 5 | 0 | 8 | 316 | - 347 | -31 | 10 |
| 10. Ferencvárosi TC II NYCS | 26 | 11 | 2 | 13 | 853 | - 814 | 39 | 24 | | 13 | 6 | 2 | 5 | 424 | - 387 | 37 | 14 | 13 | 5 | 0 | 8 | 429 | - 427 | 2 | 10 |
| 11. Pilsvörösvári KSK | 26 | 11 | 1 | 14 | 687 | - 740 | -53 | 23 | | 13 | 7 | 1 | 5 | 332 | - 341 | -9 | 15 | 13 | 4 | 0 | 9 | 355 | - 399 | -44 | 8 |
| 12. Hódmezővásárhelyi LKC | 26 | 6 | 2 | 18 | 702 | - 813 | -111 | 14 | kiesik | 13 | 4 | 0 | 9 | 366 | - 405 | -39 | 8 | 13 | 2 | 2 | 9 | 336 | - 408 | -72 | 6 |
| 13. Nyíradony VVTK | 26 | 4 | 0 | 22 | 609 | - 820 | -211 | 8 | kiesik | 13 | 3 | 0 | 10 | 316 | - 378 | -62 | 6 | 13 | 1 | 0 | 12 | 293 | - 442 | -149 | 2 |
| 14. Kézilabda Szeged SE | 26 | 2 | 0 | 24 | 624 | - 814 | -190 | 3 | kiesik | 13 | 1 | 0 | 12 | 313 | - 407 | -94 | 2 | 13 | 1 | 0 | 12 | 311 | - 407 | -96 | 2 |
| | 364 | 177 | 10 | 177 | ##### | - ##### | 0 | 363 | | 182 | 102 | 5 | 75 | 5250 | - 4980 | 270 | 209 | 182 | 75 | 5 | 102 | 4980 | - 5250 | -270 | 155 |

A Kézilabda Szeged SE csapatától 1 pont levonva.

| | Kézilabda - nők Magyarország II. osztály NB I/B Kelet 2016-17 | HUFBAU- AKKER NKSE | PC TRADE Szeged KKSE | Gödi SE | Oxoxo Energy Orosházi NKC | Eszterházy KFSC Eger | Szent István SE | Péntügyőr SE | Hajdúnánás SK | NKK Balmaz- újváros | Ferencvárosi TC II NYCS | Pilsvörösvári KSK | Hódmező- vásárhelyi LKC | Nyíradony VVTK | Kézilabda Szeged SE |
|-----|---|-----------------------|-------------------------|---------|------------------------------|-------------------------|--------------------|--------------|------------------|------------------------|----------------------------|----------------------|----------------------------|-------------------|------------------------|
| | | | | | | | | | | | | | | | |
| 1. | HUFBAU-AKKER NKSE | 21-27 | 31-24 | 32-24 | 33-28 | 35-13 | 31-25 | 31-20 | 22-16 | 34-30 | 34-24 | 35-24 | 37-19 | 37-24 | |
| 2. | PC TRADE Szeged KKSE | 17-18 | 37-22 | | 35-29 | 33-24 | 29-34 | 23-21 | 40-23 | 31-15 | 30-25 | 39-23 | 40-21 | 35-20 | |
| 3. | Gödi SE | 26-31 | 27-26 | | 33-31 | 24-21 | 30-35 | 31-21 | 42-26 | 35-26 | 37-35 | 39-25 | 37-27 | 39-26 | 34-25 |
| 4. | Oxoxo Energy Orosháza | 23-28 | 18-16 | 30-24 | | 23-26 | 33-31 | 29-27 | 28-19 | 33-29 | 41-39 | 25-20 | 35-25 | 36-19 | 31-27 |
| 5. | Eszterházy KFSC Eger | 33-31 | 18-33 | 33-30 | 29-27 | | 40-42 | 34-38 | 29-24 | 24-25 | 32-33 | 34-32 | 34-26 | 35-20 | 46-20 |
| 6. | Szent István SE | 23-24 | 19-20 | 29-38 | 29-32 | 22-29 | | 40-31 | 30-26 | 20-28 | 37-26 | 40-30 | 36-27 | 39-26 | 24-23 |
| 7. | Péntügyőr SE | 21-35 | 24-29 | 21-26 | 26-25 | 26-34 | 27-26 | | 29-28 | 28-26 | 31-41 | 30-28 | 28-26 | 32-25 | 30-24 |
| 8. | Hajdúnánás SK | 21-33 | 24-32 | 25-31 | 16-31 | 30-37 | 26-26 | 24-21 | | 28-23 | 32-28 | 28-22 | 26-26 | 33-20 | 29-26 |
| 9. | NKK Balmazújváros | 17-21 | 13-23 | 30-26 | 24-27 | 24-36 | 22-24 | 30-22 | 27-28 | | 30-27 | 25-22 | 33-25 | 30-20 | 24-22 |
| 10. | Ferencvárosi TC II NYCS | 28-28 | 24-32 | 40-29 | 30-30 | 34-33 | 44-36 | 29-30 | 40-26 | 25-29 | | 31-33 | 32-28 | 37-28 | 34-25 |
| 11. | Pilsvörösvári KSK | 22-29 | 13-26 | 23-25 | 25-22 | 24-23 | 25-20 | 26-21 | 30-31 | 28-25 | 33-44 | | 28-28 | 26-24 | 29-23 |
| 12. | Hódmezővásárhelyi LKC | 24-36 | 24-39 | 31-32 | 29-30 | 28-40 | 29-26 | 27-31 | 28-29 | 30-22 | 30-32 | 27-34 | | 30-29 | 29-25 |
| 13. | Nyíradony VVTK | 20-29 | 18-32 | 28-25 | 27-26 | 26-38 | 24-31 | 24-26 | 26-35 | 21-27 | 36-34 | 21-27 | 20-21 | | 25-27 |
| 14. | Kézilabda Szeged SE | 26-32 | 21-37 | 26-30 | 23-30 | 27-26 | 22-36 | 26-36 | 23-27 | 22-25 | 24-35 | 26-35 | 24-32 | 23-26 | |



2015-16

Osztály

2 NB I/B Kelet

2 NB I/B Kelet

2 NB I/B Kelet

2 NB I/B Kelet

2 NB I/B Kelet

2 NB I/B Kelet

2 NB I/B Nyugat

2 NB I/B Kelet

3 NB II Északkelet

2 NB I/B Nyugat

3 NB II Észak

3 NB II Délkelet

2 NB I/B Kelet

2 NB I/B Kelet



| | Összesen | | | | | | | | | | Otthon | | | | | | | Idegenben | | | | | | | |
|-------------------------------------|----------|-----|----|-----|------|--------|------|-----|--------|-----|--------|---|----|------|--------|------|-----|-----------|----|---|----|------|--------|------|-----|
| | M | Gy | D | V | Lg | Kg | Gk | P | M | Gy | D | V | Lg | Kg | Gk | P | M | Gy | D | V | Lg | Kg | Gk | P | |
| 1. Vasas SC | 26 | 23 | 0 | 3 | 750 | - 506 | 244 | 46 | feljut | 13 | 12 | 0 | 1 | 411 | - 251 | 160 | 24 | 13 | 11 | 0 | 2 | 339 | - 255 | 84 | 22 |
| 2. Szombathelyi KKA | 26 | 22 | 0 | 4 | 775 | - 599 | 176 | 44 | | 13 | 11 | 0 | 2 | 382 | - 277 | 105 | 22 | 13 | 11 | 0 | 2 | 393 | - 322 | 71 | 22 |
| 3. NEMKA Nemzeti Kézilabda Akadémia | 26 | 16 | 2 | 8 | 710 | - 596 | 114 | 34 | | 13 | 8 | 0 | 5 | 360 | - 288 | 72 | 16 | 13 | 8 | 2 | 3 | 350 | - 308 | 42 | 18 |
| 4. Dunaújvárosi Kohász KA II | 26 | 16 | 1 | 9 | 757 | - 658 | 99 | 33 | | 13 | 10 | 0 | 3 | 420 | - 334 | 86 | 20 | 13 | 6 | 1 | 6 | 337 | - 324 | 13 | 13 |
| 5. Mohácsi TE | 26 | 16 | 0 | 10 | 654 | - 622 | 32 | 32 | | 13 | 8 | 0 | 5 | 339 | - 306 | 33 | 16 | 13 | 8 | 0 | 5 | 315 | - 316 | -1 | 16 |
| 6. Gárdonyi-Pázmánd NKSE | 26 | 14 | 2 | 10 | 649 | - 653 | -4 | 30 | | 13 | 9 | 1 | 3 | 341 | - 318 | 23 | 19 | 13 | 5 | 1 | 7 | 308 | - 335 | -27 | 11 |
| 7. Győri ETO KC II | 26 | 13 | 1 | 12 | 697 | - 693 | 4 | 27 | | 13 | 8 | 0 | 5 | 360 | - 331 | 29 | 16 | 13 | 5 | 1 | 7 | 337 | - 362 | -25 | 11 |
| 8. Szekszárdi FGKC | 26 | 12 | 1 | 13 | 664 | - 620 | 44 | 25 | | 13 | 7 | 1 | 5 | 357 | - 296 | 61 | 15 | 13 | 5 | 0 | 8 | 307 | - 324 | -17 | 10 |
| 9. Rinyamenti KC | 26 | 11 | 1 | 14 | 665 | - 721 | -56 | 23 | | 13 | 5 | 1 | 7 | 329 | - 343 | -14 | 11 | 13 | 6 | 0 | 7 | 336 | - 378 | -42 | 12 |
| 10. Szentendrei NKE | 26 | 9 | 4 | 13 | 716 | - 764 | -48 | 22 | | 13 | 4 | 3 | 6 | 334 | - 349 | -15 | 11 | 13 | 5 | 1 | 7 | 382 | - 415 | -33 | 11 |
| 11. Kozármisleny SE | 26 | 8 | 2 | 16 | 611 | - 627 | -16 | 18 | | 13 | 5 | 1 | 7 | 321 | - 290 | 31 | 11 | 13 | 3 | 1 | 9 | 290 | - 337 | -47 | 7 |
| 12. Marcali VSZSE | 26 | 6 | 2 | 18 | 611 | - 767 | -156 | 14 | kiesik | 13 | 3 | 1 | 9 | 317 | - 375 | -58 | 7 | 13 | 3 | 1 | 9 | 294 | - 392 | -98 | 7 |
| 13. Haladás VSE SKFT | 26 | 6 | 2 | 18 | 639 | - 756 | -117 | 14 | kiesik | 13 | 3 | 1 | 9 | 341 | - 377 | -36 | 7 | 13 | 3 | 1 | 9 | 298 | - 379 | -81 | 7 |
| 14. Csurgói NKC | 26 | 1 | 0 | 25 | 587 | - 903 | -316 | 2 | kiesik | 13 | 1 | 0 | 12 | 304 | - 434 | -130 | 2 | 13 | 0 | 0 | 13 | 283 | - 469 | -186 | 0 |
| | 364 | 173 | 18 | 173 | 9485 | - 9485 | 0 | 364 | | 182 | 94 | 9 | 79 | 4916 | - 4569 | 347 | 197 | 182 | 79 | 9 | 94 | 4569 | - 4916 | -347 | 167 |

| | Kézilabda - nők Magyarország II. osztály NB I/B Nyugat 2016-17 | Vasas SC | Szombathelyi KKA | NEKA | Dunaújvárosi Kohász KA II | Mohácsi TE | Gárdonyi- Pázmánd | Győri ETO KC II | Szekszárdi FGKC | Rinyamenti KC | Szentendrei NKE | Kozármisleny SE | Marcali VSZSE | Haladás VSE SKFT | Csurgói NKC |
|----|--|----------|---------------------|-------|------------------------------|------------|----------------------|--------------------|--------------------|------------------|--------------------|--------------------|---------------|---------------------|-------------|
| | | | | | | | | | | | | | | | |
| 1. | Vasas SC | 25-26 | 20-19 | 23-19 | 41-16 | 31-14 | 39-20 | 30-25 | 35-12 | 24-23 | 32-17 | 34-14 | 40-28 | 37-18 | |
| 2. | Szombathelyi KKA | 20-18 | | 23-24 | 27-20 | 20-15 | 28-22 | 27-24 | 28-22 | 38-25 | 27-31 | 31-19 | 34-22 | 35-16 | 44-19 |
| 3. | NEKA | 22-24 | 26-32 | | 29-23 | 22-25 | 30-26 | 24-19 | 18-21 | 20-23 | 38-21 | 28-19 | 34-18 | 33-21 | 36-16 |
| 4. | Dunaújvárosi Kohász II | 25-21 | 26-29 | 27-28 | | 24-25 | 24-22 | 42-25 | 29-27 | 31-28 | 43-29 | 31-25 | 30-20 | 45-25 | 43-30 |
| 5. | Mohácsi TE | 19-24 | 25-33 | 17-24 | 29-22 | | 21-24 | 26-19 | 30-16 | 30-27 | 26-30 | 24-20 | 23-19 | 33-23 | 36-25 |
| 6. | Gárdonyi-Pázmánd NKSE | 13-22 | 26-24 | 23-23 | 26-35 | 23-21 | | 31-26 | 26-22 | 36-29 | 28-24 | 24-25 | | | |

Forrás: www.keziszovetseg.hu (eredmények); tabella, keresztábrázlat: Szabó Attila

Pontozás: győzelem: 2 pont, döntetlen: 1 pont, vereség: 0 pont

Azonos pontszám esetén: 1. egymás elleni eredmény.

Lebonyolítás: 6 db 12 csapatos csoportban. A csapatok körmérkőzést játszanak egymással oda-vissza csoportonként (22 mérkőzés).

Feljutás: Az NB II hat csoportjának 1. helyezett csapata (összesen 6 csapat) feljut az NB I/B-be.

Kiesés: Mind a hat csoportból az NB II 10.-12. helyezett csapatai kiesnek a Megyei bajnokságokba.

Észak-nyugat csoport (Rendező: Győr-Moson-Sopron megye)

| | | Összesen | | | | | | | | Otthon | | | | | | | | Idegenben | | | | | | | | |
|-----|-----------------------|----------|-----|----|-----|------|--------|------|-----|--------|-----|----|---|----|------|--------|------|-----------|-----|----|---|----|------|--------|------|-----|
| | | M | Gy | D | V | Lg | Kg | Gk | P | M | Gy | D | V | Lg | Kg | Gk | P | M | Gy | D | V | Lg | Kg | Gk | P | |
| 1. | VKL SE Győr | 22 | 18 | 1 | 3 | 666 | - 518 | 148 | 37 | feljut | 11 | 10 | 1 | 0 | 334 | - 257 | 77 | 21 | 11 | 8 | 0 | 3 | 332 | - 261 | 71 | 16 |
| 2. | Szombathelyi KKA II | 22 | 18 | 1 | 3 | 732 | - 597 | 135 | 37 | | 11 | 11 | 0 | 0 | 361 | - 278 | 83 | 22 | 11 | 7 | 1 | 3 | 371 | - 319 | 52 | 15 |
| 3. | Körmendi DMTE | 22 | 14 | 3 | 5 | 579 | - 523 | 56 | 31 | | 11 | 7 | 3 | 1 | 295 | - 255 | 40 | 17 | 11 | 7 | 0 | 4 | 284 | - 268 | 16 | 14 |
| 4. | Dr Lupo Büki TK | 22 | 13 | 1 | 8 | 499 | - 459 | 40 | 27 | | 11 | 8 | 0 | 3 | 261 | - 221 | 40 | 16 | 11 | 5 | 1 | 5 | 238 | - 238 | 0 | 11 |
| 5. | Bajnok DSE Nemesvámos | 22 | 13 | 1 | 8 | 661 | - 587 | 74 | 27 | | 11 | 9 | 0 | 2 | 348 | - 281 | 67 | 18 | 11 | 4 | 1 | 6 | 313 | - 306 | 7 | 9 |
| 6. | Vady Mosonszolnok | 22 | 13 | 0 | 9 | 588 | - 545 | 43 | 26 | | 11 | 8 | 0 | 3 | 321 | - 269 | 52 | 16 | 11 | 5 | 0 | 6 | 267 | - 276 | -9 | 10 |
| 7. | Győri ETO KC III | 22 | 10 | 0 | 12 | 555 | - 550 | 5 | 20 | | 11 | 5 | 0 | 6 | 282 | - 261 | 21 | 10 | 11 | 5 | 0 | 6 | 273 | - 289 | -16 | 10 |
| 8. | SZESE Győr | 22 | 9 | 0 | 13 | 564 | - 597 | -33 | 18 | | 11 | 6 | 0 | 5 | 286 | - 277 | 9 | 12 | 11 | 3 | 0 | 8 | 278 | - 320 | -42 | 6 |
| 9. | Veszprémi Egyetemi SC | 22 | 9 | 0 | 13 | 597 | - 641 | -44 | 18 | | 11 | 6 | 0 | 5 | 317 | - 325 | -8 | 12 | 11 | 3 | 0 | 8 | 280 | - 316 | -36 | 6 |
| 10. | Sárvári Kinizsi SE | 22 | 6 | 2 | 14 | 520 | - 569 | -49 | 14 | kiesik | 11 | 4 | 1 | 6 | 264 | - 265 | -1 | 9 | 11 | 2 | 1 | 8 | 256 | - 304 | -48 | 5 |
| 11. | Cellódömlői VSE | 22 | 4 | 1 | 17 | 534 | - 620 | -86 | 9 | kiesik | 11 | 3 | 0 | 8 | 278 | - 307 | -29 | 6 | 11 | 1 | 1 | 9 | 256 | - 313 | -57 | 3 |
| 12. | Tapolca VSE-RESOLUTE | 22 | 0 | 0 | 22 | 442 | - 731 | -289 | 0 | kiesik | 11 | 0 | 0 | 11 | 235 | - 359 | -124 | 0 | 11 | 0 | 0 | 11 | 207 | - 372 | -165 | 0 |
| | | 264 | 127 | 10 | 127 | 6937 | - 6937 | 0 | 264 | | 132 | 77 | 5 | 50 | 3582 | - 3355 | 227 | 159 | 132 | 50 | 5 | 77 | 3355 | - 3582 | -227 | 105 |

| Kézilabda - nők Magyarország III. osztály Észak-nyugat 2016-17 | VKL SE Győr | Szombathelyi KKA II | Körmendi DMTE | Dr Lupo Büki TK | Bajnok DSE Nemesvámos | Vady Moson- szolnok | Győri ETO KC III | SZESE Győr | Veszprémi Egyetemi SC | Sárvári Kinizsi SE | Cellódömlői VSE | Tapolca VSE- RESOLUTE | | | |
|--|-----------------------|------------------------|------------------|--------------------|--------------------------|------------------------|---------------------|------------|--------------------------|-----------------------|--------------------|--------------------------|-------|-------|-------|
| 1. | VKL SE Győr | 41-34 | 26-22 | 26-26 | 29-24 | 29-22 | 25-23 | 38-22 | 22-21 | 32-16 | 37-28 | 29-19 | | | |
| 2. | Szombathelyi KKA II | 31-29 | 33-27 | 22-21 | 30-28 | 35-24 | 38-23 | 30-21 | 40-32 | 39-28 | 36-25 | 27-20 | | | |
| 3. | Körmendi DMTE | 23-28 | 31-31 | 23-18 | 24-24 | 18-17 | 23-21 | 31-25 | 34-20 | 19-19 | 34-27 | 35-25 | | | |
| 4. | Dr Lupo Büki TK | 19-31 | 28-30 | 23-19 | 30-26 | 40-30 | 22-26 | 23-22 | 24-18 | 18-20 | 27-17 | 23-22 | 18-16 | 24-14 | 24-11 |
| 5. | Bajnok DSE Nemesvám. | 30-26 | 40-30 | 22-26 | 23-22 | 24-17 | 27-29 | 27-22 | 24-29 | 33-26 | 30-29 | 39-27 | 32-22 | 30-27 | 45-17 |
| 6. | Vady Mosonszolnok | 26-24 | 29-30 | 25-29 | 26-17 | 28-29 | 26-20 | 32-25 | 25-24 | 35-27 | 32-25 | 37-19 | | | |
| 7. | Győri ETO KC III | 25-29 | 22-25 | 24-30 | 24-17 | 27-29 | 27-22 | 20-26 | 22-23 | 26-21 | 30-20 | 35-19 | | | |
| 8. | SZESE Győr | 20-30 | 32-31 | 20-32 | 22-26 | 30-25 | 23-27 | 22-24 | 35-27 | 25-21 | 22-20 | 35-14 | | | |
| 9. | Veszprémi Egyetemi SC | 25-41 | 35-46 | 28-23 | 19-22 | 31-29 | 29-33 | 23-27 | 32-31 | 30-24 | 31-28 | 34-21 | | | |
| 10. | Sárvári Kinizsi SE | 24-29 | 18-35 | 16-20 | 13-20 | 31-25 | 20-23 | 26-33 | 28-24 | 34-24 | 17-17 | 37-15 | | | |
| 11. | Cellódömlői VSE | 24-30 | 22-36 | 27-29 | 21-24 | 24-31 | 25-20 | 30-24 | 23-24 | 20-30 | 28-32 | 34-27 | | | |
| 12. | Tapolca VSE-RESOLUTE | 14-35 | 21-43 | 24-27 | 19-25 | 19-46 | 22-32 | 25-32 | 29-34 | 22-30 | 20-30 | 20-25 | | | |

| 2015-16 Osztály | H |
|----------------------|-----|
| 2 NB I/B Nyugat | 14. |
| 4 Megye Veszprém | 3. |
| 3 NB II Észak-nyugat | 6. |
| 3 NB II Észak-nyugat | 3. |
| 4 Megye Veszprém | 1. |
| 3 NB II Észak-nyugat | 2. |
| 3 NB II Észak-nyugat | 4. |
| 3 NB II Észak-nyugat | 5. |
| 3 NB II Észak-nyugat | 9. |
| 3 NB II Észak-nyugat | 7. |
| 3 NB II Észak-nyugat | 10. |



Észak csoport (Rendező: Komárom-Esztergom megye)

| | | Összesen | | | | | | | | Otthon | | | | | | | | Idegenben | | | | | | | | | | | | | |
|-----|------------------------------|----------|-----|---|-----|------|--------|------|-----|--------|-----|----|---|----|------|--------|-----|-----------|-----|----|---|----|------|--------|------|-----|---|---|---|---|---|
| | | M | Gy | D | V | Lg | Kg | Gk | P | M | Gy | D | V | Lg | Kg | Gk | P | M | Gy | D | V | Lg | Kg | Gk | P | | | | | | |
| 1. | Vasas SC II | 20 | 18 | 1 | 1 | 574 | - 404 | 170 | 37 | | 10 | 10 | 0 | 0 | 303 | - 188 | 115 | 20 | 10 | 8 | 1 | 1 | 271 | - 216 | 55 | 17 | | | | | |
| 2. | Tatabányai SC | 20 | 16 | 0 | 4 | 591 | - 480 | 111 | 32 | | 10 | 8 | 0 | 2 | 294 | - 234 | 60 | 16 | 10 | 8 | 0 | 2 | 297 | - 246 | 51 | 16 | | | | | |
| 3. | Salgótarjáni Strandépítők KC | 20 | 14 | 0 | 6 | 581 | - 523 | 58 | 28 | | 10 | 8 | 0 | 2 | 281 | - 232 | 49 | 16 | 10 | 6 | 0 | 4 | 300 | - 291 | 9 | 12 | | | | | |
| 4. | Dorogi ESE | 20 | 13 | 0 | 7 | 547 | - 460 | 87 | 26 | | 10 | 6 | 0 | 4 | 272 | - 232 | 40 | 12 | 10 | 7 | 0 | 3 | 275 | - 228 | 47 | 14 | | | | | |
| 5. | Solymári SC | 20 | 12 | 1 | 7 | 585 | - 561 | 24 | 25 | | 10 | 8 | 1 | 1 | 324 | - 273 | 51 | 17 | 10 | 4 | 0 | 6 | 261 | - 288 | -27 | 8 | | | | | |
| 6. | Kinizsi TTK | 20 | 10 | 0 | 10 | 524 | - 522 | 2 | 20 | | 10 | 4 | 0 | 6 | 296 | - 293 | 3 | 8 | 10 | 6 | 0 | 4 | 228 | - 229 | -1 | 12 | | | | | |
| 7. | Csepel DSE | 20 | 9 | 0 | 11 | 497 | - 508 | -11 | 18 | | 10 | 5 | 0 | 5 | 245 | - 250 | -5 | 10 | 10 | 4 | 0 | 6 | 252 | - 258 | -6 | 8 | | | | | |
| 8. | VSE Dunakeszi | 20 | 7 | 1 | 12 | 511 | - 548 | -37 | 15 | | 10 | 5 | 0 | 5 | 256 | - 259 | -3 | 10 | 10 | 2 | 1 | 7 | 255 | - 289 | -34 | 5 | | | | | |
| 9. | Szent István SE II | 20 | 4 | 0 | 16 | 508 | - 664 | -156 | 8 | | 10 | 2 | 0 | 8 | 247 | - 309 | -62 | 4 | 10 | 2 | 0 | 8 | 261 | - 355 | -94 | 4 | | | | | |
| 10. | Komárom VSE | 20 | 3 | 1 | 16 | 470 | - 554 | -84 | 7 | kiesik | 10 | 2 | 1 | 7 | 249 | - 267 | -18 | 5 | 10 | 1 | 0 | 9 | 221 | - 287 | -66 | 2 | | | | | |
| 11. | Rákospalotai EAC SI SE | 20 | 2 | 0 | 18 | 436 | - 600 | -164 | 4 | kiesik | 10 | 1 | 0 | 9 | 222 | - 298 | -76 | 2 | 10 | 1 | 0 | 9 | 214 | - 302 | -88 | 2 | | | | | |
| 12. | Tatai AC | törölve | | | | | | | | kiesik | | | | | | | | 0 | 0 | 0 | 0 | 0 | 0 | 0 | 0 | 0 | 0 | 0 | 0 | 0 | 0 |
| | | 220 | 108 | 4 | 108 | 5824 | - 5824 | 0 | 220 | | 110 | 59 | 2 | 49 | 2989 | - 2835 | 154 | 120 | 110 | 49 | 2 | 59 | 2835 | - 2989 | -154 | 100 | | | | | |

| Kézilabda - nők Magyarország III. osztály NB II Észak 2016-17 | Vasas SC II | Tatabányai SC | Salgótarjáni Strandépítők | Dorogi ESE | Solymári SC | Kinizsi TTK | Csepel DSE | VSE Dunakeszi | Szent István SE II | Komárom VSE | Rákospalotai EAC SI SE | Tatai AC |
|---|------------------------|---------------|------------------------------|------------|-------------|-------------|------------|------------------|-----------------------|-------------|---------------------------|----------|
| 1. | Vasas SC II | 25-17 | 29-15 | 24-20 | 34-25 | 30-22 | 35-17 | 26-20 | 38-19 | 35-20 | 27-13 | |
| 2. | Tatabányai SC | 21-26 | 34-26 | 24-23 | 27-26 | 21-22 | 27-21 | 34-21 | 46-26 | 28-19 | 32-24 | |
| 3. | Salgótarjáni Strandép. | 26-19 | 29-26 | 21-22 | 34-27 | 26-22 | 25-23 | 33-30 | 26-27 | 20-18 | 41-18 | |
| 4. | Dorogi ESE | 20-29 | 22-30 | 30-19 | 33-20 | 17-25 | 26-23 | 34-25 | 42-19 | 22-23 | 26-19 | |
| 5. | Solymári SC | 26-26 | 27-28 | 37-36 | 38-32 | 31-25 | 30-25 | 33-26 | 41-32 | 35-21 | 26-22 | |
| 6. | Kinizsi TTK | 23-27 | 29-37 | 32-36 | 21-33 | 27-32 | 28-35 | 32-24 | 37-24 | 39-24 | 28-21 | |
| 7. | Csepel DSE | 16-31 | 20-29 | 26-29 | 16-25 | 24-19 | 18-21 | 29-21 | 38-28 | 26-22 | 32-25 | |
| 8. | VSE Dunakeszi | 22-27 | 16-31 | 27-35 | 25-29 | 28-29 | 23-19 | 28-21 | 24-20 | 28-27 | 35-21 | |
| 9. | Szent István SE II | 24-31 | 30-38 | 26-38 | 22-30 | 30-26 | 22-25 | 16-26 | 22-38 | 30-27 | 25-30 | |
| 10. | Komárom VSE | 16-28 | 26-31 | 28-30 | 20-29 | 25-28 | 20-21 | 25-27 | 22-22 | 37-30 | 30-21 | |
| 11. | Rákospalotai EAC SI SE | 22-27 | 22-30 | 22-36 | 17-32 | 26-29 | 21-26 | 18-34 | 24-28 | 26-36 | 24-20 | |
| 12. | Tatai AC | | | | | | | | | | | |

| 2015-16 Osztály | H |
|----------------------|----|
| 3 NB II Észak | 4. |
| 3 NB II Észak | 7. |
| 4 Megye Pest | 3. |
| 3 NB II Észak | 5. |
| 3 NB II Észak | 3. |
| 3 NB II Észak | 6. |
| 3 NB II Észak | 8. |
| 4 Megye Pest | 1. |
| 3 NB II Észak | 9. |
| 3 NB II Észak-nyugat | 8. |
| 4 Megye Budapest | 3. |
| 3 NB II Észak | 2. |



Észak-kelet csoport (Rendező: Hajdú-Bihar megye)

| | | Összesen | | | | | | | | Otthon | | | | | | | | Idegenben | | | | | | | | |
|-----|-----------------------------|----------|-----|---|-----|------|--------|------|-----|--------|-----|----|---|----|------|--------|------|-----------|-----|----|---|----|------|--------|------|----|
| | | M | Gy | D | V | Lg | Kg | Gk | P | M | Gy | D | V | Lg | Kg | Gk | P | M | Gy | D | V | Lg | Kg | Gk | P | |
| 1. | Mátészalkai MTK | 22 | 20 | 0 | 2 | 683 | - 524 | 159 | 40 | feljut | 11 | 11 | 0 | 0 | 346 | - 257 | 89 | 22 | 11 | 9 | 0 | 2 | 337 | - 267 | 70 | 18 |
| 2. | Füzesabonyi SC | 22 | 17 | 0 | 5 | 753 | - 602 | 151 | 34 | | 11 | 9 | 0 | 2 | 369 | - 290 | 79 | 18 | 11 | 8 | 0 | 3 | 384 | - 312 | 72 | 16 |
| 3. | Hajdúböszörményi TE | 22 | 15 | 1 | 6 | 627 | - 534 | 93 | 31 | | 11 | 9 | 0 | 2 | 315 | - 259 | 56 | 18 | 11 | 6 | 1 | 4 | 312 | - 275 | 37 | 13 |
| 4. | Kölcsey DSE Nyíregyháza | 22 | 13 | 2 | 7 | 655 | - 544 | 111 | 28 | | 11 | 9 | 1 | 1 | 340 | - 254 | 86 | 19 | 11 | 4 | 1 | 6 | 315 | - 290 | 25 | 9 |
| 5. | Mezőkeresztes VSE | 22 | 11 | 0 | 11 | 654 | - 642 | 12 | 22 | | 11 | 6 | 0 | 5 | 331 | - 308 | 23 | 12 | 11 | 5 | 0 | 6 | 323 | - 334 | -11 | 10 |
| 6. | Vitka SE Vásárosnamény | 22 | 11 | 0 | 11 | 658 | - 648 | 10 | 22 | | 11 | 8 | 0 | 3 | 343 | - 309 | 34 | 16 | 11 | 3 | 0 | 8 | 315 | - 339 | -24 | 6 |
| 7. | Lóci DSE Ózd | 22 | 10 | 1 | 11 | 652 | - 631 | 21 | 21 | | 11 | 7 | 0 | 4 | 328 | - 285 | 43 | 14 | 11 | 3 | 1 | 7 | 324 | - 346 | -22 | 7 |
| 8. | Juventus Panoráma Hevesi SE | 22 | 9 | 1 | 12 | 657 | - 641 | 16 | 19 | | 11 | 7 | 1 | 3 | 362 | - 304 | 58 | 15 | 11 | 2 | 0 | 9 | 295 | - 337 | -42 | 4 |
| 9. | Debreceni VSC II | 22 | 9 | 1 | 12 | 688 | - 667 | 21 | 19 | | 11 | 6 | 1 | 4 | 352 | - 316 | 36 | 13 | 11 | 3 | 0 | 8 | 336 | - 351 | -15 | 6 |
| 10. | Bócs KSC | 22 | 9 | 1 | 12 | 619 | - 678 | -59 | 19 | kiesik | 11 | 6 | 1 | 4 | 332 | - 350 | -18 | 13 | 11 | 3 | 0 | 8 | 287 | - 328 | -41 | 6 |
| 11. | Miskolci VSC | 22 | 4 | 1 | 17 | 633 | - 836 | -203 | 9 | kiesik | 11 | 3 | 0 | 8 | 338 | - 421 | -83 | 6 | 11 | 1 | 1 | 9 | 295 | - 415 | -120 | 3 |
| 12. | Szepa Alsószolca KSE | 22 | 0 | 0 | 22 | 574 | - 906 | -332 | 0 | kiesik | 11 | 0 | 0 | 11 | 294 | - 450 | -156 | 0 | 11 | 0 | 0 | 11 | 280 | - 456 | -176 | 0 |
| | | 264 | 128 | 8 | 128 | 7853 | - 7853 | 0 | 264 | | 132 | 81 | 4 | 47 | 4050 | - 3803 | 247 | 166 | 132 | 47 | 4 | 81 | 3803 | - 4050 | -247 | 98 |

| Kézilabda - nők Magyarország III. osztály NB II Észak-kelet 2016-17 | Mátészalkai MTK | Füzesabonyi SC | Hajdúböszörményi TE | Kölcsey DSE Nyíregyháza | Mezőkeresztes VSE | Vitka SE Vásárosnam. | Lóci DSE Ózd | Juventus Panoráma | Debreceni VSC II | Bócs KSC | Miskolci VSC | Szepa Alsószolca |
|---|-----------------------|-------------------|---------------------|----------------------------|-------------------|-------------------------|--------------|----------------------|---------------------|----------|--------------|---------------------|
| 1. | Mátészalkai MTK | 32-31 | 26-25 | 25-18 | 33-23 | 33-29 | 36-27 | 26-25 | 24-18 | 33-20 | 33-14 | 45-27 |
| 2. | Füzesabonyi SC | 23-24 | 23-26 | 30-23 | 30-25 | 45-32 | 30-23 | 40-29 | 37-32 | 32-23 | 41-31 | 38-22 |
| 3. | Hajdúböszörményi TE | 20-23 | 18-33 | 24-21 | 27-23 | 26-25 | 30-18 | 36-20 | 28-26 | 30-24 | 39-20 | 37-26 |
| 4. | Kölcsey Nyíregyháza | 23-19 | 27-29 | 26-26 | 24-21 | 29-18 | 26-21 | 31-19 | 32-23 | 25-21 | 43-29 | 43-20 |
| 5. | Mezőkeresztes VSE | 26-30 | 27-36 | 24-29 | 28-22 | 31-22 | 31-26 | 30-27 | 33-37 | 20-23 | 34-29 | 47-27 |
| 6. | Vitka SE Vásárosnam. | 25-29 | 29-41 | 31-26 | 25-24 | 25-26 | 41-37 | 30-22 | 25-24 | 28-26 | 43-28 | 41-26 |
| 7. | Lóci DSE Ózd | 24-31 | 28-26 | 23-27 | 29-34 | 29-31 | 26-20 | 27-22 | 30-26 | 34-23 | 42-26 | 36-19 |
| 8. | Juventus Panor. Heves | 28-25 | 34-38 | 15-22 | 31-31 | 38-24 | 40-31 | 35-25 | 31-25 | 24-30 | 45-24 | 41-29 |
| 9. | Debreceni VSC II | 19-30 | 27-28 | 33-28 | 33-26 | 32-36 | 27-33 | 30-30 | 35-29 | 30-25 | 35-30 | 51-21 |
| 10. | Bócs KSC | 24-40 | 35-30 | 29-25 | 18-33 | 36-28 | 31-29 | 28-37 | 24-36 | 34-28 | 33-33 | 40-31 |
| 11. | Miskolci VSC | 31-48 | 32-47 | 22-39 | 28-36 | 28-40 | 30-42 | 29-32 | 31-28 | 35-44 | 35-33 | 37-32 |
| 12. | Szepa Alsószolca KSE | 24-38 | 23-45 | 23-39 | 19-47 | 21-38 | 21-34 | 30-48 | 27-38 | 42-53 | 37-39 | 27-31 |

| 2015-16 Osztály | H |
|---------------------------|-----|
| 3 NB II Észak-kelet | 4. |
| 2 NB I/B Kelet | 14. |
| 3 NB II Észak-kelet | 2. |
| 3 NB II Észak-kelet | 3. |
| 4 Megye BAZ | 1. |
| 4 Megye SZSZB | 7. |
| 3 NB II Észak-kelet újonc | 7. |
| 3 NB II Észak-kelet | 5. |
| 3 NB II Észak-kelet | 6. |
| 3 NB II Észak-kelet | 9. |
| 3 NB II Észak-kelet | 10. |



Dél-nyugat csoport (Rendező: Baranya megye)

| | | Összesen | | | | | | | | Otthon | | | | | | | | Idegenben | | | | | | | | |
|-----|--------------------------|----------|----|----|----|------|--------|------|-----|--------|----|----|---|----|------|--------|-----|-----------|----|----|---|----|------|--------|------|----|
| | | M | Gy | D | V | Lg | Kg | Gk | P | M | Gy | D | V | Lg | Kg | Gk | P | M | Gy | D | V | Lg | Kg | Gk | P | |
| 1. | Siófok KC II | 18 | 15 | 2 | 1 | 617 | - 430 | 187 | 32 | | 9 | 8 | 1 | 0 | 313 | - 198 | 115 | 17 | 9 | 7 | 1 | 1 | 304 | - 232 | 72 | 15 |
| 2. | Hévízi SK | 18 | 16 | 0 | 2 | 514 | - 359 | 155 | 32 | | 9 | 8 | 0 | 1 | 258 | - 172 | 86 | 16 | 9 | 8 | 0 | 1 | 256 | - 187 | 69 | 16 |
| 3. | Budakalászi SC | 18 | 12 | 2 | 4 | 555 | - 483 | 72 | 26 | | 9 | 7 | 0 | 2 | 287 | - 230 | 57 | 14 | 9 | 5 | 2 | 2 | 268 | - 253 | 15 | 12 |
| 4. | PTE-Pécsi EAC | 18 | 12 | 1 | 5 | 532 | - 426 | 106 | 25 | | 9 | 7 | 1 | 1 | 284 | - 210 | 74 | 15 | 9 | 5 | 0 | 4 | 248 | - 216 | 32 | 10 |
| 5. | Tamási KC | 18 | 10 | 2 | 6 | 455 | - 439 | 16 | 22 | | 9 | 7 | 0 | 2 | 249 | - 210 | 39 | 14 | 9 | 3 | 2 | 4 | 206 | - 229 | -23 | 8 |
| 6. | Balatonboglári SC | 18 | 7 | 1 | 10 | 467 | - 530 | -63 | 15 | | 9 | 4 | 1 | 4 | 236 | - 249 | -13 | 9 | 9 | 3 | 0 | 6 | 231 | - 281 | -50 | 6 |
| 7. | Tolna KC | 18 | 6 | 1 | 11 | 485 | - 533 | -48 | 12 | | 9 | 4 | 1 | 4 | 252 | - 243 | 9 | 9 | 9 | 2 | 0 | 7 | 233 | - 290 | -57 | 4 |
| 8. | Hort-Csepel | 18 | 3 | 1 | 14 | 386 | - 496 | -110 | 7 | | 9 | 1 | 1 | 7 | 183 | - 244 | -61 | 3 | 9 | 2 | 0 | 7 | 203 | - 252 | -49 | 4 |
| 9. | MK Pelikán Siklós KC | 18 | 3 | 0 | 15 | 353 | - 498 | -145 | 6 | | 9 | 1 | 0 | 8 | 185 | - 255 | -70 | 2 | 9 | 2 | 0 | 7 | 168 | - 243 | -75 | 4 |
| 10. | Testnevelési Főiskola SE | 18 | 1 | 0 | 17 | 394 | - 564 | -170 | 2 | kiesik | 9 | 1 | 0 | 8 | 213 | - 287 | -74 | 2 | 9 | 0 | 0 | 9 | 181 | - 277 | -96 | 0 |
| 11. | Satelit SE Somogytarnóca | | | | | | | | | kiesik | 0 | 0 | 0 | 0 | 0 | 0 | 0 | 0 | 0 | 0 | 0 | 0 | 0 | 0 | 0 | 0 |
| | | 180 | 85 | 10 | 85 | 4758 | - 4758 | 0 | 179 | | 90 | 48 | 5 | 37 | 2460 | - 2298 | 162 | 101 | 90 | 37 | 5 | 48 | 2298 | - 2460 | -162 | 79 |

A Tolna KC csapatától 1 pont levonva.

| Kézilabda - nők Magyarország III. osztály NB II Dél-nyugat 2016-17 | Siófok KC II | Hévízi SK | Budakalászi SC | PTE-Pécsi EAC | Tamási KC | Balatonboglári SC | Tolna KC | Hort-Csepel | MK Pelikán Siklós KC | Testnevelési Főiskola SE | Satelit SE Somogytarnóca |
|--|--------------------------|-----------|----------------|---------------|-----------|-------------------|----------|-------------|----------------------|--------------------------|--------------------------|
| 1. | Siófok KC II | 28-25 | 27-27 | 34-21 | 29-19 | 47-22 | 41-30 | 31-16 | 40-18 | 36-20 | |
| 2. | Hévízi SK | 26-29 | 33-26 | 24-21 | 26-16 | 33-12 | 36-13 | 32-21 | 25-14 | | |
| 3. | Budakalászi SC | 29-39 | 22-27 | 27-25 | 36-24 | 42-24 | 33-28 | 26-20 | 35-19 | 37-24 | |
| 4. | PTE-Pécsi EAC | 25-25 | 21-24 | 36-24 | 31-24 | 33-25 | 46-30 | 23-18 | 29-20 | 40-20 | |
| 5. | Tamási KC | 28-24 | 22-29 | 26-35 | 29-24 | 34-18 | 25-24 | 25-20 | 25-15 | 35-21 | |
| 6. | Balatonboglári SC | 25-31 | 16-31 | 26-26 | 22-29 | 21-27 | 37-36 | 31-28 | 30-16 | 28-25 | |
| 7. | Tolna KC | 27-36 | 23-25 | 27-28 | 20-32 | 23-23 | 38-32 | 34-26 | 29-21 | 31-20 | |
| 8. | Hort-Csepel | 26-42 | 17-33 | 27-33 | 24-32 | 21-21 | 24-30 | 24-26 | 0-10* | 20-17 | |
| 9. | MK Pelikán Siklós KC | 21-37 | 16-30 | 22-28 | 20-38 | 17-23 | 17-25 | 23-24 | 24-30 | 25-20 | |
| 10. | Testnevelési Főiskola SE | 25-41 | 22-32 | 29-41 | 16-26 | 25-29 | 23-35 | 28-23 | 22-32 | 23-28 | |
| 11. | Satelit SE Somogytarnóca | | | | | | | | | | |

| 2015-16 Osztály | H |
|--------------------|-----|
| 3 NB II Dél-nyugat | 2. |
| 3 NB II Dél-nyugat | 8. |
| 3 NB II Dél-nyugat | 9. |
| 3 NB II Dél-nyugat | 4. |
| 3 NB II Dél-nyugat | 3. |
| 3 NB II Dél-nyugat | 5. |
| 3 NB II Dél-nyugat | 11. |
| 3 NB II Észak | 11. |
| 3 NB II Dél-nyugat | 10. |
| 3 NB II Észak | 12. |



* megállapított eredmény

Dél csoport (Rendező: Pest megye)

| | | Összesen | | | | | | | | Otthon | | | | | | | | Idegenben | | | | | | | | |
|-----|------------------------|----------|-----|---|-----|------|--------|------|-----|--------|-----|----|---|----|------|--------|------|-----------|-----|----|---|----|------|--------|------|-----|
| | | M | Gy | D | V | Lg | Kg | Gk | P | M | Gy | D | V | Lg | Kg | Gk | P | M | Gy | D | V | Lg | Kg | Gk | P | |
| 1. | Gyömrő VSK | 20 | 16 | 1 | 3 | 545 | - 424 | 121 | 33 | feljut | 10 | 7 | 1 | 2 | 279 | - 218 | 61 | 15 | 10 | 9 | 0 | 1 | 266 | - 206 | 60 | 18 |
| 2. | VSK Tököl | 20 | 13 | 2 | 5 | 571 | - 487 | 84 | 28 | | 10 | 7 | 0 | 3 | 294 | - 243 | 51 | 14 | 10 | 6 | 2 | 2 | 277 | - 244 | 33 | 14 |
| 3. | Inárcs-Örkény KC | 20 | 14 | 0 | 6 | 671 | - 528 | 143 | 28 | | 10 | 7 | 0 | 3 | 324 | - 273 | 51 | 14 | 10 | 7 | 0 | 3 | 347 | - 255 | 92 | 14 |
| 4. | Ceglédi Kék Cápák | 20 | 11 | 3 | 6 | 502 | - 439 | 63 | 25 | | 10 | 5 | 2 | 3 | 258 | - 220 | 38 | 12 | 10 | 6 | 1 | 3 | 244 | - 219 | 25 | 13 |
| 5. | Rákosmenti KSK | 20 | 12 | 0 | 8 | 548 | - 544 | 4 | 24 | | 10 | 5 | 0 | 5 | 269 | - 263 | 6 | 10 | 10 | 7 | 0 | 3 | 279 | - 281 | -2 | 14 |
| 6. | EURONOVEX USE | 20 | 9 | 0 | 11 | 615 | - 644 | -29 | 18 | | 10 | 6 | 0 | 4 | 318 | - 313 | 5 | 12 | 10 | 3 | 0 | 7 | 297 | - 331 | -34 | 6 |
| 7. | Szigetszentmiklós NKSE | 20 | 9 | 0 | 11 | 566 | - 569 | -3 | 18 | | 10 | 5 | 0 | 5 | 292 | - 272 | 20 | 10 | 10 | 4 | 0 | 6 | 274 | - 297 | -23 | 8 |
| 8. | KSI Kézilabda Akadémia | 20 | 8 | 0 | 12 | 511 | - 549 | -38 | 16 | | 10 | 5 | 0 | 5 | 246 | - 256 | -10 | 10 | 10 | 3 | 0 | 7 | 265 | - 293 | -28 | 6 |
| 9. | Vecses SE JUSEC | 20 | 7 | 1 | 12 | 493 | - 490 | 3 | 15 | | 10 | 4 | 0 | 6 | 245 | - 251 | -6 | 8 | 10 | 3 | 1 | 6 | 248 | - 239 | 9 | 7 |
| 10. | Duna-Pent NKSE | 20 | 7 | 1 | 12 | 505 | - 537 | -32 | 15 | kiesik | 10 | 3 | 1 | 6 | 252 | - 277 | -25 | 7 | 10 | 4 | 0 | 6 | 253 | - 260 | -7 | 8 |
| 11. | Dunavarsányi TE | 20 | 0 | 0 | 20 | 386 | - 702 | -316 | 0 | kiesik | 10 | 0 | 0 | 10 | 189 | - 361 | -172 | 0 | 10 | 0 | 0 | 10 | 197 | - 341 | -144 | 0 |
| | | 220 | 106 | 8 | 106 | 5913 | - 5913 | 0 | 220 | | 110 | 54 | 4 | 52 | 2966 | - 2947 | 19 | 112 | 110 | 52 | 4 | 54 | 2947 | - 2966 | -19 | 108 |

| Kézilabda - nők Magyarország III. osztály NB II Dél 2016-17 | | Gyömrő VSK | VSK Tököl | Inárcs-Örkény KC | Ceglédi Kék Cápák | Rákosmenti KSK | EURONOVEX USE | Szigetszentmiklós NKSE | KSI Kézilabda Akadémia | Vecses SE JUSEC | Duna-Pent NKSE | Dunavarsányi TE |
|---|------------------------|------------|-----------|------------------|-------------------|----------------|---------------|------------------------|------------------------|-----------------|----------------|-----------------|
| 1. | Gyömrő VSK | 21-22 | 26-24 | 21-21 | 27-21 | 29-36 | 35-19 | 23-22 | 29-18 | 34-21 | 34-14 | |
| 2. | VSK Tököl | 21-26 | 31-26 | 30-20 | 40-29 | 36-28 | 28-22 | 25-19 | 20-26 | 27-28 | 36-19 | |
| 3. | Inárcs-Örkény KC | 22-27 | 24-30 | 18-20 | 38-25 | 42-37 | 40-31 | 32-30 | 34-26 | 34-25 | 40-22 | |
| 4. | Ceglédi Kék Cápák | 19-20 | 25-25 | 28-27 | 25-30 | 29-24 | 20-22 | 32-23 | 20-20 | 20-18 | 40-11 | |
| 5. | Rákosmenti KSK | 23-27 | 25-34 | 24-37 | 26-15 | 27-24 | 33-26 | 23-31 | 25-23 | 24-25 | 39-21 | |
| 6. | EURONOVEX USE | 15-37 | 39-34 | 29-42 | 28-34 | 34-35 | 41-28 | 35-27 | 32-30 | 29-25 | 36-21 | |
| 7. | Szigetszentmiklós NKSE | 16-23 | 25-26 | 30-35 | 25-31 | 23-28 | 42-32 | 37-25 | 27-25 | 35-24 | 32-23 | |
| 8. | KSI Kézilabda Akadémia | 30-28 | 25-21 | 24-40 | 18-22 | 24-27 | 36-19 | 23-30 | 21-18 | 25-32 | 20-19 | |
| 9. | Vecses SE JUSEC | 23-26 | 18-24 | 24-30 | 24-20 | 27-29 | 25-29 | 29-25 | 25-27 | 20-19 | 30-22 | |
| 10. | Duna-Pent NKSE | 18-21 | 22-22 | 20-38 | 14-30 | 27-28 | 35-29 | 26-31 | 37-32 | 19-21 | 34-25 | |
| 11. | Dunavarsányi TE | 19-31 | 20-39 | 19-48 | 15-31 | 16-27 | 30-39 | 22-40 | 24-29 | 12-41 | 12-36 | |

| 2015-16 | Osztály | H |
|---------|----------------|-----|
| 3 | NB II Dél | 7. |
| 5 | NB II Dél | 5. |
| 13. | NB I/B Kelet | 13. |
| 4. | NB II Dél | 4. |
| 1. | Megye Budapest | 1. |
| 9. | NB II Dél | 9. |
| 3. | NB II Dél | 3. |
| 10. | NB II Észak | 10. |
| 8. | NB II Dél | 8. |
| 6. | NB II Dél | 6. |
| 10. | NB II Dél | 10. |

TP ABELLA PARADÉ



Dél-kelet csoport (Rendező: Békés megye)

| | | Összesen | | | | | | | | Otthon | | | | | | | | Idegenben | | | | | | | | |
|-----|-------------------------------------|----------|----|---|----|------|--------|------|-----|--------|----|----|---|----|------|--------|-----|-----------|----|----|---|----|------|--------|------|----|
| | | M | Gy | D | V | Lg | Kg | Gk | P | M | Gy | D | V | Lg | Kg | Gk | P | M | Gy | D | V | Lg | Kg | Gk | P | |
| 1. | Szarvasi NKK | 18 | 18 | 0 | 0 | 577 | - 434 | 143 | 36 | feljut | 9 | 9 | 0 | 0 | 281 | - 210 | 71 | 18 | 9 | 9 | 0 | 0 | 296 | - 224 | 72 | 18 |
| 2. | Makói KC | 18 | 14 | 0 | 4 | 499 | - 410 | 89 | 28 | | 9 | 7 | 0 | 2 | 275 | - 222 | 53 | 14 | 9 | 7 | 0 | 2 | 224 | - 188 | 36 | 14 |
| 3. | Fiatalkézilabdások SE Algyő | 18 | 12 | 0 | 6 | 497 | - 450 | 47 | 24 | | 9 | 7 | 0 | 2 | 265 | - 222 | 43 | 14 | 9 | 5 | 0 | 4 | 232 | - 228 | 4 | 10 |
| 4. | Csorvási SK | 18 | 9 | 1 | 8 | 455 | - 437 | 18 | 19 | | 9 | 5 | 0 | 4 | 220 | - 207 | 13 | 10 | 9 | 4 | 1 | 4 | 235 | - 230 | 5 | 9 |
| 5. | Lajosmizse UKC | 18 | 8 | 1 | 9 | 469 | - 479 | -10 | 17 | | 9 | 6 | 0 | 3 | 256 | - 242 | 14 | 12 | 9 | 2 | 1 | 6 | 213 | - 237 | -24 | 5 |
| 6. | Gyulasport NKFT | 18 | 6 | 1 | 11 | 485 | - 500 | -15 | 13 | | 9 | 5 | 1 | 3 | 249 | - 228 | 21 | 11 | 9 | 1 | 0 | 8 | 236 | - 272 | -36 | 2 |
| 7. | Gyomaendrőd Liget Fürdő | 18 | 6 | 1 | 11 | 425 | - 452 | -27 | 13 | | 9 | 5 | 1 | 3 | 219 | - 208 | 11 | 11 | 9 | 1 | 0 | 8 | 206 | - 244 | -38 | 2 |
| 8. | Abonyi KC | 18 | 6 | 0 | 12 | 451 | - 498 | -47 | 12 | | 9 | 4 | 0 | 5 | 246 | - 235 | 11 | 8 | 9 | 2 | 0 | 7 | 205 | - 263 | -58 | 4 |
| 9. | Eubility Group-Békéscsabai ENKSE II | 18 | 6 | 0 | 12 | 410 | - 487 | -77 | 12 | kiesik | 9 | 5 | 0 | 4 | 223 | - 229 | -6 | 10 | 9 | 1 | 0 | 8 | 187 | - 258 | -71 | 2 |
| 10. | Szeghalmi NKC | 18 | 3 | 0 | 15 | 447 | - 568 | -121 | 6 | kiesik | 9 | 3 | 0 | 6 | 223 | - 255 | -32 | 6 | 9 | 0 | 0 | 9 | 224 | - 313 | -89 | 0 |
| | | 180 | 88 | 4 | 88 | 4715 | - 4715 | 0 | 180 | | 90 | 56 | 2 | 32 | 2457 | - 2258 | 199 | 114 | 90 | 32 | 2 | 56 | 2258 | - 2457 | -199 | 66 |

| Kézilabda - nők Magyarország III. osztály NB II Dél-kelet 2016-17 | | Szarvasi NKK | Makói KC | Fiatalkézilabdások SE | Csorvási SK | Lajosmizse UKC | Gyulasport NKFT | Gyomaendr. Liget Fürdő | Abonyi KC | Békéscsabai ENKSE II | Szeghalmi NKC |
|---|------------------------|--------------|----------|-----------------------|-------------|----------------|-----------------|------------------------|-----------|----------------------|---------------|
| 1. | Szarvasi NKK | 25-20 | 34-23 | 30-26 | 33-31 | 35-29 | 27-17 | 25-19 | 35-20 | 37-25 | |
| 2. | Makói KC | 29-36 | 25-27 | 25-23 | 25-19 | 30-26 | 28-21 | 36-21 | 37-22 | 40-27 | |
| 3. | Fiatalkézilabdások SE | 33-34 | 24-21 | 31-28 | 33-23 | 29-24 | 24-21 | 23-29 | 33-22 | 35-20 | |
| 4. | Csorvási SK | 21-32 | 22-23 | 21-27 | 20-23 | 26-23 | 23-22 | 30-13 | 20-14 | 37-30 | |
| 5. | Lajosmizse UKC | 18-27 | 22-24 | 30-29 | 24-27 | 31-30 | 38-31 | 34-29 | 26-19 | 33-26 | |
| 6. | Gyulasport NKFT | 23-27 | 24-30 | 25-23 | 23-28 | 27-27 | 30-21 | 30-22 | 24-22 | 43-28 | |
| 7. | Gyomaendr. Liget Fürdő | 26-35 | 17-24 | 23-28 | 19-19 | 21-20 | 29-24 | 30-19 | 24-20 | 30-19 | |
| 8. | Abonyi KC | 31-36 | 20-26 | 20-29 | 25-30 | 19-24 | 36-24 | 29-27 | 35-14 | 31-25 | |
| 9. | Békéscsabai ENKSE II | 19-36 | 16-24 | 24-19 | 23-29 | 35-25 | 24-25 | 23-18 | 32-29 | 27-24 | |
| 10. | Szeghalmi NKC | 24-33 | 18-32 | 26-27 | 30-25 | 24-21 | 32-31 | 22-28 | 23-24 | 24-34 | |

| 2015-16 | Osztály | H |
|---------|-----------------------|----|
| 3 | NB II Dél-kelet | 2. |
| 2. | NB II Dél-kelet | 4. |
| 1. | Megye Csongrád | 1. |
| 3. | NB II Dél-kelet | 3. |
| 5. | NB II Dél-kelet újonc | 5. |
| 8. | NB II Dél-kelet | 8. |
| 9. | NB II Dél-kelet | 9. |
| 6. | NB II Dél-kelet | 6. |
| 7. | NB II Dél-kelet | 7. |

TP ABELLA PARADÉ



Forrás: www.kezisovetseg.hu (eredmények); tabella, keresztábrázat: Szabó Attila

Pontozás: győzelem: 2 pont, döntetlen: 1 pont, vereség: 0 pont

Azonos pontszám esetén: 1. egymás elleni eredmény.

Lebonyolítás: Megyéenként.

Feljutás: A megyei bajnokságok nyertesei feljutnak az NB II-be.

Kiesés:

Bács-Kiskun megye

| | Összesen | | | | | | | | Otthon | | | | Idegenben | | | | |
|-----------------------------------|------------|------------|----------|------------|-------------|---------------|----------|------------|--------|------------|-----------|----------|-----------|-------------|---------------|------------|------------|
| | M | Gy | D | V | Lg | Kg | Gk | P | M | Gy | D | V | Lg | Kg | Gk | P | |
| 1. KB Autoteam SE Kiskunhalas | 20 | 19 | 0 | 1 | 657 | - 434 | 223 | 38 | feljut | 10 | 9 | 0 | 1 | 337 | - 216 | 121 | 18 |
| 2. Soltvadkerti TE | 20 | 18 | 0 | 2 | 567 | - 359 | 208 | 36 | | 10 | 8 | 0 | 2 | 292 | - 180 | 112 | 16 |
| 3. Kiskunmajsai KC | 20 | 14 | 0 | 6 | 518 | - 431 | 87 | 28 | | 10 | 7 | 0 | 3 | 283 | - 219 | 64 | 14 |
| 4. Jánoshalmi NKSZE | 20 | 13 | 1 | 6 | 507 | - 461 | 46 | 27 | | 10 | 7 | 0 | 3 | 264 | - 230 | 34 | 14 |
| 5. Kalocsai KC | 20 | 12 | 0 | 8 | 466 | - 464 | 2 | 24 | | 10 | 8 | 0 | 2 | 242 | - 207 | 35 | 16 |
| 6. Bácsalmási Petőfi VSE | 20 | 10 | 0 | 10 | 529 | - 535 | -6 | 20 | | 10 | 4 | 0 | 6 | 286 | - 293 | -7 | 8 |
| 7. Bácsbokodi NKSE | 20 | 8 | 0 | 12 | 479 | - 530 | -51 | 16 | | 10 | 5 | 0 | 5 | 252 | - 238 | 14 | 10 |
| 8. Nemesnáudvari NKSZE | 20 | 5 | 1 | 14 | 450 | - 540 | -90 | 11 | | 10 | 3 | 0 | 7 | 234 | - 271 | -37 | 6 |
| 9. Miklós KC | 20 | 4 | 2 | 14 | 451 | - 521 | -70 | 10 | | 10 | 3 | 2 | 5 | 236 | - 241 | -5 | 8 |
| 10. Balogh Tésztá-Tiszakécske VSE | 20 | 4 | 0 | 16 | 364 | - 534 | -170 | 8 | | 10 | 2 | 0 | 8 | 173 | - 249 | -76 | 4 |
| 11. Dél-100 Kiskunfélegyházi KSC | 20 | 1 | 0 | 19 | 380 | - 559 | -179 | 2 | | 10 | 1 | 0 | 9 | 185 | - 240 | -55 | 2 |
| Összesen | 220 | 108 | 4 | 108 | 5368 | - 5368 | 0 | 220 | | 110 | 57 | 2 | 51 | 2784 | - 2584 | 200 | 116 |
| | | | | | | | | | | | | | | | | | |

| | KB Autoteam SE Kiskunhalas | Soltvadkerti TE | Kiskunmajsai KC | Jánoshalmi NKSZE | Kalocsai KC | Bácsalmási Petőfi VSE | Bácsbokodi NKSE | Nemesnáudvari NKSZE | Miklós KC | Balogh Tésztá-Tiszakécske VSE | Dél-100 Kiskunfélegyházi KSC |
|-----|----------------------------|-----------------|-----------------|------------------|-------------|-----------------------|-----------------|---------------------|-----------|-------------------------------|------------------------------|
| 1. | 12-15 | 28-26 | 39-21 | 27-21 | 32-26 | 37-23 | 40-24 | 43-25 | 32-15 | 47-20 | |
| 2. | 17-18 | 23-16 | 24-25 | 30-21 | 29-15 | 35-19 | 34-20 | 30-23 | 28-9 | 42-14 | |
| 3. | 22-24 | 19-22 | 23-19 | 23-13 | 30-31 | 42-24 | 26-24 | 32-22 | 39-21 | 27-19 | |
| 4. | 21-29 | 27-42 | 23-29 | 27-15 | 28-20 | 24-21 | 32-16 | 24-16 | 30-19 | 28-23 | |
| 5. | 19-31 | 17-22 | 24-23 | 27-25 | 28-19 | 27-16 | 26-21 | 23-12 | 28-17 | 23-21 | |
| 6. | 31-49 | 22-38 | 24-27 | 22-24 | 27-28 | 33-27 | 25-28 | 28-21 | 36-25 | 38-26 | |
| 7. | 19-34 | 24-29 | 16-25 | 17-24 | 28-20 | 21-28 | 23-20 | 27-19 | 31-22 | 46-17 | |
| 8. | 15-33 | 17-25 | 18-24 | 26-27 | 24-28 | 24-33 | 27-23 | 33-31 | 23-28 | 27-19 | |
| 9. | 29-31 | 14-26 | 23-24 | 25-25 | 29-27 | 22-23 | 26-28 | 21-21 | 23-15 | 24-21 | |
| 10. | 21-35 | 13-31 | 18-19 | 13-30 | 15-21 | 15-24 | 20-24 | 20-18 | 21-32 | 17-15 | |
| 11. | 24-36 | 14-25 | 15-22 | 15-23 | 27-30 | 13-24 | 21-22 | 22-24 | 19-14 | 15-20 | |

TPABELLA PARÁDÉ



| 2015-16 Osztály | H |
|-----------------|-----|
| 4 Megye Bács | 1. |
| 4 Megye Bács | 2. |
| 4 Megye Bács | 3. |
| 4 Megye Bács | 4. |
| 4 Megye Bács | 5. |
| 4 Megye Bács | 6. |
| 4 Megye Bács | 7. |
| 4 Megye Bács | 11. |
| újjonc | |
| 4 Megye Bács | 10. |

Baranya megye

| | Összesen | | | | | | | | Otthon | | | | Idegenben | | | | |
|----------------------------|------------|-----------|-----------|-----------|-------------|---------------|----------|------------|--------|-----------|-----------|----------|-----------|-------------|---------------|-----------|-----------|
| | M | Gy | D | V | Lg | Kg | Gk | P | M | Gy | D | V | Lg | Kg | Gk | P | |
| 1. Szentlőrinc SE | 16 | 15 | 1 | 0 | 479 | - 311 | 168 | 31 | feljut | 8 | 7 | 1 | 0 | 247 | - 177 | 70 | 15 |
| 2. Hosszúhetény SE | 16 | 10 | 1 | 5 | 434 | - 359 | 75 | 21 | | 8 | 5 | 0 | 3 | 216 | - 179 | 37 | 10 |
| 3. Komló NKSE | 16 | 7 | 2 | 7 | 358 | - 384 | -26 | 16 | | 8 | 3 | 2 | 3 | 185 | - 187 | -2 | 8 |
| 4. Vörös Meteor SK Pécs | 16 | 7 | 2 | 7 | 346 | - 391 | -45 | 16 | | 8 | 4 | 0 | 4 | 169 | - 194 | -25 | 8 |
| 5. Pécsváradi Spartacus SE | 16 | 6 | 3 | 7 | 410 | - 391 | 19 | 15 | | 8 | 2 | 2 | 4 | 208 | - 204 | 4 | 6 |
| 6. Kozármisleny SE II | 16 | 6 | 1 | 9 | 393 | - 440 | -47 | 13 | | 8 | 3 | 1 | 4 | 213 | - 227 | -14 | 7 |
| 7. Sellye VSK | 16 | 5 | 2 | 9 | 346 | - 395 | -49 | 12 | | 8 | 3 | 1 | 4 | 164 | - 181 | -17 | 7 |
| 8. Petőfi és Fia SE | 16 | 5 | 1 | 10 | 313 | - 352 | -39 | 11 | | 8 | 2 | 0 | 6 | 140 | - 167 | -27 | 4 |
| 9. Hegyhát KSE | 16 | 4 | 1 | 11 | 308 | - 364 | -56 | 9 | | 8 | 2 | 0 | 6 | 150 | - 179 | -29 | 4 |
| 10. Pécsi EAC | | | | | | | | | | | | | | | | | |
| TÖRÖLVE | | | | | | | | | | | | | | | | | |
| Összesen | 144 | 65 | 14 | 65 | 3387 | - 3387 | 0 | 144 | | 72 | 31 | 7 | 34 | 1692 | - 1695 | -3 | 69 |
| | | | | | | | | | | | | | | | | | |

| | Szentlőrinc SE | Hosszúhetény SE | Komló NKSE | Vörös Meteor SK Pécs | Pécsváradi Spartacus SE | Kozármisleny SE II | Sellye VSK | Petőfi és Fia SE | Hegyhát KSE | Pécsi EAC |
|-----|----------------|-----------------|------------|----------------------|-------------------------|--------------------|------------|------------------|-------------|-----------|
| 1. | 25-22 | 29-19 | 31-21 | 32-32 | 35-21 | 37-20 | 28-23 | 30-19 | 17f | |
| 2. | 25-31 | 39-25 | 27-18 | 32-27 | 22-23 | 26-15 | 19-22 | 26-18 | X.02 | |
| 3. | 16-30 | 30-27 | 20-20 | 18-24 | 23-26 | 23-23 | 27-16 | 28-21 | X.16 | |
| 4. | 13-34 | 21-27 | 14-22 | 21-25 | 24-19 | 27-26 | 28-24 | 21-17 | 10f | |
| 5. | 26-29 | 24-36 | 19-22 | 36-23 | 33-23 | 27-28 | 26-26 | 17-17 | 12f | |
| 6. | 21-35 | 25-34 | 29-21 | 26-26 | 33-31 | 32-28 | 24-28 | 23-24 | XI.06 | |
| 7. | 0-10* | 21-21 | 24-19 | 20-24 | 26-29 | 25-22 | 23-34 | 25-22 | XI.13 | |
| 8. | 17-34 | 18-21 | 22-23 | 18-20 | 0-10* | 30-21 | 20-18 | 15-20 | 14f | |
| 9. | 16-29 | 16-30 | 21-22 | 19-25 | 25-24 | 21-25 | 22-24 | 10-0* | XI.27 | |
| 10. | XI.20 | 11f | 13f | IX.25 | X.09 | 15f | 16f | X.30 | 18f | |

TPABELLA PARÁDÉ



| 2015-16 Osztály | H |
|--------------------|----|
| 4 Megye Baranya | 1. |
| 4 Megye Baranya | 2. |
| 4 Megye Baranya | 8. |
| 4 Megye Baranya | 5. |
| 4 Megye Baranya | 9. |
| 3 NB II Dél-nyugat | 6. |
| 4 Megye Baranya | 7. |
| 4 Megye Baranya | 4. |
| 4 Megye Baranya | 6. |
| 3 NB II Dél-nyugat | 4. |

Békés megye

| | Összesen | | | | | | | | Otthon | | | | | | | | Idegenben | | | | | | | | |
|--------------------------------|----------|----|---|----|------|--------|------|-----|--------|----|----|---|----|------|--------|-----|-----------|----|----|---|----|------|--------|-----|----|
| | M | Gy | D | V | Lg | Kg | Gk | P | M | Gy | D | V | Lg | Kg | Gk | P | M | Gy | D | V | Lg | Kg | Gk | P | |
| 1. Felföldi István SE Újkígyós | 16 | 16 | 0 | 0 | 490 | - 352 | 138 | 32 | feljut | 8 | 8 | 0 | 0 | 242 | - 181 | 61 | 16 | 8 | 8 | 0 | 0 | 248 | - 171 | 77 | 16 |
| 2. JALTE Békéscsaba | 16 | 11 | 1 | 4 | 394 | - 295 | 99 | 23 | | 8 | 6 | 1 | 1 | 191 | - 152 | 39 | 13 | 8 | 5 | 0 | 3 | 203 | - 143 | 60 | 10 |
| 3. Füzeggyarmat SK | 16 | 11 | 0 | 5 | 453 | - 384 | 69 | 22 | | 8 | 6 | 0 | 2 | 238 | - 182 | 56 | 12 | 8 | 5 | 0 | 3 | 215 | - 202 | 13 | 10 |
| 4. Mezőberényi SDSE | 16 | 10 | 1 | 5 | 423 | - 346 | 77 | 21 | | 8 | 4 | 0 | 4 | 205 | - 177 | 28 | 8 | 8 | 6 | 1 | 1 | 218 | - 169 | 49 | 13 |
| 5. Kétsopronyi Rákóczi SE | 16 | 9 | 0 | 7 | 379 | - 395 | -16 | 18 | | 8 | 5 | 0 | 3 | 201 | - 190 | 11 | 10 | 8 | 4 | 0 | 4 | 178 | - 205 | -27 | 8 |
| 6. Sarkadi KE | 16 | 5 | 0 | 11 | 357 | - 424 | -67 | 10 | | 8 | 4 | 0 | 4 | 176 | - 209 | -33 | 8 | 8 | 1 | 0 | 7 | 181 | - 215 | -34 | 2 |
| 7. Kondorosi NKK | 16 | 4 | 0 | 12 | 362 | - 448 | -86 | 8 | | 8 | 2 | 0 | 6 | 186 | - 214 | -28 | 4 | 8 | 2 | 0 | 6 | 176 | - 234 | -58 | 4 |
| 8. Békésszentandrási KC | 16 | 4 | 0 | 12 | 370 | - 433 | -63 | 8 | | 8 | 1 | 0 | 7 | 176 | - 222 | -46 | 2 | 8 | 3 | 0 | 5 | 194 | - 211 | -17 | 6 |
| 9. Nagyszénási SE | 16 | 1 | 0 | 15 | 325 | - 476 | -151 | 2 | | 8 | 1 | 0 | 7 | 171 | - 240 | -69 | 2 | 8 | 0 | 0 | 8 | 154 | - 236 | -82 | 0 |
| | 144 | 71 | 2 | 71 | 3553 | - 3553 | 0 | 144 | | 72 | 37 | 1 | 34 | 1786 | - 1767 | 19 | 75 | 72 | 34 | 1 | 37 | 1767 | - 1786 | -19 | 69 |

| Kézilabda -nők Magyarország IV. osztály Békés megye 2016-17 | | Felföldi István SE Újkígyós | JALTE Békéscsaba | Füzeggyarmat SK | Mezőberényi SDSE | Kétsopronyi Rákóczi SE | Sarkadi KE | Kondorosi NKK | Békésszent- andrási KC | Nagyszénási SE | 2015-16 Osztály | H |
|---|------------------------|--------------------------------|---------------------|--------------------|---------------------|---------------------------|------------|------------------|---------------------------|-------------------|--------------------|-----|
| 1. | Felföldi István SE | 22-20 | 45-34 | 27-21 | 33-25 | 27-22 | 32-23 | 33-23 | 23-13 | 4 | Megye Békés | 4. |
| 2. | JALTE Békéscsaba | 16-23 | 24-20 | 20-20 | 23-20 | 20-18 | 30-16 | 28-21 | 30-14 | 4 | Megye Békés | 1. |
| 3. | Füzeggyarmat SK | 24-34 | 28-26 | 20-34 | 34-16 | 37-19 | 38-15 | 26-23 | 31-15 | 4 | Megye Békés | 2. |
| 4. | Mezőberényi SDSE | 24-29 | 20-22 | 28-22 | 18-19 | 26-20 | 29-15 | 25-26 | 35-24 | 4 | Megye Békés | 11. |
| 5. | Kétsopronyi Rákóczi SE | 21-24 | 21-19 | 24-28 | 22-31 | 25-23 | 23-17 | 29-25 | 36-23 | 4 | Megye Békés | 5. |
| 6. | Sarkadi KE | 15-40 | 7-20 | 15-24 | 21-31 | 35-22 | 35-31 | 23-22 | 25-19 | 4 | Megye Békés | 6. |
| 7. | Kondorosi NKK | 22-25 | 17-30 | 21-25 | 28-32 | 23-31 | 27-23 | 26-28 | 22-20 | 4 | Megye Békés | 9. |
| 8. | Békésszentandrási KC | 20-31 | 21-35 | 21-28 | 19-25 | 19-22 | 25-31 | 17-24 | 34-26 | 4 | Megye Békés | 7. |
| 9. | Nagyszénási SE | 29-42 | 7-31 | 24-34 | 12-24 | 20-23 | 28-25 | 30-35 | 21-26 | 4 | Megye Békés | 8. |



Borsod-Abaúj-Zemplén megye

| | Összesen | | | | | | | | Otthon | | | | | | | | Idegenben | | | | | | | | |
|--------------------------|----------|----|---|----|------|--------|------|----|--------|----|----|---|----|-----|-------|------|-----------|----|----|---|----|-----|-------|------|----|
| | M | Gy | D | V | Lg | Kg | Gk | P | M | Gy | D | V | Lg | Kg | Gk | P | M | Gy | D | V | Lg | Kg | Gk | P | |
| 1. Kazincbarcikai KSE | 16 | 14 | 0 | 2 | 410 | - 273 | 137 | 28 | feljut | 8 | 6 | 0 | 2 | 200 | - 140 | 60 | 12 | 8 | 8 | 0 | 0 | 210 | - 133 | 77 | 16 |
| 2. Tiszaújvárosi SC | 16 | 12 | 0 | 4 | 391 | - 277 | 114 | 24 | | 8 | 5 | 0 | 3 | 195 | - 132 | 63 | 10 | 8 | 7 | 0 | 1 | 196 | - 145 | 51 | 14 |
| 3. Miskolci Egyetemi AFC | 16 | 10 | 0 | 6 | 342 | - 291 | 51 | 20 | | 8 | 5 | 0 | 3 | 166 | - 140 | 26 | 10 | 8 | 5 | 0 | 3 | 176 | - 151 | 25 | 10 |
| 4. Diósgyőri KSE | 16 | 3 | 1 | 12 | 294 | - 350 | -56 | 7 | | 8 | 2 | 0 | 6 | 152 | - 174 | -22 | 4 | 8 | 1 | 1 | 6 | 142 | - 176 | -34 | 3 |
| 5. Szerencs VSE | 16 | 0 | 1 | 15 | 254 | - 500 | -246 | 1 | | 8 | 0 | 1 | 7 | 140 | - 252 | -112 | 1 | 8 | 0 | 0 | 8 | 114 | - 248 | -134 | 0 |
| | 80 | 39 | 2 | 39 | 1691 | - 1691 | 0 | 80 | | 40 | 18 | 1 | 21 | 853 | - 838 | 15 | 37 | 40 | 21 | 1 | 18 | 838 | - 853 | -15 | 43 |

| Kézilabda - nők Magyarország IV. osztály Borsod-Abaúj-Zemplén 2016-17 | | Kazincbarcikai KSE | Tiszaújvárosi SC | Miskolci Egyetemi AFC | Diósgyőri KSE | Szerencs VSE | 2015-16 Osztály | H |
|---|-----------------------|-----------------------|---------------------|--------------------------|---------------|--------------|--------------------|------------|
| 1. | Kazincbarcikai KSE | 13-22 | 19-18 | 31-16 | 36-14 | | újonc | |
| 2. | Tiszaújvárosi SC | 19-23 | 18-19 | 25-13 | 40-13 | | 4 | Megyei BAZ |
| | | 16-19 | 24-12 | 21-17 | 32-16 | | | |
| 3. | Miskolci Egyetemi AFC | 14-16 | 23-30 | 17-8 | 30-8 | | 4 | Megyei BAZ |
| | | 14-22 | 22-18 | 20-17 | 26-21 | | | |
| 4. | Diósgyőri KSE | 18-23 | 15-18 | 13-25 | 30-13 | | 4 | Megyei BAZ |
| | | 17-29 | 21-28 | 22-25 | 16-13 | | | |
| 5. | Szerencs VSE | 25-42 | 10-31 | 15-40 | 13-30 | | 4 | Megyei BAZ |
| | | 10-36 | 21-24 | 22-25 | 24-24 | | | |



Budapest "1." csoport

| | | Összesen | | | | | | | Otthon | | | | | | Idegenben | | | | | | | | | | |
|----|-------------------------|----------|----|---|----|------|--------|-----|--------|----|----|---|----|------|-----------|-----|----|----|----|---|----|------|--------|-----|----|
| | | M | Gy | D | V | Lg | Kg | Gk | P | M | Gy | D | V | Lg | Kg | Gk | P | M | Gy | D | V | Lg | Kg | Gk | P |
| 1. | Kispesti NKK II | 14 | 10 | 1 | 3 | 333 | - 273 | 60 | 21 | 7 | 6 | 1 | 0 | 185 | - 143 | 42 | 13 | 7 | 4 | 0 | 3 | 148 | - 130 | 18 | 8 |
| 2. | Készenléti Rendőrség SE | 14 | 10 | 1 | 3 | 306 | - 280 | 26 | 21 | 7 | 5 | 0 | 2 | 153 | - 141 | 12 | 10 | 7 | 5 | 1 | 1 | 153 | - 139 | 14 | 11 |
| 3. | Pestszentimrei SK | 14 | 10 | 0 | 4 | 296 | - 213 | 83 | 20 | 7 | 5 | 0 | 2 | 153 | - 94 | 59 | 10 | 7 | 5 | 0 | 2 | 143 | - 119 | 24 | 10 |
| 4. | Rév-Hilltop | 14 | 6 | 1 | 7 | 285 | - 290 | -5 | 13 | 7 | 4 | 1 | 2 | 154 | - 137 | 17 | 9 | 7 | 2 | 0 | 5 | 131 | - 153 | -22 | 4 |
| 5. | Tempo KSE II | 14 | 6 | 0 | 8 | 262 | - 282 | -20 | 12 | 7 | 4 | 0 | 3 | 129 | - 129 | 0 | 8 | 7 | 2 | 0 | 5 | 133 | - 153 | -20 | 4 |
| 6. | Híd-Unió SE | 14 | 5 | 0 | 9 | 291 | - 293 | -2 | 10 | 7 | 3 | 0 | 4 | 152 | - 131 | 21 | 6 | 7 | 2 | 0 | 5 | 139 | - 162 | -23 | 4 |
| 7. | Budafoki KSE | 14 | 5 | 0 | 9 | 231 | - 275 | -44 | 10 | 7 | 3 | 0 | 4 | 119 | - 131 | -12 | 6 | 7 | 2 | 0 | 5 | 112 | - 144 | -32 | 4 |
| 8. | Testvériség SE | 14 | 2 | 1 | 11 | 261 | - 359 | -98 | 5 | 7 | 2 | 0 | 5 | 133 | - 181 | -48 | 4 | 7 | 0 | 1 | 6 | 128 | - 178 | -50 | 1 |
| | | 112 | 54 | 4 | 54 | 2265 | - 2265 | 0 | 112 | 56 | 32 | 2 | 22 | 1178 | - 1087 | 91 | 66 | 56 | 22 | 2 | 32 | 1087 | - 1178 | -91 | 46 |

| Kézilabda - nők Magyarország IV. osztály Budapest "1." csoport 2016-17 | | Kispesti NKK II | Készenléti Rendőrség SE | Pestszentimrei SK | Rév-Hilltop | Tempo KSE II | Híd-Unió SE | Budafoki KSE | Testvériség SE |
|--|-------------------------|-----------------|-------------------------|-------------------|-------------|--------------|-------------|--------------|----------------|
| 1. | Kispesti NKK II | 26-21 | 22-19 | 26-20 | 35-18 | 27-22 | 27-21 | 22-22 | |
| 2. | Készenléti Rendőrség SE | 21-29 | 11-15 | 23-19 | 25-21 | 29-19 | 18-15 | 26-23 | |
| 3. | Pestszentimrei SK | 10-0* | 19-20 | 32-16 | 18-21 | 20-17 | 28-11 | 26-9 | |
| 4. | Rév-Hilltop | 28-26 | 17-17 | 17-18 | 25-17 | 23-20 | 16-17 | 28-22 | |
| 5. | Tempo KSE II | 23-18 | 16-23 | 18-12 | 16-23 | 21-23 | 17-14 | 18-16 | |
| 6. | Híd-Unió SE | 18-21 | 20-21 | 21-24 | 18-20 | 17-11 | 20-13 | 38-21 | |
| 7. | Budafoki KSE | 12-21 | 21-22 | 18-27 | 17-15 | 16-15 | 15-16 | 20-15 | |
| 8. | Testvériség SE | 18-33 | 20-29 | 12-28 | 21-18 | 17-30 | 27-22 | 18-21 | |

| 2015-16 Osztály | H |
|--------------------|-----|
| 5 Budapest 1/A | 1. |
| 4 Budapest | 5. |
| 4 Budapest | 9. |
| 4 Budapest | 2. |
| 5 Budapest 1/A | 10. |
| 4 Budapest | 13. |
| 4 Budapest | 7. |
| 4 Budapest | 16. |



* megállapított eredmény

Budapest "2." csoport

| | | Összesen | | | | | | | Otthon | | | | | | Idegenben | | | | | | | | | | |
|----|-----------------------|----------|----|---|----|------|--------|------|--------|----|----|---|----|------|-----------|-----|----|----|----|---|----|------|--------|-----|----|
| | | M | Gy | D | V | Lg | Kg | Gk | P | M | Gy | D | V | Lg | Kg | Gk | P | M | Gy | D | V | Lg | Kg | Gk | P |
| 1. | XVI. Ker. KMSE junior | 14 | 12 | 1 | 1 | 380 | - 299 | 81 | 25 | 7 | 5 | 1 | 1 | 188 | - 166 | 22 | 11 | 7 | 7 | 0 | 0 | 192 | - 133 | 59 | 14 |
| 2. | Tempo KSE | 14 | 9 | 0 | 5 | 357 | - 320 | 37 | 18 | 7 | 4 | 0 | 3 | 176 | - 158 | 18 | 8 | 7 | 5 | 0 | 2 | 181 | - 162 | 19 | 10 |
| 3. | Kőbánya SC | 14 | 9 | 0 | 5 | 323 | - 289 | 34 | 18 | 7 | 5 | 0 | 2 | 155 | - 153 | 2 | 10 | 7 | 4 | 0 | 3 | 168 | - 136 | 32 | 8 |
| 4. | Érdi Sport II | 14 | 8 | 1 | 5 | 306 | - 294 | 12 | 17 | 7 | 5 | 0 | 2 | 164 | - 148 | 16 | 10 | 7 | 3 | 1 | 3 | 142 | - 146 | -4 | 7 |
| 5. | Gödöllői KC | 14 | 8 | 0 | 6 | 355 | - 339 | 16 | 16 | 7 | 5 | 0 | 2 | 189 | - 186 | 3 | 10 | 7 | 3 | 0 | 4 | 166 | - 153 | 13 | 6 |
| 6. | Ferencváros SZSE | 14 | 5 | 0 | 9 | 310 | - 307 | 3 | 10 | 7 | 2 | 0 | 5 | 145 | - 159 | -14 | 4 | 7 | 3 | 0 | 4 | 165 | - 148 | 17 | 6 |
| 7. | Gázművek MTE NKE | 14 | 4 | 0 | 10 | 310 | - 341 | -31 | 8 | 7 | 2 | 0 | 5 | 136 | - 168 | -32 | 4 | 7 | 2 | 0 | 5 | 174 | - 173 | 1 | 4 |
| 8. | Hort SE II | 14 | 0 | 0 | 14 | 298 | - 450 | -152 | 0 | 7 | 0 | 0 | 7 | 129 | - 219 | -90 | 0 | 7 | 0 | 0 | 7 | 169 | - 231 | -62 | 0 |
| | | 112 | 55 | 2 | 55 | 2639 | - 2639 | 0 | 112 | 56 | 28 | 1 | 27 | 1282 | - 1357 | -75 | 57 | 56 | 27 | 1 | 28 | 1357 | - 1282 | 75 | 55 |

| Kézilabda - nők Magyarország IV. osztály Budapest "2." csoport 2016-17 | | XVI. Ker. KMSE junior | Tempo KSE | Kőbánya SC | Érdi Sport II | Gödöllői KC | Ferencváros SZSE | Gázművek MTE NKE | Hort SE II |
|--|-----------------------|-----------------------|-----------|------------|---------------|-------------|------------------|------------------|------------|
| 1. | XVI. Ker. KMSE junior | 24-32 | 20-18 | 22-22 | 25-24 | 29-20 | 28-23 | 40-27 | |
| 2. | Tempo KSE | 18-27 | 18-23 | 25-16 | 22-23 | 25-23 | 26-23 | 40-26 | |
| 3. | Kőbánya SC | 18-27 | 21-18 | 20-15 | 22-21 | 18-23 | 30-26 | 26-23 | |
| 4. | Érdi Sport II | 18-22 | 16-20 | 25-22 | 23-21 | 22-20 | 25-20 | 35-23 | |
| 5. | Gödöllői KC | 21-33 | 25-35 | 29-26 | 24-19 | 26-22 | 35-26 | 29-25 | |
| 6. | Ferencváros SZSE | 25-35 | 22-23 | 17-19 | 19-20 | 19-18 | 11-21 | 32-23 | |
| 7. | Gázművek MTE NKE | 16-30 | 30-22 | 16-27 | 15-21 | 16-23 | 14-23 | 29-22 | |
| 8. | Hort SE II | 15-21 | 24-31 | 11-33 | 21-29 | 26-36 | 14-34 | 18-35 | |

| 2015-16 Osztály | H |
|--------------------|-----|
| újjonc | |
| 5 Budapest 1/A | 10. |
| 4 Budapest | 6. |
| 4 Budapest | 4. |
| 4 Budapest | 14. |
| 4 Budapest | 2. |
| 4 Budapest | 10. |
| újjonc | |



* megállapított eredmény

Forrás: www.hunfloorball.hu (eredmények); tabella, keresztábrázat: Szabó Attila

Pontozás: győzelem: 2 pont, döntetlen: 1 pont, vereség: 0 pont

Azonos pontszám esetén: 1. egymás elleni eredmény (pont, gólkülönbség, idegenben szerzett több gól); 2. gólkülönbség; 3. több lött gól

Lebonyolítás: Alapszakasz és rájátszás.

1. Alapszakasz: körmérkőzés oda-vissza (16 mérkőzés)

2. Rájátszás: két győzelemig.

2.a, Elődöntő: Alapszakasz 1. - Alapszakasz 4. és Alapszakasz 2. - Alapszakasz 3.

2.b, Helyosztók: két győzelemig. Döntő: az elődöntő két győztese; 3. helyért: az elődöntő két vesztese

Alapszakasz

| | Összesen | | | | | | | | | | | | | Otthon | | | | | | | | Idegenben | | | | | | | |
|---------------------------------|------------------------|----|----|----|-----|-------|------|-----|----|----|---|----|-----|--------|------|----|----|----|---|----|-----|-----------|------|----|----|--|--|--|--|
| | M | Gy | D | V | Lg | Kg | Gk | P | M | Gy | D | V | Lg | Kg | Gk | P | M | Gy | D | V | Lg | Kg | Gk | P | | | | | |
| | 1. Phoenix Fireball SE | 16 | 15 | 0 | 1 | 202 | - 49 | 153 | 30 | 8 | 7 | 0 | 1 | 91 | - 26 | 65 | 14 | 8 | 8 | 0 | 0 | 111 | - 23 | 88 | 16 | | | | |
| 2. SZPK Komárom A | 16 | 13 | 1 | 2 | 154 | - 65 | 89 | 27 | 8 | 6 | 0 | 2 | 70 | - 38 | 32 | 12 | 8 | 7 | 1 | 0 | 84 | - 27 | 57 | 15 | | | | | |
| 3. IBK Cartoon Heroes - Kinizsi | 16 | 11 | 0 | 5 | 115 | - 92 | 23 | 22 | 8 | 5 | 0 | 3 | 50 | - 43 | 7 | 10 | 8 | 6 | 0 | 2 | 65 | - 49 | 16 | 12 | | | | | |
| 4. Dunai Krokodilok SE | 16 | 10 | 1 | 5 | 162 | - 75 | 87 | 21 | 8 | 5 | 0 | 3 | 85 | - 44 | 41 | 10 | 8 | 5 | 1 | 2 | 77 | - 31 | 46 | 11 | | | | | |
| 5. SZPK Komárom B | 16 | 6 | 4 | 6 | 102 | - 113 | -11 | 16 | 8 | 3 | 4 | 1 | 62 | - 51 | 11 | 10 | 8 | 3 | 0 | 5 | 40 | - 62 | -22 | 6 | | | | | |
| 6. Ares HC | 16 | 5 | 2 | 9 | 70 | - 120 | -50 | 12 | 8 | 3 | 0 | 5 | 32 | - 59 | -27 | 6 | 8 | 2 | 2 | 4 | 38 | - 61 | -23 | 6 | | | | | |
| 7. Phoenix Wizards | 16 | 3 | 3 | 10 | 70 | - 128 | -58 | 9 | 8 | 0 | 2 | 6 | 29 | - 69 | -40 | 2 | 8 | 3 | 1 | 4 | 41 | - 59 | -18 | 7 | | | | | |
| 8. Neumann Wombats | 15 | 1 | 1 | 13 | 44 | - 172 | -128 | 3 | 8 | 1 | 0 | 7 | 30 | - 94 | -64 | 2 | 7 | 0 | 1 | 6 | 14 | - 78 | -64 | 1 | | | | | |
| 9. Origo SE | 15 | 1 | 0 | 14 | 47 | - 152 | -105 | 2 | 7 | 0 | 0 | 7 | 19 | - 74 | -55 | 0 | 8 | 1 | 0 | 7 | 28 | - 78 | -50 | 2 | | | | | |
| | 142 | 65 | 12 | 65 | 966 | - 966 | 0 | 142 | 71 | 30 | 6 | 35 | 468 | - 498 | -30 | 66 | 71 | 35 | 6 | 30 | 498 | - 468 | 30 | 76 | | | | | |

| Floorball - férfiak Magyarország I. osztály Salming OB 1 2016/17 | | Phoenix Fireball SE | SZPK Komárom A | IBK Cartoon Heroes - Kin. | Dunai Krokodilok SE | SZPK Komárom B | Ares HC | Phoenix Wizards | Neumann Wombats | Origo SE | 2015-16 Osztály | H |
|--|---------------------|------------------------|-------------------|------------------------------|------------------------|-------------------|---------|--------------------|--------------------|----------|--------------------|----|
| 1. | Phoenix Fireball SE | | 0-5 | 10-4 | 6-3 | 8-2 | 16-2 | 11-3 | 19-4 | 21-3 | 1 OB 1 | 1. |
| 2. | SZPK Komárom A | 4-9 | | 10-12 | 9-4 | 7-4 | 10-1 | 10-3 | 14-2 | 6-3 | 1 OB 1 | 2. |
| 3. | IBK Cartoon Heroes | 1-9 | 3-10 | | 1-6 | 12-4 | 7-6 | 13-4 | 4-0 | 9-4 | 1 OB 1 | 3. |
| 4. | Dunai Krokodilok SE | 5-6 | 5-6 | 5-10 | | 16-6 | 14-8 | 9-3 | 17-1 | 14-4 | 1 OB 1 | 4. |
| 5. | SZPK Komárom B | 5-16 | 6-6 | 8-5 | 5-5 | | 7-7 | 8-8 | 15-2 | 8-2 | 2 OB 2 | 1. |
| 6. | Ares HC | 2-19 | 3-4 | 3-5 | 2-19 | 7-5 | | 4-5 | 5-1 | 6-1 | 2 OB 2 | 5. |
| 7. | Phoenix Wizards | 2-13 | 6-18 | 3-7 | 1-12 | 7-8 | 2-2 | | 4-4 | 4-5 | 2 OB 2 | 4. |
| 8. | Neumann Wombats | 2-25 | 3-17 | 6-12 | 4-17 | 1-6 | 3-4 | 1-7 | | 10-6 | 1 OB 1 | 6. |
| 9. | Origo SE | 2-14 | 1-18 | 4-10 | 3-11 | 4-5 | 2-8 | 3-8 | | | 2 OB 2 | 3. |



Rájátszás

| Elődöntő | | Döntő |
|------------------------------|---|---------------------|
| Phoenix Fireball SE | } | Dunai Krokodilok SE |
| Dunai Krokodilok SE | | 4-14; 4-3; 7-6 |
| SZPK Komárom A | | SZPK Komárom A |
| IBK Cartoon Heroes - Kinizsi | } | Dunai Krokodilok SE |
| | | 6-5; 8-6 |
| | | 3. helyért |
| Phoenix Fireball SE | } | Phoenix Fireball SE |
| IBK Cartoon Heroes - Kinizsi | | 8-5; 4-6; 10-4 |



Végeredmény

- Dunai Krokodilok SE
- SZPK Komárom A
- Phoenix Fireball SE
- IBK Cartoon Heroes - Kinizsi
- SZPK Komárom B
- Ares HC
- Phoenix Wizards
- Neumann Wombats
- Origo SE



Kanadai táblázat

- 90 pont: Harangozó Szilárd (Phoenix Fireball SE) 60+30
 69 pont: Pfnészli Péter (SZPK Komárom A) 40+29
 Müller János (Phoenix Fireball SE) 32+37
 61 pont: Resselty Norbert (Dunai Krokodilok SE) 39+22
 51 pont: Rési Zoltán (Phoenix Fireball SE) 31+20
 50 pont: Pupek Zsolt (IBK Cartoon H. - Kinizsi) 31+19
 48 pont: Ádám Milán (SZPK Komárom A) 31+17
 47 pont: Frischmann Bálint (Phoenix Fireball SE) 24+23
 46 pont: Zsámboki Dániel (SZPK Komárom B)

Forrás: www.hunfloorball.hu (eredmények); tabella, keresztábrázat: Szabó Attila

Pontozás: győzelem: 2 pont, döntetlen: 1 pont, vereség: 0 pont

Azonos pontszám esetén: 1. egymás elleni eredmény (pont, gólkülönbség, idegenben szerzett több gól); 2. gólkülönbség; 3. több lött gól

Lebonyolítás: Alapszakasz és rájátszás.

1. Alapszakasz: körmérkőzés oda-vissza (16 mérkőzés)

2. Rájátszás: két győzelemig.

2.a, Elődöntő: Alapszakasz 1. - Alapszakasz 4. és Alapszakasz 2. - Alapszakasz 3.

2.b, Helyosztók: két győzelemig. Döntő: az elődöntő két győztese; 3. helyért: az elődöntő két vesztese

| | Összesen | | | | | | | | Otthon | | | | | | Idegenben | | | | | | | | | |
|--------------------------------|----------|----|---|----|-----|-------|-----|----|--------|----|---|----|-----|-------|-----------|----|----|----|---|----|-----|-------|-----|----|
| | M | Gy | D | V | Lg | Kg | Gk | P | M | Gy | D | V | Lg | Kg | Gk | P | M | Gy | D | V | Lg | Kg | Gk | P |
| 1. Miskolci FE-floorballer.hu | 12 | 11 | 0 | 1 | 139 | - 59 | 80 | 22 | 6 | 6 | 0 | 0 | 68 | - 19 | 49 | 12 | 6 | 5 | 0 | 1 | 71 | - 40 | 31 | 10 |
| 2. Lizards Floorball Team | 12 | 7 | 2 | 3 | 85 | - 67 | 18 | 16 | 6 | 3 | 2 | 1 | 37 | - 33 | 4 | 8 | 6 | 4 | 0 | 2 | 48 | - 34 | 14 | 8 |
| 3. Szegedi Floorball Egyesület | 12 | 4 | 1 | 7 | 67 | - 90 | -23 | 9 | 6 | 3 | 0 | 3 | 36 | - 44 | -8 | 6 | 6 | 1 | 1 | 4 | 31 | - 46 | -15 | 3 |
| 4. Phoenix Titans | 12 | 3 | 1 | 8 | 57 | - 78 | -21 | 7 | 6 | 1 | 0 | 5 | 25 | - 44 | -19 | 2 | 6 | 2 | 1 | 3 | 32 | - 34 | -2 | 5 |
| 5. Torpedo Justitia SC | 12 | 3 | 0 | 9 | 67 | - 121 | -54 | 6 | 6 | 2 | 0 | 4 | 44 | - 65 | -21 | 4 | 6 | 1 | 0 | 5 | 23 | - 56 | -33 | 2 |
| | 60 | 28 | 4 | 28 | 415 | - 415 | 0 | 60 | 30 | 15 | 2 | 13 | 210 | - 205 | 5 | 32 | 30 | 13 | 2 | 15 | 205 | - 210 | -5 | 28 |

| Floorball - férfiak Magyarország II. osztály OB 2 2016/17 | | Miskolci FE- floorballer.hu | Lizards Floorball | Szegedi Floorball | Phoenix Titans | Torpedo Justitia SC | | |
|---|--------------------------------|--------------------------------|----------------------|----------------------|-------------------|------------------------|--------|----|
| 1. | Miskolci FE-floorballer.hu | 12-4 4-3 | 13-3 | 10-3 | 10-2 19-4 | | 2 OB 2 | 2. |
| 2. | Lizards Floorball Team | 7-13 | 4-4 5-3 | 7-5 4-4 | 10-4 | | újjonc | |
| 3. | Szegedi Floorball Egyesület | 6-5 8-13 | 3-11 | 7-5 5-6 | 7-4 | | 2 OB 2 | 7. |
| 4. | Phoenix Titans | 3-13 6-13 | 4-5 | 2-4 | 2-4 8-5 | | újjonc | |
| 5. | Torpedo Justitia SC | 10-14 | 6-11 5-14 | 7-6 15-11 | 1-9 | | 2 OB 2 | 6. |

**TPABELLA
PARADÉ**



Forrás: www.hockey.hu (eredmények); tabella, keresztábrázat: Szabó Attila

Pontozás: győzelem: 3 pont, döntetlen: 1 pont, vereség: 0 pont

Azonos pontszám esetén: 1. több nyert mérkőzés; 2. gólkülönbség; 3. több lött gól; 4. egymás elleni eredmény; 5. A büntető lövő verseny eredménye.

Lebonyolítás: körmérkőzés háromszor (9 mérkőzés)

Kiesés, feljutás: nincs

| | Összesen | | | | | | | | "Otthon" | | | | | | "Idegenben" | | | | | | | | | |
|-------------------|----------|----|---|----|-----|-------|-----|----|----------|----|---|---|----|------|-------------|----|----|----|---|---|----|------|-----|----|
| | M | Gy | D | V | Lg | Kg | Gk | P | M | Gy | D | V | Lg | Kg | Gk | P | M | Gy | D | V | Lg | Kg | Gk | P |
| 1. Soroksári HC | 9 | 9 | 0 | 0 | 77 | - 6 | 71 | 27 | 4 | 4 | 0 | 0 | 30 | - 3 | 27 | 12 | 5 | 5 | 0 | 0 | 47 | - 3 | 44 | 15 |
| 2. Építők HC | 9 | 6 | 0 | 3 | 29 | - 16 | 13 | 18 | 5 | 3 | 0 | 2 | 16 | - 11 | 5 | 9 | 4 | 3 | 0 | 1 | 13 | - 5 | 8 | 9 |
| 3. SZLG-Olcote HC | 9 | 3 | 0 | 6 | 19 | - 30 | -11 | 9 | 5 | 2 | 0 | 3 | 13 | - 16 | -3 | 6 | 4 | 1 | 0 | 3 | 6 | - 14 | -8 | 3 |
| 4. Fónix MSE | 9 | 0 | 0 | 9 | 7 | - 80 | -73 | 0 | 4 | 0 | 0 | 4 | 3 | - 40 | -37 | 0 | 5 | 0 | 0 | 5 | 4 | - 40 | -36 | 0 |
| | 36 | 18 | 0 | 18 | 132 | - 132 | 0 | 54 | 18 | 9 | 0 | 9 | 62 | - 70 | -8 | 27 | 18 | 9 | 0 | 9 | 70 | - 62 | 8 | 27 |

| Gyeplabda - férfiak Magyarország I. osztály NB I 2016/17 | | Soroksári HC | Építők HC | SZLG-Olcote HC | Fónix MSE | | | |
|--|----------------|--------------|------------|-------------------|-----------|---|------|----|
| 1. | Soroksári HC | 2-1 5-0 | 2-1 | 2-1 5-0 | 21-1 | 1 | NB I | 1. |
| 2. | Építők HC | 1-3 1-6 | 4-1 | 6-1 4-0 | 1 | 1 | NB I | 2. |
| 3. | SZLG-Olcote HC | 1-8 | 1-3 2-3 | 6-1 3-1 | 1 | 1 | NB I | 3. |
| 4. | Fónix MSE | 0-15 0-15 | 0-6 | 3-4 | 1 | 1 | NB I | 4. |



**TPABELLA
PARADÉ**

Legjobb játékos:
Legjobb kapus:

Löschnig Tamás (Építők HC)
Petővári Balázs (Soroksári HC)

Góllövőlista

14 gólos: Ficzer Zsombor (Soroksári HC)
13 gólos: Farkas Imre (Soroksári HC)
10 gólos: Majer Bence (Soroksári HC)
6 gólos: Kovács Norbert (Építők HC)
Losonci György (Soroksári HC)
Suba Tamás (Soroksári HC)



Forrás: www.hockey.hu (eredmények); tabella, keresztábrázat: Szabó Attila

Pontozás: győzelem: 3 pont, döntetlen: 1 pont, vereség: 0 pont

Azonos pontszám esetén: 1. több nyert mérkőzés; 2. gólkülönbség; 3. több lőtt gól; 4. egymás elleni eredmény; 5. A büntető lövő verseny eredménye.

Lebonyolítás: 1. Alapszakasz: körmérkőzés (5 mérkőzés)

2. Rájátszás: az első négy helyezett kuparendszerben, elődöntő és döntő

Kiesés, feljutás: nincs

| | Összesen | | | | | | | "Otthon" | | | | | | | "Idegenben" | | | | | | | | | |
|-----------------------|----------|----|---|----|-----|-------|-----|----------|----|----|---|---|-----|------|-------------|----|----|----|---|----|----|-------|-----|---|
| | M | Gy | D | V | Lg | Kg | Gk | P | M | Gy | D | V | Lg | Kg | Gk | P | M | Gy | D | V | Lg | Kg | Gk | P |
| 1. Soroksári HC I | 5 | 5 | 0 | 0 | 51 | - 10 | 41 | 15 | 5 | 5 | 0 | 0 | 51 | - 10 | 41 | 15 | 0 | 0 | 0 | 0 | 0 | 0 | 0 | 0 |
| 2. Építők HC I | 5 | 4 | 0 | 1 | 34 | - 18 | 16 | 12 | 3 | 3 | 0 | 0 | 27 | - 8 | 19 | 9 | 2 | 1 | 0 | 1 | 7 | - 10 | -3 | 3 |
| 3. SZLG DSE-Olcote HC | 5 | 3 | 0 | 2 | 34 | - 18 | 16 | 9 | 1 | 1 | 0 | 0 | 18 | - 0 | 18 | 3 | 4 | 2 | 0 | 2 | 16 | - 18 | -2 | 6 |
| 4. Soroksári HC II | 5 | 2 | 0 | 3 | 25 | - 31 | -6 | 6 | 4 | 2 | 0 | 2 | 22 | - 19 | 3 | 6 | 1 | 0 | 0 | 1 | 3 | - 12 | -9 | 0 |
| 5. Építők HC II | 5 | 1 | 0 | 4 | 26 | - 32 | -6 | 3 | 2 | 1 | 0 | 1 | 18 | - 8 | 10 | 3 | 3 | 0 | 0 | 3 | 8 | - 24 | -16 | 0 |
| 6. Főnix MSE | 5 | 0 | 0 | 5 | 11 | - 72 | -61 | 0 | 0 | 0 | 0 | 0 | 0 | - 0 | 0 | 0 | 5 | 0 | 0 | 5 | 11 | - 72 | -61 | 0 |
| | 30 | 15 | 0 | 15 | 181 | - 181 | 0 | 45 | 15 | 12 | 0 | 3 | 136 | - 45 | 91 | 36 | 15 | 3 | 0 | 12 | 45 | - 136 | -91 | 9 |

| Gyeplabda - férfiak Magyarország I. osztály NB I - terembajnokság 2016/17 | | Soroksári HC I | Építők HC I | SZLG DSE-Olcote HC | Soroksári HC II | Építők HC II | Főnix MSE |
|---|--------------------|----------------|-------------|--------------------|-----------------|--------------|-----------|
| 1. | Soroksári HC I | | 6-2 | 5-2 | 12-3 | 10-2 | 18-1 |
| 2. | Építők HC I | 2-6 | | 5-3 | 5-4 | 7-3 | 15-2 |
| 3. | SZLG DSE-Olcote HC | 2-5 | 3-5 | | 5-3 | 6-5 | 18-0 |
| 4. | Soroksári HC II | 3-12 | 4-5 | 3-5 | | 7-3 | 8-6 |
| 5. | Építők HC II | 2-10 | 3-7 | 5-6 | 3-7 | | 13-2 |
| 6. | Főnix MSE | 1-18 | 2-15 | 0-18 | 6-8 | 2-13 | |

| 2015-16 Osztály | | H |
|--------------------|------|----|
| 1. | NB I | 1. |
| 1. | NB I | 2. |
| 1. | NB I | 4. |
| 1. | NB I | 5. |
| 1. | NB I | 3. |
| 1. | NB I | 6. |



**TPABELLA
PARÁDÉ**

Rájátszás

| Elődöntő | | Döntő | | Végeredmény | |
|--------------------|--------------------|----------------|-----|-----------------------|--|
| Soroksári HC I | Soroksári HC I | Soroksári HC I | | 1. Soroksári HC I | |
| Soroksári HC II | 8-0 | Soroksári HC I | 3-1 | 2. SZLG DSE-Olcote HC | |
| Építők HC I | SZLG DSE-Olcote HC | | | 3. Építők HC I | |
| SZLG DSE-Olcote HC | 2-1 | | | 4. Soroksári HC II | |
| | | 3.helyért | | 5. Építők HC II | |
| | Építők HC I | Építők HC I | 6-1 | 6. Főnix MSE | |
| | Soroksári HC II | | | | |



**TPABELLA
PARÁDÉ**

- Góllövőlista**
- 24 gólos: Farkas Imre (Soroksári HC I)
 - 14 gólos: Kalmár Tamás (SZLG DSE-Olcote HC)
 - 13 gólos: Löschnig Viktor (Építők HC II)
 - 12 gólos: Wesselényi Márton (Építők HC I)
 - 11 gólos: Langer Bálint (Soroksári HC I)

Legjobb játékos: BALOGH Tamás (SZLG DSE-Olcote HC)

Legjobb kapus: FERENCZI Zsolt (SZLG DSE-Olcote HC)

Forrás: www.hockey.hu (eredmények); tabella, keresztábrázat: Szabó Attila

Pontozás: győzelem: 3 pont, döntetlen: 1 pont, vereség: 0 pont

Azonos pontszám esetén: 1. több nyert mérkőzés; 2. gólkülönbség; 3. több lőtt gól; 4. egymás elleni eredmény; 5. A büntető lövő verseny eredménye.

Lebonyolítás: körmérkőzés háromszor (6 mérkőzés)

Kiesés, feljutás: nincs

| | Összesen | | | | | | | "Otthon" | | | | | | | "Idegenben" | | | | | | | | | |
|--------------------------|----------|----|---|---|----|------|-----|----------|---|----|---|---|----|------|-------------|----|---|----|---|---|----|------|-----|----|
| | M | Gy | D | V | Lg | Kg | Gk | P | M | Gy | D | V | Lg | Kg | Gk | P | M | Gy | D | V | Lg | Kg | Gk | P |
| 1. Építők HC III | 6 | 6 | 0 | 0 | 42 | - 13 | 29 | 18 | 3 | 3 | 0 | 0 | 18 | - 4 | 14 | 9 | 3 | 3 | 0 | 0 | 24 | - 9 | 15 | 9 |
| 2. SZLG DSE-Olcote HC II | 6 | 3 | 0 | 3 | 26 | - 20 | 6 | 9 | 4 | 2 | 0 | 2 | 17 | - 13 | 4 | 6 | 2 | 1 | 0 | 1 | 9 | - 7 | 2 | 3 |
| 3. Gerjen SK | 6 | 0 | 0 | 6 | 8 | - 43 | -35 | 0 | 2 | 0 | 0 | 2 | 4 | - 20 | -16 | 0 | 4 | 0 | 0 | 4 | 4 | - 23 | -19 | 0 |
| | 18 | 9 | 0 | 9 | 76 | - 76 | 0 | 27 | 9 | 5 | 0 | 4 | 39 | - 37 | 2 | 15 | 9 | 4 | 0 | 5 | 37 | - 39 | -2 | 12 |

| Gyeplabda - férfiak Magyarország II. osztály Terembajnokság - NB II 2016/17 | | Építők HC III | SZLG DSE-Olcote HC II | Gerjen SK |
|---|-----------------------|---------------|-----------------------|-----------|
| 1. | Építők HC III | | 5-1 | 10-3 |
| 2. | SZLG DSE-Olcote HC II | 6-8 | | 7-1 |
| 3. | Gerjen SK | 2-12 | 2-8 | 3-0 |

| 2015-16 Osztály | | H |
|--------------------|-------|----|
| 1. | NB I | 1. |
| 1. | NB I | 2. |
| | újonc | |



- Góllövőlista**
- 12 gólos: Palotai Bálint (SZLG DSE-Olcote HC II)
 - 11 gólos: Szóga Zsigmond (Építők HC III)
 - 8 gólos: Bauman Richárd (Építők HC III)
 - Herberth Csaba (Építők HC III)

Legjobb játékos: Gergity Péter (Gerjen SK)
Legjobb kapus: Keleti Domonkos (Építők HC III)



Forrás: www.hockey.hu (eredmények); tabella, keresztábrázlat: Szabó Attila

Pontozás: győzelem: 3 pont, döntetlen: 1 pont, vereség: 0 pont

Azonos pontszám esetén: 1. több nyert mérkőzés; 2. gólkülönbség; 3. több lött gól; 4. egymás elleni eredmény; 5. A büntető lövő verseny eredménye.

Lebonyolítás: körmérkőzés oda-vissza (4 mérkőzés)

Kiesés, feljutás: nincs

| | Összesen | | | | | | | | | | "Otthon" | | | | | | "Idegenben" | | | | | | | | | | |
|-------------------|----------|----|---|---|----|----|----|-----|----|----|----------|---|----|----|----|----|-------------|----|---|---|----|----|----|---|----|----|---|
| | M | Gy | D | V | Lg | Kg | Gk | P | M | Gy | D | V | Lg | Kg | Gk | P | M | Gy | D | V | Lg | Kg | Gk | P | | | |
| 1. AGYSE | 4 | 4 | 0 | 0 | 29 | - | 6 | 23 | 12 | 2 | 2 | 0 | 0 | 11 | - | 3 | 8 | 6 | 2 | 2 | 0 | 0 | 18 | - | 3 | 15 | 6 |
| 2. SZLG DSE | 4 | 2 | 0 | 2 | 11 | - | 12 | -1 | 6 | 2 | 1 | 0 | 1 | 4 | - | 7 | -3 | 3 | 2 | 1 | 0 | 1 | 7 | - | 5 | 2 | 3 |
| 3. BKG DSE-Fasor | 4 | 0 | 0 | 4 | 3 | - | 25 | -22 | 0 | 2 | 0 | 0 | 2 | 2 | - | 16 | -14 | 0 | 2 | 0 | 0 | 2 | 1 | - | 9 | -8 | 0 |
| | 12 | 6 | 0 | 6 | 43 | - | 43 | 0 | 18 | 6 | 3 | 0 | 3 | 17 | - | 26 | -9 | 9 | 6 | 3 | 0 | 3 | 26 | - | 17 | 9 | 9 |

| Gyeplabda - nők Magyarország I. osztály NB I 2016/17 | | | |
|--|--|--|--|
| 1. AGYSE | | | |
| 2. SZLG DSE | | | |
| 3. BKG DSE-Fasor | | | |



2015-16
Osztály H
újonc
újonc
újonc



Góllövőlista

13 gólos: Ilkei Nóra (AGYSE)
10 gólos: Guti Réka (AGYSE)
5 gólos: Gerényi Kincső (SZLG DSE)
3 gólos: Kovács Nikolett (AGYSE)



Forrás: www.hockey.hu (eredmények); tabella, keresztábrázlat: Szabó Attila

Pontozás: győzelem: 3 pont, döntetlen: 1 pont, vereség: 0 pont

Azonos pontszám esetén: 1. több nyert mérkőzés; 2. gólkülönbség; 3. több lött gól; 4. egymás elleni eredmény; 5. A büntető lövő verseny eredménye.

Lebonyolítás: körmérkőzés háromszor (9 mérkőzés)

Kiesés, feljutás: nincs

| | Összesen | | | | | | | | | | "Otthon" | | | | | | "Idegenben" | | | | | | | | | | |
|-------------------|----------|----|---|----|-----|----|-----|-----|----|----|----------|---|----|----|----|----|-------------|----|----|---|----|----|----|---|----|-----|----|
| | M | Gy | D | V | Lg | Kg | Gk | P | M | Gy | D | V | Lg | Kg | Gk | P | M | Gy | D | V | Lg | Kg | Gk | P | | | |
| 1. AGYSE | 9 | 9 | 0 | 0 | 62 | - | 10 | 52 | 27 | 6 | 6 | 0 | 0 | 43 | - | 8 | 35 | 18 | 3 | 3 | 0 | 0 | 19 | - | 2 | 17 | 9 |
| 2. SZLG DSE | 9 | 6 | 0 | 3 | 34 | - | 23 | 11 | 18 | 5 | 4 | 0 | 1 | 20 | - | 12 | 8 | 12 | 4 | 2 | 0 | 2 | 14 | - | 11 | 3 | 6 |
| 3. BKG DSE-Fasor | 9 | 2 | 1 | 6 | 13 | - | 40 | -27 | 7 | 4 | 2 | 0 | 2 | 7 | - | 16 | -9 | 6 | 5 | 0 | 1 | 4 | 6 | - | 24 | -18 | 1 |
| 4. Gerjen SK | 9 | 0 | 1 | 8 | 8 | - | 44 | -36 | 1 | 3 | 0 | 1 | 2 | 0 | - | 11 | -11 | 1 | 6 | 0 | 0 | 6 | 8 | - | 33 | -25 | 0 |
| | 36 | 17 | 2 | 17 | 117 | - | 117 | 0 | 53 | 18 | 12 | 1 | 5 | 70 | - | 47 | 23 | 37 | 18 | 5 | 1 | 12 | 47 | - | 70 | -23 | 16 |

| Gyeplabda - nők Magyarország I. osztály Terembajnokság - NB I 2016/17 | | | | |
|---|--|--|--|--|
| 1. AGYSE | | | | |
| 2. SZLG DSE | | | | |
| 3. BKG DSE-Fasor | | | | |
| 4. Gerjen SK | | | | |



2015-16
Osztály H
NB I
NB I
NB I
újonc



Góllövőlista

32 gólos: Ilkei Nóra (AGYSE)
15 gólos: Bakk Nikolett (SZLG DSE)
Guti Réka (AGYSE)
10 gólos: Gerényi Kincső (SZLG DSE)



Legjobb játékos: Guti Réka (AGYSE)
Legjobb kapus: Soós Judit (Gerjen SK)

Forrás: www.tekesport.hu (eredmények); tabella, keresztábrázat: Szabó Attila

Pontozás: győzelem: 2 pont, döntetlen: 1 pont, vereség: 0 pont

Azonos pontszám esetén:

Lebonyolítás: körmérkőzés oda-vissza (22 mérkőzés)

Kiesés: A Szuperliga 11. és 12. helyezett csapatai.

Feljutás: Az NB I Keleti csoport 1. helyezett csapata és az NB I Nyugati csoport 1. helyezett csapata.

| | Összesen | | | | | | | | Otthon | | | | | | Idegenben | | | | | | | | | | |
|----------------------------------|----------|-----|----|-----|--------|---------|-----|-----|--------|-----|----|---|--------|--------|-----------|-----|-----|-----|----|---|--------|--------|-------|------|----|
| | M | Gy | D | V | Sz.Csp | V.Csp. | Pk | P | M | Gy | D | V | Sz.Csp | V.Csp. | Pk | P | M | Gy | D | V | Sz.Csp | V.Csp. | Pk | P | |
| 1. Zalaegerszegi TK | 22 | 20 | 1 | 1 | 143,5 | - 32,5 | 111 | 41 | 11 | 10 | 1 | 0 | 76,5 | - 11,5 | 65 | 21 | 11 | 10 | 0 | 1 | 67 | - 21 | 46 | 20 | |
| 2. Alabárdos Szegedi TE | 22 | 20 | 0 | 2 | 149 | - 27 | 122 | 40 | 11 | 11 | 0 | 0 | 83 | - 5 | 78 | 22 | 11 | 9 | 0 | 2 | 66 | - 22 | 44 | 18 | |
| 3. Répcelaki SE | 22 | 18 | 1 | 3 | 137 | - 39 | 98 | 37 | 11 | 10 | 0 | 1 | 75 | - 13 | 62 | 20 | 11 | 8 | 1 | 2 | 62 | - 26 | 36 | 17 | |
| 4. Győr-Szol Torna Club | 22 | 16 | 0 | 6 | 107 | - 69 | 38 | 32 | 11 | 8 | 0 | 3 | 55,5 | - 32,5 | 23 | 16 | 11 | 8 | 0 | 3 | 51,5 | - 36,5 | 15 | 16 | |
| 5. Szolnoki MÁV SE | 22 | 12 | 0 | 10 | 84 | - 92 | -8 | 24 | 11 | 6 | 0 | 5 | 43 | - 45 | -2 | 12 | 11 | 6 | 0 | 5 | 41 | - 47 | -6 | 12 | |
| 6. Ferencvárosi TC | 22 | 10 | 1 | 11 | 84 | - 92 | -8 | 21 | 11 | 5 | 0 | 6 | 43,5 | - 44,5 | -1 | 10 | 11 | 5 | 1 | 5 | 40,5 | - 47,5 | -7 | 11 | |
| 7. SALGÓZD TK | 22 | 7 | 1 | 14 | 69 | - 107 | -38 | 15 | 11 | 5 | 0 | 6 | 40,5 | - 47,5 | -7 | 10 | 11 | 2 | 1 | 8 | 28,5 | - 59,5 | -31 | 5 | |
| 8. Nyíregyházi Teke Klub | 22 | 6 | 2 | 14 | 61 | - 115 | -54 | 14 | 11 | 4 | 1 | 6 | 37 | - 51 | -14 | 9 | 11 | 2 | 1 | 8 | 24 | - 64 | -40 | 5 | |
| 9. Közutasok 1. MCM Kaposvári TK | 22 | 6 | 2 | 14 | 60 | - 116 | -56 | 14 | 11 | 5 | 1 | 5 | 40 | - 48 | -8 | 11 | 11 | 1 | 1 | 9 | 20 | - 68 | -48 | 3 | |
| 10. Ajka Kristály SE | 22 | 6 | 1 | 15 | 59,5 | - 116,5 | -57 | 13 | 11 | 4 | 1 | 6 | 36 | - 52 | -16 | 9 | 11 | 2 | 0 | 9 | 23,5 | - 64,5 | -41 | 4 | |
| 11. Szegvári Tekézők SE | 22 | 4 | 0 | 18 | 58,5 | - 117,5 | -59 | 8 | kiesik | 11 | 3 | 0 | 8 | 37,5 | - 50,5 | -13 | 6 | 11 | 1 | 0 | 10 | 21 | - 67 | -46 | 2 |
| 12. Vasasszonyfa SE | 22 | 2 | 1 | 19 | 43,5 | - 132,5 | -89 | 5 | kiesik | 11 | 1 | 1 | 9 | 22,5 | - 65,5 | -43 | 3 | 11 | 1 | 0 | 10 | 21 | - 67 | -46 | 2 |
| | 264 | 127 | 10 | 127 | 1056 | - 1056 | 0 | 264 | | 132 | 72 | 5 | 55 | 590 | - 466 | 124 | 149 | 132 | 55 | 5 | 72 | 466 | - 590 | -124 | ## |

| Teke- férfiak Magyarország I. osztály Szuperliga 2016/17 | | Alabárdos Szegedi TE | Zalaegerszegi TK | Répcelaki SE | Győr-Szol Torna Club | Szolnoki MÁV SE | Ferencvárosi TC | SALGÓZD TK | Közutasok 1. MCM | Kaposvári TK | Nyíregyházi Teke Klub | Ajka Kristály SE | Szegvári Tekézők SE | Vasasszonyfa SE |
|--|------------------------|-------------------------|---------------------|--------------|-------------------------|--------------------|--------------------|------------|---------------------|--------------|--------------------------|---------------------|------------------------|--------------------|
| 1. | Alabárdos Szegedi TE | | 8:0 | 7:1 | 8:0 | 8:0 | 8:0 | 8:0 | 6:2 | 8:0 | 7:1 | 8:0 | 7:1 | |
| 2. | Zalaegerszegi TK | 6:2 | | 4:4 | 7:1 | 8:0 | 6:2 | 8:0 | 8:0 | 8:0 | 6,5:1,5 | 8:0 | 7:1 | |
| 3. | Répcelaki SE | 6:2 | 2:6 | | 7:1 | 6:2 | 7:1 | 8:0 | 8:0 | 8:0 | 8:0 | 8:0 | 7:1 | |
| 4. | Győr-Szol Torna Club | 2:6 | 0:8 | 3:5 | | 7:1 | 6:2 | 6:2 | 7:1 | 6,5:1,5 | 6:2 | 6:2 | 6:2 | |
| 5. | Szolnoki MÁV SE | 1:7 | 3:5 | 0:8 | 2:6 | | 1:7 | 5:3 | 6:2 | 7:1 | 8:0 | 5:3 | 5:3 | |
| 6. | Ferencvárosi TC | 1:7 | 0:8 | 6:2 | 1,5:6,5 | 2:6 | | 3:5 | 8:0 | 3:5 | 7:1 | 5:3 | 7:1 | |
| 7. | SALGÓZD TK | 1:7 | 0:8 | 0:8 | 3:5 | 3:5 | 3:5 | | 7:1 | 4,5:3,5 | 7:1 | 6:2 | 6:2 | |
| 8. | Közutasok MCM Kaposvár | 0:8 | 3:5 | 1:7 | 2:6 | 1:7 | 4:4 | 5:3 | | 5:3 | 5:3 | 7:1 | 7:1 | |
| 9. | Nyíregyházi Teke Klub | 0:8 | 1:7 | 1:7 | 3:5 | 5:3 | 3:5 | 5:3 | 4:4 | | 2:6 | 6:2 | 7:1 | |
| 10. | Ajka Kristály SE | 1:7 | 1:7 | 2:6 | 1:7 | 3:5 | 2:6 | 5:3 | 5:3 | 4:4 | | 7:1 | 5:3 | |
| 11. | Szegvári Tekézők SE | 3:5 | 2:6 | 1:7 | 1:7 | 3:5 | 5:3 | 2,5:5,5 | 7:1 | 7:1 | 3:5 | | 3:5 | |
| 12. | Vasasszonyfa SE | 1:7 | 1:7 | 1:7 | 1:7 | 1:7 | 2,5:5,5 | 4:4 | 2:6 | 3:5 | 5:3 | 1:7 | | |

| 2015-16 | Osztály | H |
|---------|-------------|----|
| 1 | Szuperliga | 1. |
| 1 | Szuperliga | 2. |
| 1 | Szuperliga | 3. |
| 1 | Szuperliga | 4. |
| 1 | Szuperliga | 5. |
| 1 | Szuperliga | 6. |
| 2 | NB I Kelet | 2. |
| 1 | Szuperliga | 8. |
| 1 | Szuperliga | 9. |
| 2 | NB I Nyugat | 1. |
| 2 | NB I Kelet | 1. |
| 1 | Szuperliga | 7. |

Forrás: www.tekesport.hu (eredmények); tabella, keresztábrázat: Szabó Attila

Pontozás: győzelem: 2 pont, döntetlen: 1 pont, vereség: 0 pont

Azonos pontszám esetén:

Lebonyolítás: körmérkőzés oda-vissza (22 mérkőzés)

Kiesés: A Keleti és a Nyugati csoport 12. helyezett csapatai.

Feljutás: A Keleti és a Nyugati csoport 11. helyezett csapatai, a vesztes kiesik.

Nyugat csoport

| | | Összesen | | | | | | | | Otthon | | | | | | | | Idegenben | | | | | | | | | | | |
|-----|-------------------------------|--------------|-----|---|-----|--------|--------|------|-----|--------|--------|-----|----|--------|--------|-------|---|-------------------------------------|-----|-----|-----|--------|--------|----|-------|---|-------|------|----|
| | | M | Gy | D | V | Sz.Csp | V.Csp. | Pk | P | M | Gy | D | V | Sz.Csp | V.Csp. | Pk | P | M | Gy | D | V | Sz.Csp | V.Csp. | Pk | P | | | | |
| 1. | Balogunyom TK | 20 | 15 | 0 | 5 | 99 | - | 61 | 38 | 30 | feljut | 10 | 9 | 0 | 1 | 57 | - | 23 | 34 | 18 | 10 | 6 | 0 | 4 | 42 | - | 38 | 4 | 12 |
| 2. | Herend Városi Teke Klub | 20 | 13 | 1 | 6 | 95 | - | 65 | 30 | 27 | | 10 | 9 | 0 | 1 | 57 | - | 23 | 34 | 18 | 10 | 4 | 1 | 5 | 38 | - | 42 | -4 | 9 |
| 3. | TOPIDO Nagymizdó SE | 20 | 13 | 1 | 6 | 94 | - | 66 | 28 | 27 | | 10 | 9 | 0 | 1 | 56 | - | 24 | 32 | 18 | 10 | 4 | 1 | 5 | 38 | - | 42 | -4 | 9 |
| 4. | Thermalpark-Szentgotthárd VSE | 20 | 12 | 1 | 7 | 85 | - | 75 | 10 | 25 | | 10 | 8 | 1 | 1 | 55 | - | 25 | 30 | 17 | 10 | 4 | 0 | 6 | 30 | - | 50 | -20 | 8 |
| 5. | Csákánydoroszlói TE | 20 | 11 | 1 | 8 | 92,5 | - | 67,5 | 25 | 23 | | 10 | 8 | 0 | 2 | 55 | - | 25 | 30 | 16 | 10 | 3 | 1 | 6 | 37,5 | - | 42,5 | -5 | 7 |
| 6. | Elekthermax Vasas SE Pápa | 20 | 11 | 0 | 9 | 83 | - | 77 | 6 | 22 | | 10 | 8 | 0 | 2 | 51 | - | 29 | 22 | 16 | 10 | 3 | 0 | 7 | 32 | - | 48 | -16 | 6 |
| 7. | Péti MTE | 20 | 9 | 0 | 11 | 72,5 | - | 87,5 | -15 | 18 | | 10 | 5 | 0 | 5 | 36 | - | 44 | -8 | 10 | 10 | 4 | 0 | 6 | 36,5 | - | 43,5 | -7 | 8 |
| 8. | Lauf-B TK Zalaegerszeg | 20 | 8 | 1 | 11 | 74,5 | - | 85,5 | -11 | 17 | | 10 | 6 | 1 | 3 | 45 | - | 35 | 10 | 13 | 10 | 2 | 0 | 8 | 29,5 | - | 50,5 | -21 | 4 |
| 9. | Soproni Sörgurítók SE | 20 | 6 | 0 | 14 | 66 | - | 94 | -28 | 12 | | 10 | 4 | 0 | 6 | 38,5 | - | 41,5 | -3 | 8 | 10 | 2 | 0 | 8 | 27,5 | - | 52,5 | -25 | 4 |
| 10. | Arborétum Herény SE | 20 | 5 | 1 | 14 | 64,5 | - | 95,5 | -31 | 11 | | 10 | 3 | 1 | 6 | 34,5 | - | 45,5 | -11 | 7 | 10 | 2 | 0 | 8 | 30 | - | 50 | -20 | 4 |
| 11. | Zalaszentgróti TK | 20 | 4 | 0 | 16 | 54 | - | 106 | -52 | 8 | oszt. | 10 | 2 | 0 | 8 | 25,5 | - | 54,5 | -29 | 4 | 10 | 2 | 0 | 8 | 28,5 | - | 51,5 | -23 | 4 |
| 12. | Pécsi TSE | VISSZALÉPETT | | | | | | | | kiesik | | | | | | | | 0 0 0 0 0 - 0 0 0 0 0 0 0 0 0 0 0 0 | | | | | | | | | | | |
| | | 220 | 107 | 6 | 107 | 880 | - | 880 | 0 | 220 | | 110 | 71 | 3 | 36 | 510,5 | - | 369,5 | 141 | 145 | 110 | 36 | 3 | 71 | 369,5 | - | 510,5 | -141 | 75 |

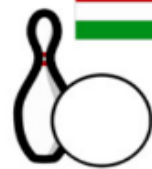
| Teke - férfiak Magyarország II. osztály NB I Nyugat csoport 2016/17 | | Balogunyom TK | Herend Városi Teke Klub | TOPIDO Nagymizdó SE | Thermalpark- Szentgotthárd VSE | Csákány- doroszlói TE | Elekthermax Vasas SE Pápa | Péti MTE | Lauf-B TK Zalaegerszeg | Soproni Sörgurítók SE | Arborétum Herény SE | Zalaszentgróti TK | Pécsi TSE |
|---|---------------------------|------------------|----------------------------|------------------------|-----------------------------------|--------------------------|------------------------------|----------|---------------------------|--------------------------|------------------------|----------------------|-----------|
| 1. | Balogunyom TK | | 6:2 | 5:3 | 8:0 | 6:2 | 2:6 | 5:3 | 7:1 | 6:2 | 6:2 | 6:2 | I.28 |
| 2. | Herend Városi Teke Klub | 3:5 | | 6:2 | 6,5:1,5 | 6:2 | 6:2 | 6,5:1,5 | 5:3 | 5:3 | 6:2 | 7:1 | 7:1 |
| 3. | TOPIDO Nagymizdó SE | 8:0 | 7:1 | | 7:1 | 5:3 | 6:2 | 5:3 | 5:3 | 2:6 | 5:3 | 6:2 | 2:6 |
| 4. | Thermalpark-Szentgotthárd | 5:3 | 6:2 | 7:1 | | 4:4 | 7:1 | 5:3 | 7:1 | 5:3 | 6:2 | 3:5 | II.26 |
| 5. | Csákánydoroszlói TE | 2:6 | 6:2 | 7:1 | 7:1 | | 6:2 | 3:5 | 5:3 | 7:1 | 6:2 | 6:2 | IV.30 |
| 6. | Elekthermax Vasas SE Pápa | 7:1 | 2:6 | 2:6 | 5,5:2,5 | 5,5:2,5 | | 6:2 | 7:1 | 5:3 | 5:3 | 6:2 | 8:0 |
| 7. | Péti MTE | 2:6 | 2:6 | 2:6 | 6:2 | 1:7 | 5:3 | | 5:3 | 7:1 | 1:7 | 5:3 | III.18 |
| 8. | Lauf-B TK Zalaegerszeg | 2:6 | 4:4 | 1:7 | 3:5 | 6:2 | 5:3 | 6:2 | | 6:2 | 7:1 | 5:3 | 7:1 |
| 9. | Soproni Sörgurítók SE | 6:2 | 3:5 | 5:3 | 3:5 | 6:2 | 3:5 | 3:5 | 2:6 | | 2:6 | 5,5:2,5 | 5:3 |
| 10. | Arborétum Herény SE | 2:6 | 5:3 | 4:4 | 2:6 | 2:6 | 3:5 | 2:6 | 6,5:1,5 | 6:2 | | 2:6 | 8:0 |
| 11. | Zalaszentgróti TK | 1:7 | 1:7 | 3:5 | 2:6 | 1:7 | 5:3 | 2:6 | 2:6 | 2,5:5,5 | 6:2 | | IV.02 |
| 12. | Pécsi TSE | 2,5:5,5 | I.21 | II.04 | 2:6 | 1:7 | II.18 | XI.05 | III.04 | IV.08 | III.25 | 6:2 | |

2015-16

Osztály

H

| | | |
|---|-----------------|-----|
| 2 | NB I Nyugat | 2. |
| 2 | NB I Nyugat | 3. |
| 3 | NB II Délnyugat | 1. |
| 2 | NB I Nyugat | 6. |
| 2 | NB I Nyugat | 4. |
| 2 | NB I Nyugat | 5. |
| 1 | Szuperliga | 11. |
| 2 | NB I Nyugat | 11. |
| 2 | NB I Nyugat | 7. |
| 2 | NB I Nyugat | 9. |
| 2 | NB I Nyugat | 8. |
| 2 | NB I Nyugat | 10. |



MATESZ

Kelet csoport

| | | Összesen | | | | | | | | Otthon | | | | | | | | Idegenben | | | | | | | | | | | |
|-----|-----------------------|----------|-----|----|-----|--------|--------|------|-----|--------|--------|-----|----|--------|--------|-------|---|-----------|-----|-----|-----|--------|--------|----|-------|---|-------|-----|----|
| | | M | Gy | D | V | Sz.Csp | V.Csp. | Pk | P | M | Gy | D | V | Sz.Csp | V.Csp. | Pk | P | M | Gy | D | V | Sz.Csp | V.Csp. | Pk | P | | | | |
| 1. | BKV Előre SC | 22 | 19 | 1 | 2 | 127 | - | 49 | 78 | 39 | feljut | 11 | 10 | 0 | 1 | 66 | - | 22 | 44 | 20 | 11 | 9 | 1 | 1 | 61 | - | 27 | 34 | 19 |
| 2. | Kazincbarcikai VTSE | 22 | 16 | 1 | 5 | 116 | - | 60 | 56 | 33 | | 11 | 9 | 0 | 2 | 62 | - | 26 | 36 | 18 | 11 | 7 | 1 | 3 | 54 | - | 34 | 20 | 15 |
| 3. | Oroszlányi SZE | 22 | 15 | 1 | 6 | 112,5 | - | 63,5 | 49 | 31 | | 11 | 7 | 1 | 3 | 59 | - | 29 | 30 | 15 | 11 | 8 | 0 | 3 | 53,5 | - | 34,5 | 19 | 16 |
| 4. | Ceglédi Vasutas SE | 22 | 11 | 2 | 9 | 93,5 | - | 82,5 | 11 | 24 | | 11 | 5 | 1 | 5 | 46 | - | 42 | 4 | 11 | 11 | 6 | 1 | 4 | 47,5 | - | 40,5 | 7 | 13 |
| 5. | Vilati Eger SE | 22 | 11 | 0 | 11 | 88 | - | 88 | 0 | 22 | | 11 | 5 | 0 | 6 | 40 | - | 48 | -8 | 10 | 11 | 6 | 0 | 5 | 48 | - | 40 | 8 | 12 |
| 6. | Szanki Olajbányász SE | 22 | 9 | 4 | 9 | 87 | - | 89 | -2 | 22 | | 11 | 6 | 2 | 3 | 47 | - | 41 | 6 | 14 | 11 | 3 | 2 | 6 | 40 | - | 48 | -8 | 8 |
| 7. | KÖFÉM SC | 22 | 11 | 0 | 11 | 82 | - | 94 | -12 | 22 | | 11 | 5 | 0 | 6 | 38 | - | 50 | -12 | 10 | 11 | 6 | 0 | 5 | 44 | - | 44 | 0 | 12 |
| 8. | Bábolna SE | 22 | 9 | 0 | 13 | 85 | - | 91 | -6 | 18 | | 11 | 6 | 0 | 5 | 50 | - | 38 | 12 | 12 | 11 | 3 | 0 | 8 | 35 | - | 53 | -18 | 6 |
| 9. | Gyulai SE | 22 | 9 | 0 | 13 | 71 | - | 105 | -34 | 18 | | 11 | 4 | 0 | 7 | 36 | - | 52 | -16 | 8 | 11 | 5 | 0 | 6 | 35 | - | 53 | -18 | 10 |
| 10. | Gázművek MTE | 22 | 6 | 4 | 12 | 69 | - | 107 | -38 | 16 | | 11 | 3 | 3 | 5 | 39 | - | 49 | -10 | 9 | 11 | 3 | 1 | 7 | 30 | - | 58 | -28 | 7 |
| 11. | Fővárosi Vízművek SK | 22 | 5 | 1 | 16 | 66 | - | 110 | -44 | 11 | oszt. | 11 | 4 | 0 | 7 | 39,5 | - | 48,5 | -9 | 8 | 11 | 1 | 1 | 9 | 26,5 | - | 61,5 | -35 | 3 |
| 12. | Bátányterenyei TK | 22 | 3 | 2 | 17 | 59 | - | 117 | -58 | 8 | kiesik | 11 | 2 | 1 | 8 | 33 | - | 55 | -22 | 5 | 11 | 1 | 1 | 9 | 26 | - | 62 | -36 | 3 |
| | | 264 | 124 | 16 | 124 | 1056 | - | 1056 | 0 | 264 | | 132 | 66 | 8 | 58 | 555,5 | - | 500,5 | 55 | 140 | 132 | 58 | 8 | 66 | 500,5 | - | 555,5 | -55 | ## |

| Teke - férfiak Magyarország II. osztály NB I Kelet csoport 2016/17 | | BKV Előre SC | Kazinc- barcikai VTSE | Oroszlányi SZE | Ceglédi Vasutas SE | Vilati Eger SE | Szanki Olaj- bányász SE | KÖFÉM SC | Bábolna SE | Gyulai SE | Gázművek MTE | Fővárosi Vízművek SK | Bátány- terenyei TK |
|--|-----------------------|--------------|--------------------------|-------------------|-----------------------|----------------|----------------------------|----------|------------|-----------|-----------------|-------------------------|------------------------|
| 1. | BKV Előre SC | | 6:2 | 2:6 | 6:2 | 5:3 | 6:2 | 7:1 | 5:3 | 6:2 | 8:0 | 7:1 | 8:0 |
| 2. | Kazincbarcikai VTSE | 6:2 | | 6:2 | 3:5 | 6:2 | 6:2 | 6:2 | 6:2 | 7:1 | 3,5:4,5 | 6,5:1,5 | 6:2 |
| 3. | Oroszlányi SZE | 2:6 | 3:5 | | 6,5:1,5 | 7:1 | 4:4 | 3:5 | 4,5:3,5 | 8:0 | 8:0 | 6:2 | 7:1 |
| 4. | Ceglédi Vasutas SE | 1:7 | 2:6 | 2,5:5,5 | | 3:5 | 4:4 | 7:1 | 2,5:5,5 | 6:2 | 5:3 | 7:1 | 6:2 |
| 5. | Vilati Eger SE | 2:6 | 2:6 | 3:5 | 2:6 | | 3:5 | 5:3 | 6:2 | 6:2 | 5:3 | 1:7 | 5:3 |
| 6. | Szanki Olajbányász SE | 1:7 | 6:2 | 5:3 | 4:4 | 6:2 | | 2:6 | 6:2 | 3:5 | 5:3 | 5:3 | 4:4 |
| 7. | KÖFÉM SC | 2:6 | 6:2 | 2:6 | 1:7 | 2:6 | 5:3 | | 5:3 | 2:6 | 3:5 | 5:3 | 5:3 |
| 8. | Bábolna SE | 2:6 | 2:6 | 6:2 | 1:7 | 1:7 | 7:1 | 1:7 | | 8:0 | 8:0 | 7:1 | 7:1 |
| 9. | Gyulai SE | 3:5 | 0:8 | 2:6 | 6:2 | 1:7 | 5:3 | 2:6 | 2:6 | | 3:5 | 6:2 | 6:2 |
| 10. | Gázművek MTE | 4:4 | 4:4 | 1:7 | 3:5 | 5:3 | 1:7 | 3:5 | 6:2 | 2:6 | | 4:4 | 6:2 |
| 11. | Fővárosi Vízművek SK | 2:6 | 2:6 | 3:5 | 6:2 | 2:6 | 2:6 | 6:2 | 7:1 | 2:6 | 5,5:2,5 | | 2:6 |
| 12. | Bátányterenyei TK | 2:6 | 1:7 | 2:6 | 2:6 | 2:6 | 5:3 | 2:6 | 3:5 | 3:5 | 4:4 | 7:1 | |

2015-16

Osztály

H

| | | |
|---|-------------|-----|
| 1 | Szuperliga | 12. |
| 2 | NB I Kelet | 3. |
| 2 | NB I Kelet | 7. |
| 2 | NB I Kelet | 4. |
| 3 | NB II Kelet | 1. |
| 2 | NB I Kelet | 10. |
| 2 | NB I Kelet | 5. |
| 2 | NB I Kelet | 9. |
| 2 | NB I Kelet | 11. |
| 2 | NB I Kelet | 6. |
| 3 | NB II Kelet | 2. |



MATESZ

Forrás: www.tekesport.hu (eredmények); tabella, keresztábrázat: Szabó Attila

Pontozás: győzelem: 2 pont, döntetlen: 1 pont, vereség: 0 pont

Azonos pontszám esetén: Több csapatpont

Lebonyolítás: körmérkőzés oda-vissza (22 mérkőzés)

Feljutás: A három csoport 1. helyezett csapatai.

Kiesés:

Észak-Nyugat csoport

| | M | Gy | D | V | Összesen | | | | Otthon | | | | Idegenben | | | | | | | | | | | | | | | |
|-------------------------------|-----|-----|----|-----|----------|--------|------|-----|--------|--------|-----|----|-----------|--------|------|---|------|-----|-----|-----|--------|--------|----|------|---|------|------|----|
| | | | | | Sz.Csp | V.Csp. | Pk | P | M | Gy | D | V | Sz.Csp | V.Csp. | Pk | P | M | Gy | D | V | Sz.Csp | V.Csp. | Pk | P | | | | |
| 1. Mosonmagyaróvári TE | 20 | 16 | 0 | 4 | 114,5 | - | 45,5 | 69 | 32 | feljut | 10 | 9 | 0 | 1 | 61 | - | 19 | 42 | 18 | 10 | 7 | 0 | 3 | 53,5 | - | 26,5 | 27 | 14 |
| 2. Nyergesújfalu SE | 20 | 16 | 0 | 4 | 105 | - | 55 | 50 | 32 | | 10 | 10 | 0 | 0 | 62 | - | 18 | 44 | 20 | 10 | 6 | 0 | 4 | 43 | - | 37 | 6 | 12 |
| 3. Győri KOMSZOL SK | 20 | 15 | 0 | 5 | 104 | - | 56 | 48 | 30 | | 10 | 9 | 0 | 1 | 61 | - | 19 | 42 | 18 | 10 | 6 | 0 | 4 | 43 | - | 37 | 6 | 12 |
| 4. Jánossomorja SE | 20 | 12 | 3 | 5 | 94,5 | - | 65,5 | 29 | 27 | | 10 | 9 | 0 | 1 | 56,5 | - | 23,5 | 33 | 18 | 10 | 3 | 3 | 4 | 38 | - | 42 | -4 | 9 |
| 5. Szany SE | 20 | 11 | 1 | 8 | 89,5 | - | 70,5 | 19 | 23 | | 10 | 8 | 1 | 1 | 57 | - | 23 | 34 | 17 | 10 | 3 | 0 | 7 | 32,5 | - | 47,5 | -15 | 6 |
| 6. Győrújfalu TC | 20 | 8 | 2 | 10 | 72 | - | 88 | -16 | 18 | | 10 | 5 | 2 | 3 | 43 | - | 37 | 6 | 12 | 10 | 3 | 0 | 7 | 29 | - | 51 | -22 | 6 |
| 7. Csór Truck-Trailer FC | 20 | 6 | 2 | 12 | 67,5 | - | 92,5 | -25 | 14 | | 10 | 5 | 1 | 4 | 45 | - | 35 | 10 | 11 | 10 | 1 | 1 | 8 | 22,5 | - | 57,5 | -35 | 3 |
| 8. Móvári Golden Teke Club SE | 20 | 6 | 2 | 12 | 66,5 | - | 93,5 | -27 | 14 | | 10 | 6 | 1 | 3 | 50,5 | - | 29,5 | 21 | 13 | 10 | 0 | 1 | 9 | 16 | - | 64 | -48 | 1 |
| 9. Úrkút TK | 20 | 7 | 0 | 13 | 65,5 | - | 94,5 | -29 | 14 | | 10 | 6 | 0 | 4 | 42 | - | 38 | 4 | 12 | 10 | 1 | 0 | 9 | 23,5 | - | 56,5 | -33 | 2 |
| 10. ESK Ménfőcsanak | 20 | 6 | 1 | 13 | 61 | - | 99 | -38 | 13 | | 10 | 5 | 0 | 5 | 38 | - | 42 | -4 | 10 | 10 | 1 | 1 | 8 | 23 | - | 57 | -34 | 3 |
| 11. Tüker MSC | 20 | 1 | 1 | 18 | 40 | - | 120 | -80 | 3 | | 10 | 1 | 1 | 8 | 25 | - | 55 | -30 | 3 | 10 | 0 | 0 | 10 | 15 | - | 65 | -50 | 0 |
| | 220 | 104 | 12 | 104 | 880 | - | 880 | 0 | 220 | | 110 | 73 | 6 | 31 | 541 | - | 339 | 202 | 152 | 110 | 31 | 6 | 73 | 339 | - | 541 | -202 | 68 |

| Teke- férfiak Magyarország III. osztály NB II Észak-Nyugat csoport 2016/17 | | Mosonmagyaróvári TE | Nyergesújfalu SE | Győri KOMSZOL SK | Jánossomorja SE | Szany SE | Győrújfalu TC | Csór Truck-Trailer FC | Móvári Golden Teke Club SE | Úrkút TK | ESK Ménfőcsanak | Tüker MSC |
|--|----------------------------|---------------------|------------------|------------------|-----------------|----------|---------------|-----------------------|----------------------------|----------|-----------------|-----------|
| 1. | Mosonmagyaróvári TE | | 5:3 | 3:5 | 5:3 | 6:2 | 6:2 | 7:1 | 8:0 | 6:2 | 7:1 | 8:0 |
| 2. | Nyergesújfalu SE | 6:2 | | 7:1 | 6:2 | 6:2 | 7:1 | 7:1 | 7:1 | 6:2 | 5:3 | 5:3 |
| 3. | Győri KOMSZOL SK | 3:5 | 7:1 | | 6:2 | 6:2 | 6:2 | 6,5:1,5 | 7:1 | 6,5:1,5 | 7:1 | 6:2 |
| 4. | Jánossomorja SE | 1,5:6,5 | 6:2 | 5:3 | | 5:3 | 7:1 | 7:1 | 7:1 | 5:3 | 6:2 | 7:1 |
| 5. | Szany SE | 5:3 | 6:2 | 2:6 | 4:4 | | 7:1 | 8:0 | 6:2 | 7:1 | 6:2 | 6:2 |
| 6. | Győrújfalu TC | 5:3 | 2:6 | 3:5 | 4:4 | 2:6 | | 5:3 | 6:2 | 6:2 | 4:4 | 6:2 |
| 7. | Csór Truck-Trailer FC | 2:6 | 2:6 | 3:5 | 4:4 | 3:5 | 6:2 | | 7:1 | 6:2 | 7:1 | 5:3 |
| 8. | Móvári Golden Teke Club SE | 2:6 | 3:5 | 2:6 | 7:1 | 6,5:1,5 | 6:2 | 4:4 | | 6:2 | 6:2 | 8:0 |
| 9. | Úrkút TK | 2:6 | 2:6 | 5:3 | 2:6 | 5:3 | 1:7 | 5:3 | 7:1 | | 6:2 | 7:1 |
| 10. | ESK Ménfőcsanak | 0:8 | 2:6 | 6:2 | 2:6 | 1:7 | 3:5 | 6:2 | 5:3 | 6:2 | | 7:1 |
| 11. | Tüker MSC | 0:8 | 2:6 | 1:7 | 2:6 | 7:1 | 2:6 | 2:6 | 4:4 | 2:6 | 3:5 | |

2015-16
Osztály H



Dél-Nyugat csoport

| | M | Gy | D | V | Összesen | | | | Otthon | | | | Idegenben | | | | | | | | | | | | | | | |
|---|-----|-----|----|-----|----------|--------|-------|-----|--------|--------|-----|----|-----------|--------|-------|---|-------|-----|-----|-----|--------|--------|----|-------|---|-------|------|----|
| | | | | | Sz.Csp | V.Csp. | Pk | P | M | Gy | D | V | Sz.Csp | V.Csp. | Pk | P | M | Gy | D | V | Sz.Csp | V.Csp. | Pk | P | | | | |
| 1. Petőházi SE | 22 | 16 | 0 | 6 | 111,5 | - | 64,5 | 47 | 32 | feljut | 11 | 10 | 0 | 1 | 65,5 | - | 22,5 | 43 | 20 | 11 | 6 | 0 | 5 | 46 | - | 42 | 4 | 12 |
| 2. Sárvári Kinizsi SE-Kékgolyó | 22 | 15 | 0 | 7 | 109,5 | - | 66,5 | 43 | 30 | | 11 | 10 | 0 | 1 | 67 | - | 21 | 46 | 20 | 11 | 5 | 0 | 6 | 42,5 | - | 45,5 | -3 | 10 |
| 3. Lovászi Bányász SE | 22 | 14 | 1 | 7 | 104 | - | 72 | 32 | 29 | | 11 | 9 | 1 | 1 | 59 | - | 29 | 30 | 19 | 11 | 5 | 0 | 6 | 45 | - | 43 | 2 | 10 |
| 4. Scarbantia SE Sopron | 22 | 12 | 1 | 9 | 97 | - | 79 | 18 | 25 | | 11 | 7 | 0 | 4 | 52,5 | - | 35,5 | 17 | 14 | 11 | 5 | 1 | 5 | 44,5 | - | 43,5 | 1 | 11 |
| 5. NK Teke SE Nagykanizsa | 22 | 12 | 1 | 9 | 93 | - | 83 | 10 | 25 | | 11 | 8 | 0 | 3 | 55 | - | 33 | 22 | 16 | 11 | 4 | 1 | 6 | 38 | - | 50 | -12 | 9 |
| 6. Halogy SE | 22 | 12 | 0 | 10 | 94 | - | 82 | 12 | 24 | | 11 | 6 | 0 | 5 | 48 | - | 40 | 8 | 12 | 11 | 6 | 0 | 5 | 46 | - | 42 | 4 | 12 |
| 7. Zalakaros és Térsége SE | 22 | 11 | 0 | 11 | 85 | - | 91 | -6 | 22 | | 11 | 9 | 0 | 2 | 56 | - | 32 | 24 | 18 | 11 | 2 | 0 | 9 | 29 | - | 59 | -30 | 4 |
| 8. Teke Klub Resznek | 22 | 9 | 1 | 12 | 86,5 | - | 89,5 | -3 | 19 | | 11 | 4 | 1 | 6 | 43 | - | 45 | -2 | 9 | 11 | 5 | 0 | 6 | 43,5 | - | 44,5 | -1 | 10 |
| 9. Soproni Turris SE | 22 | 8 | 3 | 11 | 83,5 | - | 92,5 | -9 | 19 | | 11 | 4 | 2 | 5 | 44 | - | 44 | 0 | 10 | 11 | 4 | 1 | 6 | 39,5 | - | 48,5 | -9 | 9 |
| 10. Kondorfa SE | 22 | 8 | 1 | 13 | 69 | - | 107 | -38 | 17 | | 11 | 6 | 0 | 5 | 42,5 | - | 45,5 | -3 | 12 | 11 | 2 | 1 | 8 | 26,5 | - | 61,5 | -35 | 5 |
| 11. Bázakerettye SE | 22 | 7 | 1 | 14 | 71,5 | - | 104,5 | -33 | 15 | | 11 | 3 | 0 | 8 | 36,5 | - | 51,5 | -15 | 6 | 11 | 4 | 1 | 6 | 35 | - | 53 | -18 | 9 |
| 12. Horváth-Gravitáció TKSE Szombathely | 22 | 3 | 1 | 18 | 51,5 | - | 124,5 | -73 | 7 | | 11 | 3 | 1 | 7 | 33,5 | - | 54,5 | -21 | 7 | 11 | 0 | 0 | 11 | 18 | - | 70 | -52 | 0 |
| | 264 | 127 | 10 | 127 | 1056 | - | 1056 | 0 | 264 | | 132 | 79 | 5 | 48 | 602,5 | - | 453,5 | 149 | 163 | 132 | 48 | 5 | 79 | 453,5 | - | 602,5 | -149 | ## |

| Teke- férfiak Magyarország III. osztály NB II Dél-Nyugat csoport 2016/17 | | Petőházi SE | Sárvári Kinizsi SE-Kékgolyó | Lovászi Bányász SE | Scarbantia SE Sopron | NK Teke SE Nagykanizsa | Halogy SE | Zalakaros és Térsége SE | Teke Klub Resznek | Soproni Turris SE | Kondorfa SE | Bázakerettye SE | Horváth-Gravitáció TKSE |
|--|-----------------------------|-------------|-----------------------------|--------------------|----------------------|------------------------|-----------|-------------------------|-------------------|-------------------|-------------|-----------------|-------------------------|
| 1. | Petőházi SE | | 6:2 | 6:2 | 6:2 | 6:2 | 3:5 | 6:2 | 5:3 | 6:2 | 6,5:1,5 | 7:1 | 8:0 |
| 2. | Sárvári Kinizsi SE-Kékgolyó | 3:5 | | 5:3 | 6:2 | 8:0 | 6:2 | 7:1 | 5:3 | 6:2 | 6:2 | 8:0 | 7:1 |
| 3. | Lovászi Bányász SE | 6:2 | 5:3 | | 7:1 | 6:2 | 6:2 | 7:1 | 1:7 | 5:3 | 7:1 | 4:4 | 5:3 |
| 4. | Scarbantia SE Sopron | 3,5:4,5 | 5:3 | 5:3 | | 6:2 | 5:3 | 6:2 | 7:1 | 3:5 | 3:5 | 3:5 | 6:2 |
| 5. | NK Teke SE Nagykanizsa | 5,5:2,5 | 6:2 | 5:3 | 6:2 | | 5:3 | 2:6 | 3:5 | 2,5:5,5 | 8:0 | 5:3 | 7:1 |
| 6. | Halogy SE | 4,5:3,5 | 7,5:0,5 | 3:5 | 2:6 | 2:6 | | 5:3 | 6:2 | 2:6 | 7:1 | 2:6 | 7:1 |
| 7. | Zalakaros és Térsége SE | 5:3 | 5:3 | 5:3 | 6:2 | 6:2 | 6:2 | | 6:2 | 6:2 | 3:5 | 2:6 | 6:2 |
| 8. | Teke Klub Resznek | 2:6 | 1:7 | 7:1 | 1,5:6,5 | 2,5:5,5 | 2:6 | 8:0 | | 2:6 | 4:4 | 7:1 | 6:2 |
| 9. | Soproni Turris SE | 3:5 | 3:5 | 3:5 | 4:4 | 4:4 | 3:5 | 5:3 | 1:7 | | 5:3 | 7:1 | 6:2 |
| 10. | Kondorfa SE | 5:3 | 2:6 | 0:8 | 3:5 | 2:6 | 2:6 | 6:2 | 5,5:2,5 | 6:2 | | 5:3 | 6:2 |
| 11. | Bázakerettye SE | 2:6 | 3:5 | 3:5 | 1:7 | 1,5:6,5 | 3:5 | 2:6 | 3:5 | 6:2 | 6:2 | | 6:2 |
| 12. | Horváth-Gravitáció TKSE | 2,5:5,5 | 2:6 | 1:7 | 1:7 | 6:2 | 1:7 | 5:3 | 2:6 | 4:4 | 6:2 | 3:5 | |

2015-16
Osztály H



Kelet csoport

| | Összesen | | | | | | | | Otthon | | | | Idegenben | | | | | | | | | | | | | | | |
|---|----------|-----|----|-----|---------|--------|-------|------|--------|--------|-----|----|-----------|--------|-------|---|-------|-----|-----|-----|---------|--------|----|-------|---|-------|------|----|
| | M | Gy | D | V | Sz.Csp. | V.Csp. | Pk | P | M | Gy | D | V | Sz.Csp. | V.Csp. | Pk | P | M | Gy | D | V | Sz.Csp. | V.Csp. | Pk | P | | | | |
| 1. Sajóbábony VSE | 22 | 20 | 1 | 1 | 133 | - | 43 | 90 | 41 | feljut | 11 | 10 | 1 | 0 | 69,5 | - | 18,5 | 51 | 21 | 11 | 10 | 0 | 1 | 63,5 | - | 24,5 | 39 | 20 |
| 2. Postás Sport Egyesület | 22 | 17 | 0 | 5 | 117 | - | 59 | 58 | 34 | | 11 | 9 | 0 | 2 | 64 | - | 24 | 40 | 18 | 11 | 8 | 0 | 3 | 53 | - | 35 | 18 | 16 |
| 3. Dynamo Sport Club | 22 | 15 | 2 | 5 | 121 | - | 55 | 66 | 32 | | 11 | 10 | 1 | 0 | 70,5 | - | 17,5 | 53 | 21 | 11 | 5 | 1 | 5 | 50,5 | - | 37,5 | 13 | 11 |
| 4. Tiszakécske VSE | 22 | 11 | 3 | 8 | 95 | - | 81 | 14 | 25 | | 11 | 7 | 2 | 2 | 56,5 | - | 31,5 | 25 | 16 | 11 | 4 | 1 | 6 | 38,5 | - | 49,5 | -11 | 9 |
| 5. Chinoin SC | 22 | 11 | 2 | 9 | 95,5 | - | 80,5 | 15 | 24 | | 11 | 8 | 1 | 2 | 63 | - | 25 | 38 | 17 | 11 | 3 | 1 | 7 | 32,5 | - | 55,5 | -23 | 7 |
| 6. Nádújfalu Községi SE | 22 | 10 | 0 | 12 | 89 | - | 87 | 2 | 20 | | 11 | 7 | 0 | 4 | 56 | - | 32 | 24 | 14 | 11 | 3 | 0 | 8 | 33 | - | 55 | -22 | 6 |
| 7. Olajos TK | 22 | 9 | 2 | 11 | 85 | - | 91 | -6 | 20 | | 11 | 6 | 1 | 4 | 49 | - | 39 | 10 | 13 | 11 | 3 | 1 | 7 | 36 | - | 52 | -16 | 7 |
| 8. Mezőtúri AFC | 22 | 10 | 0 | 12 | 78,5 | - | 97,5 | -19 | 20 | | 11 | 8 | 0 | 3 | 55,5 | - | 32,5 | 23 | 16 | 11 | 2 | 0 | 9 | 23 | - | 65 | -42 | 4 |
| 9. Rákoshelyi VSE | 22 | 9 | 1 | 12 | 74,5 | - | 101,5 | -27 | 19 | | 11 | 7 | 0 | 4 | 44,5 | - | 43,5 | 1 | 14 | 11 | 2 | 1 | 8 | 30 | - | 58 | -28 | 5 |
| 10. Széchenyi SC - Tekeshop.hu Eger | 22 | 8 | 1 | 13 | 73 | - | 103 | -30 | 17 | | 11 | 6 | 0 | 5 | 49 | - | 39 | 10 | 12 | 11 | 2 | 1 | 8 | 24 | - | 64 | -40 | 5 |
| 11. Somosi Tekebarátok Köre | 22 | 6 | 0 | 16 | 58,5 | - | 117,5 | -59 | 12 | | 11 | 5 | 0 | 6 | 38 | - | 50 | -12 | 10 | 11 | 1 | 0 | 10 | 20,5 | - | 67,5 | -47 | 2 |
| 12. Bátorterenyei TK II - Csépe és Társai | 22 | 0 | 0 | 22 | 36 | - | 140 | -104 | 0 | | 11 | 0 | 0 | 11 | 24 | - | 64 | -40 | 0 | 11 | 0 | 0 | 11 | 12 | - | 76 | -64 | 0 |
| | 264 | 126 | 12 | 126 | 1056 | - | 1056 | 0 | 264 | | 132 | 83 | 6 | 43 | 639,5 | - | 416,5 | 223 | 172 | 132 | 43 | 6 | 83 | 416,5 | - | 639,5 | -223 | 92 |

| Teke- férfiak Magyarország III. osztály NB II Kelet csoport 2016/17 | | Sajóbábony VSE | Postás Sport Egyesület | Dynamo Sport Club | Tiszakécske VSE | Chinoin SC | Nádújfalu Községi SE | Olajos TK | Mezőtúri AFC | Rákoshelyi VSE | Széchenyi SC - Tekeshop.hu | Somosi Tekebarátok | Bátor- terenyei TK II |
|---|----------------------------|-------------------|---------------------------|----------------------|--------------------|------------|-------------------------|-----------|--------------|-------------------|-------------------------------|-----------------------|--------------------------|
| 1. | Sajóbábony VSE | | 7:1 | 6:2 | 6:2 | 4:4 | 5:3 | 7:1 | 6:2 | 5:3 | 7,5:0,5 | 8:0 | 8:0 |
| 2. | Postás Sport Egyesület | 2:6 | | 5:3 | 3:5 | 8:0 | 7:1 | 6:2 | 8:0 | 7:1 | 7:1 | 6:2 | 5:3 |
| 3. | Dynamo Sport Club | 6:2 | 6:2 | | 6:2 | 7:1 | 6:2 | 7:1 | 7:1 | 4:4 | 7,5:0,5 | 6:2 | 8:0 |
| 4. | Tiszakécske VSE | 1:7 | 3:5 | 5:3 | | 7:1 | 6:2 | 4:4 | 7:1 | 7:1 | 4:4 | 5,5:2,5 | 7:1 |
| 5. | Chinoin SC | 3:5 | 2:6 | 4:4 | 7:1 | | 8:0 | 6:2 | 8:0 | 5:3 | 6:2 | 7:1 | 7:1 |
| 6. | Nádújfalu Községi SE | 2:6 | 3:5 | 3:5 | 7:1 | 3:5 | | 7:1 | 6:2 | 7:1 | 6:2 | 6:2 | 6:2 |
| 7. | Olajos TK | 0:8 | 2:6 | 5:3 | 4:4 | 6:2 | 5:3 | | 3:5 | 7:1 | 3:5 | 7:1 | 7:1 |
| 8. | Mezőtúri AFC | 2,5:5,5 | 2:6 | 1:7 | 6:2 | 5:3 | 6:2 | | 6:2 | 7:1 | 7:1 | 7:1 | 7:1 |
| 9. | Rákoshelyi VSE | 1:7 | 2:6 | 0:8 | 2:6 | 4,5:3,5 | 5:3 | 5:3 | | 6:2 | 6:2 | 6:2 | 7:1 |
| 10. | Széchenyi SC - Tekeshop.hu | 3:5 | 6:2 | 6:2 | 5:3 | 3:5 | 2:6 | 2:6 | 6:2 | | 2:6 | 7:1 | 7:1 |
| 11. | Somosi Tekebarátok Köre | 3:5 | 0:8 | 1:7 | 2:6 | 6:2 | 2:6 | 0:8 | 5:3 | 5:3 | 7:1 | | 7:1 |
| 12. | Bátorterenyei TK II -Csépe | 1:7 | 2:6 | 1,5:6,5 | 1,5:6,5 | 2:6 | 3:5 | 2:6 | 3:5 | 3:5 | 3:5 | 2:6 | |



Forrás: www.tekesport.hu (eredmények); tabella, keresztábrázat: Szabó Attila

Pontozás: győzelem: 2 pont, döntetlen: 1 pont, vereség: 0 pont

Azonos pontszám esetén:

Lebonyolítás: Alapszakasz és rájátszás.

Alapszakasz: körmérkőzés oda-vissza (18 mérkőzés)

Rájátszás: 1-4. helyért: az Alapszakasz 1-4. helyén végzett csapatok körmérkőzést játszanak (6 mérkőzés). II. számú csapat - ha az I. számú bekerült - nem juthat be.
5-8. helyért: az Alapszakasz 5-8. helyén végzett csapatok körmérkőzést játszanak (6 mérkőzés). II. számú csapat - ha az I. számú bekerült - nem juthat be.

Kiesés:

Feljutás:

Alapszakasz

| | Összesen | | | | | | | | | Otthon | | | | Idegenben | | | | | | | | | | | |
|--------------------------------|----------|----|---|----|--------|--------|------|-----|-----|--------|----|---|----|-----------|---------|-----|-----|----|----|---|----|--------|---------|-----|----|
| | M | Gy | D | V | Sz.Csp | V.Csp. | Pk | P | | M | Gy | D | V | Sz.Csp | V.Csp. | Pk | P | M | Gy | D | V | Sz.Csp | V.Csp. | Pk | P |
| 1. Rákoshelyi Vasutas SE I | 18 | 16 | 0 | 2 | 116 | - 28 | 88 | 32 | 1-4 | 9 | 9 | 0 | 0 | 65 | - 7 | 58 | 18 | 9 | 7 | 0 | 2 | 51 | - 21 | 30 | 14 |
| 2. Zalaegerszegi TE-ZÁÉV TK | 18 | 16 | 0 | 2 | 111 | - 33 | 78 | 32 | 1-4 | 9 | 9 | 0 | 0 | 60 | - 12 | 48 | 18 | 9 | 7 | 0 | 2 | 51 | - 21 | 30 | 14 |
| 3. Ipartechnika Győr SE | 18 | 13 | 0 | 5 | 89 | - 55 | 34 | 26 | 1-4 | 9 | 9 | 0 | 0 | 55 | - 17 | 38 | 18 | 9 | 4 | 0 | 5 | 34 | - 38 | -4 | 8 |
| 4. Balatoni Vasas SE | 18 | 11 | 0 | 7 | 84 | - 60 | 24 | 22 | 1-4 | 9 | 7 | 0 | 2 | 48 | - 24 | 24 | 14 | 9 | 4 | 0 | 5 | 36 | - 36 | 0 | 8 |
| 5. BKV Előre SC | 18 | 11 | 0 | 7 | 82,5 | - 61,5 | 21 | 22 | 5-8 | 9 | 7 | 0 | 2 | 49 | - 23 | 26 | 14 | 9 | 4 | 0 | 5 | 33,5 | - 38,5 | -5 | 8 |
| 6. Ferencvárosi TC | 18 | 9 | 1 | 8 | 73,5 | - 70,5 | 3 | 19 | 5-8 | 9 | 6 | 0 | 3 | 41,5 | - 30,5 | 11 | 12 | 9 | 3 | 1 | 5 | 32 | - 40 | -8 | 7 |
| 7. Tatabányai Sport Club | 18 | 7 | 1 | 10 | 69 | - 75 | -6 | 15 | 5-8 | 9 | 4 | 1 | 4 | 40 | - 32 | 8 | 9 | 9 | 3 | 0 | 6 | 29 | - 43 | -14 | 6 |
| 8. Rákoshelyi Vasutas SE II | 18 | 3 | 0 | 15 | 34 | - 110 | -76 | 6 | 5-8 | 9 | 1 | 0 | 8 | 13 | - 59 | -46 | 2 | 9 | 2 | 0 | 7 | 21 | - 51 | -30 | 4 |
| 9. Szentesi Tekézők Egyesülete | 18 | 3 | 0 | 15 | 45 | - 99 | -54 | 5 | | 9 | 1 | 0 | 8 | 22 | - 50 | -28 | 2 | 9 | 2 | 0 | 7 | 23 | - 49 | -26 | 4 |
| 10. Bátorterenyei TK-Viktória | 18 | 0 | 0 | 18 | 16 | - 128 | -112 | 0 | | 9 | 0 | 0 | 9 | 7 | - 65 | -58 | 0 | 9 | 0 | 0 | 9 | 9 | - 63 | -54 | 0 |
| | 180 | 89 | 2 | 89 | 720 | - 720 | 0 | 179 | | 90 | 53 | 1 | 36 | 400,5 | - 319,5 | 81 | 107 | 90 | 36 | 1 | 53 | 319,5 | - 400,5 | -81 | 73 |

A Szentesi Tekézők Egyesülete csapatától 1 pont levonva

| Teke - nők Magyarország I. osztály Szuperliga 2016/17 | | Rákoshelyi Vasutas SE I | Zalaegerszegi TE-ZÁÉV TK | Ipartechnika Győr SE | Balatoni Vasas SE | BKV Előre SC | Ferencvárosi TC | Tatabányai Sport Club | Rákoshelyi Vasutas SE II | Szentesi Tekézők Egyesülete | Bátorterenyi TK-Viktória |
|---|-----------------------------|----------------------------|-----------------------------|-------------------------|----------------------|--------------|--------------------|--------------------------|-----------------------------|-----------------------------------|-----------------------------|
| 1. | Rákoshelyi Vasutas SE I | | 7:1 | 7:1 | 6:2 | 7:1 | 7:1 | 8:0 | 8:0 | 7:1 | 8:0 |
| 2. | Zalaegerszegi TE-ZÁÉV TK | 5:3 | | 6:2 | 7:1 | 7:1 | 8:0 | 6:2 | 8:0 | 7:1 | |
| 3. | Ipartechnika Győr SE | 5:3 | 7:1 | | 7:1 | 5:3 | 6:2 | 7:1 | 7:1 | 5:3 | 6:2 |
| 4. | Balatoni Vasas SE | 3:5 | 3:5 | 7:1 | | 7:1 | 5:3 | 5:3 | 6:2 | 7:1 | |
| 5. | BKV Előre SC | 1:7 | 2:6 | 5:3 | 7:1 | | 6:2 | 6:2 | 7:1 | 7:1 | 8:0 |
| 6. | Ferencvárosi TC | 2:6 | 0:8 | 5:3 | 5:3 | 2,5:5,5 | | 6:2 | 7:1 | 7:1 | 7:1 |
| 7. | Tatabányai Sport Club | 3:5 | 1:7 | 2:6 | 2:6 | 6:2 | 4:4 | | 7:1 | 7:1 | 8:0 |
| 8. | Rákoshelyi Vasutas SE II | 1:7 | 0:8 | 3:5 | 0:8 | 1:7 | 1:7 | 1:7 | | 1:7 | 5:3 |
| 9. | Szentesi Tekézők Egyesülete | 0:8 | 1:7 | 2:6 | 2:6 | 2:6 | 3:5 | 2:6 | 3:5 | | 7:1 |
| 10. | Bátorterenyei TK-Viktória | 1:7 | 0:8 | 1:7 | 0:8 | 1:7 | 0:8 | 2:6 | 1:7 | 1:7 | |

2015-16

Osztály

H

1 Szuperliga

1 Szuperliga

1 Szuperliga

1 Szuperliga

1 Szuperliga

1 Szuperliga

1 Szuperliga

1 Szuperliga

1 Szuperliga

1 Szuperliga

1 Szuperliga

1 Szuperliga

1 Szuperliga

1 Szuperliga

1 Szuperliga

1 Szuperliga

1 Szuperliga

1 Szuperliga

1 Szuperliga

1 Szuperliga

1 Szuperliga

1 Szuperliga

1 Szuperliga

1 Szuperliga

1 Szuperliga

1 Szuperliga

1 Szuperliga

1 Szuperliga

1 Szuperliga

1 Szuperliga

1 Szuperliga

1 Szuperliga

1 Szuperliga

1 Szuperliga

1 Szuperliga

1 Szuperliga

1 Szuperliga

1 Szuperliga

1 Szuperliga

1 Szuperliga

1 Szuperliga

1 Szuperliga

1 Szuperliga

1 Szuperliga

1 Szuperliga

1 Szuperliga

1 Szuperliga

1 Szuperliga

1 Szuperliga

1 Szuperliga

1 Szuperliga

1 Szuperliga

1 Szuperliga

1 Szuperliga

1 Szuperliga

1 Szuperliga



Rájátszás

| | Összesen | | | | | | | | | Otthon | | | | Idegenben | | | | | | | | | | | |
|--------------------------------|----------|-----|---|-----|--------|--------|------|-----|--|--------|----|---|----|-----------|---------|-----|-----|-----|----|---|----|--------|---------|-----|----|
| | M | Gy | D | V | Sz.Csp | V.Csp. | Pk | P | | M | Gy | D | V | Sz.Csp | V.Csp. | Pk | P | M | Gy | D | V | Sz.Csp | V.Csp. | Pk | P |
| 1. Rákoshelyi Vasutas SE I | 24 | 22 | 0 | 2 | 154 | - 38 | 116 | 44 | | 12 | 12 | 0 | 0 | 84 | - 12 | 72 | 24 | 12 | 10 | 0 | 2 | 70 | - 26 | 44 | 20 |
| 2. Zalaegerszegi TE-ZÁÉV TK | 24 | 19 | 1 | 4 | 140 | - 52 | 88 | 39 | | 12 | 11 | 0 | 1 | 76 | - 20 | 56 | 22 | 12 | 8 | 1 | 3 | 64 | - 32 | 32 | 17 |
| 3. Ipartechnika Győr SE | 24 | 13 | 1 | 10 | 102 | - 90 | 12 | 27 | | 12 | 9 | 1 | 2 | 63 | - 33 | 30 | 19 | 12 | 4 | 0 | 8 | 39 | - 57 | -18 | 8 |
| 4. Balatoni Vasas SE | 24 | 13 | 0 | 11 | 100 | - 92 | 8 | 26 | | 12 | 8 | 0 | 4 | 57 | - 39 | 18 | 16 | 12 | 5 | 0 | 7 | 43 | - 53 | -10 | 10 |
| 5. BKV Előre SC | 24 | 16 | 0 | 8 | 114,5 | - 77,5 | 37 | 32 | | 12 | 10 | 0 | 2 | 67 | - 29 | 38 | 20 | 12 | 6 | 0 | 6 | 47,5 | - 48,5 | -1 | 12 |
| 6. Ferencvárosi TC | 24 | 12 | 2 | 10 | 103,5 | - 88,5 | 15 | 26 | | 12 | 8 | 1 | 3 | 59,5 | - 36,5 | 23 | 17 | 12 | 4 | 1 | 7 | 44 | - 52 | -8 | 9 |
| 7. Tatabányai Sport Club | 24 | 10 | 2 | 12 | 97 | - 95 | 2 | 22 | | 12 | 6 | 1 | 5 | 54 | - 42 | 12 | 13 | 12 | 4 | 1 | 7 | 43 | - 53 | -10 | 9 |
| 8. Rákoshelyi Vasutas SE II | 24 | 3 | 0 | 21 | 40 | - 152 | -112 | 6 | | 12 | 1 | 0 | 11 | 16 | - 80 | -64 | 2 | 12 | 2 | 0 | 10 | 24 | - 72 | -48 | 4 |
| 9. Szentesi Tekézők Egyesülete | 18 | 3 | 0 | 15 | 45 | - 99 | -54 | 5 | | 9 | 1 | 0 | 8 | 22 | - 50 | -28 | 2 | 9 | 2 | 0 | 7 | 23 | - 49 | -26 | 4 |
| 10. Bátorterenyei TK-Viktória | 18 | 0 | 0 | 18 | 16 | - 128 | -112 | 0 | | 9 | 0 | 0 | 9 | 7 | - 65 | -58 | 0 | 9 | 0 | 0 | 9 | 9 | - 63 | -54 | 0 |
| | 228 | 111 | 6 | 111 | 912 | - 912 | 0 | 227 | | 114 | 66 | 3 | 45 | 505,5 | - 406,5 | 99 | 135 | 114 | 45 | 3 | 66 | 406,5 | - 505,5 | -99 | 93 |

A Szentesi Tekézők Egyesülete csapatától 1 pont levonva

| Teke - nők Magyarország I. osztály Szuperliga 1-4. helyért 2016/17 | | Rákoshelyi Vasutas SE I | Zalaegerszegi TE-ZÁÉV TK | Ipartechnika Győr SE | Balatoni Vasas SE |
|--|--------------------------|----------------------------|-----------------------------|-------------------------|----------------------|
| 1. | Rákoshelyi Vasutas SE I | | 6:2 | 7:1 | 6:2 |
| 2. | Zalaegerszegi TE-ZÁÉV TK | 2:6 | | 6:2 | 8:0 |
| 3. | Ipartechnika Győr SE | 1:7 | 4:4 | | 3:5 |
| 4. | Balatoni Vasas SE | 2:6 | 1:7 | 6:2 | |

2015-16

Osztály

H

1 Szuperliga

1 Szuperliga

1 Szuperliga

1 Szuperliga

| Teke - nők Magyarország I. osztály Szuperliga 5-8. helyért 2016/17 | | BKV Előre SC | Ferencvárosi TC | Tatabányai Sport Club | Rákoshelyi Vasutas SE II |
|--|--------------------------|--------------|--------------------|--------------------------|-----------------------------|
| 5. | BKV Előre SC | | 6:2 | 5:3 | 7:1 |
| 6. | Ferencvárosi TC | 7:1 | | 4:4 | 7:1 |
| 7. | Tatabányai Sport Club | 1:7 | 6:2 | | 7:1 |
| 8. | Rákoshelyi Vasutas SE II | 2:6 | 0:8 | 1:7 | |

2015-16

Osztály

H

1 Szuperliga

1 Szuperliga

1 Szuperliga

1 Szuperliga

| | |
|---|---|
| 2017. július 14-16. | Kajak-kenu Európa-bajnokság, Plovdiv (Bulgária) |
| 2017. július 14-30. | Vízes világbajnokság, Budapest, Balatonfüred |
| 2017. július 16 - augusztus 6. | Női labdarúgó Európa-bajnokság, Hollandia |
| 2017. július 17-24. | Öttusa Európa-bajnokság, Minszk |
| 2017. július 17-24. | Vitorlázás, Laser standard Európa-bajnokság, Douarnenez |
| 2017. július 19-26. | Vívó-világbajnokság, Lipcse |
| 2017. július 20-30. | Világjátékok, Wrocław |
| 2017. július 21 - augusztus 4. | Sportlövő Európa-bajnokság, Baku |
| 2017. július 23 - 29. | Európai Ifjúsági Olimpiai Fesztivál, Győr |
| 2017. július 25-30. | Kerékpározás, BMX világbajnokság, Rock Hill, South California |
| 2017. július 28 - augusztus 6. | Strandröplabda világbajnokság, Bécs |
| 2017. augusztus 2-6. | Kerékpár, országúti Európa-bajnokság, Herning |
| 2017. augusztus 4-13. | Atlétikai világbajnokság, London |
| 2017. augusztus 5-6. | Triatlon U23-as Európa-bajnokság, Velence |
| 2017. augusztus 7-14. | Junior öttusa-világbajnokság, Székesfehérvár |
| 2017. augusztus 19-26. | Vitorlázás, Laser Radial női világbajnokság, Medemblik |
| 2017. augusztus 19-30. | Nyári Universiade, Tajpei |
| 2017. augusztus 21-25. | Ijászat, történelmi Európa-bajnokság, Kecskemét |
| 2017. augusztus 21-26. | Birkózó-világbajnokság, Párizs |
| 2017. augusztus 21-27. | Tollaslabda-világbajnokság, Glasgow |
| 2017. augusztus 21-28. | Öttusa-világbajnokság, Kairó |
| 2017. augusztus 23-27. | Kajak-kenu világbajnokság, Racice (Csehország) |
| 2017. augusztus 25 - szeptember 3. | Röplabda férfi Európa-bajnokság, Lengyelország |
| 2017. augusztus 28 - szeptember 3. | Judo világbajnokság, Budapest |
| 2017. augusztus 30 - szeptember 3. | Ritmikus gimnaszтика világbajnokság, Pesaro |
| 2017. augusztus 30 - szeptember 11. | Sportlövészet, koronglövő világbajnokság, Moszkva |
| 2017. augusztus 31 - szeptember 17. | Férfi kosárlabda Európa-bajnokság, Kolozsvár, Isztambul, Tel-Aviv, Helsinki |
| 2017. szeptember 1-10. | Vitorlázó Finndingi-világbajnokság, Balatonföldvár |
| 2017. szeptember 4-9. | Vitorlázás, Szörf raceboard Európa-bajnokság, Balatonfüred |
| 2017. szeptember 4-9. | Ijászat, Európa-bajnokság, Mokrice Catez |
| 2017. szeptember 4-10. | Kerékpár, hegyi világbajnokság, Cairns (Ausztrália) |
| 2017. szeptember 8-10. | Kajak-kenu, Maraton világbajnokság, Pietermaritzburg |
| 2017. szeptember 9. | Triatlon hosszú távú Európa-bajnokság, Amszterdam |
| 2017. szeptember 12 - 19. | Vitorlázás, Laser Standard világbajnokság, Split |
| 2017. szeptember 13. | A Nemzetközi Olimpiai Bizottság kijelöli a 2024-es nyári játékok helyszínét, Lima |
| 2017. szeptember 13 - 17. | Asztalitenisz csapat Európa-bajnokság, Luxembourg |
| 2017. szeptember 14 - 17. | Triatlon világbajnoki sorozat döntője, Rotterdam |
| 2017. szeptember 16 - 23. | Vitorlázás, szörf RS:X világbajnokság, Enoshima |
| 2017. szeptember 17 - 24. | Kerékpár, országúti világbajnokság, Bergen |
| 2017. szeptember 20 - október 1. | Női röplabda Európa-bajnokság, Baku, Tbiliszi, Gandza |
| 2017. szeptember 21 - 27. | Lovaglás, összevont Európa-bajnokság, Göteborg |
| 2017. szeptember 22 - 30. | Férfi ökölvívó világbajnokság, Hamburg |
| 2017. szeptember 24 - október 1. | Evezős világbajnokság, Sarasota (Egyesült Államok) |
| 2017. szeptember 27 - október 1. | Kajak-kenu, slalom világbajnokság, Pau |
| 2017. október 1 - 8. | Vitorlázás, Laser Radial női Európa-bajnokság, Barcelona |
| 2017. október 2 - 8. | Torna, világbajnokság, Montréal |
| 2017. október 14. | Triatlon Ironman-világbajnokság, Hawaii |
| 2017. október 15 - 22. | Ijászat, pálya-vb, Mexikóváros |
| 2017. november 9 - 12. | Gumiasztal Európa-bajnokság, Szófia |
| 2017. november 12 - 19. | Férfi tenisz ATP-világbajnokság, London |
| 2017. november 17 - 25. | Curling Európa-bajnokság, St. Gallen |
| 2017. november 28 - december 5. | Súlyemelő-vb, Anaheim |
| 2017. december 1 - 17. | Női kézilabda-világbajnokság, Németország |
| 2017. december 10. | Mezeifutó Európa-bajnokság, Somorja |
| 2017. december 13 - 17. | Rövidpályás úszó Európa-bajnokság, Kopenhága |

Magyar olimpiai érmek



176



151



174