

TOPABELLA ARÁDÉ

Heti sportmagazin. Magyarország és a világ sportja számokban.
Profi és amatőr bajnokságok hetente rendszerezett feldolgozása.

II. évfolyam 18. szám

2017. május 4.

2017/18

Ára: 300 Ft

Dr. Kulcsár Krisztián a MOB új elnöke



Fotó: MOB/Szalmás Péter



LABDARÚGÁS



" A sport egy komoly játék, melyben két vagy több csapat illetve versenyző küzd meg egymással tudása legjavát adva. A nemes küzdelemből valaki győztesen kerül ki, de vesztesek nincsenek, mert mindenki nyer! Akik nem győznek, legközelebb újra megpróbálhatják maguk mögé sorolni a mezőnyt. Legyőzni önmagunkat, ez az igazi diadal! A sport a legnemesebb játék!"

Tisztelt Olvasó!

Sportban gazdag hét közben vagyunk. Az egyik legfontosabb, hogy a Magyar Olimpiai Bizottság megválasztotta elnöknek dr. Kulcsár Krisztiánt. Elkezdődött az U17-es labdarúgó Európa-bajnokság Horvátországban. A mieink nagy meglepetésre a nyitányon legyőzték Franciaország csapatát. Ez a győzelem azt jelenti, hogy szombaton Skócia ellen már egy döntetlen is továbbjutást érhet, hiszen kedden Feröer ellen illene begyűjteni a három pontot. A negyedöntőben pedig valószínűleg a spanyolok vagy pedig az olaszok várnának ránk.

A hétvégén pedig Budapest rendezi meg a nőknél a Bajnokok Ligája négyes döntőjét, ahol a Győri Audi ETO KC csapatának szurkolhatunk. A győriek legnagyobb ellenfele valószínűleg a Vardar lesz. Hajrá, lányok!
Az újsághoz jó szórakozást kívánok!

Üdvözlettel: Szabó Attila

Tartalomjegyzék

Labdarúgás	3-42
Kézilabda	42-62
Jégkorong	62-63
Asztalitenisz	63-64
Gyeplabda	65-67
Teke	67-69
MOB	70



Köszönjük, hogy lapunkat választotta! A következő szám 2017. május 11-én fog megjelenni.

Figyelem!

A mérkőzések helyszíne és időpontja változhat!

Kérem kísérje figyelemmel kedvenc sportága vagy klubja honlapját!



IMPRESSZUM

Tabellaparádé - hetente megjelenő sportmagazin.

Kiadó és szerkesztő: Szabó Attila egyéni vállalkozó

Elérhetőségek: 3571 Alsózsolca, Szabadság út 20.

Terjesztő: www.dimag.hu

E-mail: tabellaparade@gmail.hu Telefon: 06-20-4915-843



2017. május 4. 2017/18. szám II. évfolyam 18. szám (55. szám)



Labdarúgás - férfiak

Világ bajnokság

Selejtezők

Pályázatok

Forrás: www.uefa.com; MTI; SZA

Pályázni 2010. május 14-ig lehetett. Négy pályázat érkezett: Anglia, Oroszország, Belgium és Hollandia közös pályázat, Spanyolország és Portugália közös pályázat.

Szavazás: 2010. december 2. (22 tag). A rendezés elnyeréséhez a szavazatok több mint 50%-át kellett megszerezni. Ha senki sem éri el a több mint 50%-ot, akkor az utolsó kiesés újabb szavazás jön.

1. kör: 1. Oroszország 9 szavazat, 2. Spanyolország-Portugália 7 szavazat, 3. Belgium-Hollandia 4 szavazat, 4. Anglia 2 szavazat.

Miután a győztes nem érte el a 12 szavazatot, így a szavazás érvénytelen. A 4. Anglia pályázata kiesett, a többi három pályázó a 2. körben folytatta.

2. kör: 1. Oroszország 13 szavazat, 2. Spanyolország-Portugália 7 szavazat, 3. Belgium-Hollandia 2 szavazat

Miután a győztes elérte a 12 szavazatot, így Oroszország elnyerte a rendezés jogát.

A XXI. Labdarúgó-világ bajnokság Oroszországban lesz 2018 június 14. és július 15. között.

Résztevők: 32 csapat. 31 csapat selejtezőn jut ki a világ bajnokságra, a rendező Oroszország automatikus résztvevő.

Európából a kilenc csoportelső kijut a világ bajnokságra. A kilenc csoportmásodik legjobb nyolc csapata páros pótseljtezőt játszik, a négy győztes továbbjut.

Selejtezők, Európa

	A-csoport	B-csoport	C-csoport	D-csoport	E-csoport	F-csoport	G-csoport	H-csoport	I csoport
1. kalap	Hollandia	Portugália	Németország	Wales	Románia	Anglia	Spanyolország	Belgium	Horvátország
2. kalap	Franciaország	Svájc	Csehország	Ausztria	Dánia	Szlovákia	Olaszország	Bosznia-Hercegovina	Izland
3. kalap	Svédország	Magyarország	Észak-Írország	Szerbia	Lengyelország	Skócia	Albánia	Görögország	Ukrajna
4. kalap	Bulgária	Feröer	Norvégia	Írország	Montenegro	Szlovénia	Izrael	Észtország	Törökország
5. kalap	Fehéroroszország	Lettország	Azerbajdzsán	Moldova	Örményország	Litvánia	Macedónia	Ciprus	Finnország
6. kalap	Luxemburg	Andorra	San Marino	Grúzia	Kazahsztán	Málta	Liechtenstein	Gibraltár	Koszovó

A-csoport

	Összesen										Otthon						Idegenben								
	M	Gy	D	V	Lg	Kg	Gk	P	M	Gy	D	V	Lg	Kg	Gk	P	M	Gy	D	V	Lg	Kg	Gk	P	
	1. Franciaország	5	4	1	0	10	-3	7	13	kijut	2	2	0	0	6	-2	4	6	3	2	1	0	4	-1	3
2. Svédország	5	3	1	1	10	-3	7	10	össz.	3	2	1	0	8	-1	7	7	2	1	0	1	2	-2	0	3
3. Bulgária	5	3	0	2	8	-10	-2	9		3	3	0	0	7	-3	4	9	2	0	0	2	1	-7	-6	0
4. Hollandia	5	2	1	2	8	-6	2	7		2	1	0	1	4	-2	2	3	3	1	1	1	4	-4	0	4
5. Fehéroroszország	5	0	2	3	2	-10	-8	2		2	0	2	0	1	-1	0	2	3	0	0	3	1	-9	-8	0
6. Luxemburg	5	0	1	4	6	-12	-6	1		3	0	0	3	2	-7	-5	0	2	0	1	1	4	-5	-1	1
	30	12	6	12	44	-44	0	42		15	8	3	4	28	-16	12	27	15	4	3	8	16	-28	-12	15

Labdarúgás - férfiak Világ bajnoki selejtező Európa 2016-2018 A-csoport						
	Franciaország	Svédország	Bulgária	Hollandia	Fehéroroszország	Luxemburg
1. Franciaország		2-1	4-1	VIII.31	X.10	IX.03
2. Svédország	VI.09		3-0	1-1	4-0	X.07
3. Bulgária	X.07	VIII.31		2-0	1-0	4-3
4. Hollandia	0-1	X.10	IX.03		4-1	VI.09
5. Fehéroroszország	0-0	IX.03	VI.09	X.07		1-1
6. Luxemburg	1-3	0-1	X.10	1-3	VIII.31	



Program

6. forduló

2017. június 9. péntek

Svédország - Franciaország

Fehéroroszország - Bulgária
Hollandia - Luxemburg

B-csoport

	Összesen										Otthon						Idegenben								
	M	Gy	D	V	Lg	Kg	Gk	P	M	Gy	D	V	Lg	Kg	Gk	P	M	Gy	D	V	Lg	Kg	Gk	P	
	1. Svájc	5	5	0	0	10	-3	7	15	kijut	3	3	0	0	5	-0	5	9	2	2	0	0	5	-3	2
2. Portugália	5	4	0	1	19	-3	16	12	össz.	3	3	0	0	13	-1	12	9	2	1	0	1	6	-2	4	3
3. Magyarország	5	2	1	2	8	-6	2	7		2	1	0	1	6	-3	3	3	3	1	1	1	2	-3	-1	4
4. Feröer	5	1	2	2	2	-8	-6	5		2	0	1	1	0	-6	-6	1	3	1	1	1	2	-2	0	4
5. Lettország	5	1	0	4	2	-9	-7	3		2	0	0	2	0	-4	-4	0	3	1	0	2	2	-5	-3	3
6. Andorra	5	0	1	4	1	-13	-12	1		3	0	1	2	1	-3	-2	1	2	0	0	2	0	-10	-10	0
	30	13	4	13	42	-42	0	43		15	7	2	6	25	-17	8	23	15	6	2	7	17	-25	-8	20

Labdarúgás - férfiak Világ bajnoki selejtező Európa 2016-2018 B-csoport						
	Svájc	Portugália	Magyarország	Feröer	Lettország	Andorra
1. Svájc		2-0	X.07	2-0	1-0	VIII.31
2. Portugália	X.10		3-0	VIII.31	4-1	6-0
3. Magyarország	2-3	IX.03		X.10	VIII.31	4-0
4. Feröer	VI.09	0-6	0-0		X.07	IX.03
5. Lettország	IX.03	VI.09	0-2	0-2		X.10
6. Andorra	1-2	X.07	VI.09	0-0	0-1	



Program
6. forduló
2017. június 9. péntek
Lettország - Portugália

Andorra - Magyarország
Feröer - Svájc

C-csoport

	Összesen									Otthon						Idegenben									
	M	Gy	D	V	Lg	Kg	Gk	P	kijut	M	Gy	D	V	Lg	Kg	Gk	P	M	Gy	D	V	Lg	Kg	Gk	P
1. Németország	5	5	0	0	20	-1	19	15	kijut	2	2	0	0	5	-0	5	6	3	3	0	0	15	-1	14	9
2. Észak-Írország	5	3	1	1	10	-2	8	10	össz.	3	3	0	0	10	-0	10	9	2	0	1	1	0	-2	-2	1
3. Csehország	5	2	2	1	8	-4	4	8		3	1	2	0	2	-1	1	5	2	1	0	1	6	-3	3	3
4. Azerbajdzsán	5	2	1	2	3	-8	-5	7		2	1	0	1	2	-4	-2	3	3	1	1	1	1	-4	-3	4
5. Norvégia	5	1	0	4	5	-9	-4	3		2	1	0	1	4	-4	0	3	3	0	0	3	1	-5	-4	0
6. San Marino	5	0	0	5	1	-23	-22	0		3	0	0	3	0	-15	-15	0	2	0	0	2	1	-8	-7	0
	30	13	4	13	47	-47	0	43		15	8	2	5	23	-24	-1	26	15	5	2	8	24	-23	1	17

Labdarúgás - férfiak Világbajnoki selejtező Európa 2016-2018 C-csoport	Németország	Észak-Írország	Azerbajdzsán	Csehország	Norvégia	San Marino
1. Németország		2-0	X.08	3-0	IX.04	VI.10
2. Észak-Írország	X.05		4-0	IX.04	2-0	4-0
3. Azerbajdzsán	1-4	VI.10		X.05	1-0	IX.04
4. Csehország	IX.01	0-0	0-0		2-1	X.08
5. Norvégia	0-3	X.08	IX.01	VI.10		4-1
6. San Marino	0-8	IX.01	0-1	0-6	X.05	



Program
6. forduló
2017. június 10. szombat

Azerbajdzsán - Észak-Írország
Németország - San Marino

Norvégia - Csehország

D-csoport

	Összesen									Otthon						Idegenben									
	M	Gy	D	V	Lg	Kg	Gk	P	kijut	M	Gy	D	V	Lg	Kg	Gk	P	M	Gy	D	V	Lg	Kg	Gk	P
1. Szerbia	5	3	2	0	12	-6	6	11	kijut	2	1	1	0	5	-4	1	4	3	2	1	0	7	-2	5	7
2. Írország	5	3	2	0	7	-3	4	11	össz.	2	1	1	0	1	-0	1	4	3	2	1	0	6	-3	3	7
3. Wales	5	1	4	0	8	-4	4	7		3	1	2	0	6	-2	4	5	2	0	2	0	2	-2	0	2
4. Ausztria	5	2	1	2	8	-7	1	7		3	1	1	1	4	-3	1	4	2	1	0	1	4	-4	0	3
5. Grúzia	5	0	2	3	4	-8	-4	2		3	0	1	2	3	-6	-3	1	2	0	1	1	1	-2	-1	1
6. Moldova	5	0	1	4	2	-13	-11	1		2	0	0	2	1	-6	-5	0	3	0	1	2	1	-7	-6	1
	30	9	12	9	41	-41	0	39		15	4	6	5	20	-21	-1	18	15	5	6	4	21	-20	1	21

Labdarúgás - férfiak Világbajnoki selejtező Európa 2016-2018 D-csoport	Szerbia	Írország	Wales	Ausztria	Grúzia	Moldova
1. Szerbia		2-2	VI.11	3-2	X.09	IX.02
2. Írország	IX.05		0-0	VI.11	1-0	X.06
3. Wales	1-1	X.09		IX.02	1-1	4-0
4. Ausztria	X.06	0-1	2-2		IX.05	2-0
5. Grúzia	1-3	IX.02	X.06	1-2		1-1
6. Moldova	0-3	1-3	IX.05	X.09	VI.11	



Program
6. forduló
2017. június 11. vasárnap

Moldova - Grúzia
Szerbia - Wales

Írország - Ausztria

E-csoport

	Összesen									Otthon						Idegenben									
	M	Gy	D	V	Lg	Kg	Gk	P	kijut	M	Gy	D	V	Lg	Kg	Gk	P	M	Gy	D	V	Lg	Kg	Gk	P
1. Lengyelország	5	4	1	0	12	-6	6	13	kijut	2	2	0	0	5	-3	2	6	3	2	1	0	7	-3	4	7
2. Montenegró	5	2	1	2	10	-6	4	7	össz.	2	1	0	1	6	-2	4	3	3	1	1	1	4	-4	0	4
3. Dánia	5	2	1	2	7	-5	2	7		3	2	0	1	5	-2	3	6	2	0	1	1	2	-3	-1	1
4. Románia	5	1	3	1	6	-4	2	6		3	0	2	1	1	-4	-3	2	2	1	1	0	5	-0	5	4
5. Örményország	5	2	0	3	6	-10	-4	6		3	2	0	1	5	-7	-2	6	2	0	0	2	1	-3	-2	0
6. Kazahsztán	5	0	2	3	3	-13	-10	2		2	0	2	0	2	-2	0	2	3	0	0	3	1	-11	-10	0
	30	11	8	11	44	-44	0	41		15	7	4	4	24	-20	4	25	15	4	4	7	20	-24	-4	16

Labdarúgás - férfiak Világ bajnoki selejtező Európa 2016-2018 E-csoport		Lengyelország	Montenegro	Dánia	Románia	Örményország	Kazahsztán
1.	Lengyelország		X.08	3-2	VI.10	2-1	IX.04
2.	Montenegro	1-2		X.05	IX.04	VI.10	5-0
3.	Dánia	IX.01	0-1		X.08	1-0	4-1
4.	Románia	0-3	1-1	0-0		IX.01	X.05
5.	Örményország	X.05	3-2	IX.04	0-5		2-0
6.	Kazahsztán	2-2	IX.01	VI.10	0-0	X.08	



Program
6. forduló
2017. június 10. szombat
Montenegro - Örményország

Kazahsztán - Dánia
Lengyelország - Románia

F-csoport

	Összesen										Otthon					Idegenben												
	M	Gy	D	V	Lg	Kg	Gk	P	M	Gy	D	V	Lg	Kg	Gk	P	M	Gy	D	V	Lg	Kg	Gk	P				
1. Anglia	5	4	1	0	8	-	0	8	13	kijut	3	3	0	0	7	-	0	7	9	2	1	1	0	1	-	0	1	4
2. Szlovákia	5	3	0	2	10	-	3	7	9	össz.	3	2	0	1	7	-	1	6	6	2	1	0	1	3	-	2	1	3
3. Szlovénia	5	2	2	1	4	-	3	1	8		2	1	1	0	1	-	0	1	4	3	1	1	1	3	-	3	0	4
4. Skócia	5	2	1	2	7	-	8	-1	7		2	1	1	0	2	-	1	1	4	3	1	0	2	5	-	7	-2	3
5. Litvánia	5	1	2	2	5	-	9	-4	5		2	1	1	0	4	-	2	2	4	3	0	1	2	1	-	7	-6	1
6. Málta	5	0	0	5	2	-	13	-11	0		3	0	0	3	2	-	9	-7	0	2	0	0	2	0	-	4	-4	0
	30	12	6	12	36	-	36	0	42		15	8	3	4	23	-	13	10	27	15	4	3	8	13	-	23	-10	15

Labdarúgás - férfiak Világ bajnoki selejtező Európa 2016-2018 F-csoport		Anglia	Szlovákia	Szlovénia	Skócia	Litvánia	Málta
1.	Anglia		IX.04	X.05	3-0	2-0	2-0
2.	Szlovákia	0-1		IX.01	3-0	4-0	X.08
3.	Szlovénia	0-0	1-0		X.08	IX.04	VI.10
4.	Skócia	VI.10	X.05	1-0		1-1	IX.04
5.	Litvánia	X.08	VI.10	2-2	IX.01		2-0
6.	Málta	IX.01	1-3	0-1	1-5	X.05	



Program
6. forduló
2017. június 10. szombat
Skócia - Anglia

Szlovénia - Málta
Litvánia - Szlovákia

G-csoport

	Összesen										Otthon					Idegenben												
	M	Gy	D	V	Lg	Kg	Gk	P	M	Gy	D	V	Lg	Kg	Gk	P	M	Gy	D	V	Lg	Kg	Gk	P				
1. Spanyolország	5	4	1	0	19	-	2	17	13	kijut	3	3	0	0	16	-	1	15	9	2	1	1	0	3	-	1	2	4
2. Olaszország	5	4	1	0	13	-	4	9	13	össz.	2	1	1	0	3	-	1	2	4	3	3	0	0	10	-	3	7	9
3. Izrael	5	3	0	2	9	-	9	0	9		2	1	0	1	3	-	4	-1	3	3	2	0	1	6	-	5	1	6
4. Albánia	5	2	0	3	4	-	8	-4	6		3	1	0	2	2	-	6	-4	3	2	1	0	1	2	-	2	0	3
5. Macedónia	5	1	0	4	7	-	11	-4	3		2	0	0	2	3	-	5	-2	0	3	1	0	2	4	-	6	-2	3
6. Liechtenstein	5	0	0	5	1	-	19	-18	0		3	0	0	3	0	-	9	-9	0	2	0	0	2	1	-	10	-9	0
	30	14	2	14	53	-	53	0	44		15	6	1	8	27	-	26	1	19	15	8	1	6	26	-	27	-1	25

Labdarúgás - férfiak Világ bajnoki selejtező Európa 2016-2018 G-csoport		Spanyolország	Olaszország	Izrael	Albánia	Macedónia	Liechtenstein
1.	Spanyolország		IX.02	4-1	X.06	4-0	8-0
2.	Olaszország	1-1		IX.05	2-0	X.06	VI.11
3.	Izrael	X.09	1-3		VI.11	IX.02	2-1
4.	Albánia	0-2	X.09	0-3		2-1	IX.02
5.	Macedónia	VI.11	2-3	1-2	IX.05		X.09
6.	Liechtenstein	IX.05	0-4	X.06	0-2	0-3	



Program
6. forduló
2017. június 11. vasárnap
Izrael - Albánia

Macedónia - Spanyolország
Olaszország - Liechtenstein

H-csoport

	Összesen								Otthon						Idegenben										
	M	Gy	D	V	Lg	Kg	Gk	P	M	Gy	D	V	Lg	Kg	Gk	P	M	Gy	D	V	Lg	Kg	Gk	P	
1. Belgium	5	4	1	0	22	-2	20	13	kijut	3	2	1	0	13	-2	11	7	2	2	0	0	9	-0	9	6
2. Görögország	5	3	2	0	10	-3	7	11	össz.	2	1	1	0	3	-1	2	4	3	2	1	0	7	-2	5	7
3. Bosznia-Hercegovina	5	3	1	1	13	-5	8	10		3	3	0	0	12	-0	12	9	2	0	1	1	1	-5	-4	1
4. Ciprus	5	1	1	3	3	-8	-5	4		3	1	1	1	3	-4	-1	4	2	0	0	2	0	-4	-4	0
5. Észtország	5	1	1	3	5	-15	-10	4		2	1	0	1	4	-2	2	3	3	0	1	2	1	-13	-12	1
6. Gibraltár	5	0	0	5	2	-22	-20	0		2	0	0	2	1	-10	-9	0	3	0	0	3	1	-12	-11	0
	30	12	6	12	55	-55	0	42		15	8	3	4	36	-19	17	27	15	4	3	8	19	-36	-17	15

Labdarúgás - férfiak Világbajnoki selejtező Európa 2016-2018 H-csoport						
	Belgium	Görögország	Bosznia-Hercegovina	Ciprus	Észtország	Gibraltár
1. Belgium		1-1	4-0	X.10	8-1	VIII.31
2. Görögország	IX.03		1-1	2-0	VIII.31	X.10
3. Bosznia-Hercegovina	X.07	VI.09		2-0	5-0	5-0
4. Ciprus	0-3	X.07	VIII.31		0-0	3-1
5. Észtország	VI.09	0-2	X.10	IX.03		4-0
6. Gibraltár	0-6	1-4	IX.03	VI.09	X.07	



Program

6. forduló

2017. június 9. péntek

Észtország - Belgium

Gibraltár - Ciprus

Bosznia-Hercegovina - Görögország

I-csoport

	Összesen								Otthon						Idegenben										
	M	Gy	D	V	Lg	Kg	Gk	P	M	Gy	D	V	Lg	Kg	Gk	P	M	Gy	D	V	Lg	Kg	Gk	P	
1. Horvátország	5	4	1	0	11	-1	10	13	kijut	3	2	1	0	4	-1	3	7	2	2	0	0	7	-0	7	6
2. Izland	5	3	1	1	8	-6	2	10	össz.	2	2	0	0	5	-2	3	6	3	1	1	1	3	-4	-1	4
3. Ukrajna	5	2	2	1	7	-4	3	8		3	2	1	0	5	-1	4	7	2	0	1	1	2	-3	-1	1
4. Törökország	5	2	2	1	7	-5	2	8		3	2	1	0	6	-2	4	7	2	0	1	1	1	-3	-2	1
5. Finnország	5	0	1	4	3	-8	-5	1		2	0	1	1	1	-2	-1	1	3	0	0	3	2	-6	-4	0
6. Koszovó	5	0	1	4	2	-14	-12	1		2	0	0	2	1	-8	-7	0	3	0	1	2	1	-6	-5	1
	30	11	8	11	38	-38	0	41		15	8	4	3	22	-16	6	28	15	3	4	8	16	-22	-6	13

Labdarúgás - férfiak Világbajnoki selejtező Európa 2016-2018 I-csoport						
	Horvátország	Izland	Ukrajna	Törökország	Finnország	Koszovó
1. Horvátország		2-0	III.24	1-1	X.06	IX.02
2. Izland	VI.11		IX.05	2-0	3-2	X.09
3. Ukrajna	X.09	1-1		IX.02	1-0	3-0
4. Törökország	IX.05	X.06	2-2		2-0	2-0
5. Finnország	0-1	IX.02	VI.11	X.09		1-1
6. Koszovó	0-6	1-2	X.06	VI.11	IX.05	



Program

6. forduló

2017. június 11. vasárnap

Koszovó - Törökország

Finnország - Ukrajna

Izland - Horvátország

Másodikok összetétele

G Olaszország	5	4	1	0	13	-4	9	13	póts.	2	1	1	0	3	-1	2	4	3	3	0	0	10	-3	7	9
B Portugália	5	4	0	1	19	-3	16	12	póts.	3	3	0	0	13	-1	12	9	2	1	0	1	6	-2	4	3
H Görögország	5	3	2	0	10	-3	7	11	póts.	2	1	1	0	3	-1	2	4	3	2	1	0	7	-2	5	7
D Írország	5	3	2	0	7	-3	4	11	póts.	2	1	1	0	1	-0	1	4	3	2	1	0	6	-3	3	7
C Észak-Írország	5	3	1	1	10	-2	8	10	póts.	3	3	0	0	10	-0	10	9	2	0	1	1	0	-2	-2	1
A Svédország	5	3	1	1	10	-3	7	10	póts.	3	2	1	0	8	-1	7	7	2	1	0	1	2	-2	0	3
I Izland	5	3	1	1	8	-6	2	10	póts.	2	2	0	0	5	-2	3	6	3	1	1	1	3	-4	-1	4
F Szlovákia	5	3	0	2	10	-3	7	9	póts.	3	2	0	1	7	-1	6	6	2	1	0	1	3	-2	1	3
E Montenegró	5	2	1	2	10	-6	4	7		2	1	0	1	6	-2	4	3	3	1	1	1	4	-4	0	4





Labdarúgás - férfiak

16. Európa-bajnokság

2020



Forrás: www.uefa.com; MTI



Pályázatok

Eredetileg Törökország egyedül, Írország, Skócia és Wales együtt, valamint Grúzia és Azerbajdzsán párbán jelentkezett.

2012. december 6-án az UEFA úgy döntött, hogy nem egy ország, hanem több európai város rendezi meg az Európa-bajnokságot. Pályázni két csomagra lehetett: alapcsomag (3 csoportmérkőzés és egy nyolcaddöntő vagy negyeddöntő) és döntő csomag (elődöntők és döntő).

Pályázatok:

Döntő csomag:

Anglia, London, Wembley Stadion **Németország, München, Allianz Arena**

Alapcsomag: negyeddöntő és csoportmérkőzések

Anglia, London	Azerbajdzsán, Baku	Belgium, Brüsszel	Bulgária, Szófia	Dánia, Koppenhága,
Fehéroroszország, Minszk	Hollandia, Amszterdam	Írország, Dublin	Izrael, Jeruzsálem	Macedónia, Szkopje
Magyarország, Budapest	Németország, München	Olaszország, Róma	Oroszország, Szentpétervár	Románia, Bukarest
Skócia, Glasgow	Spanyolország, Bilbao	Svédország, Stockholm	Wales, Cardiff	

Alapcsomag: nyolcaddöntő és csoportmérkőzések

Anglia, London	Azerbajdzsán, Baku	Belgium, Brüsszel	Bulgária, Szófia	Dánia, Koppenhága,
Fehéroroszország, Minszk	Hollandia, Amszterdam	Írország, Dublin	Izrael, Jeruzsálem	Macedónia, Szkopje
Magyarország, Budapest	Németország, München	Olaszország, Róma	Oroszország, Szentpétervár	Románia, Bukarest
Skócia, Glasgow	Spanyolország, Bilbao	Svédország, Stockholm	Wales, Cardiff	

Részvevők

A tornán 24 csapat szerepelhet. 20 csapat selejtezőkből jut ki, 4 csapat pedig a 2018-19-es szezonról rajtoló Nemzetek Ligájából jut ki.

Az 55 UEFA tagsággal rendelkező országot 10 csoportba sorsolják. 5 db 5 csapatos és 5 db 6 csapatos csoportba.

A 10 csoportgyőztes és a 10 csoportmásodik kijut az Európa-bajnokságra.

A 2018/19-es UEFA Nemzetek Ligája "A", "B", "C" és "D" ligájából 1-1 csapat jut ki az Európa-bajnokságra. Minden ligából a négy csoportgyőztes (vagy a négy selejtezőkből ki nem jutott csapat) egy négyes tornán vesz részt (elődöntő és döntő).



Labdarúgás - férfiak

UEFA Nemzetek Ligája

Forrás: www.uefa.com; SZA

Lebonyolítás

A Nemzetek Ligája egy új európai válogatottak számára kiírt kétévente megrendezendő torna lesz. Az első kiírás a 2018/19-es szezonban lesz.

Az 55 UEFA tagsággal rendelkező válogatottat 4 osztályba sorolják az UEFA-együtthatók alapján. Az osztályok kialakításakor a 2017. november 15.-i állást veszik alapul.

1. osztály: "A"-liga: 12 csapat. 1-12 csapat. 4 db (1, 2, 3, 4. csoport) három fős csoportot alakítanak ki. Csoporton belül mindenki játszik mindenkivel oda-vissza (4 mérkőzés).

A négy csoportgyőztes továbbjut a Négyes Döntőbe és sorsolás alapján lejátszzák az elődöntőket és a helyosztókat. A rendező a négy döntős ország valamelyike lesz.

A csoportok 3. helyezett csapatai (4 db) kiesik a 2020/21-es UEFA Nemzetek Ligája "B"-ligájába.

2. osztály: "B"-liga: 12 csapat. 13-24 csapat. 4 db (1, 2, 3, 4. csoport) három fős csoportot alakítanak ki. Csoporton belül mindenki játszik mindenkivel oda-vissza (4 mérkőzés).

A négy csoportgyőztes feljut a 2020/21-es UEFA Nemzetek Ligája "A"-ligájába.

A csoportok 3. helyezett csapatai (4 db) kiesik a 2020/21-es UEFA Nemzetek Ligája "C"-ligájába.

3. osztály: "C"-liga: 15 csapat. 25-39 csapat. 1 db (1. csoport) három fős csoportot és 3 db (2, 3, 4. csoport) négy fős csoportot alakítanak ki. Csoporton belül mindenki játszik mindenkivel oda-vissza (4 illetve 6 mérkőzés).

A négy csoportgyőztes feljut a 2020/21-es UEFA Nemzetek Ligája "B"-ligájába.

A csoportok utolsó helyezett csapatai (4 db) kiesik a 2020/21-es UEFA Nemzetek Ligája "D"-ligájába.

4. osztály: "D"-liga: 16 csapat. 40-55 csapat. 4 db (1, 2, 3, 4. csoport) négy fős csoportot alakítanak ki. Csoporton belül mindenki játszik mindenkivel oda-vissza (6 mérkőzés).

A négy csoportgyőztes feljut a 2020/21-es UEFA Nemzetek Ligája "C"-ligájába.



Labdarúgás

U21 Európa-bajnokság

2017



Forrás: www.uefa.com

Pontozás: győzelem: 3 pont, döntetlen: 1 pont, vereség: 0 pont

Azonos pontszám esetén: egymás elleni eredmény

Lebonyolítás: Selejtező és döntő

1. Selejtező: 52 csapat 7 db 6 csapatos és 2 db 5 csapatos csoportba sorsolva. A kilenc csoportelső kijut a Lengyelországban megrendezendő 12 csapatos döntőre.

Lengyelország - házigazda lévén - automatikus résztvevő. A kilenc csoportmásodik csapatot összevetésnek vetik alá (a csoportban 6. helyen végzett csapatok ellen elért eredményeket nem veszik figyelembe) és a négy legjobbat párosmérkőzésre sorsolják ki. A két győztes kijut a kontinenstornára.

2. Döntő: A 12 csapatot 3 db 4 csapatos csoportba sorsolják. A 3 csoportgyőztes és a legjobb második bejut az elődöntőbe.

Selejtező

1. csoport

	Összesen																								
	M	Gy	D	V	Lg	Kg	Gk	P	M	Gy	D	V	Lg	Kg	Gk	P	M	Gy	D	V	Lg	Kg	Gk	P	
1. Csehország	10	7	2	1	29	-10	19	23	kijut	5	4	1	0	14	-6	8	13	5	3	1	1	15	-4	11	10
2. Belgium	10	6	0	4	14	-11	3	18	össz.	5	3	0	2	7	-5	2	9	5	3	0	2	7	-6	1	9
3. Montenegró	10	4	4	2	13	-11	2	16		5	2	2	1	7	-6	1	8	5	2	2	1	6	-5	1	8
4. Málta	10	3	2	5	9	-20	-11	11		5	2	0	3	6	-13	-7	6	5	1	2	2	3	-7	-4	5
5. Lettország	10	2	3	5	10	-13	-3	9		5	0	2	3	2	-7	-5	2	5	2	1	2	8	-6	2	7
6. Moldova	10	2	1	7	8	-18	-10	7		5	1	1	3	2	-8	-6	4	5	1	0	4	6	-10	-4	3
	60	24	12	24	83	-83	0	84		30	12	6	12	38	-45	-7	42	30	12	6	12	45	-38	7	42

Labdarúgás - férfiak U-21 Európa-bajnokság 2017 Selejtező 1. csoport		Csehország	Belgium	Montenegró	Málta	Lettország	Moldova
1.	Csehország		1-0	3-3	4-1	2-1	4-1
2.	Belgium	2-1		1-2	2-0	0-1	2-1
3.	Montenegró	0-3	3-0		0-0	3-3	1-0
4.	Málta	0-7	2-3	0-1		1-0	3-2
5.	Lettország	1-1	0-2	0-0	1-2		0-2
6.	Moldova	1-3	0-2	1-0	0-0	0-3	



2. csoport

	Összesen																								
	M	Gy	D	V	Lg	Kg	Gk	P	M	Gy	D	V	Lg	Kg	Gk	P	M	Gy	D	V	Lg	Kg	Gk	P	
1. Olaszország	10	7	3	0	17	-3	14	24	kijut	5	4	1	0	8	-1	7	13	5	3	2	0	9	-2	7	11
2. Szerbia	10	7	2	1	27	-8	19	23	össz.	5	4	1	0	17	-4	13	13	5	3	1	1	10	-4	6	10
3. Szlovénia	10	5	0	5	18	-11	7	15		5	4	0	1	12	-4	8	12	5	1	0	4	6	-7	-1	3
4. Írország	10	4	0	6	14	-17	-3	12		5	3	0	2	8	-7	1	9	5	1	0	4	6	-10	-4	3
5. Litvánia	10	3	1	6	5	-17	-12	10		5	3	1	1	5	-3	2	10	5	0	0	5	0	-14	-14	0
6. Andorra	10	1	0	9	1	-26	-25	3		5	1	0	4	1	-12	-11	3	5	0	0	5	0	-14	-14	0
	60	27	6	27	82	-82	0	87		30	19	3	8	51	-31	20	60	30	8	3	19	31	-51	-20	27

Labdarúgás - férfiak U-21 Európa-bajnokság 2017 Selejtező 2. csoport		Olaszország	Szerbia	Szlovénia	Írország	Litvánia	Andorra
1.	Olaszország		1-1	1-0	1-0	2-0	3-0
2.	Szerbia	1-1		3-1	3-2	5-0	5-0
3.	Szlovénia	0-3	2-0		3-1	3-0	4-0
4.	Írország	1-4	1-3	2-0		3-0	1-0
5.	Litvánia	0-0	0-2	1-0	3-1		1-0
6.	Andorra	0-1	0-4	0-5	0-2	1-0	



3. csoport

	Összesen																								
	M	Gy	D	V	Lg	Kg	Gk	P	M	Gy	D	V	Lg	Kg	Gk	P	M	Gy	D	V	Lg	Kg	Gk	P	
1. Macedónia	10	6	3	1	13	-7	6	21	kijut	5	3	2	0	7	-2	5	11	5	3	1	1	6	-5	1	10
2. Franciaország	10	6	2	2	17	-8	9	20	össz.	5	4	1	0	8	-1	7	13	5	2	1	2	9	-7	2	7
3. Izland	10	5	3	2	13	-9	4	18		5	3	1	1	11	-7	4	10	5	2	2	1	2	-2	0	8
4. Ukrajna	10	4	2	4	14	-12	2	14		5	2	1	2	6	-4	2	7	5	2	1	2	8	-8	0	7
5. Skócia	10	2	2	6	8	-17	-9	8		5	1	2	2	6	-6	0	5	5	1	0	4	2	-11	-9	3
6. Észak-Írország	10	0	2	8	6	-18	-12	2		5	0	0	5	3	-10	-7	0	5	0	2	3	3	-8	-5	2
	60	23	14	23	71	-71	0	83		30	13	7	10	41	-30	11	46	30	10	7	13	30	-41	-11	37

Labdarúgás - férfiak U-21 Európa-bajnokság 2017 Selejtező 3. csoport		Macedónia	Franciaország	Izland	Ukrajna	Skócia	Észak-Írország
1.	Macedónia		2-2	0-0	1-0	2-0	2-0
2.	Franciaország	1-1		2-0	2-0	2-0	1-0
3.	Izland	3-0	3-2		2-4	2-0	1-1
4.	Ukrajna	0-2	1-0	0-1		4-0	1-1
5.	Skócia	0-1	1-2	0-0	2-2		3-1
6.	Észak-Írország	1-2	0-3	0-1	1-2	1-2	



4. csoport

	Összesen																								
	M	Gy	D	V	Lg	Kg	Gk	P	M	Gy	D	V	Lg	Kg	Gk	P	M	Gy	D	V	Lg	Kg	Gk	P	
1. Portugália	10	8	2	0	34	-5	29	26	kijut	5	4	1	0	11	-0	11	13	5	4	1	0	23	-5	18	13
2. Izrael	10	6	3	1	21	-4	17	21	össz.	5	4	0	1	15	-3	12	12	5	2	3	0	6	-1	5	9
3. Görögország	10	4	1	5	13	-14	-1	13		5	3	0	2	10	-7	3	9	5	1	1	3	3	-7	-4	4
4. Albánia	10	3	3	4	11	-20	-9	12		5	2	2	1	6	-8	-2	8	5	1	1	3	5	-12	-7	4
5. Magyarország	10	3	3	4	19	-16	3	12		5	2	3	0	11	-6	5	9	5	1	0	4	8	-10	-2	3
6. Liechtenstein	10	0	0	10	1	-40	-39	0		5	0	0	5	1	-21	-20	0	5	0	0	5	0	-19	-19	0
	60	24	12	24	99	-99	0	84		30	15	6	9	54	-45	9	51	30	9	6	15	45	-54	-9	33

Labdarúgás - férfiak U-21 Európa-bajnokság 2017 Selejtező 4. csoport		Portugália	Görögország	Magyarország	Izrael	Albánia	Liechtenstein
1.			1-0	2-0	0-0	4-0	4-0
2.		0-4		3-1	0-1	2-1	5-0
3.		3-3	2-1		0-0	2-2	4-0
4.		0-3	4-0	3-0		4-0	4-0
5.		1-6	0-0	2-1	1-1		2-0
6.		1-7	0-2	0-6	0-4	0-2	



5. csoport

	Összesen																								
	M	Gy	D	V	Lg	Kg	Gk	P	M	Gy	D	V	Lg	Kg	Gk	P	M	Gy	D	V	Lg	Kg	Gk	P	
1.	10	9	1	0	24	- 3	21	28	kijut	5	4	1	0	10	- 2	8	13	5	5	0	0	14	- 1	13	15
2.	10	5	2	3	11	- 7	4	17	össz.	5	3	1	1	7	- 3	4	10	5	2	1	2	4	- 4	0	7
3.	10	5	1	4	15	- 14	1	16		5	3	0	2	9	- 6	3	9	5	2	1	2	6	- 8	-2	7
4.	10	4	4	2	14	- 12	2	16		5	2	2	1	7	- 8	-1	8	5	2	2	1	7	- 4	3	8
5.	10	1	3	6	5	- 18	-13	6		5	1	1	3	2	- 5	-3	4	5	0	2	3	3	- 13	-10	2
6.	10	0	1	9	6	- 21	-15	1		5	0	1	4	5	- 11	-6	1	5	0	0	5	1	- 10	-9	0
	60	24	12	24	75	- 75	0	84		30	13	6	11	40	- 35	5	45	30	11	6	13	35	- 40	-5	39

Labdarúgás - férfiak U-21 Európa-bajnokság 2017 Selejtező 5. csoport		Dánia	Bulgária	Románia	Wales	Luxemburg	Örményország
1.			1-0	3-1	0-0	4-1	2-0
2.		0-3		2-0	0-0	3-0	2-0
3.		0-3	0-2		2-1	4-0	3-0
4.		0-4	3-1	1-1		1-1	2-1
5.		0-1	0-0	0-1	1-3		1-0
6.		1-3	0-1	2-3	1-3	1-1	



6. csoport

	Összesen																								
	M	Gy	D	V	Lg	Kg	Gk	P	M	Gy	D	V	Lg	Kg	Gk	P	M	Gy	D	V	Lg	Kg	Gk	P	
1.	10	7	3	0	24	- 7	17	24	kijut	5	4	1	0	16	- 5	11	13	5	3	2	0	8	- 2	6	11
2.	10	7	2	1	31	- 9	22	23	össz.	5	3	1	1	17	- 4	13	10	5	4	1	0	14	- 5	9	13
3.	10	6	2	2	24	- 11	13	20		5	3	1	1	10	- 5	5	10	5	3	1	1	14	- 6	8	10
4.	10	4	1	5	17	- 17	0	13		5	2	1	2	11	- 8	3	7	5	2	0	3	6	- 9	-3	6
5.	10	1	1	8	3	- 26	-23	4		5	0	1	4	0	- 10	-10	1	5	1	0	4	3	- 16	-13	3
6.	10	0	1	9	1	- 30	-29	1		5	0	0	5	1	- 13	-12	0	5	0	1	4	0	- 17	-17	1
	60	25	10	25	100	- 100	0	85		30	12	5	13	55	- 45	10	41	30	13	5	12	45	- 55	-10	44

Labdarúgás - férfiak U-21 Európa-bajnokság 2017 Selejtező 6. csoport		Svédország	Spanyolország	Horvátország	Grúzia	Észtország	San Marino
1.			1-1	4-2	3-2	5-0	3-0
2.		1-1		0-3	5-0	5-0	6-0
3.		1-1	2-3		1-0	2-1	4-0
4.		0-1	2-5	2-2		3-0	4-0
5.		0-3	0-2	0-4	0-1		0-0
6.		0-2	0-3	0-3	0-3	1-2	



7. csoport

	Összesen																								
	M	Gy	D	V	Lg	Kg	Gk	P	M	Gy	D	V	Lg	Kg	Gk	P	M	Gy	D	V	Lg	Kg	Gk	P	
1.	10	10	0	0	35	- 8	27	30	kijut	5	5	0	0	19	- 7	12	15	5	5	0	0	16	- 1	15	15
2.	10	7	1	2	22	- 12	10	22	össz.	5	4	0	1	15	- 7	8	12	5	3	1	1	7	- 5	2	10
3.	10	4	2	4	13	- 10	3	14		5	2	1	2	5	- 2	3	7	5	2	1	2	8	- 8	0	7
4.	10	2	3	5	8	- 19	-11	9		5	1	1	3	4	- 7	-3	4	5	1	2	2	4	- 12	-8	5
5.	10	2	3	5	15	- 19	-4	9		5	1	3	1	6	- 6	0	6	5	1	0	4	9	- 13	-4	3
6.	10	0	1	9	3	- 28	-25	1		5	0	0	5	1	- 17	-16	0	5	0	1	4	2	- 11	-9	1
	60	25	10	25	96	- 96	0	85		30	13	5	12	50	- 46	4	44	30	12	5	13	46	- 50	-4	41

Labdarúgás - férfiak U-21 Európa-bajnokság 2017 Selejtező 7. csoport		Németország	Ausztria	Finnország	Azerbajdzsán	Oroszország	Feröer
1.	Németország		4-2	4-0	3-1	4-3	4-1
2.	Ausztria	1-4		2-0	7-0	4-3	1-0
3.	Finnország	0-1	0-1		0-0	2-0	3-0
4.	Azerbajdzsán	0-3	0-2	0-1		3-0	1-1
5.	Oroszország	0-2	1-1	1-1	2-2		2-0
6.	Feröer	0-6	0-1	1-6	0-1	0-3	



8. csoport

	Összesen																											
	M	Gy	D	V	Lg	Kg	Gk	P	M	Gy	D	V	Lg	Kg	Gk	P	M	Gy	D	V	Lg	Kg	Gk	P				
1. Szlovákia	8	6	1	1	21	-	6	15	19	kijut	4	4	0	0	14	-	3	11	12	4	2	1	1	7	-	3	4	7
2. Hollandia	8	4	2	2	15	-	10	5	14	össz.	4	2	1	1	6	-	3	3	7	4	2	1	1	9	-	7	2	7
3. Törökország	8	3	2	3	7	-	8	-1	11		4	1	1	2	2	-	3	-1	4	4	2	1	1	5	-	5	0	7
4. Fehéroroszország	8	2	2	4	7	-	11	-4	8		4	1	2	1	5	-	6	-1	5	4	1	0	3	2	-	5	-3	3
5. Ciprus	8	1	1	6	4	-	19	-15	4		4	0	0	4	1	-	11	-10	0	4	1	1	2	3	-	8	-5	4
	40	16	8	16	54	-	54	0	56		20	8	4	8	28	-	26	2	28	20	8	4	8	26	-	28	-2	28

Labdarúgás - férfiak U-21 Európa-bajnokság 2017 Selejtező 8. csoport		Szlovákia	Hollandia	Törökország	Fehéroroszország	Ciprus
1.	Szlovákia		4-2	5-0	3-1	2-0
2.	Hollandia	1-3		0-0	1-0	4-0
3.	Törökország	1-1	0-1		1-0	0-1
4.	Fehéroroszország	1-0	2-2	0-2		2-2
5.	Ciprus	0-3	1-4	0-3	0-1	



9. csoport

	Összesen																											
	M	Gy	D	V	Lg	Kg	Gk	P	M	Gy	D	V	Lg	Kg	Gk	P	M	Gy	D	V	Lg	Kg	Gk	P				
1. Anglia	8	6	2	0	20	-	3	17	20	kijut	4	4	0	0	17	-	2	15	12	4	2	2	0	3	-	1	2	8
2. Norvégia	8	5	1	2	12	-	10	2	16	össz.	4	3	0	1	6	-	3	3	9	4	2	1	1	6	-	7	-1	7
3. Svájc	8	3	3	2	11	-	8	3	12		4	2	2	0	8	-	3	5	8	4	1	1	2	3	-	5	-2	4
4. Kazahsztán	8	1	1	6	3	-	14	-11	4		4	0	1	3	0	-	5	-5	1	4	1	0	3	3	-	9	-6	3
5. Bosznia és Hercegovina	8	0	3	5	2	-	13	-11	3		4	0	2	2	1	-	3	-2	2	4	0	1	3	1	-	10	-9	1
	40	15	10	15	48	-	48	0	55		20	9	5	6	32	-	16	16	32	20	6	5	9	16	-	32	-16	23

Labdarúgás - férfiak U-21 Európa-bajnokság 2017 Selejtező 9. csoport		Anglia	Norvégia	Svájc	Kazahsztán	Bosznia és Hercegovina
1.	Anglia		6-1	3-1	3-0	5-0
2.	Norvégia	0-1		2-1	2-1	2-0
3.	Svájc	1-1	1-1		3-0	3-1
4.	Kazahsztán	0-1	0-3	0-1		0-0
5.	Bosznia és Hercegovina	0-0	0-1	0-0	1-2	



Másodikok összevetése

6. Spanyolország	8	5	2	1	22	-	9	13	17	póts.	4	2	1	1	11	-	4	7	7	4	3	1	0	11	-	5	6	10
2. Szerbia	8	5	2	1	18	-	8	10	17	póts.	4	3	1	0	12	-	4	8	10	4	2	1	1	6	-	4	2	7
7. Ausztria	8	5	1	2	20	-	12	8	16	póts.	4	3	0	1	14	-	7	7	9	4	2	1	1	6	-	5	1	7
9. Norvégia	8	5	1	2	12	-	10	2	16	póts.	4	3	0	1	6	-	3	3	9	4	2	1	1	6	-	7	-1	7
4. Izrael	8	4	3	1	13	-	4	9	15	kiesik	4	3	0	1	11	-	3	8	9	4	1	3	0	2	-	1	1	6
8. Hollandia	8	4	2	2	15	-	10	5	14	kiesik	4	2	1	1	6	-	3	3	7	4	2	1	1	9	-	7	2	7
3. Franciaország	8	4	2	2	13	-	8	5	14	kiesik	4	3	1	0	7	-	1	6	10	4	1	1	2	6	-	7	-1	4
1. Belgium	8	4	0	4	10	-	10	0	12	kiesik	4	2	0	2	5	-	4	1	6	4	2	0	2	5	-	6	-1	6
5. Bulgária	8	3	2	3	8	-	7	1	11	kiesik	4	2	1	1	5	-	3	2	7	4	1	1	2	3	-	4	-1	4

Pótlejtezők

Szerbia	}	Szerbia	2-0; 0-1
Norvégia		Spanyolország	1-1; 0-0
Ausztria	}	Spanyolország	1-1; 0-0
Spanyolország		Spanyolország	1-1; 0-0

Döntő - Lengyelország (2017. június 16 - 30.)

"A" csoport

	Összesen																							
	M	Gy	D	V	Lg	Kg	Gk	P	M	Gy	D	V	Lg	Kg	Gk	P	M	Gy	D	V	Lg	Kg	Gk	P
1. Anglia	0	0	0	0	0	0	0	0	0	0	0	0	0	0	0	0	0	0	0	0	0	0	0	0
2. Lengyelország	0	0	0	0	0	0	0	0	0	0	0	0	0	0	0	0	0	0	0	0	0	0	0	0
3. Szlovákia	0	0	0	0	0	0	0	0	0	0	0	0	0	0	0	0	0	0	0	0	0	0	0	0
4. Svédország	0	0	0	0	0	0	0	0	0	0	0	0	0	0	0	0	0	0	0	0	0	0	0	0
	0	0	0	0	0	0	0	0	0	0	0	0	0	0	0	0	0	0	0	0	0	0	0	0

Labdarúgás - férfiak U-21 Európa-bajnokság 2017 Döntő "A" csoport		Anglia	Lengyelország	Szlovákia	Svédország
1. Anglia			VI.22	VI.19	VI.16
2. Lengyelország		VI.22		VI.16	VI.19
3. Szlovákia		VI.19	VI.16		VI.22
4. Svédország		VI.16	VI.19	VI.22	



Program

2017. június 16. péntek
Lengyelország - Szlovákia
2017. június 19. hétfő
Lengyelország - Svédország
2017. június 22. csütörtök
Szlovákia - Svédország

Svédország - Anglia

Szlovákia - Anglia

Anglia - Lengyelország

"B" csoport

	Összesen																							
	M	Gy	D	V	Lg	Kg	Gk	P	M	Gy	D	V	Lg	Kg	Gk	P	M	Gy	D	V	Lg	Kg	Gk	P
1. Macedónia	0	0	0	0	0	0	0	0	0	0	0	0	0	0	0	0	0	0	0	0	0	0	0	0
2. Portugália	0	0	0	0	0	0	0	0	0	0	0	0	0	0	0	0	0	0	0	0	0	0	0	0
3. Szerbia	0	0	0	0	0	0	0	0	0	0	0	0	0	0	0	0	0	0	0	0	0	0	0	0
4. Spanyolország	0	0	0	0	0	0	0	0	0	0	0	0	0	0	0	0	0	0	0	0	0	0	0	0
	0	0	0	0	0	0	0	0	0	0	0	0	0	0	0	0	0	0	0	0	0	0	0	0

Labdarúgás - férfiak U-21 Európa-bajnokság 2017 Döntő "B" csoport		Macedónia	Portugália	Szerbia	Spanyolország
1. Macedónia			VI.23	VI.20	VI.17
2. Portugália		VI.23		VI.17	VI.20
3. Szerbia		VI.20	VI.17		VI.23
4. Spanyolország		VI.17	VI.20	VI.23	



Program

2017. június 17. szombat
Spanyolország - Macedónia
2017. június 20. kedd
Portugália - Spanyolország
2017. június 23. péntek
Szerbia - Spanyolország

Portugália - Szerbia

Szerbia - Macedónia

Macedónia - Portugália

"C" csoport

	Összesen																							
	M	Gy	D	V	Lg	Kg	Gk	P	M	Gy	D	V	Lg	Kg	Gk	P	M	Gy	D	V	Lg	Kg	Gk	P
1. Csehország	0	0	0	0	0	0	0	0	0	0	0	0	0	0	0	0	0	0	0	0	0	0	0	0
2. Dánia	0	0	0	0	0	0	0	0	0	0	0	0	0	0	0	0	0	0	0	0	0	0	0	0
3. Németország	0	0	0	0	0	0	0	0	0	0	0	0	0	0	0	0	0	0	0	0	0	0	0	0
4. Olaszország	0	0	0	0	0	0	0	0	0	0	0	0	0	0	0	0	0	0	0	0	0	0	0	0
	0	0	0	0	0	0	0	0	0	0	0	0	0	0	0	0	0	0	0	0	0	0	0	0

Labdarúgás - férfiak U-21 Európa-bajnokság 2017 Döntő "C" csoport		Csehország	Dánia	Németország	Olaszország
1. Csehország			VI.24	VI.18	VI.21
2. Dánia		VI.24		VI.21	VI.18
3. Németország		VI.18	VI.21		VI.24
4. Olaszország		VI.21	VI.18	VI.24	



Program

2017. június 18. vasárnap

Dánia - Olaszország

2017. június 21. szerda

Németország - Dánia

2017. június 24. szombat

Csehország - Dánia

Németország - Csehország

Csehország - Olaszország

Olaszország - Németország

Elődöntők és döntő

}	Elődöntő	}	Döntő
	VI.27		VI.30
}	VI.27	}	



Labdarúgás

U19 Európa-bajnokság

2017



Forrás: www.uefa.com

Pontozás: győzelem: 3 pont, döntetlen: 1 pont, vereség: 0 pont

Azonos pontszám esetén: egymás elleni eredmény

Lebonyolítás: Selejtező, elit kör és döntő

- Selejtező:** 52 csapat 13 db 4 csapatos csoportba sorsolva. A csoportok első és második helyezett, valamint a két legjobb harmadik (a csoport negyedik csapatának az eredménye nélkül) továbbjut az elit körbe. Az elit kör automatikus résztvevője Spanyolország.
- Elit kör:** 28 csapat 7 db 4 csapatos csoportba sorsolva. A csoport győztesei bejutnak a 8 csapatos döntőbe.
- Nyolcas döntő:** A 8 csapatot 2 db 4 csapatos csoportba sorsolják. A csoportok első és második helyezett csapatai továbbjut az elődöntőbe.
- Elődöntő:** A két csoport első és második helyezett csapata keresztbejátszik egymással.
- Döntő:** Az elődöntő két győztese.

Selejtező

1. csoport (rendező: Belgium)

	Összesen																											
	M	Gy	D	V	Lg	Kg	Gk	P	M	Gy	D	V	Lg	Kg	Gk	P	M	Gy	D	V	Lg	Kg	Gk	P				
1. Belgium	3	1	2	0	9	-	4	5	5	tov.	2	0	2	0	4	-	4	0	2	1	1	0	0	5	-	0	5	3
2. Finnország	3	1	2	0	9	-	3	6	5	tov.	1	1	0	0	6	-	0	6	3	2	0	2	0	3	-	3	0	2
3. Oroszország	3	1	2	0	8	-	3	5	5	össz.	2	1	1	0	6	-	1	5	4	1	0	1	0	2	-	2	0	1
4. Kazahsztán	3	0	0	3	0	-	16	-16	0		1	0	0	1	0	-	5	-5	0	2	0	0	2	0	-	11	-11	0
	12	3	6	3	26	-	26	0	15		6	2	3	1	16	-	10	6	9	6	1	3	2	10	-	16	-6	6

Labdarúgás - férfiak				
U-19 Európa-bajnokság				
2017				
Selejtező				
1. csoport				
1. Belgium		2-2	2-2	5-0
2. Finnország	2-2		1-1	6-0
3. Oroszország	2-2	1-1		5-0
4. Kazahsztán	0-5	0-6	0-5	



2. csoport (rendező: Hollandia)

	Összesen																											
	M	Gy	D	V	Lg	Kg	Gk	P	M	Gy	D	V	Lg	Kg	Gk	P	M	Gy	D	V	Lg	Kg	Gk	P				
1. Hollandia	3	3	0	0	7	-	1	6	9	tov.	2	2	0	0	6	-	1	5	6	1	1	0	0	1	-	0	1	3
2. Norvégia	3	2	0	1	12	-	2	10	6	tov.	2	1	0	1	3	-	2	1	3	1	1	0	0	9	-	0	9	3
3. Románia	3	1	0	2	8	-	5	3	3	össz.	1	1	0	0	6	-	0	6	3	2	0	0	2	2	-	5	-3	0
4. San Marino	3	0	0	3	0	-	19	-19	0		1	0	0	1	0	-	9	-9	0	2	0	0	2	0	-	10	-10	0
	12	6	0	6	27	-	27	0	18		6	4	0	2	15	-	12	3	12	6	2	0	4	12	-	15	-3	6

Labdarúgás - férfiak				
U-19 Európa-bajnokság				
2017				
Selejtező				
2. csoport				
1. Hollandia		1-0	2-1	4-0
2. Norvégia	0-1		3-1	9-0
3. Románia	1-2	1-3		6-0
4. San Marino	0-4	0-9	0-6	



3. csoport (rendező: Andorra)

	Összesen																								
	M	Gy	D	V	Lg	Kg	Gk	P		M	Gy	D	V	Lg	Kg	Gk	P	M	Gy	D	V	Lg	Kg	Gk	P
1. Izrael	3	3	0	0	9	-2	7	9	tov.	2	2	0	0	8	-2	6	6	1	1	0	0	1	-0	1	3
2. Skócia	3	2	0	1	2	-1	1	6	tov.	2	1	0	1	1	-1	0	3	1	1	0	0	1	-0	1	3
3. Andorra	3	1	0	2	6	-6	0	3	össz.	1	1	0	0	4	-2	2	3	2	0	0	2	2	-4	-2	0
4. Liechtenstein	3	0	0	3	2	-10	-8	0		1	0	0	1	0	-1	-1	0	2	0	0	2	2	-9	-7	0
	12	6	0	6	19	-19	0	18		6	4	0	2	13	-6	7	12	6	2	0	4	6	-13	-7	6

Labdarúgás - férfiak U-19 Európa-bajnokság 2017 Selejtező 3. csoport				
	Izrael	Skócia	Andorra	Liechtenstein
1. Izrael		1-0	3-2	5-0
2. Skócia	0-1		1-0	1-0
3. Andorra	2-3	0-1		4-2
4. Liechtenstein	0-5	0-1	2-4	



UEFA
UNDER19
CHAMPIONSHIP



4. csoport (rendező: Albánia)

	Összesen																								
	M	Gy	D	V	Lg	Kg	Gk	P		M	Gy	D	V	Lg	Kg	Gk	P	M	Gy	D	V	Lg	Kg	Gk	P
1. Németország	3	3	0	0	12	-2	10	9	tov.	2	2	0	0	8	-2	6	6	1	1	0	0	4	-0	4	3
2. Írország	3	2	0	1	6	-4	2	6	tov.	2	1	0	1	5	-4	1	3	1	1	0	0	1	-0	1	3
3. Albánia	3	1	0	2	3	-4	-1	3	össz.	1	0	0	1	0	-1	-1	0	2	1	0	1	3	-3	0	3
4. Gibraltar	3	0	0	3	0	-11	-11	0		1	0	0	1	0	-1	-1	0	2	0	0	2	0	-10	-10	0
	12	6	0	6	21	-21	0	18		6	3	0	3	13	-8	5	9	6	3	0	3	8	-13	-5	9

Labdarúgás - férfiak U-19 Európa-bajnokság 2017 Selejtező 4. csoport				
	Németország	Írország	Albánia	Gibraltar
1. Németország		4-0	3-2	5-0
2. Írország	0-4		1-0	5-0
3. Albánia	2-3	0-1		1-0
4. Gibraltar	0-5	0-5	0-1	



UEFA
UNDER19
CHAMPIONSHIP



5. csoport (rendező: Litvánia)

	Összesen																								
	M	Gy	D	V	Lg	Kg	Gk	P		M	Gy	D	V	Lg	Kg	Gk	P	M	Gy	D	V	Lg	Kg	Gk	P
1. Ausztria	3	3	0	0	10	-4	6	9	tov.	2	2	0	0	7	-3	4	6	1	1	0	0	3	-1	2	3
2. Bosznia és Hercegovina	3	2	0	1	6	-4	2	6	tov.	2	1	0	1	3	-4	-1	3	1	1	0	0	3	-0	3	3
3. Azerbajdzsán	3	1	0	2	4	-6	-2	3	össz.	1	1	0	0	2	-0	2	3	2	0	0	2	2	-6	-4	0
4. Litvánia	3	0	0	3	2	-8	-6	0		1	0	0	1	0	-3	-3	0	2	0	0	2	2	-5	-3	0
	12	6	0	6	22	-22	0	18		6	4	0	2	12	-10	2	12	6	2	0	4	10	-12	-2	6

Labdarúgás - férfiak U-19 Európa-bajnokság 2017 Selejtező 5. csoport				
	Ausztria	Bosznia és Hercegovina	Azerbajdzsán	Litvánia
1. Ausztria		3-1	4-1	3-2
2. Bosznia és Hercegovina	1-3		2-1	3-0
3. Azerbajdzsán	1-4	1-2		2-0
4. Litvánia	2-3	0-3	0-2	



UEFA
UNDER19
CHAMPIONSHIP



6. csoport (rendező: Wales)

	Összesen																								
	M	Gy	D	V	Lg	Kg	Gk	P		M	Gy	D	V	Lg	Kg	Gk	P	M	Gy	D	V	Lg	Kg	Gk	P
1. Anglia	3	2	0	1	6	-3	3	6	tov.	2	1	0	1	4	-3	1	3	1	1	0	0	2	-0	2	3
2. Görögország	3	2	0	1	7	-2	5	6	tov.	2	1	0	1	5	-2	3	3	1	1	0	0	2	-0	2	3
3. Wales	3	2	0	1	9	-6	3	6	össz.	1	0	0	1	0	-2	-2	0	2	2	0	0	9	-4	5	6
4. Luxemburg	3	0	0	3	2	-13	-11	0		1	0	0	1	2	-6	-4	0	2	0	0	2	0	-7	-7	0
	12	6	0	6	24	-24	0	18		6	2	0	4	11	-13	-2	6	6	4	0	2	13	-11	2	12

Labdarúgás - férfiak U-19 Európa-bajnokság 2017 Selejtező 6. csoport				
	Anglia	Görögország	Wales	Luxemburg
1.		2-0	2-3	2-0
2.	0-2		2-0	5-0
3.	3-2	0-2		6-2
4.	0-2	0-5	2-6	



UEFA
UNDER19
CHAMPIONSHIP



7. csoport (rendező: Örményország)

	Összesen										M	Gy	D	V	Lg	Kg	Gk	P	M	Gy	D	V	Lg	Kg	Gk	P
	M	Gy	D	V	Lg	Kg	Gk	P	M	Gy																
1.	3	2	1	0	4	-2	2	7	tov.	2	1	1	0	3	-2	1	4	1	1	0	0	1	-0	1	3	
2.	3	2	0	1	6	-2	4	6	tov.	1	0	0	1	0	-1	-1	0	2	2	0	0	6	-1	5	6	
3.	3	1	1	1	6	-3	3	4	össz.	2	1	0	1	5	-2	3	3	1	0	1	0	1	-1	0	1	
4.	3	0	0	3	1	-10	-9	0		1	0	0	1	0	-4	-4	0	2	0	0	2	1	-6	-5	0	
	12	5	2	5	17	-17	0	17		6	2	1	3	8	-9	-1	7	6	3	1	2	9	-8	1	10	

Labdarúgás - férfiak U-19 Európa-bajnokság 2017 Selejtező 7. csoport				
	Olaszország	Magyarország	Svájc	Örményország
1.		1-0	1-1	2-1
2.	0-1		2-1	4-0
3.	1-1	1-2		4-0
4.	1-2	0-4	0-4	



UEFA
UNDER19
CHAMPIONSHIP



8. csoport (rendező: Bulgária)

	Összesen										M	Gy	D	V	Lg	Kg	Gk	P	M	Gy	D	V	Lg	Kg	Gk	P
	M	Gy	D	V	Lg	Kg	Gk	P	M	Gy																
1.	3	2	0	1	4	-2	2	6	tov.	1	1	0	0	1	-0	1	3	2	1	0	1	3	-2	1	3	
2.	3	1	1	1	3	-3	0	4	tov.	2	1	1	0	3	-2	1	4	1	0	0	1	0	-1	-1	0	
3.	3	1	1	1	2	-6	-4	4	össz.	1	1	0	0	1	-0	1	3	2	0	1	1	1	-6	-5	1	
4.	3	1	0	2	7	-5	2	3		2	1	0	1	6	-3	3	3	1	0	0	1	1	-2	-1	0	
	12	5	2	5	16	-16	0	17		6	4	1	1	11	-5	6	13	6	1	1	4	5	-11	-6	4	

Labdarúgás - férfiak U-19 Európa-bajnokság 2017 Selejtező 8. csoport				
	Bulgária	Portugália	Fehéroroszország	Dánia
1.		1-0	0-1	3-1
2.	0-1		1-1	2-1
3.	1-0	1-1		0-5
4.	1-3	1-2	5-0	



UEFA
UNDER19
CHAMPIONSHIP



9. csoport (rendező: Csehország)

	Összesen										M	Gy	D	V	Lg	Kg	Gk	P	M	Gy	D	V	Lg	Kg	Gk	P
	M	Gy	D	V	Lg	Kg	Gk	P	M	Gy																
1.	3	2	1	0	7	-1	6	7	tov.	2	1	1	0	5	-1	4	4	1	1	0	0	2	-0	2	3	
2.	3	2	0	1	7	-3	4	6	tov.	2	1	0	1	2	-3	-1	3	1	1	0	0	5	-0	5	3	
3.	3	1	1	1	7	-3	4	4	össz.	1	1	0	0	5	-0	5	3	2	0	1	1	2	-3	-1	1	
4.	3	0	0	3	0	-14	-14	0		1	0	0	1	0	-5	-5	0	2	0	0	2	0	-9	-9	0	
	12	5	2	5	21	-21	0	17		6	3	1	2	12	-9	3	10	6	2	1	3	9	-12	-3	7	

Labdarúgás - férfiak U-19 Európa-bajnokság 2017 Selejtező 9. csoport				
	Franciaország	Csehország	Szlovénia	Észtország
1.		2-0	1-1	4-0
2.	0-2		2-1	5-0
3.	1-1	1-2		5-0
4.	0-4	0-5	0-5	



UEFA
UNDER19
CHAMPIONSHIP



10. csoport (rendező: Szerbia)

	Összesen																								
	M	Gy	D	V	Lg	Kg	Gk	P		M	Gy	D	V	Lg	Kg	Gk	P	M	Gy	D	V	Lg	Kg	Gk	P
1. Svédország	3	3	0	0	8	-2	6	9	tov.	2	2	0	0	5	-0	5	6	1	1	0	0	3	-2	1	3
2. Szerbia	3	2	0	1	5	-3	2	6	tov.	2	1	0	1	3	-3	0	3	1	1	0	0	2	-0	2	3
3. Málta	3	1	0	2	1	-5	-4	3	össz.	1	1	0	0	1	-0	1	3	2	0	0	2	0	-5	-5	0
4. Moldova	3	0	0	3	0	-4	-4	0		1	0	0	1	0	-2	-2	0	2	0	0	2	0	-2	-2	0
	12	6	0	6	14	-14	0	18		6	4	0	2	9	-5	4	12	6	2	0	4	5	-9	-4	6

Labdarúgás - férfiak U-19 Európa-bajnokság 2017 Selejtező 10. csoport		Svédország	Szerbia	Málta	Moldova
1. Svédország			3-2	4-0	1-0
2. Szerbia		2-3		1-0	2-0
3. Málta		0-4	0-1		1-0
4. Moldova		0-1	0-2	0-1	



UEFA
UNDER19
CHAMPIONSHIP



11. csoport (rendező: Lengyelország)

	Összesen																								
	M	Gy	D	V	Lg	Kg	Gk	P		M	Gy	D	V	Lg	Kg	Gk	P	M	Gy	D	V	Lg	Kg	Gk	P
1. Szlovákia	3	3	0	0	4	-0	4	9	tov.	2	2	0	0	3	-0	3	6	1	1	0	0	1	-0	1	3
2. Lengyelország	3	2	0	1	7	-1	6	6	tov.	1	1	0	0	3	-0	3	3	2	1	0	1	4	-1	3	3
3. Észak-Írország	3	1	0	2	2	-5	-3	3	össz.	1	0	0	1	0	-1	-1	0	2	1	0	1	2	-4	-2	3
4. Macedónia	3	0	0	3	1	-8	-7	0		2	0	0	2	1	-6	-5	0	1	0	0	1	0	-2	-2	0
	12	6	0	6	14	-14	0	18		6	3	0	3	7	-7	0	9	6	3	0	3	7	-7	0	9

Labdarúgás - férfiak U-19 Európa-bajnokság 2017 Selejtező 11. csoport		Szlovákia	Lengyelország	Észak-Írország	Macedónia
1. Szlovákia			1-0	1-0	2-0
2. Lengyelország		0-1		3-0*	4-0
3. Észak-Írország		0-1	0-3*		2-1
4. Macedónia		0-2	0-4	1-2	



UEFA
UNDER19
CHAMPIONSHIP



megállapított eredmény. A pályán 1-0-ra Lengyelország győzött.

12. csoport (rendező: Montenegró)

	Összesen																								
	M	Gy	D	V	Lg	Kg	Gk	P		M	Gy	D	V	Lg	Kg	Gk	P	M	Gy	D	V	Lg	Kg	Gk	P
1. Horvátország	3	3	0	0	11	-1	10	9	tov.	2	2	0	0	9	-0	9	6	1	1	0	0	2	-1	1	3
2. Ciprus	3	2	0	1	2	-4	-2	6	tov.	1	1	0	0	1	-0	1	3	2	1	0	1	1	-4	-3	3
3. Feröer	3	1	0	2	2	-7	-5	3	össz.	1	1	0	0	2	-1	1	3	2	0	0	2	0	-6	-6	0
4. Montenegró	3	0	0	3	2	-5	-3	0		2	0	0	2	1	-3	-2	0	1	0	0	1	1	-2	-1	0
	12	6	0	6	17	-17	0	18		6	4	0	2	13	-4	9	12	6	2	0	4	4	-13	-9	6

Labdarúgás - férfiak U-19 Európa-bajnokság 2017 Selejtező 12. csoport		Horvátország	Ciprus	Feröer	Montenegró
1. Horvátország			4-0	5-0	2-1
2. Ciprus		0-4		1-0	1-0
3. Feröer		0-5	0-1		2-1
4. Montenegró		1-2	0-1	1-2	



UEFA
UNDER19
CHAMPIONSHIP



13. csoport (rendező: Ukrajna)

	Összesen																								
	M	Gy	D	V	Lg	Kg	Gk	P		M	Gy	D	V	Lg	Kg	Gk	P	M	Gy	D	V	Lg	Kg	Gk	P
1. Törökország	3	2	1	0	7	-4	3	7	tov.	2	2	0	0	5	-2	3	6	1	0	1	0	2	-2	0	1
2. Ukrajna	3	2	0	1	6	-3	3	6	tov.	2	2	0	0	5	-0	5	6	1	0	0	1	1	-3	-2	0
3. Izland	3	1	0	2	3	-4	-1	3	össz.	1	1	0	0	2	-0	2	3	2	0	0	2	1	-4	-3	0
4. Lettország	3	0	1	2	2	-7	-5	1		1	0	1	0	2	-2	0	1	2	0	0	2	0	-5	-5	0
	12	5	2	5	18	-18	0	17		6	5	1	0	14	-4	10	16	6	0	1	5	4	-14	-10	1

Labdarúgás - férfiak U-19 Európa-bajnokság 2017 Selejtező 13. csoport		Törökország	Ukraina	Izland	Lettország
1.	Törökország		3-1	2-1	2-2
2.	Ukrajna	1-3		2-0	3-0
3.	Izland	1-2	0-2		2-0
4.	Lettország	2-2	0-3	0-2	



Másodikok összevetése

8	Fehéroroszország	2	1	1	0	2	-	1	1	4	tov.	1	1	0	0	1	-	0	1	3	1	0	1	0	1	-	1	0	1	
6	Wales	2	1	0	1	3	-	4	-	1	3	1	0	0	1	0	-	2	-	2	0	1	1	0	0	3	-	2	1	3
1	Oroszország	2	0	2	0	3	-	3	0	2	1	0	1	0	1	-	1	0	1	1	0	1	0	2	-	2	0	0	1	
7	Svájc	2	0	1	1	2	-	3	-	1	1	1	0	0	1	1	-	2	-	1	0	1	0	1	-	1	0	1	0	
9	Szlovénia	2	0	1	1	2	-	3	-	1	1	0	0	0	0	-	0	0	0	0	2	0	1	1	2	-	3	-	1	1
3	Andorra	2	0	0	2	2	-	4	-	2	0	0	0	0	0	-	0	0	0	0	2	0	0	2	2	-	4	-	2	0
4	Albánia	2	0	0	2	2	-	4	-	2	0	1	0	1	0	-	1	-	1	0	1	0	0	1	2	-	3	-	1	0
2	Románia	2	0	0	2	2	-	5	-	3	0	0	0	0	0	-	0	0	0	0	2	0	0	2	2	-	5	-	3	0
13	Izland	2	0	0	2	1	-	4	-	3	0	0	0	0	0	-	0	0	0	0	2	0	0	2	1	-	4	-	3	0
5	Azerbajdzsán	2	0	0	2	2	-	6	-	4	0	0	0	0	0	-	0	0	0	0	2	0	0	2	2	-	6	-	4	0
11	Észak-Írország	2	0	0	2	0	-	4	-	4	0	1	0	0	1	0	-	1	-	1	0	0	1	0	-	3	-	3	0	
10	Málta	2	0	0	2	0	-	5	-	5	0	0	0	0	0	-	0	0	0	0	2	0	0	2	0	-	5	-	5	0
12	Feröer	2	0	0	2	0	-	6	-	6	0	0	0	0	0	-	0	0	0	0	2	0	0	2	0	-	6	-	6	0

Elit kör

1. csoport (rendező: Hollandia)

	Összesen																													
	M	Gy	D	V	Lg	Kg	Gk	P	M	Gy	D	V	Lg	Kg	Gk	P	M	Gy	D	V	Lg	Kg	Gk	P						
1.	Hollandia	3	2	1	0	3	-	0	3	7	tov.	2	2	0	0	3	-	0	3	6	1	0	1	0	0	-	0	0	1	
2.	Görögország	3	1	1	1	4	-	3	1	4	2	1	1	0	4	-	1	3	4	1	0	0	1	0	-	2	-	2	0	
3.	Finnország	3	1	0	2	3	-	6	-	3	1	1	0	0	2	-	1	1	3	2	0	0	2	1	-	5	-	4	0	
4.	Ukrajna	3	1	0	2	3	-	4	-	1	3	1	1	0	2	-	0	2	3	2	0	0	2	1	-	4	-	3	0	
		12	5	2	5	13	-	13	0	17		6	5	1	0	11	-	2	9	16	6	0	1	5	2	-	11	-	9	1

Labdarúgás - férfiak U-19 Európa-bajnokság 2017 Elit kör 1. csoport		Hollandia	Görögország	Finnország	Ukraina
1.	Hollandia		0-0	1-0	2-0
2.	Görögország	0-0		4-1	0-2
3.	Finnország	0-1	1-4		2-1
4.	Ukrajna	0-2	2-0	1-2	



2. csoport (rendező: Németország)

	Összesen																													
	M	Gy	D	V	Lg	Kg	Gk	P	M	Gy	D	V	Lg	Kg	Gk	P	M	Gy	D	V	Lg	Kg	Gk	P						
1.	Németország	3	3	0	0	8	-	1	7	9	tov.	2	2	0	0	4	-	1	3	6	1	1	0	0	4	-	0	4	3	
2.	Szerbia	3	1	1	1	1	-	2	-	1	4	1	1	0	0	1	-	0	1	3	2	0	1	1	0	-	2	-	2	1
3.	Szlovákia	3	1	0	2	5	-	5	0	3	2	1	0	1	5	-	4	1	3	1	0	0	1	0	-	1	-	1	0	
4.	Ciprus	3	0	1	2	1	-	7	-	6	1	1	0	1	0	-	0	0	1	2	0	0	2	1	-	7	-	6	0	
		12	5	2	5	15	-	15	0	17		6	4	1	1	10	-	5	5	13	6	1	1	4	5	-	10	-	5	4

Labdarúgás - férfiak U-19 Európa-bajnokság 2017 Elit kör 2. csoport		Németország	Szerbia	Szlovákia	Ciprus
1.	Németország		2-0	4-0	2-1
2.	Szerbia	0-2		1-0	0-0
3.	Szlovákia	0-4	0-1		5-0
4.	Ciprus	1-2	0-0	0-5	



3. csoport (rendező: Anglia)

	Összesen																													
	M	Gy	D	V	Lg	Kg	Gk	P	M	Gy	D	V	Lg	Kg	Gk	P	M	Gy	D	V	Lg	Kg	Gk	P						
1.	Anglia	3	3	0	0	11	-	1	10	9	tov.	1	1	0	0	3	-	0	3	3	2	2	0	0	8	-	1	7	6	
2.	Spanyolország	3	2	0	1	7	-	3	4	6	2	1	0	1	5	-	3	2	3	1	1	0	0	2	-	0	2	3		
3.	Norvégia	3	1	0	2	2	-	6	-	4	3	2	1	0	1	2	-	3	-	1	0	0	1	0	-	3	-	3	0	
4.	Fehéroroszország	3	0	0	3	2	-	12	-	10	0	1	0	0	1	1	-	5	-	4	0	2	0	0	2	1	-	7	-	6
		12	6	0	6	22	-	22	0	18		6	3	0	3	11	-	11	0	9	6	3	0	3	11	-	11	0	9	

Labdarúgás - férfiak U-19 Európa-bajnokság 2017 Elit kör 3. csoport		Anglia	Spanyolország	Norvégia	Fehéroroszország
1.	Anglia		3-0	3-0	5-1
2.	Spanyolország	0-3		2-0	5-0
3.	Norvégia	0-3	0-2		2-1
4.	Fehéroroszország	1-5	0-5	1-2	



UEFA
UNDER19
CHAMPIONSHIP



4. csoport (rendező: Portugália)

		Összesen																											
		M	Gy	D	V	Lg	Kg	Gk	P	M	Gy	D	V	Lg	Kg	Gk	P	M	Gy	D	V	Lg	Kg	Gk	P				
1.	Portugália	3	2	0	1	6	-	4	2	6	tov.	1	1	0	0	3	-	1	2	3	2	1	0	1	3	-	3	0	3
2.	Horvátország	3	1	1	1	3	-	2	1	4		2	1	0	1	3	-	2	1	3	1	0	1	0	0	-	0	0	1
3.	Törökország	3	1	1	1	2	-	2	0	4		2	1	1	0	2	-	1	1	4	1	0	0	1	0	-	1	-1	0
4.	Lengyelország	3	1	0	2	2	-	5	-3	3		1	1	0	0	1	-	0	1	3	2	0	0	2	1	-	5	-4	0
		12	5	2	5	13	-	13	0	17		6	4	1	1	9	-	4	5	13	6	1	1	4	4	-	9	-5	4

Labdarúgás - férfiak U-19 Európa-bajnokság 2017 Elit kör 4. csoport		Portugália	Horvátország	Törökország	Lengyelország
1.	Portugália		2-1	1-2	3-1
2.	Horvátország	1-2		0-0	2-0
3.	Törökország	2-1	0-0		0-1
4.	Lengyelország	1-3	0-2	1-0	



UEFA
UNDER19
CHAMPIONSHIP



5. csoport (rendező: Franciaország)

		Összesen																											
		M	Gy	D	V	Lg	Kg	Gk	P	M	Gy	D	V	Lg	Kg	Gk	P	M	Gy	D	V	Lg	Kg	Gk	P				
1.	Bulgária	3	2	1	0	6	-	3	3	7	tov.	1	1	0	0	3	-	1	2	3	2	1	1	0	3	-	2	1	4
2.	Bosznia és Hercegovina	3	1	1	1	4	-	4	0	4		1	1	0	0	2	-	0	2	3	2	0	1	1	2	-	4	-2	1
3.	Izrael	3	0	3	0	2	-	2	0	3		2	0	2	0	2	-	2	0	2	1	0	1	0	0	-	0	0	1
4.	Franciaország	3	0	1	2	1	-	4	-3	1		2	0	1	1	1	-	2	-1	1	1	0	0	1	0	-	2	-2	0
		12	3	6	3	13	-	13	0	15		6	2	3	1	8	-	5	3	9	6	1	3	2	5	-	8	-3	6

Labdarúgás - férfiak U-19 Európa-bajnokság 2017 Elit kör 5. csoport		Bulgária	Bosznia és Hercegovina	Izrael	Franciaország
1.	Bulgária		3-1	1-1	2-1
2.	Bosznia és Hercegovina	1-3		1-1	2-0
3.	Izrael	1-1	1-1		0-0
4.	Franciaország	1-2	0-2	0-0	



UEFA
UNDER19
CHAMPIONSHIP



6. csoport (rendező: Csehország)

		Összesen																											
		M	Gy	D	V	Lg	Kg	Gk	P	M	Gy	D	V	Lg	Kg	Gk	P	M	Gy	D	V	Lg	Kg	Gk	P				
1.	Csehország	3	3	0	0	6	-	1	5	9	tov.	2	2	0	0	4	-	0	4	6	1	1	0	0	2	-	1	1	3
2.	Magyarország	3	2	0	1	6	-	4	2	6		1	0	0	1	1	-	2	-1	0	2	2	0	0	5	-	2	3	6
3.	Ausztria	3	1	0	2	4	-	6	-2	3		2	1	0	1	4	-	3	1	3	1	0	0	1	0	-	3	-3	0
4.	Skócia	3	0	0	3	1	-	6	-5	0		1	0	0	1	1	-	2	-1	0	2	0	0	2	0	-	4	-4	0
		12	6	0	6	17	-	17	0	18		6	3	0	3	10	-	7	3	9	6	3	0	3	7	-	10	-3	9

Labdarúgás - férfiak U-19 Európa-bajnokság 2017 Elit kör 6. csoport		Csehország	Magyarország	Ausztria	Skócia
1.	Csehország		2-1	3-0	1-0
2.	Magyarország	1-2		3-1	2-1
3.	Ausztria	0-3	1-3		3-0
4.	Skócia	0-1	1-2	0-3	



UEFA
UNDER19
CHAMPIONSHIP



7. csoport (rendező: Belgium)

	Összesen																								
	M	Gy	D	V	Lg	Kg	Gk	P	M	Gy	D	V	Lg	Kg	Gk	P	M	Gy	D	V	Lg	Kg	Gk	P	
1. Svédország	3	2	0	1	5	-2	3	6	tov.	2	1	0	1	4	-2	2	3	1	1	0	0	1	-0	1	3
2. Írország	3	2	0	1	3	-3	0	6		1	1	0	0	2	-0	2	3	2	1	0	1	1	-3	-2	3
3. Belgium	3	1	1	1	3	-3	0	4		1	0	0	1	0	-1	-1	0	2	1	1	0	3	-2	1	4
4. Olaszország	3	0	1	2	1	-4	-3	1		2	0	1	1	1	-2	-1	1	1	0	0	1	0	-2	-2	0
	12	5	2	5	12	-12	0	17		6	2	1	3	7	-5	2	7	6	3	1	2	5	-7	-2	10

Labdarúgás - férfiak U-19 Európa-bajnokság 2017 Elit kör 7. csoport		Svédország	Írország	Belgium	Olaszország
1. Svédország			3-0	1-2	1-0
2. Írország		0-3		1-0	2-0
3. Belgium		2-1	0-1		1-1
4. Olaszország		0-1	0-2	1-1	



UEFA
UNDER19
CHAMPIONSHIP



Döntő - Grúzia (2017. július 2-15.)

A-csoport

	Összesen																								
	M	Gy	D	V	Lg	Kg	Gk	P	M	Gy	D	V	Lg	Kg	Gk	P	M	Gy	D	V	Lg	Kg	Gk	P	
1. Grúzia	0	0	0	0	0	-0	0	0	tov.	0	0	0	0	0	-0	0	0	0	0	0	0	0	-0	0	0
2. Csehország	0	0	0	0	0	-0	0	0	tov.	0	0	0	0	0	-0	0	0	0	0	0	0	0	-0	0	0
3. Svédország	0	0	0	0	0	-0	0	0		0	0	0	0	0	-0	0	0	0	0	0	0	0	-0	0	0
4. Portugália	0	0	0	0	0	-0	0	0		0	0	0	0	0	-0	0	0	0	0	0	0	0	-0	0	0
	0	0	0	0	0	-0	0	0		0	0	0	0	0	-0	0	0	0	0	0	0	0	-0	0	0

Labdarúgás - férfiak U-19 Európa-bajnokság 2017 Döntő A-csoport		Grúzia	Csehország	Svédország	Portugália
1. Grúzia			VII.08	VII.05	VII.02
2. Csehország		VII.08		VII.02	VII.05
3. Svédország		VII.05	VII.02		VII.08
4. Portugália		VII.02	VII.05	VII.08	



UEFA
UNDER19
CHAMPIONSHIP



Program

1. forduló

2017. július 2. vasárnap

Grúzia - Portugália

2. forduló

2017. július 5. szerda

Csehország - Portugália

3. forduló

2017. július 8. szombat

Csehország - Grúzia

Svédország - Csehország

Grúzia - Svédország

Portugália - Svédország

B-csoport

	Összesen																								
	M	Gy	D	V	Lg	Kg	Gk	P	M	Gy	D	V	Lg	Kg	Gk	P	M	Gy	D	V	Lg	Kg	Gk	P	
1. Németország	0	0	0	0	0	-0	0	0	tov.	0	0	0	0	0	-0	0	0	0	0	0	0	0	-0	0	0
2. Anglia	0	0	0	0	0	-0	0	0	tov.	0	0	0	0	0	-0	0	0	0	0	0	0	0	-0	0	0
3. Bulgária	0	0	0	0	0	-0	0	0		0	0	0	0	0	-0	0	0	0	0	0	0	0	-0	0	0
4. Hollandia	0	0	0	0	0	-0	0	0		0	0	0	0	0	-0	0	0	0	0	0	0	0	-0	0	0
	0	0	0	0	0	-0	0	0		0	0	0	0	0	-0	0	0	0	0	0	0	0	-0	0	0

Labdarúgás - férfiak U-19 Európa-bajnokság 2017 Döntő B-csoport		Németország	Anglia	Bulgária	Hollandia
1. Németország			VII.09	VII.06	VII.03
2. Anglia		VII.09		VII.03	VII.06
3. Bulgária		VII.06	VII.03		VII.09
4. Hollandia		VII.03	VII.06	VII.09	



UEFA
UNDER19
CHAMPIONSHIP



Program

1. forduló

2017. július 3. hétfő

Németország - Hollandia

Bulgária - Anglia

2. forduló

2017. július 6. csütörtök

Németország - Bulgária

3. forduló

2017. július 9. vasárnap


Anglia - Németország


Anglia - Hollandia

Hollandia - Bulgária


Elődöntők és döntő

		<i>Elődöntő</i>		<i>Döntő</i>
A1	}		}	
B2		VII.12		VII.15
B1	}		}	
A2		VII.12		





Labdarúgás
U17 Európa-bajnokság
2017



Forrás: www.uefa.com

Pontozás: győzelem: 3 pont, döntetlen: 1 pont, vereség: 0 pont

Azonos pontszám esetén: egymás elleni eredmény

Lebonyolítás: Selejtező, elit kör és döntő

- Selejtező:** 52 csapat 13 db 4 csapatos csoportba sorsolva. A csoportok első és második helyezett, valamint a két legjobb harmadik (a csoport negyedik csapatának az eredménye nélkül) továbbjut az elit körbe. Az elit kör automatikus résztvevője Németország.
- Elit kör:** 32 csapat 8 db 4 csapatos csoportba sorsolva. A csoport győztesei, valamint a 7 legjobb második (a csoport negyedik csapatának az eredménye nélkül) bejutnak a 16 csapatos döntőbe, amelyet Horvátországban rendeznek meg.
- Döntő:** A 16 csapatot 4 db 4 csapatos csoportba sorsolják. A csoportok első és második helyezett csapatai továbbjutnak a negyeddöntőbe.
- Negyeddöntő:** A csoportok első és második helyezett csapatai keresztbejátszanak. A győztesek továbbjutnak.
- Elődöntő:** A negyeddöntő győztesei.
- Döntő:** Az elődöntő két győztese.

Selejtező

1. csoport (rendező: Moldova)

	Összesen																								
	M	Gy	D	V	Lg	Kg	Gk	P		M	Gy	D	V	Lg	Kg	Gk	P	M	Gy	D	V	Lg	Kg	Gk	P
1. Oroszország	3	3	0	0	8	-1	7	9	tov.	2	2	0	0	3	-1	2	6	1	1	0	0	5	-0	5	3
2. Bosznia és Hercegovina	3	2	0	1	5	-2	3	6	tov.	2	2	0	0	4	-0	4	6	1	0	0	1	1	-2	-1	0
3. Lettország	3	1	0	2	2	-4	-2	3	össz.	1	1	0	0	2	-0	2	3	2	0	0	2	0	-4	-4	0
4. Moldova	3	0	0	3	0	-8	-8	0		1	0	0	1	0	-5	-5	0	2	0	0	2	0	-3	-3	0
	12	6	0	6	15	-15	0	18		6	5	0	1	9	-6	3	15	6	1	0	5	6	-9	-3	3

Labdarúgás - férfiak U-17 Európa-bajnokság 2017 Selejtező 1. csoport	Oroszország	Bosznia és Hercegovina	Lettország	Moldova
1. Oroszország		2-1	1-0	5-0
2. Bosznia és Hercegovina	1-2		3-0	1-0
3. Lettország	0-1	0-3		2-0
4. Moldova	0-5	0-1	0-2	



2. csoport (rendező: Andorra)

	Összesen																								
	M	Gy	D	V	Lg	Kg	Gk	P		M	Gy	D	V	Lg	Kg	Gk	P	M	Gy	D	V	Lg	Kg	Gk	P
1. Írország	3	3	0	0	9	-2	7	9	tov.	2	2	0	0	8	-2	6	6	1	1	0	0	1	-0	1	3
2. Görögország	3	2	0	1	4	-1	3	6	tov.	2	1	0	1	3	-1	2	3	1	1	0	0	1	-0	1	3
3. Kazahsztán	3	1	0	2	3	-4	-1	3	össz.	1	0	0	1	0	-1	-1	0	2	1	0	1	3	-3	0	3
4. Andorra	3	0	0	3	1	-10	-9	0		1	0	0	1	0	-2	-2	0	2	0	0	2	1	-8	-7	0
	12	6	0	6	17	-17	0	18		6	3	0	3	11	-6	5	9	6	3	0	3	6	-11	-5	9

Labdarúgás - férfiak U-17 Európa-bajnokság 2017 Selejtező 2. csoport	Írország	Görögország	Kazahsztán	Andorra
1. Írország		1-0	3-1	5-1
2. Görögország	0-1		1-0	3-0
3. Kazahsztán	1-3	0-1		2-0
4. Andorra	1-5	0-3	0-2	



3. csoport (rendező: Luxemburg)

	Összesen																								
	M	Gy	D	V	Lg	Kg	Gk	P	M	Gy	D	V	Lg	Kg	Gk	P	M	Gy	D	V	Lg	Kg	Gk	P	
1. Svájc	3	2	1	0	8	-4	4	7	tov.	2	2	0	0	5	-1	4	6	1	0	1	0	3	-3	0	1
2. Feröer	3	1	1	1	4	-5	-1	4	tov.	1	1	0	0	2	-0	2	3	2	0	1	1	2	-5	-3	1
3. Csehország	3	1	1	1	5	-5	0	4	össz.	2	1	1	0	5	-3	2	4	1	0	0	1	0	-2	-2	0
4. Luxemburg	3	0	1	2	3	-6	-3	1		1	0	1	0	2	-2	0	1	2	0	0	2	1	-4	-3	0
	12	4	4	4	20	-20	0	16		6	4	2	0	14	-6	8	14	6	0	2	4	6	-14	-8	2

Labdarúgás - férfiak U-17 Európa-bajnokság 2017 Selejtező 3. csoport					Svájc	Feröer	Csehország	Luxemburg
1. Svájc						3-0	3-3	2-1
2. Feröer					0-3		2-0	2-2
3. Csehország					3-3	0-2		2-0
4. Luxemburg					1-2	2-2	0-2	



UEFA
UNDER17
CHAMPIONSHIP



4. csoport (rendező: Olaszország)

	Összesen																								
	M	Gy	D	V	Lg	Kg	Gk	P	M	Gy	D	V	Lg	Kg	Gk	P	M	Gy	D	V	Lg	Kg	Gk	P	
1. Olaszország	3	2	1	0	3	-0	3	7	tov.	2	1	1	0	2	-0	2	4	1	1	0	0	1	-0	1	3
2. Szerbia	3	2	0	1	5	-3	2	6	tov.	2	2	0	0	5	-1	4	6	1	0	0	1	0	-2	-2	0
3. Macedónia	3	1	1	1	3	-4	-1	4	össz.	1	1	0	0	2	-1	1	3	2	0	1	1	1	-3	-2	1
4. Albánia	3	0	0	3	1	-5	-4	0		1	0	0	1	0	-1	-1	0	2	0	0	2	1	-4	-3	0
	12	5	2	5	12	-12	0	17		6	4	1	1	9	-3	6	13	6	1	1	4	3	-9	-6	4

Labdarúgás - férfiak U-17 Európa-bajnokság 2017 Selejtező 4. csoport					Olaszország	Szerbia	Macedónia	Albánia
1. Olaszország						2-0	0-0	1-0
2. Szerbia					0-2		3-1	2-0
3. Macedónia					0-0	1-3		2-1
4. Albánia					0-1	0-2	1-2	



UEFA
UNDER17
CHAMPIONSHIP



5. csoport (rendező: Szlovénia)

	Összesen																								
	M	Gy	D	V	Lg	Kg	Gk	P	M	Gy	D	V	Lg	Kg	Gk	P	M	Gy	D	V	Lg	Kg	Gk	P	
1. Franciaország	3	2	1	0	10	-2	8	7	tov.	2	1	1	0	8	-1	7	4	1	1	0	0	2	-1	1	3
2. Szlovénia	3	1	2	0	7	-4	3	5	tov.	2	1	1	0	6	-3	3	4	1	0	1	0	1	-1	0	1
3. Montenegró	3	1	1	1	5	-5	0	4	össz.	1	0	0	1	1	-2	-1	0	2	1	1	0	4	-3	1	4
4. Észtország	3	0	0	3	2	-13	-11	0		1	0	0	1	1	-2	-1	0	2	0	0	2	1	-11	-10	0
	12	4	4	4	24	-24	0	16		6	2	2	2	16	-8	8	8	6	2	2	2	8	-16	-8	8

Labdarúgás - férfiak U-17 Európa-bajnokság 2017 Selejtező 5. csoport					Franciaország	Szlovénia	Montenegró	Észtország
1. Franciaország						1-1	2-1	7-0
2. Szlovénia					1-1		2-2	4-1
3. Montenegró					1-2	2-2		2-1
4. Észtország					0-7	1-4	1-2	



UEFA
UNDER17
CHAMPIONSHIP



6. csoport (rendező: Románia)

	Összesen																								
	M	Gy	D	V	Lg	Kg	Gk	P	M	Gy	D	V	Lg	Kg	Gk	P	M	Gy	D	V	Lg	Kg	Gk	P	
1. Anglia	3	3	0	0	8	-2	6	9	tov.	2	2	0	0	5	-0	5	6	1	1	0	0	3	-2	1	3
2. Ausztria	3	2	0	1	7	-5	2	6	tov.	2	1	0	1	5	-4	1	3	1	1	0	0	2	-1	1	3
3. Azerbajdzsán	3	1	0	2	2	-5	-3	3	össz.	1	1	0	0	1	-0	1	3	2	0	0	2	1	-5	-4	0
4. Románia	3	0	0	3	1	-6	-5	0		1	0	0	1	1	-2	-1	0	2	0	0	2	0	-4	-4	0
	12	6	0	6	18	-18	0	18		6	4	0	2	12	-6	6	12	6	2	0	4	6	-12	-6	6

Labdarúgás - férfiak U-17 Európa-bajnokság 2017 Selejtező 6. csoport				
	Anglia	Ausztria	Azerbajdzsán	Románia
1.		3-2	2-0	3-0
2.	2-3		3-1	2-1
3.	0-2	1-3		1-0
4.	0-3	1-2	0-1	



UEFA
UNDER17
CHAMPIONSHIP



7. csoport (rendező: Magyarország)

	Összesen																											
	M	Gy	D	V	Lg	Kg	Gk	P	M	Gy	D	V	Lg	Kg	Gk	P	M	Gy	D	V	Lg	Kg	Gk	P				
1.	3	3	0	0	15	-	0	15	9	tov.	2	2	0	0	13	-	0	13	6	1	1	0	0	2	-	0	2	3
2.	3	2	0	1	6	-	5	1	6	tov.	2	2	0	0	6	-	1	5	6	1	0	0	1	0	-	4	-4	0
3.	3	1	0	2	12	-	5	7	3	össz.	1	0	0	1	0	-	2	-2	0	2	1	0	1	12	-	3	9	3
4.	3	0	0	3	0	-	23	-23	0		1	0	0	1	0	-	11	-11	0	2	0	0	2	0	-	12	-12	0
	12	6	0	6	33	-	33	0	18		6	4	0	2	19	-	14	5	12	6	2	0	4	14	-	19	-5	6

Labdarúgás - férfiak U-17 Európa-bajnokság 2017 Selejtező 7. csoport				
	Hollandia	Magyarország	Dánia	Liechtenstein
1.		4-0	2-0	9-0
2.	0-4		3-1	3-0
3.	0-2	1-3		11-0
4.	0-9	0-3	0-11	



UEFA
UNDER17
CHAMPIONSHIP



8. csoport (rendező: Finnország)

	Összesen																											
	M	Gy	D	V	Lg	Kg	Gk	P	M	Gy	D	V	Lg	Kg	Gk	P	M	Gy	D	V	Lg	Kg	Gk	P				
1.	3	3	0	0	12	-	1	11	9	tov.	2	2	0	0	7	-	1	6	6	1	1	0	0	5	-	0	5	3
2.	3	2	0	1	3	-	5	-2	6	tov.	1	0	0	1	0	-	5	-5	0	2	2	0	0	3	-	0	3	6
3.	3	1	0	2	2	-	4	-2	3	össz.	1	0	0	1	0	-	1	-1	0	2	1	0	1	2	-	3	-1	3
4.	3	0	0	3	0	-	7	-7	0		2	0	0	2	0	-	3	-3	0	1	0	0	1	0	-	4	-4	0
	12	6	0	6	17	-	17	0	18		6	2	0	4	7	-	10	-3	6	6	4	0	2	10	-	7	3	12

Labdarúgás - férfiak U-17 Európa-bajnokság 2017 Selejtező 8. csoport				
	Svédország	Finnország	Bulgária	Grúzia
1.		5-0	3-1	4-0
2.	0-5		1-0	2-0
3.	1-3	0-1		1-0
4.	0-4	0-2	0-1	



UEFA
UNDER17
CHAMPIONSHIP



9. csoport (rendező: Észak-Írország)

	Összesen																											
	M	Gy	D	V	Lg	Kg	Gk	P	M	Gy	D	V	Lg	Kg	Gk	P	M	Gy	D	V	Lg	Kg	Gk	P				
1.	3	3	0	0	13	-	0	13	9	tov.	2	2	0	0	7	-	0	7	6	1	1	0	0	6	-	0	6	3
2.	3	2	0	1	8	-	9	-1	6	tov.	2	1	0	1	4	-	9	-5	3	1	1	0	0	4	-	0	4	3
3.	3	1	0	2	5	-	9	-4	3	össz.	1	1	0	0	2	-	1	1	3	2	0	0	2	3	-	8	-5	0
4.	3	0	0	3	1	-	9	-8	0		1	0	0	1	0	-	4	-4	0	2	0	0	2	1	-	5	-4	0
	12	6	0	6	27	-	27	0	18		6	4	0	2	13	-	14	-1	12	6	2	0	4	14	-	13	1	6

Labdarúgás - férfiak U-17 Európa-bajnokság 2017 Selejtező 9. csoport				
	Spanyolország	Szlovákia	Észak-Írország	San Marino
1.		6-0	4-0	3-0
2.	0-6		4-3	4-0
3.	0-4	3-4		2-1
4.	0-3	0-4	1-2	



UEFA
UNDER17
CHAMPIONSHIP



10. csoport (rendező: Portugália)

	Összesen																											
	M	Gy	D	V	Lg	Kg	Gk	P	M	Gy	D	V	Lg	Kg	Gk	P	M	Gy	D	V	Lg	Kg	Gk	P				
1. Skócia	3	3	0	0	8	-	0	8	9	tov.	2	2	0	0	7	-	0	7	6	1	1	0	0	1	-	0	1	3
2. Portugália	3	2	0	1	7	-	1	6	6	tov.	2	1	0	1	5	-	1	4	3	1	1	0	0	2	-	0	2	3
3. Wales	3	1	0	2	3	-	3	0	3	össz.	1	0	0	1	0	-	2	-2	0	2	1	0	1	3	-	1	2	3
4. Málta	3	0	0	3	0	-	14	-14	0		1	0	0	1	0	-	3	-3	0	2	0	0	2	0	-	11	-11	0
	12	6	0	6	18	-	18	0	18		6	3	0	3	12	-	6	6	9	6	3	0	3	6	-	12	-6	9

Labdarúgás - férfiak U-17 Európa-bajnokság 2017 Selejtező 10. csoport				
	Skócia	Portugália	Wales	Málta
1. Skócia		1-0	1-0	6-0
2. Portugália	0-1		2-0	5-0
3. Wales	0-1	0-2		3-0
4. Málta	0-6	0-5	0-3	



UEFA
UNDER17
CHAMPIONSHIP



11. csoport (rendező: Ciprus)

	Összesen																											
	M	Gy	D	V	Lg	Kg	Gk	P	M	Gy	D	V	Lg	Kg	Gk	P	M	Gy	D	V	Lg	Kg	Gk	P				
1. Ciprus	3	3	0	0	4	-	0	4	9	tov.	1	1	0	0	2	-	0	2	3	2	2	0	0	2	-	0	2	6
2. Fehéroroszország	3	1	1	1	3	-	2	1	4	tov.	2	1	0	1	3	-	2	1	3	1	0	1	0	0	-	0	0	1
3. Belgium	3	1	1	1	2	-	1	1	4	össz.	2	0	1	1	0	-	1	-1	1	1	1	0	0	2	-	0	2	3
4. Gibraltár	3	0	0	3	1	-	7	-6	0		1	0	0	1	0	-	2	-2	0	2	0	0	2	1	-	5	-4	0
	12	5	2	5	10	-	10	0	17		6	2	1	3	5	-	5	0	7	6	3	1	2	5	-	5	0	10

Labdarúgás - férfiak U-17 Európa-bajnokság 2017 Selejtező 11. csoport				
	Ciprus	Fehéroroszország	Belgium	Gibraltár
1. Ciprus		1-0	1-0	2-0
2. Fehéroroszország	0-1		0-0	3-1
3. Belgium	0-1	0-0		2-0
4. Gibraltár	0-2	1-3	0-2	



UEFA
UNDER17
CHAMPIONSHIP



12. csoport (rendező: Izrael)

	Összesen																											
	M	Gy	D	V	Lg	Kg	Gk	P	M	Gy	D	V	Lg	Kg	Gk	P	M	Gy	D	V	Lg	Kg	Gk	P				
1. Izrael	3	3	0	0	7	-	1	6	9	tov.	2	2	0	0	5	-	1	4	6	1	1	0	0	2	-	0	2	3
2. Lengyelország	3	1	1	1	4	-	4	0	4	tov.	2	1	1	0	3	-	1	2	4	1	0	0	1	1	-	3	-2	0
3. Örményország	3	1	1	1	4	-	5	-1	4	össz.	1	1	0	0	3	-	2	1	3	2	0	1	1	1	-	3	-2	1
4. Izland	3	0	0	3	2	-	7	-5	0		1	0	0	1	0	-	2	-2	0	2	0	0	2	2	-	5	-3	0
	12	5	2	5	17	-	17	0	17		6	4	1	1	11	-	6	5	13	6	1	1	4	6	-	11	-5	4

Labdarúgás - férfiak U-17 Európa-bajnokság 2017 Selejtező 12. csoport				
	Izrael	Lengyelország	Örményország	Izland
1. Izrael		3-1	2-0	2-0
2. Lengyelország	1-3		1-1	2-0
3. Örményország	0-2	1-1		3-2
4. Izland	0-2	0-2	2-3	



UEFA
UNDER17
CHAMPIONSHIP



13. csoport (rendező: Litvánia)

	Összesen																											
	M	Gy	D	V	Lg	Kg	Gk	P	M	Gy	D	V	Lg	Kg	Gk	P	M	Gy	D	V	Lg	Kg	Gk	P				
1. Törökország	3	3	0	0	4	-	0	4	9	tov.	1	1	0	0	2	-	0	2	3	2	2	0	0	2	-	0	2	6
2. Norvégia	3	1	1	1	4	-	5	-1	4	tov.	2	1	1	0	4	-	3	1	4	1	0	0	1	0	-	2	-2	0
3. Ukrajna	3	0	2	1	3	-	4	-1	2	össz.	2	0	1	1	1	-	2	-1	1	1	0	1	0	2	-	2	0	1
4. Litvánia	3	0	1	2	2	-	4	-2	1		1	0	0	1	0	-	1	-1	0	2	0	1	1	2	-	3	-1	1
	12	4	4	4	13	-	13	0	16		6	2	2	2	7	-	6	1	8	6	2	2	2	6	-	7	-1	8

Labdarúgás - férfiak U-17 Európa-bajnokság 2017 Selejtező 13. csoport		Törökország	Norvégia	Ukrajna	Litvánia
1.	Törökország		2-0	1-0	1-0
2.	Norvégia	0-2		2-2	2-1
3.	Ukrajna	0-1	2-2		1-1
4.	Litvánia	0-1	1-2	1-1	



UEFA
UNDER17
CHAMPIONSHIP



Harmadikok összevetése

5	Montenegró	2	0	1	1	3	-	4	-1	1	tov.	1	0	0	1	1	-	2	-1	0	1	0	1	0	2	-	2	0	1
13	Ukrajna	2	0	1	1	2	-	3	-1	1	tov.	1	0	0	1	0	-	1	-1	0	1	0	1	0	2	-	2	0	1
11	Belgium	2	0	1	1	0	-	1	-1	1	tov.	2	0	1	1	0	-	1	-1	1	0	0	0	0	0	-	0	0	0
3	Csehország	2	0	1	1	3	-	5	-2	1	tov.	1	0	1	0	3	-	3	0	1	1	0	0	1	0	-	2	-2	0
13	Örményország	2	0	1	1	1	-	3	-2	1	tov.	0	0	0	0	0	-	0	0	0	2	0	1	1	1	-	3	-2	1
4	Macedónia	2	0	1	1	1	-	3	-2	1		0	0	0	0	0	-	0	0	2	0	1	1	1	-	3	-2	1	
2	Kazahsztán	2	0	0	2	1	-	4	-3	0		1	0	0	1	0	-	1	-1	0	1	0	0	1	1	-	3	-2	0
8	Bulgária	2	0	0	2	1	-	4	-3	0		1	0	0	1	0	-	1	-1	0	1	0	0	1	1	-	3	-2	0
10	Wales	2	0	0	2	0	-	3	-3	0		1	0	0	1	0	-	2	-2	0	1	0	0	1	0	-	1	-1	0
6	Azerbajdzsán	2	0	0	2	1	-	5	-4	0		0	0	0	0	0	-	0	0	2	0	0	2	1	-	5	-4	0	
7	Dánia	2	0	0	2	1	-	5	-4	0		1	0	0	1	0	-	2	-2	0	1	0	0	1	1	-	3	-2	0
1	Lettország	2	0	0	2	0	-	4	-4	0		0	0	0	0	0	-	0	0	2	0	0	2	0	-	4	-4	0	
9	Észak-Írország	2	0	0	2	3	-	8	-5	0		0	0	0	0	0	-	0	0	2	0	0	2	3	-	8	-5	0	

Elit kör

1. csoport (rendező: Törökország)

	Összesen																												
	M	Gy	D	V	Lg	Kg	Gk	P	M	Gy	D	V	Lg	Kg	Gk	P	M	Gy	D	V	Lg	Kg	Gk	P					
1.	Németország	3	3	0	0	19	-	4	15	9	tov.	2	2	0	0	16	-	3	13	6	1	1	0	0	3	-	1	2	3
2.	Törökország	3	2	0	1	11	-	4	7	6	össz.	2	1	0	1	7	-	3	4	3	1	1	0	0	4	-	1	3	3
3.	Finnország	3	1	0	2	8	-	10	-2	3		1	0	0	1	1	-	4	-3	0	2	1	0	1	7	-	6	1	3
4.	Örményország	3	0	0	3	1	-	21	-20	0		1	0	0	1	0	-	5	-5	0	2	0	0	2	1	-	16	-15	0
		12	6	0	6	39	-	39	0	18		6	3	0	3	24	-	15	9	9	6	3	0	3	15	-	24	-9	9

Labdarúgás - férfiak U-17 Európa-bajnokság 2017 Elit kör 1. csoport		Németország	Törökország	Finnország	Örményország
1.	Németország		3-1	6-2	10-1
2.	Törökország	1-3		4-1	6-0
3.	Finnország	2-6	1-4		5-0
4.	Örményország	1-10	0-6	0-5	



UEFA
UNDER17
CHAMPIONSHIP



2. csoport (rendező: Magyarország)

	Összesen																												
	M	Gy	D	V	Lg	Kg	Gk	P	M	Gy	D	V	Lg	Kg	Gk	P	M	Gy	D	V	Lg	Kg	Gk	P					
1.	Magyarország	3	2	0	1	3	-	2	1	6	tov.	1	0	0	1	0	-	1	-1	0	2	2	0	0	3	-	1	2	6
2.	Norvégia	3	1	1	1	5	-	3	2	4	össz.	1	0	0	1	0	-	1	-1	0	2	1	1	0	5	-	2	3	4
3.	Izrael	3	1	1	1	1	-	3	-2	4		2	0	1	1	0	-	3	-3	1	1	1	0	0	1	-	0	1	3
4.	Oroszország	3	0	2	1	3	-	4	-1	2		2	0	1	1	3	-	4	-1	1	1	0	1	0	0	-	0	0	1
		12	4	4	4	12	-	12	0	16		6	0	2	4	3	-	9	-6	2	6	4	2	0	9	-	3	6	14

Labdarúgás - férfiak U-17 Európa-bajnokság 2017 Elit kör 2. csoport		Magyarország	Norvégia	Izrael	Oroszország
1.	Magyarország		1-0	0-1	2-1
2.	Norvégia	0-1		3-0	2-2
3.	Izrael	1-0	0-3		0-0
4.	Oroszország	1-2	2-2	0-0	



UEFA
UNDER17
CHAMPIONSHIP



3. csoport (rendező: Portugália)

	Összesen																												
	M	Gy	D	V	Lg	Kg	Gk	P	M	Gy	D	V	Lg	Kg	Gk	P	M	Gy	D	V	Lg	Kg	Gk	P					
1.	Spanyolország	3	2	0	1	5	-	2	3	6	tov.	2	1	0	1	3	-	2	1	3	1	1	0	0	2	-	0	2	3
2.	Portugália	3	1	1	1	7	-	5	2	4	össz.	2	0	1	1	3	-	5	-2	1	1	1	0	0	4	-	0	4	3
3.	Lengyelország	3	1	1	1	7	-	6	1	4		1	1	0	0	3	-	0	3	3	2	0	1	1	4	-	6	-2	1
4.	Görögország	3	1	0	2	1	-	7	-6	3		1	0	0	1	0	-	4	-4	0	2	1	0	1	1	-	3	-2	3
		12	5	2	5	20	-	20	0	17		6	2	1	3	9	-	11	-2	7	6	3	1	2	11	-	9	2	10

Labdarúgás - férfiak U-17 Európa-bajnokság 2017 Elit kör 3. csoport		Spanyolország	Portugália	Lengyelország	Görögország
1.			2-0	3-1	0-1
2.		0-2		3-3	4-0
3.		1-3	3-3		3-0
4.		1-0	0-4	0-3	



4. csoport (rendező: Skócia)

		Összesen																											
		M	Gy	D	V	Lg	Kg	Gk	P	M	Gy	D	V	Lg	Kg	Gk	P	M	Gy	D	V	Lg	Kg	Gk	P				
1.		3	3	0	0	8	-	1	7	9	tov.	2	2	0	0	7	-	1	6	6	1	1	0	0	1	-	0	1	3
2.		3	2	0	1	3	-	2	1	6	össz.	1	1	0	0	2	-	1	1	3	2	1	0	1	1	-	1	0	3
3.		3	1	0	2	4	-	4	0	3		2	1	0	1	3	-	2	1	3	1	0	0	1	1	-	2	-1	0
4.		3	0	0	3	2	-	10	-8	0		1	0	0	1	0	-	1	-1	0	2	0	0	2	2	-	9	-7	0
		12	6	0	6	17	-	17	0	18		6	4	0	2	12	-	5	7	12	6	2	0	4	5	-	12	-7	6

Labdarúgás - férfiak U-17 Európa-bajnokság 2017 Elit kör 4. csoport		Skócia	Szerbia	Svájc	Montenegró
1.			1-0	1-0	6-1
2.		0-1		2-1	1-0
3.		0-1	1-2		3-1
4.		1-6	0-1	1-3	



5. csoport (rendező: Hollandia)

		Összesen																											
		M	Gy	D	V	Lg	Kg	Gk	P	M	Gy	D	V	Lg	Kg	Gk	P	M	Gy	D	V	Lg	Kg	Gk	P				
1.		3	3	0	0	7	-	3	4	9	tov.	2	2	0	0	5	-	2	3	6	1	1	0	0	2	-	1	1	3
2.		3	2	0	1	5	-	2	3	6	össz.	2	1	0	1	2	-	2	0	3	1	1	0	0	3	-	0	3	3
3.		3	1	0	2	4	-	7	-3	3		1	0	0	1	0	-	3	-3	0	2	1	0	1	4	-	4	0	3
4.		3	0	0	3	1	-	5	-4	0		1	0	0	1	1	-	2	-1	0	2	0	0	2	0	-	3	-3	0
		12	6	0	6	17	-	17	0	18		6	3	0	3	8	-	9	-1	9	6	3	0	3	9	-	8	1	9

Labdarúgás - férfiak U-17 Európa-bajnokság 2017 Elit kör 5. csoport		Hollandia	Olaszország	Fehér-oroszország	Belgium
1.			2-1	3-2	2-0
2.		1-2		3-0	1-0
3.		2-3	0-3		2-1
4.		0-2	0-1	1-2	



6. csoport (rendező: Ausztria)

		Összesen																											
		M	Gy	D	V	Lg	Kg	Gk	P	M	Gy	D	V	Lg	Kg	Gk	P	M	Gy	D	V	Lg	Kg	Gk	P				
1.		3	2	1	0	6	-	2	4	7	tov.	2	2	0	0	5	-	1	4	6	1	0	1	0	1	-	1	0	1
2.		3	2	0	1	5	-	5	0	6	össz.	1	1	0	0	2	-	1	1	3	2	1	0	1	3	-	4	-1	3
3.		3	1	1	1	5	-	4	1	4		1	0	1	0	1	-	1	0	1	2	1	0	1	4	-	3	1	3
4.		3	0	0	3	2	-	7	-5	0		2	0	0	2	2	-	5	-3	0	1	0	0	1	0	-	2	-2	0
		12	5	2	5	18	-	18	0	17		6	3	1	2	10	-	8	2	10	6	2	1	3	8	-	10	-2	7

Labdarúgás - férfiak U-17 Európa-bajnokság 2017 Elit kör 6. csoport		Franciaország	Ukrajna	Ausztria	Svédország
1.			3-1	1-1	2-0
2.		1-3		2-1	2-1
3.		1-1	1-2		3-1
4.		0-2	1-2	1-3	



7. csoport (rendező: Bosznia és Hercegovina)

	Összesen									tov.				össz.														
	M	Gy	D	V	Lg	Kg	Gk	P		M	Gy	D	V	Lg	Kg	Gk	P	M	Gy	D	V	Lg	Kg	Gk	P			
1. Anglia	3	3	0	0	10	-	3	7	9		2	2	0	0	9	-	3	6	6	1	1	0	0	1	-	0	1	3
2. Bosznia és Hercegovina	3	1	1	1	2	-	2	0	4		2	1	0	1	2	-	2	0	3	1	0	1	0	0	-	0	0	1
3. Szlovénia	3	0	2	1	2	-	6	-4	2		1	0	1	0	0	-	0	0	1	2	0	1	1	2	-	6	-4	1
4. Csehország	3	0	1	2	6	-	9	-3	1		1	0	1	0	2	-	2	0	1	2	0	0	2	4	-	7	-3	0
	12	4	4	4	20	-	20	0	16		6	3	2	1	13	-	7	6	11	6	1	2	3	7	-	13	-6	5

Labdarúgás - férfiak U-17 Európa-bajnokság 2017 Elit kör 7. csoport				
	Anglia	Bosznia és Hercegovina	Szlovénia	Csehország
1. Anglia		1-0	4-0	5-3
2. Bosznia és Hercegovina	0-1		0-0	2-1
3. Szlovénia	0-4	0-0		2-2
4. Csehország	3-5	1-2	2-2	



UEFA
UNDER17
CHAMPIONSHIP



8. csoport (rendező: Ciprus)

	Összesen									tov.				össz.														
	M	Gy	D	V	Lg	Kg	Gk	P		M	Gy	D	V	Lg	Kg	Gk	P	M	Gy	D	V	Lg	Kg	Gk	P			
1. Írország	3	3	0	0	7	-	0	7	9		2	2	0	0	5	-	0	5	6	1	1	0	0	2	-	0	2	3
2. Feröer	3	1	1	1	2	-	5	-3	4		1	1	0	0	2	-	1	1	3	2	0	1	1	0	-	4	-4	1
3. Szlovákia	3	1	0	2	3	-	4	-1	3		1	1	0	0	2	-	1	1	3	2	0	0	2	1	-	3	-2	0
4. Ciprus	3	0	1	2	1	-	4	-3	1		2	0	1	1	0	-	2	-2	1	1	0	0	1	1	-	2	-1	0
	12	5	2	5	13	-	13	0	17		6	4	1	1	9	-	4	5	13	6	1	1	4	4	-	9	-5	4

Labdarúgás - férfiak U-17 Európa-bajnokság 2017 Elit kör 8. csoport				
	Írország	Feröer	Szlovákia	Ciprus
1. Írország		4-0	1-0	2-0
2. Feröer	0-4		2-1	0-0
3. Szlovákia	0-1	1-2		2-1
4. Ciprus	0-2	0-0	1-2	



UEFA
UNDER17
CHAMPIONSHIP



Másodikok összevetése

5. Olaszország	2	1	0	1	4	-	2	2	3		1	0	0	1	1	-	2	-1	0	1	1	0	0	3	-	0	3	3
2. Norvégia	2	1	0	1	3	-	1	2	3		1	0	0	1	0	-	1	-1	0	1	1	0	0	3	-	0	3	3
1. Törökország	2	1	0	1	5	-	4	1	3		1	0	0	1	1	-	3	-2	0	1	1	0	0	4	-	1	3	3
4. Szerbia	2	1	0	1	2	-	2	0	3		1	1	0	0	2	-	1	1	3	1	0	0	1	0	-	1	-1	0
6. Ukrajna	2	1	0	1	3	-	4	-1	3		1	1	0	0	2	-	1	1	3	1	0	0	1	1	-	3	-2	0
8. Feröer	2	1	0	1	2	-	5	-3	3		1	1	0	0	2	-	1	1	3	1	0	0	1	0	-	4	-4	0
7. Bosznia és Hercegovina	2	0	1	1	0	-	1	-1	1		1	0	0	1	0	-	1	-1	0	1	0	1	0	0	-	0	0	1
3. Portugália	2	0	1	1	3	-	5	-2	1		2	0	1	1	3	-	5	-2	1	0	0	0	0	0	-	0	0	0

Döntő - Horvátország (2017. május 3-19.)

A-csoport

1. forduló

2017. május 3. szerda

Törökország - Spanyolország 2-3

Horvátország - Olaszország 0-1

	Összesen									tov.				össz.														
	M	Gy	D	V	Lg	Kg	Gk	P		M	Gy	D	V	Lg	Kg	Gk	P	M	Gy	D	V	Lg	Kg	Gk	P			
1. Spanyolország	1	1	0	0	3	-	2	1	3		0	0	0	0	0	-	0	0	0	1	1	0	0	3	-	2	1	3
2. Olaszország	1	1	0	0	1	-	0	1	3		0	0	0	0	0	-	0	0	0	1	1	0	0	1	-	0	1	3
3. Törökország	1	0	0	1	2	-	3	-1	0		1	0	0	1	2	-	3	-1	0	0	0	0	0	0	-	0	0	0
4. Horvátország	1	0	0	1	0	-	1	-1	0		1	0	0	1	0	-	1	-1	0	0	0	0	0	0	-	0	0	0
	4	2	0	2	6	-	6	0	6		2	0	0	2	2	-	4	-2	0	2	2	0	0	4	-	2	2	6

Labdarúgás - férfiak U-17 Európa-bajnokság 2017 Döntő A-csoport				
	Spanyolország	Olaszország	Törökország	Horvátország
1. Spanyolország		V.06	3-2	V.09
2. Olaszország	V.06		V.09	1-0
3. Törökország	2-3	V.09		V.06
4. Horvátország	V.09	0-1	V.06	



Program

2. forduló

2017. május 6. szombat

Spanyolország - Olaszország

3. forduló

2017. május 9. kedd

Spanyolország - Horvátország

Horvátország - Törökország

Olaszország - Törökország

B-csoport

1. forduló

2017. május 3. szerda

Magyarország - Franciaország 3-2

Skócia - Feröer 2-0

Magyarország - Franciaország 3-2

2017. május 3. szerda 14:00; SRC Velika Gorika, Velika Gorica

Magyarország: ÁSVÁNYI Balázs - KOVÁCS Krisztián, OPAVSZKY Balázs, BOLLA Gergő, MAJNOVICS Martin - CSONKA András, BENCZE Márk, SCHÖN Szabolcs -

SZERETŐ Krisztofer (SZENDREI Norbert 71), TORVUND Alexander (KISS Tamás 80+1), CSOBOTH Kevin (TÍMÁRI Norman 73) Edző: Szélesi Zoltán

Franciaország: Nathan CREMILLIEUX - Vincent COLLET, Andy PELMARD, WILLIAM BIANDA, HAKIM GUENOUCHE - Aurélien TCHOAEMI (Alexis FLIPS 57), Claudio GOMES -

Yacine ADLI (Alan KEREODAN 74), Maxence CAQUERET, Williem GEUBBELS (Wilson ISIDOR 57) - Amine GOUIRI Edző: Lionel ROUXEL

Gól: Csoboth (38, 41), Bencze (52) ill. Gouiri (36+ 80+4)

Sárga lap: Majnovics (45), Csonka (46)

	Összesen																											
	M	Gy	D	V	Lg	Kg	Gk	P	M	Gy	D	V	Lg	Kg	Gk	P	M	Gy	D	V	Lg	Kg	Gk	P				
1. Skócia	1	1	0	0	2	-	0	2	3	tov.	1	1	0	0	2	-	0	2	3	0	0	0	0	0	-	0	0	0
2. Magyarország	1	1	0	0	3	-	2	1	3	tov.	1	1	0	0	3	-	2	1	3	0	0	0	0	0	-	0	0	0
3. Franciaország	1	0	0	1	2	-	3	-1	0		0	0	0	0	0	-	0	0	0	1	0	0	1	2	-	3	-1	0
4. Feröer	1	0	0	1	0	-	2	-2	0		0	0	0	0	0	-	0	0	0	1	0	0	1	0	-	2	-2	0
	4	2	0	2	7	-	7	0	6		2	2	0	0	5	-	2	3	6	2	0	0	2	2	-	5	-3	0

Labdarúgás - férfiak U-17 Európa-bajnokság 2017 Döntő B-csoport		Skócia	Magyarország	Franciaország	Feröer
1. Skócia			V.06	V.09	2-0
2. Magyarország		V.06		3-2	V.09
3. Franciaország		V.09	2-3		V.06
4. Feröer		0-2	V.09	V.06	



Program

2. forduló

2017. május 6. szombat

Skócia - Magyarország

3. forduló

2017. május 9. kedd

Franciaország - Skócia

Franciaország - Feröer

Feröer - Magyarország

C-csoport

1. forduló

2017. május 4. csütörtök

Szerbia - Írország 1-0

Németország - Bosznia és Hercegovina 5-0

	Összesen																											
	M	Gy	D	V	Lg	Kg	Gk	P	M	Gy	D	V	Lg	Kg	Gk	P	M	Gy	D	V	Lg	Kg	Gk	P				
1. Németország	1	1	0	0	5	-	0	5	3	tov.	1	1	0	0	5	-	0	5	3	0	0	0	0	0	-	0	0	0
2. Szerbia	1	1	0	0	1	-	0	1	3	tov.	1	1	0	0	1	-	0	1	3	0	0	0	0	0	-	0	0	0
3. Írország	1	0	0	1	0	-	1	-1	0		0	0	0	0	0	-	0	0	0	1	0	0	1	0	-	1	-1	0
4. Bosznia és Hercegovina	1	0	0	1	0	-	5	-5	0		0	0	0	0	0	-	0	0	0	1	0	0	1	0	-	5	-5	0
	4	2	0	2	6	-	6	0	6		2	2	0	0	6	-	0	6	6	2	0	0	2	0	-	6	-6	0

Labdarúgás - férfiak U-17 Európa-bajnokság 2017 Döntő C-csoport		Németország	Szerbia	Írország	Bosznia és Hercegovina
1. Németország			V.07	V.10	5-0
2. Szerbia		V.07		1-0	V.10
3. Írország		V.10	0-1		V.07
4. Bosznia és Hercegovina		0-5	V.10	V.07	



Program

2. forduló

2017. május 7. vasárnap

Írország - Bosznia és Hercegovina

3. forduló

2017. május 10. szerda

Bosznia és Hercegovina - Szerbia

Németország - Szerbia

Írország - Németország

D-csoport

1. forduló
2017. május 4. csütörtök

Hollandia - Ukrajna 1-0

Norvégia - Anglia 1-3

	Összesen																												
	M	Gy	D	V	Lg	Kg	Gk	P	M	Gy	D	V	Lg	Kg	Gk	P	M	Gy	D	V	Lg	Kg	Gk	P					
1. Anglia	1	1	0	0	3	-	1	2	3	tov.	0	0	0	0	0	-	0	0	0	1	1	0	0	3	-	1	2	3	
2. Hollandia	1	1	0	0	1	-	0	1	3	tov.	1	1	0	0	1	-	0	1	3	0	0	0	0	0	-	0	0	0	0
3. Ukrajna	1	0	0	1	0	-	1	-1	0		0	0	0	0	0	-	0	0	0	1	0	0	1	0	-	1	-1	0	
4. Norvégia	1	0	0	1	1	-	3	-2	0		1	0	0	1	1	-	3	-2	0	0	0	0	0	0	-	0	0	0	0
	4	2	0	2	5	-	5	0	6		2	1	0	1	2	-	3	-1	3	2	1	0	1	3	-	2	1	3	3

Labdarúgás - férfiak U-17 Európa-bajnokság 2017 Döntő D-csoport				
	Anglia	Hollandia	Ukrajna	Norvégia
1. Anglia		V.10	V.07	3-1
2. Hollandia	V.10		1-0	V.07
3. Ukrajna	V.07	0-1		V.10
4. Norvégia	1-3	V.07	V.10	



Program

2. forduló

2017. május 7. vasárnap

Hollandia - Norvégia

3. forduló

2017. május 10. szerda

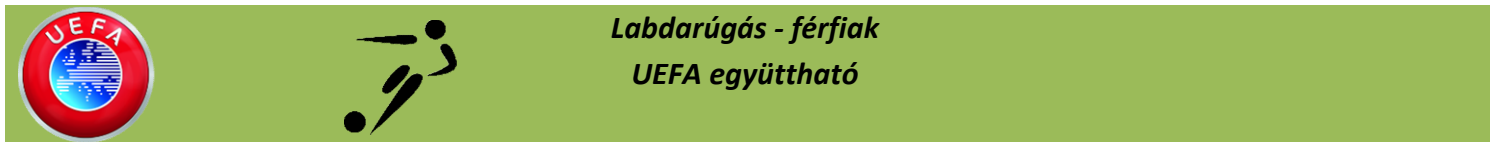
Ukrajna - Norvégia

Anglia - Ukrajna

Anglia - Hollandia

Egyenes kieséses szakasz

		Negyeddöntő	Elődöntő	Döntő
A1	}	V.12	V.16	} V.19
B2				
C1	}	V.13	V.16	
D2				
B1	}	V.12	V.16	
A2				
D1	}	V.13		
C2				



Forrás: www.uefa.com

Pontozás:

1. Selejtező: győzelem: 1 pont, döntetlen: 0,5 pont, vereség: 0 pont

2. Csoportkör: győzelem: 2 pont, döntetlen: 1 pont, vereség: 0 pont

3. Egyenes kieséses szakasz: győzelem: 2 pont, döntetlen: 1 pont, vereség: 0 pont

4. Bónuszpontok:

Bajnokok Ligája: csoportkör: +4 pont, nyolcaddöntő: +5 pont (9), negyeddöntő: +1 pont (10), elődöntő: +1 pont (11), döntő: +1 pont (12)

Európa Liga: negyeddöntő: +1 pont (1), elődöntő: +1 pont (2), döntő: +1 pont (3)

	Együtttható	2012/13	2013/14	2014/15	2015/16	2016/17	Csapatok
1. Spanyolország	104,141	17,714	23,000	20,214	23,928	19,285	3/7
2. Németország	79,498	17,928	14,714	15,857	16,428	14,571	0/7
3. Anglia	75,105	16,428	16,785	13,571	14,250	14,071	1/7
4. Olaszország	72,832	14,416	14,166	19,000	11,500	13,750	1/6
5. Franciaország	56,332	11,750	8,500	10,916	11,083	14,083	2/6
6. Oroszország	50,532	9,750	10,416	9,666	11,500	9,200	0/5
7. Portugália	49,332	11,750	9,916	9,083	10,500	8,083	0/6
8. Ukrajna	42,633	9,500	7,833	10,000	9,800	5,500	0/5
9. Belgium	42,400	6,500	6,400	9,600	7,400	12,500	0/5
10. Törökország	39,200	10,200	6,700	6,000	6,600	9,700	0/5
11. Csehország	33,175	8,500	8,000	3,875	7,300	5,500	0/5
12. Svájc	32,075	8,375	7,200	6,900	5,300	4,300	0/5
13. Hollandia	30,863	4,214	5,916	6,083	5,750	8,900	1/5
14. Görögország	27,900	4,400	6,100	6,200	5,400	5,800	0/5
15. Ausztria	25,350	2,250	7,800	4,125	3,800	7,375	0/4
16. Horvátország	25,250	4,375	4,375	6,875	4,500	5,125	0/4
17. Románia	24,350	6,800	6,875	5,125	2,250	3,300	0/5
18. Dánia	24,000	3,300	3,800	2,900	5,500	8,500	0/4
19. Fehéroroszország	19,875	4,500	1,750	5,500	5,125	3,000	0/4
20. Lengyelország	19,750	2,500	3,125	4,750	5,500	3,875	0/4
21. Svédország	19,725	5,125	3,200	3,900	4,750	2,750	0/4
22. Izrael	19,375	3,250	5,750	1,375	2,250	6,750	0/4
23. Skócia	18,925	4,300	3,250	4,000	3,000	4,375	0/4
24. Ciprus	18,550	4,000	2,750	3,300	3,000	5,500	0/4
25. Norvégia	18,325	4,900	2,600	2,200	7,250	1,375	0/4
26. Azerbajdzsán	17,750	3,000	2,500	3,625	4,375	4,250	0/4

		Együttható	2012/13	2013/14	2014/15	2015/16	2016/17	Csapatok
27.	Bulgária	15,875	0,750	5,625	4,250	1,000	4,250	0/4
28.	Szerbia	15,375	3,000	2,500	2,750	4,250	2,875	0/4
29.	Kazahsztán	15,250	1,375	3,125	3,375	4,625	2,750	0/4
30.	Szlovénia	13,125	3,250	2,625	4,000	1,000	2,250	0/4
31.	Szlovákia	11,750	1,500	1,625	2,750	3,750	2,125	0/4
32.	Liechtenstein	11,000	0,000	1,000	2,500	5,000	2,500	0/1
33.	Magyarország	9,500	3,000	0,875	2,125	1,625	1,875	0/4
34.	Moldova	9,500	2,250	3,375	1,750	1,250	0,875	0/4
35.	Izland	8,375	1,250	2,500	2,500	1,125	1,000	0/4
36.	Finnország	7,650	2,000	0,500	2,400	1,000	1,750	0/4
37.	Albánia	6,625	0,750	2,000	0,875	2,125	0,875	0/4
38.	Horvátország	6,575	1,000	0,250	2,000	0,700	2,625	0/4
39.	Bosznia és Hercegovina	6,500	1,250	1,500	1,750	1,500	0,500	0/4
40.	Grúzia	6,375	1,500	1,875	1,250	0,625	1,125	0/4
41.	Lettország	6,125	1,250	1,625	0,250	1,625	1,375	0/4
42.	Macedónia	5,625	1,250	0,500	1,125	1,500	1,250	0/4
43.	Csehország	5,250	0,375	1,000	1,500	1,000	1,375	0/4
44.	Montenegró	5,250	1,375	1,250	0,750	1,000	0,875	0/4
45.	Románia	5,125	0,875	1,125	0,375	1,625	1,125	0/4
46.	Luxemburg	4,875	1,375	1,500	0,500	0,750	0,750	0/4
47.	Lengyelország	4,500	1,000	0,875	1,375	0,750	0,500	0/4
48.	Litvánia	4,125	1,125	1,250	0,500	0,750	0,500	0/4
49.	Málta	4,000	0,875	0,875	0,125	0,875	1,250	0/4
50.	Wales	3,875	0,500	0,750	0,125	1,500	1,000	0/4
51.	Feröer	3,500	0,500	0,875	1,375	0,375	0,375	0/4
52.	Gibráltár	2,500	0,000	0,000	0,250	0,750	1,500	0/2
53.	Andorra	1,165	0,000	0,333	0,500	0,166	0,166	0/3
54.	San Marino	0,333	0,000	0,333	0,000	0,000	0,000	0/3



Labdarúgás - férfiak
Bajnokok Ligája
2016-17














































Forrás: www.uefa.com, SZA

Rajtlista

	1. kör	2. kör	3. kör	Rájátszás	Csoportkör				
Albánia 		FK Partizani 							
Andorra 	FC Santa Coloma 								
Anglia 				Manchester City FC 	Arsenal FC 	Leicester City FC 	Tottenham Hotspur FC 		
Ausztria 		FC Salzburg 							
Azerbajdzsán 		Qarabag FK 							
Belgium 			RSC Anderlecht 		Club Bruges KV 				
Bosznia-Hercegovina 		HSK Zrinjski Mosztar 							
Bulgária 		PFC Ludogorets Razgrad 							
Ciprus 		Apoel Nicosia 							

	1. kör	2. kör	3. kör		Rájátszás	Csoportkör				
Csehország 			FK Viktoria Plzeň 	AC Sparta Praha 						
Dánia 		FC København 								
Észak-Írország 		Crusaders FC 								
Esztország 	FC Flora Tallinn 									
Fehéroroszország 		FC BATE Boriszov 								
Feröer 	B36 Tórshavn 									
Finnország 		SJK Seinajoki 								
Franciaország 			AS Monaco FC 			Olimpique Lyon 	Paris Saint-Germain 			
Gibraltár 	Lincoln FC 									
Görögország 			Olympiakosz Pireusz FC 	PAOK Szaloniki FC 						
Grúzia 		FC Dinamo Tbiliszi 								
Hollandia 			AFC Ajax Amsterdam 			PSV Eindhoven 				
Horvátország 		GNK Dinamo Zagreb 								
Írország 		Dundalk FC 								
Ízland 		FH Hafnarfjörður 								
Ízrael 		Hapoel Beer-Sheva FC 								
Kazahsztán 		FC Asztana 								

	1. kör	2. kör	3. kör	Rájátszás	Csoportkör				
Lengyelország 		Legia Warszawa 							
Lettország 		FK Liepaja 							
Litvánia 		FK Zalgiris Vilnius 							
Luxemburg 		F91 Dudelange 							
Macedónia 		FK Vardar Szkopje 							
Magyarország 		Ferencvárosi TC 							
Málta 	Valletta FC 								
Moldova 		FC Sheriff Tiraspol 							
Montenegró 		FK Mladost Podgorica 							
Németország 					Vfl Borussia Mönchengladbach 	FC Bayern München 	BVB Borussia Dortmund 	Bayer 04 Leverkusen 	
Norvégia 		Rosenborg BK Trondheim 							
Olaszország 					AS Roma 	FC Juventus 	SSC Napoli 		
Oroszország 			FC Rosztov 			PFC CSZKA Moszkva 			
Orményország 	Alashkert FC 								
Portugália 					FC Porto 	SL Benfica Lisboa 	Sporting CP Lisboa 		
Románia 			FC Astra Giurgiu 	FC Steaua Bucaresti 					
San Marino 	SP Tre Penne 								

	1. kör	2. kör	3. kör	Rájátszás	Csoportkör					
Skócia 		Celtic Glasgow 								
Spanyolország 					Villareal CF 	Club Atlético de Madrid 	FC Barcelona 	Real Madrid CF 	Sevilla FC 	
Svájc 			BSC Young Boys Bern 			FC Basel 1893 				
Svédország 		IFK Norrköping 								
Szerbia 		FK Crvena zvezda 								
Szlovákia 		FK AS Trenčín 								
Szlovénia 		NK Olimpija Ljubljana 								
Törökország 			Fenerbahçe SK 			Besiktas JK 				
Ukrajna 			FC Shakhtar Doneck 			FC Dinamo Kijev 				
Wales 	The New Saints 									

Az albán bajnok Skenderbeu Korçe csapatát bundagyanú miatt kizárták. Helyette a második helyezett FK Partizani Tiranát átsorolták az Európa Ligából, miután már játszott egy mérkőzést. (Partizani - Slovan Bratislava 0-0)

Kiemelések, ágak

Kiemelt, főtáblás csapatok:

Az UEFA rangsor 1-7. helyezett bajnoka (spanyol, angol, német, olasz, portugál, francia, orosz bajnok) és a címvédő, miután nem volt bajnok							
Real Madrid (spanyol)	176,142	FC Barcelona (spanyol)	159,142	Leicester City (angol)	15,256	Bayern München (német)	163,035
FC Juventus (olasz)	107,087	SL Benfica (portugál)	116,616	Paris SG (francia)	112,549	CSZKA Moszkva (orosz)	48,716

Főtáblás csapatok:

EL győztese, spanyol 2., angol, német 2. és 3., olasz, portugál, francia 2., ukrán, holland, belga, svájci, török bajnok							
Atlético Madrid (spanyol)	144,142	Dortmund (német)	110,035	Arsenal (angol)	105,256	Sevilla (spanyol)	95,642
Napoli (olasz)	90,087	Leverkusen (német)	89,035	Basel (svájci)	87,755	Tottenham (angol)	74,256
Dinamo Kijev (ukrán)	65,976	Lyon (francia)	63,049	PSV Eindhoven (holland)	57,112	Sporting CP (portugál)	51,616
FC Bruges (belga)	43,000	Besiktas (török)	34,92				

Rájátszás, bajnokok ága

Rájátszás, liga-ág

A 3. forduló bajnokok ágáról továbbjutó 10 csapat							
spanyol, angol, német 4., olasz, portugál 3. + a 3. forduló liga ágáról továbbjutó 5 csapat							
Manchester City (angol)	99,256	FC Porto (portugál)	92,616	Villareal (spanyol)	60,142	Mönchengladbach (német)	42,035
AS Roma (olasz)	41,587						

3. forduló, bajnokok ága

3. forduló, liga-ág

görög, cseh, román bajnok + a 2. fordulóból továbbjutó 17 csapat							
Olympiakosz (görög)	70,940	Viktoria Plzen (cseh)	44,585	Astra Giurgiu (román)	11,076		
francia 3., orosz, ukrán, holland, belga, svájci, török, görög, cseh, román 2.							
Shaktar Doneck (ukrán)	81,976	Ajax (holland)	58,112	Anderlecht (belga)	54,000	Fenerbahçe (török)	40,920
Sparta Praha (cseh)	40,585	PAOK Szaloniki (görög)	37,440	Steaua Bucuresti	36,576	AS Monaco (francia)	36,549
Young Boys	24,755	FC Rosztov (orosz)	11,716		24,755		

2. forduló

osztrák, horvát, ciprusi, lengyel, izraeli, fehérorosz, dán, skót, svéd, bolgár, norvég, szerb, szlovén, azeri, szlovák, magyar, kazah, moldáv, grúz, finn, izlandi, bosnyák, macedón, ír, montenegrói, albán, luxemburgi, északír, litván, lett bajnok + 1. fordulóból továbbjutó 4 csapat							
FC Salzburg (osztrák)	42,520	Celtic (skót)	40,460	Apoel (ciprusi)	35,935	BATE Boriszov (fehérorosz)	34,000
Legia Warszawa (lengyel)	28,000	Dinamo Zagreb (horvát)	25,775	Ludogorets Razgrad (bolgár)	25,625	FC København (dán)	24,720
Qarabag (azeri)	13,475	Rosenborg (norvég)	12,850	Asztana (kazah)	12,575	Sheriff (moldáv)	10,575
Crvena zvezda (szerb)	7,175	Dinamo Tbiliszi (grúz)	5,875	FH Hafnarfjörður (izlandi)	5,750	Trencín (szlovák)	5,400
Dudelage (luxemburgi)	5,050	Zalgiris (litván)	4,925	Hapoel Beer Sheva (izraeli)	4,725	Olimpija Ljubljana (szlovén)	4,625
Vardar Szkopje (macedón)	4,200	Norrköping (svéd)	3,975	Ferencváros (magyar)	3,475	Crusaders (északír)	3,400
Zrinjski (bosnyák)	3,175	Dundalk (ír)	2,590	M. Podgorica (montenegrói)	2,475	SJK Seinajoki (finn)	1,730
Partizani Tirana (albán)	1,575	Liepaja (lett)	1,075				

1. forduló

máltai, észt, feröeri, walesi, örmény, andorrai, san marinoi, gibraltári bajnok							
TNS (walesi)	5,200	Valletta (máltai)	4,466	Flora Tallinn (észt)	3,350	FC Santa Coloma (andorrai)	2,699
B36 Tórshavn (feröeri)	1,975	Lincoln (gibraltári)	1,700	Alashkert (örmény)	1,325	Tre Penne (san marinoi)	1,316

Selejtezők

	1. forduló	Bajnokok ága 2. forduló	3. forduló	Rájátszás
	Crusaders FC (északír) erőnyerő	FC Astra Giurgiu (román) erőnyerő	FC København (dán) 1-1; 3-0	
	FC København (dán) erőnyerő	FC København (dán) 3-0, 6-0		FC København (dán) 1-0, 1-1
	Rosenborg BK Trondh. (norvég) erőnyerő	Rosenborg BK Trondh. (norvég) 3-1, 2-3		
	IFK Norrköping (svéd) erőnyerő		Apoel Nicosia FC (ciprusi) 1-2; 3-0	
The New Saints FC (walesi) SP Tre Penne (san marinoi)	The New Saints FC (walesi) 2-1, 3-0	Apoel Nicosia FC (ciprusi) 0-0, 3-0		
	Apoel Nicosia FC (ciprusi) erőnyerő			
	FK Vardar Szkopje (macedón) erőnyerő	GNK Dinamo Zagreb (horvát) 2-1, 3-2	GNK Dinamo Zagreb (horvát) 2-0; 1-0	
	GNK Dinamo Zagreb (horvát) erőnyerő			
	FC Dinamo Tbiliszi (grúz) erőnyerő	FC Dinamo Tbiliszi (grúz) 2-0, 1-1		GNK Dinamo Zagreb (horvát) 1-1, 2-1
FC Santa Coloma (andorrai) Alashkert FC (örmény)	Alashkert FC (örmény) 0-0, 3-0			
	FK Partizani Tirana (albán) erőnyerő	FK Partizani Tirana (albán) 1-1, 1-1 b:3-1	FC Salzburg (osztrák) 1-0; 2-0	
	Ferencvárosi TC (magyar) erőnyerő			
	FC Salzburg (osztrák) erőnyerő	FC Salzburg (osztrák) 1-0, 2-0		
	FK Liepaja (lett) erőnyerő			
	PFC Ludogorets Razgrad (bolgár) erőnyerő	PFC Ludogorets Razgrad (bolgár) 2-0, 3-0	PFC Ludogorets Razgrad (bolgár) 2-2; 4-2 h.u.	PFC Ludogorets Razgrad (bolgár) 2-0, 2-2
Valletta FC (máltai) B36 Tórshavn (feröeri)	Mladost Podgorica (montenegroi) erőnyerő			
	Valletta FC (máltai) 0-1, 2-1	FK Crvena zvezda (szerb) 2-1, 2-1		
	FK Crvena zvezda (szerb) erőnyerő			
	FK Viktoria Plzen (cseh) erőnyerő	FK Viktoria Plzen (cseh) erőnyerő	FK Viktoria Plzen (cseh) 0-0; 1-1	
	Qarabag FK (azerbajdzsáni) erőnyerő	Qarabag FK (azerbajdzsáni) 2-0, 1-1		
	F91 Dudelange (luxemburgi) erőnyerő			
	FK Zalgiris Vilnius (litván) erőnyerő	FC Asztana (kazah) 0-0, 2-1	Celtic Glasgow FC (skót) 1-1; 2-1	
	FC Asztana (kazah) erőnyerő			
FC Flora Tallinn (észti) Lincoln FC (gibraltári)	Lincoln FC (gibraltári) 1-2, 2-0	Celtic Glasgow FC (skót) 0-1, 3-0		Celtic Glasgow FC (skót) 5-2, 0-2
	Celtic Glasgow FC (skót) erőnyerő			
	Olympiakosz Pireusz FC (görög) erőnyerő	Olympiakosz Pireusz FC (görög) erőnyerő	Hapoel Beer-Sheva FC (izraeli) 0-0; 1-0	
	Hapoel Beer-Sheva FC (izraeli) erőnyerő	Hapoel Beer-Sheva FC (izraeli) 3-2, 0-0		
	FC Sheriff Tiraspol (moldáv) erőnyerő			
	FC BATE Boriszov (fehérorosz) erőnyerő	FC BATE Boriszov (fehérorosz) 2-0, 2-2	Dundalk FC (ír) 0-1; 3-0	
	SJK Seinajoki (finn) erőnyerő			
	Dundalk FC (ír) erőnyerő	Dundalk FC (ír) 1-1, 2-2		Legia Warszawa (lengyel) 2-0, 1-1
	FH Hafnarfjörður (izlandi) erőnyerő			
	NK Olimpija Ljubljana (szlovén) erőnyerő	FK AS Trencin (szlovák) 4-3, 2-3	Legia Warszawa (lengyel) 1-0; 0-0	
	FK AS Trencin (szlovák) erőnyerő			
	HSK Zrinjski Mosztar (boszniai) erőnyerő	Legia Warszawa (lengyel) 1-1, 2-0		
	Legia Warszawa (lengyel) erőnyerő			

	1. forduló	Liga-ág 2. forduló	3. forduló	Rájátszás
		AFC Ajax Amsterdam (holland) erőnyerő	AFC Ajax Amsterdam (holland) 1-1; 2-1	FC Rosztov (orosz) 1-1, 4-1
		PAOK Szaloniki FC (görög) erőnyerő		
		FC Rosztov (orosz) erőnyerő	FC Rosztov (orosz) 2-2; 2-0	Manchester City FC (angol) 5-0, 1-0
		RSC Anderlecht (belga) erőnyerő		
		AC Sparta Praha (cseh) erőnyerő	FC Steaua Bucuresti (román) 1-1; 2-0	Manchester City FC (angol) 5-0, 1-0
		FC Steaua Bucuresti (román) erőnyerő		
		FC Shaktar Donyeck (ukrán) erőnyerő	BSC Young Boys Bern (svájci) 0-2, 2-0 h.u. b.:4-2	Mönchengladbach (német) 3-1, 6-1
		BSC Young Boys Bern (svájci) erőnyerő		
			Mönchengladbach (német) erőnyerő	FC Porto (portugál) 1-1, 3-0
			FC Porto (portugál) erőnyerő	FC Porto (portugál) 1-1, 3-0
			AS Roma (olasz) erőnyerő	AS Monaco FC (francia) 2-1, 1-0
			Villareal CF (spanyol) erőnyerő	AS Monaco FC (francia) 2-1, 1-0
		Fenerbahce SK (török) erőnyerő	AS Monaco FC (francia) 1-2, 3-1	
		AS Monaco FC (francia) erőnyerő		

Csoportkör

A csoport

	Összesen										Otthon						Idegenben											
	M	Gy	D	V	Lg	Kg	Gk	P	M	Gy	D	V	Lg	Kg	Gk	P	M	Gy	D	V	Lg	Kg	Gk	P				
1. Arsenal FC (angol)	6	4	2	0	18	-	6	12	14	16	3	2	1	0	10	-	2	8	7	3	2	1	0	8	-	4	4	7
2. Paris Saint-Germain (francia)	6	3	3	0	13	-	7	6	12	16	3	1	2	0	6	-	3	3	5	3	2	1	0	7	-	4	3	7
3. PFC Ludogorets Razgrad (bolgár)	6	0	3	3	6	-	15	-9	3	EL	3	0	1	2	3	-	6	-3	1	3	0	2	1	3	-	9	-6	2
4. FC Basel 1893 (svájci)	6	0	2	4	3	-	12	-9	2	kiesik	3	0	1	2	3	-	7	-4	1	3	0	1	2	0	-	5	-5	1
	24	7	10	7	40	-	40	0	31		12	3	5	4	22	-	18	4	14	12	4	5	3	18	-	22	-4	17

Labdarúgás - férfiak Bajnokok Ligája				
A-csoport 2016-17				
	Arsenal FC	Paris Saint-Germain	Ludogorets Razgrad	FC Basel 1893
1.	Arsenal FC	2-2	6-0	2-0
2.	Paris Saint-Germain	1-1	2-2	3-0
3.	PFC Ludogorets Razgrad	2-3	1-3	0-0
4.	FC Basel 1893	1-4	1-2	1-1



B csoport

	Összesen										Otthon						Idegenben											
	M	Gy	D	V	Lg	Kg	Gk	P	M	Gy	D	V	Lg	Kg	Gk	P	M	Gy	D	V	Lg	Kg	Gk	P				
1. SSC Napoli (olasz)	6	3	2	1	11	-	8	3	11	16	3	1	1	1	6	-	5	1	4	3	2	1	0	5	-	3	2	7
2. SL Benfica Lisboa (portugál)	6	2	2	2	10	-	10	0	8	16	3	1	1	1	3	-	3	0	4	3	1	1	1	7	-	7	0	4
3. Besiktas JK (török)	6	1	4	1	9	-	14	-5	7	EL	3	0	3	0	5	-	5	0	3	3	1	1	1	4	-	9	-5	4
4. FC Dinamo Kijev (ukrán)	6	1	2	3	8	-	6	2	5	kiesik	3	1	0	2	7	-	4	3	3	3	0	2	1	1	-	2	-1	2
	24	7	10	7	38	-	38	0	31		12	3	5	4	21	-	17	4	14	12	4	5	3	17	-	21	-4	17

Labdarúgás - férfiak Bajnokok Ligája				
B-csoport 2016-17				
	SSC Napoli	SL Benfica Lisboa	Besiktas JK	FC Dinamo Kijev
1.	SSC Napoli	4-2	2-3	0-0
2.	SL Benfica Lisboa	1-2	1-1	1-0
3.	Besiktas JK	1-1	3-3	1-1
4.	FC Dinamo Kijev	1-2	0-2	6-0



C csoport

	Összesen										Otthon						Idegenben											
	M	Gy	D	V	Lg	Kg	Gk	P	M	Gy	D	V	Lg	Kg	Gk	P	M	Gy	D	V	Lg	Kg	Gk	P				
1. FC Barcelona (spanyol)	6	5	0	1	20	-	4	16	15	16	3	3	0	0	15	-	0	15	9	3	2	0	1	5	-	4	1	6
2. Manchester City FC (angol)	6	2	3	1	12	-	10	2	9	16	3	2	1	0	8	-	2	6	7	3	0	2	1	4	-	8	-4	2
3. VfL Borussia Mönchengladbach (német)	6	1	2	3	5	-	12	-7	5	EL	3	0	2	1	3	-	4	-1	2	3	1	0	2	2	-	8	-6	3
4. Celtic Glasgow FC (skót)	6	0	3	3	5	-	16	-11	3	kiesik	3	0	1	2	3	-	7	-4	1	3	0	2	1	2	-	9	-7	2
	24	8	8	8	42	-	42	0	32		12	5	4	3	29	-	13	16	19	12	3	4	5	13	-	29	-16	13

Labdarúgás - férfiak Bajnokok Ligája				
C-csoport 2016-17				
	FC Barcelona	Manchester City FC	VfL Borussia Mönchengladbach	Celtic Glasgow FC
1.	FC Barcelona	4-0	4-0	7-0
2.	Manchester City FC	3-1	4-0	1-1
3.	Bor. Mönchengladbach	1-2	1-1	1-1
4.	Celtic Glasgow FC	0-2	3-3	0-2



D csoport

	Összesen										Otthon						Idegenben											
	M	Gy	D	V	Lg	Kg	Gk	P	M	Gy	D	V	Lg	Kg	Gk	P	M	Gy	D	V	Lg	Kg	Gk	P				
1. Club Atlético de Madrid (spanyol)	6	5	0	1	7	-	2	5	15	16	3	3	0	0	5	-	1	4	9	3	2	0	1	2	-	1	1	6
2. FC Bayern München (német)	6	4	0	2	14	-	6	8	12	16	3	3	0	0	10	-	1	9	9	3	1	0	2	4	-	5	-1	3
3. FC Rosztov (orosz)	6	1	2	3	6	-	12	-6	5	EL	3	1	1	1	5	-	5	0	4	3	0	1	2	1	-	7	-6	1
4. PSV Eindhoven (holland)	6	0	2	4	4	-	11	-7	2	kiesik	3	0	1	2	1	-	3	-2	1	3	0	1	2	3	-	8	-5	1
	24	10	4	10	31	-	31	0	34		12	7	2	3	21	-	10	11	23	12	3	2	7	10	-	21	-11	11

Labdarúgás - férfiak Bajnokok Ligája		Club Atlético de Madrid	FC Bayern München	FC Rosztov	PSV Eindhoven
D-csoport 2016-17					
1.		Club Atlético de Madrid	1-0	2-1	2-0
2.		FC Bayern München	1-0	5-0	4-1
3.		FC Rosztov	0-1	3-2	2-2
4.		PSV Eindhoven	0-1	1-2	0-0



E csoport

	Összesen										Otthon						Idegenben																
	M	Gy	D	V	Lg	Kg	Gk	P	M	Gy	D	V	Lg	Kg	Gk	P	M	Gy	D	V	Lg	Kg	Gk	P									
1.		AS Monaco FC (francia)	6	3	2	1	9	-	7	2	11	16	3	2	1	0	6	-	2	4	7	3	1	1	1	3	-	5	-	2	4		
2.		Bayer 04 Leverkusen (német)	6	2	4	0	8	-	4	4	10	16	3	1	2	0	5	-	2	3	5	3	1	2	0	3	-	2	1	5			
3.		Tottenham Hotspur FC (angol)	6	2	1	3	6	-	6	0	7	EL	3	1	0	2	4	-	4	0	3	3	1	1	1	2	-	2	0	4			
4.		PFC CSZKA Moszkva (orosz)	6	0	3	3	5	-	11	-	6	3	kiesik	3	0	2	1	2	-	3	-	1	2	3	0	1	2	3	-	8	-	5	1
			24	7	10	7	28	-	28	0	31	12	4	5	3	17	-	11	6	17	12	3	5	4	11	-	17	-	6	14			

Labdarúgás - férfiak Bajnokok Ligája		AS Monaco FC	Bayer 04 Leverkusen	Tottenham Hotspur FC	PFC CSZKA Moszkva
1.		AS Monaco FC	1-1	2-1	3-0
2.		Bayer 04 Leverkusen	3-0	0-0	2-2
3.		Tottenham Hotspur FC	1-2	0-1	3-1
4.		PFC CSZKA Moszkva	1-1	1-1	0-1



F csoport

	Összesen										Otthon						Idegenben																
	M	Gy	D	V	Lg	Kg	Gk	P	M	Gy	D	V	Lg	Kg	Gk	P	M	Gy	D	V	Lg	Kg	Gk	P									
1.		BVB Borussia Dortmund (német)	6	4	2	0	21	-	9	12	14	16	3	2	1	0	11	-	6	5	7	3	2	1	0	10	-	3	7	7			
2.		Real Madrid CF (spanyol)	6	3	3	0	16	-	10	6	12	16	3	2	1	0	9	-	4	5	7	3	1	2	0	7	-	6	1	5			
3.		Legia Warszawa (lengyel)	6	1	1	4	9	-	24	-	15	4	EL	3	1	1	1	4	-	9	-	5	4	3	0	0	3	5	-	15	-	10	0
4.		Sporting CP Lisboa (portugál)	6	1	0	5	5	-	8	-	3	3	kiesik	3	1	0	2	4	-	4	0	3	3	0	0	3	1	-	4	-	3	0	
			24	9	6	9	51	-	51	0	33	12	6	3	3	28	-	23	5	21	12	3	3	6	23	-	28	-	5	12			

Labdarúgás - férfiak Bajnokok Ligája		BVB Borussia Dortmund	Real Madrid CF	Legia Warszawa	Sporting CP Lisboa
1.		BVB Borussia Dortmund	2-2	8-4	1-0
2.		Real Madrid CF	2-2	5-1	2-1
3.		Legia Warszawa	0-6	3-3	1-0
4.		Sporting CP Lisboa	1-2	1-2	2-0



G csoport

	Összesen										Otthon						Idegenben																
	M	Gy	D	V	Lg	Kg	Gk	P	M	Gy	D	V	Lg	Kg	Gk	P	M	Gy	D	V	Lg	Kg	Gk	P									
1.		Leicester City FC (angol)	6	4	1	1	7	-	6	1	13	16	3	3	0	0	4	-	1	3	9	3	1	1	1	3	-	5	-	2	4		
2.		FC Porto (portugál)	6	3	2	1	9	-	3	6	11	16	3	2	1	0	7	-	1	6	7	3	1	1	1	2	-	2	0	4			
3.		FC Köbenhavn (dán)	6	2	3	1	7	-	2	5	9	EL	3	1	2	0	4	-	0	4	5	3	1	1	1	3	-	2	1	4			
4.		Club Bruges KV (belga)	6	0	0	6	2	-	14	-	12	0	kiesik	3	0	0	3	1	-	7	-	6	0	3	0	0	3	1	-	7	-	6	0
			24	9	6	9	25	-	25	0	33	12	6	3	3	16	-	9	7	21	12	3	3	6	9	-	16	-	7	12			

Labdarúgás - férfiak Bajnokok Ligája		Leicester City FC	FC Porto	FC Köbenhavn	Club Bruges KV
1.		Leicester City FC	1-0	1-0	2-1
2.		FC Porto	5-0	1-1	1-0
3.		FC Köbenhavn	0-0	0-0	4-0
4.		Club Bruges KV	0-3	1-2	0-2



H csoport

	M	Gy	D	V	Összesen				Otthon				Idegenben															
					Lg	Kg	Gk	P	M	Gy	D	V	Lg	Kg	Gk	P	M	Gy	D	V	Lg	Kg	Gk	P				
1. FC Juventus (olasz)	6	4	2	0	11	-	2	9	14	16	3	1	2	0	3	-	1	2	5	3	3	0	0	8	-	1	7	9
2. Sevilla FC (spanyol)	6	3	2	1	7	-	3	4	11	16	3	2	0	1	6	-	3	3	6	3	1	2	0	1	-	0	1	5
3. Olympique Lyon (francia)	6	2	2	2	5	-	3	2	8	EL	3	1	1	1	3	-	1	2	4	3	1	1	1	2	-	2	0	4
4. GNK Dinamo Zagreb (horvát)	6	0	0	6	0	-	15	-15	0	kiesik	3	0	0	3	0	-	6	-6	0	3	0	0	3	0	-	9	-9	0
	24	9	6	9	23	-	23	0	33		12	4	3	5	12	-	11	1	15	12	5	3	4	11	-	12	-1	18

Labdarúgás - férfiak Bajnokok Ligája		FC Juventus	Sevilla FC	Olympique Lyon	GNK Dinamo Zagreb
H-csoport 2016-17					
1.	FC Juventus		0-0	1-1	2-0
2.	Sevilla FC	1-3		1-0	4-0
3.	Olympique Lyon	0-1	0-0		3-0
4.	GNK Dinamo Zagreb	0-4	0-1	0-1	



Elődöntő

Elődöntő, 1. mérkőzés
2017. május 2. kedd

Real Madrid CF - Club Atlético de Madrid 3-0 (1-0)

Estadio Santiago Bernabéu, Madrid játékező: Martin Atkinson (angol)

Real Madrid CF: Keylor NAVAS - Dani CARVAJAL (NACHO 46), Sergio RAMOS, Raphael VARANE, MARCELO - Toni KROOS, CASEMIRO, Luka MODRIC - ISCO Marco ASENSIO (68), Karim BENZEMA (Lucas VÁZQUEZ 77), Cristiano RONALDO Edző: Zinédine ZIDANE

Club Atlético de Madrid: Jan OBLAK - Lucas HERNÁNDEZ, Stefan SAVIC, Diego GODÍN, Filipe LUÍS - KOKE, GABI, SAÚL Niguez (Nicolás GAITÁN 58), Yannick CARRASCO (Ángel CORREA 68) - Antoine GRIEZMANN, Kevin GAMEIRO (Fernando TORRES 57) Edző: Diego SIMEONE

Gól: Cristiano RONALDO (10, 73, 86)

Sárga lap: ISCO (48) ill. KOKE (26), SAÚL Niguez (53), Stefan SAVIC (83)

2017. május 3. szerda

AS Monaco FC - FC Juventus 0-2 (0-1)

Stade Louis II, Monaco játékező: Antonio Mateu Lahoz (spanyol)

AS Monaco FC: Danijel SUBASIC - Nabil DIRAR, Kamil GLIK, JEMERSON, Djibril SIDIBÉ - Bernardo SILVA (Almamy TOURÉ 82), FABINHO, Tiemoué BAKAYOKO (Joao MOUTINHO 66), Thomas LEMAR (Valère GERMAIN 67) - Radamel FALCAO, Kylian MBAPPÉ Edző: Leonardo JARDIM

FC Juventus: Gianluigi BUFFON - Andrea BARZAGLI, Leonardo BONUCCI, Giorgio CHIellini, Alex SANDRO - Miralem PJANIC (Mario LEMINA 89), Claudio MARCHISIO (Tomás RINCÓN 81) - Dani ALVES, Paulo DYBALA, Mario MANDZUKIC - Gonzalo HIGUAÍN (Juan CUADRADO 77) Edző: Massimiliano ALLEGRI

Gól: Gonzalo HIGUAÍN (29, 59)

Sárga lap: FABINHO (37) ill. Leonardo BONUCCI (21), Claudio MARCHISIO (58), Giorgio CHIellini (69)

Nyolcaddöntő		Negyeddöntő		Elődöntő	Döntő
FC Bayern München (német)	FC Bayern München (német)	Real Madrid CF (spanyol)	Real Madrid CF (spanyol)	3-0; V.10	VI.03
Arsenal FC (angol)	5-1; 5-1	2-1; 4-2 h.u.	3-1; 3-1		
Real Madrid CF (spanyol)	Real Madrid CF (spanyol)	Club Atlético de Madrid (spanyol)	1-0; 1-1		
SSC Napoli (olasz)	3-1; 3-1				
Bayer 04 Leverkusen (német)	Club Atlético de Madrid (spanyol)	AS Monaco FC (francia)	AS Monaco FC (francia)	0-2; V.09	
Club Atlético de Madrid (spanyol)	4-2; 0-0	3-2; 3-1	3-5; 3-1		
Sevilla FC (spanyol)	Leicester City FC (angol)	FC Juventus (olasz)	FC Juventus (olasz)		
Leicester City FC (angol)	1-2; 2-0			2-0; 1-0	3-0; 0-0
SL Benfica Lisboa (portugál)	BVB Borussia Dortmund (német)	FC Barcelona (spanyol)	FC Barcelona (spanyol)		
BVB Borussia Dortmund (német)	0-1, 4-0	0-4, 6-1			
Manchester City FC (angol)	AS Monaco FC (francia)				
AS Monaco FC (francia)	3-5; 3-1				
FC Porto (portugál)	FC Juventus (olasz)				
FC Juventus (olasz)	2-0; 1-0				
Paris Saint-Germain (francia)	FC Barcelona (spanyol)				
FC Barcelona (spanyol)	0-4, 6-1				

Program

Elődöntő, visszavágó
2017. május 9. kedd

FC Juventus - AS Monaco FC

2017. május 10. szerda

Club Atlético de Madrid - Real Madrid CF

Döntő: 2017. június 3. szombat; National Stadium of Wales

	1. forduló	2. forduló	3. forduló	4. forduló	Csoportkör	Csoportkör	Csoportkör	Nyolcaddöntő	Negyeddöntő	Elődöntő	Döntő
Real Madrid (spanyol)	erőnyerő	erőnyerő	erőnyerő	erőnyerő	4-2 Sporting	4-4 Dortmundu	8-4 Legia	6-2 Napoli	6-3 Bayern	Atletico Mad.	
FC Barcelona (spanyol)	erőnyerő	erőnyerő	erőnyerő	erőnyerő	9-0 Celtic	6-1 München	5-3 Man.City	6-5 Paris SG	0-3 Juventus		
Atletico Madrid (spanyol)	erőnyerő	erőnyerő	erőnyerő	erőnyerő	3-0 PSV	1-1 Bayern	3-1 Rosztov	4-2 Leverk.	2-1 Leicester	Real Madrid	
Sevilla (spanyol)	erőnyerő	erőnyerő	erőnyerő	erőnyerő	1-3 Juventus	1-0 Lyon	5-0 Din.Zagr.	2-3 Leicester			
Villareal CF (spanyol)	erőnyerő	erőnyerő	erőnyerő	1-3 Monaco							
Leicester City (angol)	erőnyerő	erőnyerő	erőnyerő	erőnyerő	5-1 FC Bruges	1-5 Porto	1-0 Köbenh	3-2 Sevilla	1-2 Atletico		
Arsenal (angol)	erőnyerő	erőnyerő	erőnyerő	erőnyerő	3-3 Paris SG	6-1 Basel	9-2 Ludogo.	2-10 Bayern			
Tottenham (angol)	erőnyerő	erőnyerő	erőnyerő	erőnyerő	2-4 Monaco	4-1 CSZKA	0-1 Leverkus.				
Manchester City (angol)	erőnyerő	erőnyerő	erőnyerő	erőnyerő	6-0 Steaau	5-1 München	4-4 Celtic	3-5 Barcelona	6-6 Monaco		
Bayern München (német)	erőnyerő	erőnyerő	erőnyerő	erőnyerő	7-3 Rosztov	1-1 Atletico	6-2 PSV	10-2 Arsenal	3-6 Real Mad.		
Dortmund (német)	erőnyerő	erőnyerő	erőnyerő	erőnyerő	14-4 Legia	4-4 Real Mad	3-1 Sporting	4-0 Benfica	3-6 Monaco		
Leverkusen (német)	erőnyerő	erőnyerő	erőnyerő	erőnyerő	3-3 CSZKA	4-1 Monaco	1-0 Tottenh.	2-4 Atletico			
Mönchengladbach (német)	erőnyerő	erőnyerő	erőnyerő	erőnyerő	9-2 Young B.	1-5 Man.City	1-6 Barcelona	3-1 Celtic			

T A B E L L A P A R Á D É

	1. forduló	2. forduló	3. forduló	4. forduló	Csoportkör	Csoportkör	Csoportkör	Nyolcadöntő	Negyeddöntő	Elődöntő	Döntő
FC Juventus (olasz)	erőnyerő	erőnyerő	erőnyerő	erőnyerő	3-1 Sevilla	6-0 Din.Zagr.	2-1 Lyon	3-0 Porto	3-0 Barcelona	Monaco	
SSC Napoli (olasz)	erőnyerő	erőnyerő	erőnyerő	erőnyerő	2-1 Din .Kijev	6-3 Benfica	3-4 Besiktas	2-6 Real Mad.			
AS Roma (olasz)	erőnyerő	erőnyerő	erőnyerő	1-4 Porto							
Paris SG (francia)	erőnyerő	erőnyerő	erőnyerő	erőnyerő	3-3 Arsenal	5-3 Ludogo.	5-1 Basel	5-6 Barcelona			
SL Benfica (portugál)	erőnyerő	erőnyerő	erőnyerő	erőnyerő	4-4 Besiktas	3-6 Napoli	3-1 Din. Kijev	0-4 Dortmund.			
Sporting CP (portugál)	erőnyerő	erőnyerő	erőnyerő	erőnyerő	2-4 Real Mad	2-1 Legia	1-3 Dortmund				
FC Porto (portugál)	erőnyerő	erőnyerő	erőnyerő	4-1 Roma	1-1 Köbenh	5-1 Leicester	3-1 FC Bruges	0-3 Juventus			
Lyon (francia)	erőnyerő	erőnyerő	erőnyerő	erőnyerő	4-0 Din.Zagr.	0-1 Sevilla	1-2 Juventus				
AS Monaco (francia)	erőnyerő	erőnyerő	4-3 Fenerbah.	3-1 Villareal	4-2 Tottenh.	1-4 Leverkus.	4-1 CSZKA	6-6 Man. City	6-3 Dortmund	Juventus	
CSZKA Moszkva (orosz)	erőnyerő	erőnyerő	erőnyerő	erőnyerő	3-3 Leverkus.	1-4 Tottenh.	1-4 Monaco				
FC Rosztov (orosz)	erőnyerő	erőnyerő	4-2 Anderlec.	5-2 Ajax	3-7 Bayern	2-2 PSV	1-3 Atletico				
Dinamo Kijev (ukrán)	erőnyerő	erőnyerő	erőnyerő	erőnyerő	1-2 Napoli	7-1 Besiktas	1-3 Benfica				
Shaktar Donyeck (ukrán)	erőnyerő	erőnyerő	2-2 Young B.								
PSV Eindhoven (holland)	erőnyerő	erőnyerő	erőnyerő	erőnyerő	0-3 Atletico	2-2 Rosztov	2-6 Bayern				
Ajax (holland)	erőnyerő	erőnyerő	3-2 PAOK	2-5 Rosztov							
FC Bruges (belga)	erőnyerő	erőnyerő	erőnyerő	erőnyerő	1-5 Leicester	0-6 Köbenh	1-3 Porto				
Anderlecht (belga)	erőnyerő	erőnyerő	2-4 Rosztov								
Basel (svájci)	erőnyerő	erőnyerő	erőnyerő	erőnyerő	1-1 Ludogor.	1-6 Arsenal	1-5 Paris SG				
Young Boys (svájci)	erőnyerő	erőnyerő	2-2 Shaktar	2-9 Mönchen							
Besiktas (török)	erőnyerő	erőnyerő	erőnyerő	erőnyerő	4-4 Benfica	1-7 Din. Kijev	4-3 Napoli				
Fenerbahce (török)	erőnyerő	erőnyerő	3-4 Monaco								
Olympiakosz (görög)	erőnyerő	erőnyerő	0-1 H.Beer-S.								
PAOK Szaloniki (görög)	erőnyerő	erőnyerő	2-3 Ajax								
Viktoria Plzen (cseh)	erőnyerő	erőnyerő	1-1 Qarabag	2-4 Ludogoret							
Sparta Praha (cseh)	erőnyerő	erőnyerő	1-3 Steaaua								
Astra Giurgiu (román)	erőnyerő	erőnyerő	1-4 Köbenh.								
Steaua Bucuresti (román)	erőnyerő	erőnyerő	3-1 Sparta	0-6 Man.City							
FC Salzburg (osztrák)	erőnyerő	3-0 FK Liepaja	3-0 Partizani								
Dinamo Zagreb (horvát)	erőnyerő	5-3 Vardar	3-0 D. Tbiliszi	3-2 Salzburg	0-4 Lyon	0-6 Juventus	0-5 Sevilla				
Apoel (ciprusi)	erőnyerő	3-0 TNS	4-2 Rosenb.	1-2 Köbenhav							
Legia Warszawa (lengyel)	erőnyerő	3-1 Zrinjski	1-0 Trencin	3-1 Dundalk	4-14 Dortmund	1-2 Sporting	4-8 Real Mad				
Hapoel Beer Sheva (izraeli)	erőnyerő	3-2 Sheriff	1-0 Olimpiai.	4-5 Celtic							
BATE Boriszov (fehérorosz)	erőnyerő	4-2 Seinajoki	1-3 Dundalk								
FC Köbenhavn (dán)	erőnyerő	9-0 Crusaders	4-1 Astra	2-1 Apoel	1-1 Porto	6-0 FC Bruges	0-1 Leicester				
Celtic (skót)	erőnyerő	3-1 Lincoln	3-2 Asztana	5-4 Beer-Shev	0-9 Barcelona	4-4 Man.City	1-3 Mönchen				
Norrköping (svéd)	erőnyerő	4-5 Rosenborg									
Ludogorets Razgrad (bolgár)	erőnyerő	5-0 Podgorica	6-4 Crvena	4-2 Plzen	1-1 Basel	3-5 Paris SG	2-9 Arsenal				
Rosenborg (norvég)	erőnyerő	5-4 Norrköping	2-4 Apoel								
Crvena zvezda (szerb)	erőnyerő	4-2 Valletta	4-6 Ludogor.								
Olimpija Ljubljana (szlovén)	erőnyerő	6-6 Trencin									
Qarabag (azeri)	erőnyerő	3-1 Dudelange	1-1 Plzen								
Trencin (szlovák)	erőnyerő	6-6 Olimpija	0-1 Legia								
Ferencváros (magyar)	erőnyerő	2-2 Partizani									
Asztana (kazah)	erőnyerő	2-1 Zalgiris	2-3 Celtic								
Sheriff (moldáv)	erőnyerő	2-3 Beer-Sheva									
Dinamo Tbiliszi (grúz)	erőnyerő	3-1 Alashkert	0-3 Din. Zagr.								
SJK Seinajoki (finn)	erőnyerő	2-4 BATE									
FH Hafnarfjörður (izlandi)	erőnyerő	3-3 Dundalk									
Zrinjski (bosnyák)	erőnyerő	1-3 Legia									
Vardar Szkopje (macedón)	erőnyerő	3-5 Din. Zagr.									
Dundalk (ír)	erőnyerő	3-3 FH	3-1 BATE	1-3 Legia							
M. Podgorica (montenegrói)	erőnyerő	0-5 Ludogorets									
Partizani Tirana (albán)	erőnyerő	2-2 FTC	0-3 Salzburg								
Dudelange (luxemburgi)	erőnyerő	1-3 Qarabag									
Crusaders (északír)	erőnyerő	0-9 Köbenhavn									
Zalgiris (litván)	erőnyerő	1-2 Asztana									
Liepaja (lett)	erőnyerő	0-3 Salzburg									
Valletta (máltai)	2-2 B36	2-4 Crvena									
Flora Tallinn (észti)	2-3 Lincoln										
B36 Tórshavn (feröeri)	2-2 Valletta										
TNS (walesi)	5-1 Tre Penne	0-3 Apoel									
Alashkert (örmény)	3-0 S. Coloma	1-3 D. Tbiliszi									
FC Santa Coloma (andorrai)	0-3 Alashkert										
Tre Penne (san marinoi)	1-5 TNS										
Lincoln (gibraltári)	3-2 Flora	1-3 Celtic									



Labdarúgás - férfiak
Magyarország - I. osztály
NB I - OTP Bank Liga



Forrás: www.mti.hu; SZA

Pontozás: győzelem: 3 pont, döntetlen: 1 pont, vereség: 0 pont

Azonos pontszám esetén: 1. több győzelem, 2. gólkülönbőség, 3. több lőtt gól, 4. egymás elleni eredmény (pontkülönbőség, gólkülönbőség, idegében lőtt több gól), 5. fair play, 6. sorsolás

Lebonyolítás: körmérkőzés 3x11 forduló (33 mérkőzés)

Kiesés: az NB I 11. és 12. helyezett csapatai.

Feljutás: az NB II 1. és 2. helyezett csapatai.

Szombaton a 29. forduló mérkőzéseire került sor a labdarúgó OTP Bank Ligában.

A kiesőhelyen álló Diósgyőr ideiglenes otthonában - Mezőkövesden - fogadta a bajnoki címre pályázó Vasast. A miskolciai gyorsan megszerezték a vezetést és a játékot is uralták. A félidő második felében már a Vasas is alakított ki helyzeteket. A második félidő közepén egyenlített a fővárosi csapat. Az egyenlítés után négy perccel Lipták jutott a kiállítás sorsára. A piros lap igencsak eltűzött ítélet volt, sárgát sem ért. A rossz ítélet nem menti fel a DVTK játékosát, de a fegyelmi bizottságnak nem lesz könnyű dolga. Lipták ebben a szezonban már aligha fog pályára lépni. A színészkedést valószínűleg Burmeister is bánja, mert könnyen őt is eltilthatják. Az emberhátrány azonban nem zavarta meg a hazaiakat és a hajrában megszerezték a győztes találatot is. Ezzel a DVTK elkerült a kiesőhelyről. A Vasas pedig már nem a bajnoki címért harcol, hanem a dobogón maradásáért küzd.

A dobogóra pályázó Ferencváros a középszempont végén található Mezőkövesdet fogadta. A mérkőzés első félórájában a bajnok játszott az újonccal. Ez meg is látszott a mérkőzésen. Tujvel több bravúrt is bemutatott, így "csak" hárommal vezetett a Fradi. Szünet előtt még szépített a Mezőkövesd. A második félidőben intenzívebben kezdett a borsodi alakulat, az egyenlítés is összejöhetett volna, de a szépítés sem lett meg. A zöldek előtt is adódtak lehetőségek, de a meccs a második félidőre sajnos leült. A Fradi újra a dobogóért küzd, a Mezőkövesd pedig visszacsúszott a veszélyes zónába és kiesőjelöltté vált.

A középszempont elején tanyázó Újpest a kiesés elöl menekülő MTK-t fogadta. Jobban játszott az első félidőben a lilafehér csapat, gólt mégis a vendégek szereztek büntetőből. A második félidőben még nagyobb lett az Újpest mezőnyfölénye, mely ha nehezen is, de meghozta az egyenlítést a mérkőzés második büntetőjéből. Ennek a játékrésznek a hajrája is a kékéké lett, ismét gólt szereztek és ezzel a mérkőzést is megnyerték. Győzelme ellenére az MTK továbbra is maradt a veszélyes zónában. Az Újpest a rendkívül szoros középszempont elején maradt, de akár még kiesési gondjaik is lehetnek.

A listavezető Budapest Honvéd a sereghajtó Gyirmótot fogadta. Mind a két csapat számára óriási volt a tét. A Gyirmótnak csak győzelemmel maradt esélye a bennmaradásra és ez látszott is a mérkőzés elején. Az első félidő második felében már a Honvéd vette át a mérkőzés irányítását, de gól nem született (mármint érvényes). Szünet után a fővárosiak hiába voltak mezőnyfölényben egyre ritkábban jutottak el a vendégek kapujáig. A hajrában még egyszer megpróbálta a Honvéd begyötörni a győztes találatot, melyet a 95. percben meg is szerzett. Győzelmével a Honvéd maradt a tabella élén (az eredmények alakulása miatt a bajnoki cím páros versenyfutásra szűkült a Videotonnal, a Vasas jelenleg kiszállt ebből a küzdelemből). A Gyirmót sorsa viszont megpecsételődött. Az újonc az utolsó helyen fog végezni és ezzel kiesik az első osztályból.

A Haladás és a Paks is a középszempont elején található. A mérkőzés nagy részében inkább a vendégek irányították a játékot, gólokat mégis a hazaiak szereztek. A Haladás továbbra is a biztos középszempont elején maradt, a Paks viszont még bajba is kerülhet.

A Videoton a bajnoki címre tör, a Debrecen viszont óriási meglepetésre a kiesés ellen küzd. A fehérváriak jól kezdték a mérkőzést, a vezetést is megszerezték. A Loki nem adta fel és az egyenlítés is sikerült nekik. Szünet után ismét a hazaiak kerültek előnybe, de a DVSC támadásai is veszélyesek voltak. A hajrában növelte előnyét a hazai csapat, de a vendégek gyorsan visszajöttek a meccsbe. Az utolsó percekben mindent megpróbált a Loki, de maradt a Videoton győzelme. A székesfehérváriak továbbra is versenyben vannak a bajnoki címért, a Debrecen viszont visszaesett kiesőhelyre.



Küzdelem a labdáért a Videoton - Debrecen mérkőzésen
Fotó: MTI; Illyés Tibor

29. forduló 2017. április 29. szombat



Diósgyőri VTK - Vasas FC 2-1 (1-0)

Mezőkövesd Városi Stadion, Mezőkövesd 3.656 néző játékevezető: Kassai

Diósgyőri VTK: Antal - Eperjesi, Lipták, Karan, Tamás - Vela (Tucsa, 87.), Mevougou, Busai, Ugrai (Fülöp, 74.) - Novothny, Szarka (Makrai, 64.)

Vasas FC: Nagy G. - Burmeister, Vaskó, Risteviski - Kleisz (Kulcsár, 66.), James, Berecz, Hangya (Gaál, 80.) - Murka, Saglik (Ferenczi, 86.), Remili

Gól: Szarka (6.), Makrai (85.) illetve Burmeister (71.)

Sárga lap: Karan (25.), Szarka (34.), Makrai (90+3.) illetve James (32.), Vaskó (41.), Risteviski (57.), Burmeister (77.)

Kiállítás: Lipták (75.)

Ferencvárosi TC - Mezőkövesd Zsóry FC 3-1 (3-1)

Groupama Aréna, Budapest 5.875 néző játékevezető: Berke

Ferencvárosi TC: Holczer - Lovrencsics, Nalepa, Leandro, Sternberg (Cukic, 65.) - Bognár I. (Botka, 65.), Gera, Dilaver - Varga R., Böde, Moutari (Djuricin, 70.)

Mezőkövesd Zsóry FC: Tujvel - Vági, Hudák, Főtyik, Gohér - Egerszegi, Bacelic-Grgic (Strestik, 73.) - Molnár G., Tóth B. (Baracskaik 76.), Sós B. (Hegedűs D., 83.) - Diallo

Gól: Böde (19., 29.), Gera (23.) illetve Molnár G. (38.)

Sárga lap: Gera (55.), Botka (71.), Nalepa (85.) illetve Tóth B. (25.), Vági (58.)

Újpest FC - MTK Budapest 1-2 (0-1)

Szusza Ferenc Stadion, Budapest 1.962 néző játékevezető: Vad II

Újpest FC: Banai - Szűcs K., Heris, Kecskés Á., Mohl - Cseke (Kálnoki-Kis, 82.), Sankovic (Windecker, 59.) - Balogh B., Diarra, Bardhi - Lázok (Perovic, a szünetben)

MTK Budapest: Petkovic - Baki, Grgic, Poór, Vadnai - Vass Á., Katona M. - Kolomojec (Korozmán, 67.), Kanta J., Ramos (Hrepka, 87.) - Torghelle (Okuka, 94.)

Gól: Bardhi (83., 11-esből) illetve Torghelle (45., 11-esből), Hrepka (90.)

Sárga lap: Sankovic (2.), Cseke (44.), Lázok (45.) illetve Baki (30.), Katona (38.), Grgic (64.)

Budapest Honvéd FC - Gyirmót FC Győr 1-0 (0-0)

Bozsik Stadion, Budapest 2.000 néző játékevezető: Szóts

Budapest Honvéd FC: Gróf - Ikenne-King, Bobál D. (Balázs, 76.), Kamber, Baráth - Koszta (Gazdag, 62.), Vasiljevic (Holender, 62.), Nagy G., Zsótér - Lanzafame, Eppel

Gyirmót FC Győr: Nagy S. - Bori, Bojovic, Radeljic, Madarász (Csiki, 74.) - Kiss M., Simon Á. - Vass, Szegi, Simon A. (Máté, 87.) - Novák (Áchim, 60.)

Gól: Lanzafame (95.)

Sárga lap: Bobál D. (32.), Gazdag (83.), Lanzafame (96.) illetve Radeljic (26.), Bori (41.), Nagy S. (57.), Simon Á. (57.), Simon A. (79.)

Swietelsky Haladás VSE - Paksi FC 2-0 (1-0)

Soproni Városi Stadion, Sopron 1.445 néző játékevezető: Andó-Szabó

Swietelsky Haladás VSE: Király - Jagodics, Wils, Devecséri - Kovács (Tóth M., 68.), Iszlai, Jancsó, Bosnjak - Rácz (Mészáros, 69.), Williams, Halmosi (Winkler, 82.)

Paksi FC: Molnár - Kulcsár, Zachán, Gévay, Szabó - Papp - Bartha (Koltai, 75.), Bertus, Szakály, Hajdú (Kecskés, 62.) - Hahn (Harasztí, a szünetben)

Gól: Jancsó (14.), Iszlai (71.)

Sárga lap: Iszlai (37.), Williams (57.) illetve Kulcsár (43.), Gévay (43.)

Videoton FC - Debreceni VSC 3-2 (1-1)

Pancho Aréna, Felcsút 1.870 néző játékevezető: Bognár

Videoton FC: Kovácsik - Fiola, Juhász, Vinicius, Stopira - Nego, Pátkai, Varga, Hadzic (Maric, 89.) - Lazovic, Scepcovic (Géresi, 78.)

Debreceni VSC: Danilovic - Osváth, Mészáros, Brkovic, Ferenczi J. - Filip, Tőzsér - Jovanovic (Feltscher, 67.; Szuk, 85.), Holman, Könyves (Mengolo, 67.) - Handzic

Gól: Mészáros (9., öngól), Scepcovic (59.), Hadzic (81.) illetve Könyves (34.), Handzic (83.)

Sárga lap: Tőzsér (33.), Brkovic (70.)

T A B E L L A P A R Á D É

		Összesen								Otthon								Idegenben											
		M	Gy	D	V	Lg	Kg	Gk	P	M	Gy	D	V	Lg	Kg	Gk	P	M	Gy	D	V	Lg	Kg	Gk	P				
1.	Budapest Honvéd FC	29	16	5	8	42	-	26	16	53	BLS	14	10	2	2	23	-	8	15	32	15	6	3	6	19	-	18	1	21
2.	Videoton FC	29	15	8	6	56	-	26	30	53	ELs	15	10	2	3	39	-	13	26	32	14	5	6	3	17	-	13	4	21
3.	Vasas FC	29	14	5	10	45	-	33	12	47	ELs	14	7	3	4	27	-	17	10	24	15	7	2	6	18	-	16	2	23
4.	Ferencvárosi TC	29	12	9	8	48	-	39	9	45		15	7	5	3	33	-	21	12	26	14	5	4	5	15	-	18	-3	19
5.	Swietelsky Haladás VSE	29	12	6	11	38	-	38	0	42		15	8	4	3	22	-	12	10	28	14	4	2	8	16	-	26	-10	14
6.	Újpest FC	29	9	12	8	45	-	44	1	39		15	3	8	4	22	-	22	0	17	14	6	4	4	23	-	22	1	22
7.	Paksi FC	29	9	11	9	32	-	33	-1	38		14	5	8	1	17	-	8	9	23	15	4	3	8	15	-	25	-10	15
8.	Mezőkövesd Zsóry FC	29	9	8	12	32	-	44	-12	35		14	7	2	5	21	-	17	4	23	15	2	6	7	11	-	27	-16	12
9.	MTK Budapest	29	8	11	10	23	-	30	-7	35		15	6	4	5	13	-	12	1	22	14	2	7	5	10	-	18	-8	13
10.	Diósgyőri VTK	29	10	4	15	35	-	52	-17	34		14	8	2	4	23	-	18	5	26	15	2	2	11	12	-	34	-22	8
11.	Debreceni VSC	29	9	7	13	36	-	40	-4	34	kieső	15	5	5	5	19	-	14	5	20	14	4	2	8	17	-	26	-9	14
12.	Gyirmót FC Győr	29	4	8	17	17	-	44	-27	20	kieső	14	3	2	9	8	-	20	-12	11	15	1	6	8	9	-	24	-15	9
		348	127	94	127	449	-	449	0	475		174	79	47	48	267	-	182	85	284	174	48	47	79	182	-	267	-85	191

Labdarúgás - férfiak Magyarország I. osztály NB I - OTP Bank Liga 2016-17		Budapest Honvéd FC	Videoton FC	Vasas FC	Ferencvárosi TC	Swietelsky Haladás VSE	Újpest FC	Paksi FC	Mezőkövesd Zsóry FC	MTK Budapest	Diósgyőri VTK	Debreceni VSC	Gyirmót FC Győr
1.	Budapest Honvéd FC	1-2 V.27	2-1	0-1 2-1	2-1	1-1	3-1 2-0	1-0	5-0 V.13	2-0	1-0	0-0 1-0	
2.	Videoton FC	3-0	1-2 1-2	1-1 V.20	3-0 V.06	5-1	5-1	2-0 1-1	2-0	1-2 3-2	5-1 3-2	4-0	
3.	Vasas FC	2-0 1-0	1-1	1-2	2-2	2-3	0-1 V.06	1-0 V.27	4-0 V.27	3-2	3-0	3-1 2-3	1-1
4.	Ferencvárosi TC	3-2	0-0	1-2 1-2	3-1 V.27	3-3	1-2	2-2 3-1	1-1	6-2 1-1	3-1 V.13	2-0	
5.	Swietelsky Haladás VSE	1-1 0-1	1-1	1-0 V.13	2-0	0-2	3-1 2-0	1-1 4-2	1-1	3-1 2-0	1-0	0-1 V.27	
6.	Újpest FC	0-2 1-1	3-4 V.13	2-2	0-1	1-1 V.20	1-0	1-1	0-0 1-2	4-4	2-0	3-1 2-2	
7.	Paksi FC	1-1	1-1 3-1	1-0	0-0 3-1	2-1	1-1	5-0	0-0 V.27	2-1 0-1	1-1	0-0 V.13	
8.	Mezőkövesd Zsóry FC	3-1 V.06	2-1	0-2	2-0	3-0	0-2 1-3	1-3 V.20	1-0	3-0	0-1 2-1	2-2 1-1	
9.	MTK Budapest	1-2	1-0 1-1	0-1 1-0	2-1 V.06	0-2	1-1	1-2	0-1 2-0	1-0 V.20	1-1	1-0	
10.	Diósgyőri VTK	0-3 2-0	2-0	1-1 2-1	2-3	2-1	2-1 3-1	2-0	1-1 V.13	2-3	1-3 V.27	1-0	
11.	Debreceni VSC	0-1 V.20	0-1	1-2	0-0	0-1 4-2	2-1 V.06	1-1 1-3	0-0	1-1 0-0	3-0	4-0 2-1	
12.	Gyirmót FC Győr	0-4 0-1	0-4 V.20	1-0 2-3	0-1 2-3	1-2	1-2	0-0	0-1	0-0 1-0	1-0	1-2	

2015-16 Osztály		H
1	NB I	8.
2	NB I	2.
3	NB I	10.
4	NB I	1.
5	NB I	5.
6	NB I	6.
7	NB I	7.
8	NB II	2.
9	NB I	4.
10	NB I	9.
11	NB I	3.
12	NB II	1.



30. forduló

2017. május 6. szombat

Videoton FC - Swietelsky Haladás VSE
 Debreceni VSC - Újpest FC
 Mezőkövesd Zsóry FC - Budapest Honvéd FC
 Gyirmót FC Győr - Diósgyőri VTK
 Vasas FC - Paksi FC
 MTK Budapest - Ferencvárosi TC

18:00 Pancho Aréna, Felcsút
 18:00 Nagyerdei Stadion, Debrecen
 18:00 Mezőkövesd Városi Stadion, Mezőkövesd
 18:00 Alcufer Stadion, Gyirmót
 18:00 Szusza Ferenc Stadion, Budapest
 20:30 Új Hidegkuti Nándor Stadion, Budapest

Góllövőlista élcsoportja

12 gólos: Eppel (Budapest Honvéd FC)
 Scepcovic (Videoton FC)
 11 gólos: Bardhi (Újpest FC)
 Böde (Ferencvárosi TC)
 9 gólos: Lanzafame (Budapest Honvéd FC)
 Torghelle (MTK Budapest)
 Lazovic (Videoton FC)
 Williams (Swietelsky Haladás VSE)

Labdarúgás - férfiak
Magyarország - II. osztály
NB II

Forrás: MTI

32. forduló

2017. április 30. szombat

Nyíregyháza Spartacus FC - Szolnoki MÁV FC 4-3
 Szeged 2011-Grosics Akadémia - Budaörs 0-0
 Vác FC - Békéscsaba 1912 Előre 1-0
 Cigánd SE - HR-Rent Kozármisleny 3-1
 Zalaegerszegi TE FC - Swietelsky-Soproni VSE 0-1

Dorogi FC - Soroksár SC 0-1
 Ceglédi VSE - Balmaz Kamilla Gyógyfürdő 1-1
 Credobus Mosonmagyaróvár - Kisvárdai Master Good 1-1
 Aqvital FC Csákvár - Szegedi EOL SC 2-0
 BFC Siófok - Puskás Akadémia FC 1-2

33. forduló

2017. május 3. szerda

Puskás Akadémia FC - Nyíregyháza Spartacus FC 3-1
 Budaörs - Ceglédi VSE 1-0
 Kisvárdai Master Good - BFC Siófok 2-0
 Cigánd SE - Aqvital FC Csákvár 1-1
 Swietelsky-Soproni VSE - Credobus Mosonmagyaróvár 1-1

HR-Rent Kozármisleny - Balmaz Kamilla Gyógyfürdő 1-3
 Soroksár SC - Szeged 2011-Grosics Akadémia félbeszakadt villámlás miatt a 61. percben 3-1-nél
 Szegedi EOL SC - Vác FC 0-0
 Szolnoki MÁV FC - Dorogi FC 2-4
 Békéscsaba 1912 Előre - Zalaegerszegi TE FC 0-2

		8. forduló	Nyolcadöntő	Negyeddöntő	
Balmaz Kamilla Gyógyfürdő (NB II)	}	Zalaegerszegi TE FC (NB II)	}	}	
Zalaegerszegi TE FC (NB II)		2-1			Újpest FC (NB I)
HR-Rent Kozármisleny (NB II)	}	Újpest FC (NB I)	}		}
Újpest FC (NB I)		1-1 b.			
Dorogi FC (NB II)	}	Dorogi FC (NB II)	}	}	
MTK Budapest (NB I)		1-0			Vasas FC (NB I)
ETO FC Győr (NB III)	}	Vasas FC (NB I)	}	}	
Vasas FC (NB I)		3-2			2-1; 4-0
Rákospalotai EAC (NB III)	}	Mezőkövesd Zsóry FC (NB I)	}	}	
Mezőkövesd Zsóry FC (NB I)		3-1			Mezőkövesd Zsóry FC (NB I)
Kecskemét (Megyei I)	}	Gyirmót FC Győr (NB I)	}		}
Gyirmót FC Győr (NB I)		2-0			
Cellőmölki VSE (Megyei I)	}	Szentlőrinc SE (NB III)	}	}	
Szentlőrinc SE (NB III)		1-0			Mezőkövesd Zsóry FC (NB I)
Baktalórántháza VSE (Megyei I)	}	Szolnoki MÁV FC (NB II)	}	}	
Szolnoki MÁV FC (NB II)		2-1			2-0; 3-0

Elődöntő, döntő

		8. forduló	Nyolcadöntő	Negyeddöntő
Ferencvárosi TC (NB I)	}	}	}	}
Budafoki MTE (NB III)				
Vasas FC (NB I)	}	}	}	}
Mezőkövesd Zsóry FC (NB I)				

Program

Elődöntő, visszavágó

2017. május 17. szerda

Mezőkövesd Zsóry FC - Vasas FC

Budafoki MTE (NB III) - Ferencvárosi TC

Labdarúgás - Hírek

Forrás: MTI

FIFA világranglista

FIFA-világranglista - Hét év után újra Brazília az élen

2017. április 6. csütörtök Forrás: MTI

Brazília átvette a vezetést a Nemzetközi Labdarúgó Szövetség (FIFA) világranglistáján - a dél-amerikai válogatott legutóbb hét éve állt az élen. A magyar nemzeti együttes négy helyet rontva a 31. az áprilisi rangsorban.

A FIFA honlapján csütörtökön nyilvánosságra hozott legfrissebb lista szerint a világbajnoki selejtezőkben remeklő, s az oroszországi világbajnokságra a házigazdák után elsőként kijutott brazilok mögött az eddigi listavezető Argentína a második, a vb-címvédő Németország pedig a harmadik.

A magyar válogatottat március végén vb-selejtezőn 3-0-ra legyőző, Európa-bajnok portugál csapat továbbra is a nyolcadik, míg a kvalifikációs csoportot Cristiano Ronaldóék előtt vezető Svájc két helyet javítva már a kilencedik a sorban. A többi vb-selejtezős rivális közül Feröer-szigetek a 77., Lettország a 124., Andorra pedig a 187.

FIFA-ranglista (zárójelben az előző helyezés):

- (2.) Brazília 1661 pont; 2. (1.) Argentína 1603; 3. (3.) Németország 1464; 4. (4.) Chile 1403; 5. (7.) Kolumbia 1348; 6. (6.) Franciaország 1294; 7. (5.) Belgium 1281; 8. (8.); Portugália 1259; 9. (11.) Svájc 1212; 10. (10.) Spanyolország 1204; 11. (12.) Lengyelország 1183; 12. (15.) Olaszország 1165; 13. (12.) Wales 1119; 14. (14.) Anglia 1103; 15. (9.) Uruguay 1097; ...31. (27.) MAGYARORSZÁG 801; ...77. (82.) Feröer-szigetek 431; ...124. (111.) Lettország 265; ...187. (200.) Andorra 66

Szövetségi hírek

Az MLSZ elindította a Budapesti Pályafejlesztési Programot

2017. április 27. csütörtök Forrás: MTI

A Magyar Labdarúgó Szövetség (MLSZ) elindította a Budapesti Pályafejlesztési Programot, melynek első együttműködési megállapodását csütörtökön a XVIII. kerületi önkormányzattal írta alá.

A szerződés aláírását követő sajtótájékoztatón elhangzott, hogy a program révén - az igények előzetes felmérésének tükrében - várhatóan minden kerületben épül, vagy újul meg pálya a fővárosban. A tulajdonosoknak mindössze tízszázalékos önrészt kell vállalniuk, továbbá biztosítani a terület előkészítését.

Az MLSZ adatai szerint az 1950-es években 273 futballpálya volt Budapesten, de ez 2011-re alig több mint százra csökkent, pedig a regisztrált játékosok közel egynegyede fővárosi lakos. A program célja, hogy a gyermek és amatőr labdarúgás számára megteremtse a szükséges feltételeket a fővárosban.

"A hitelesített nagypályák mindössze hat százaléka van Budapesten, miközben az igazolt labdarúgó 24 százaléka fővárosi, azaz itt a legkisebb az egy főre jutó pályák száma" - mondta Gundel Takács Gábor, az MLSZ budapesti igazgatóságának társadalmi elnöke, aki hozzátette, a XXI. században, ha a gyerekeknek nincs megfelelő sportolási lehetősége, könnyedén találnak más elfoglaltságot.

A program első lépéseként Pestszentlőrincen és Pestszentimrén három pálya újul meg, a közeljövőben pedig újabb megállapodások aláírása valószínűsíthető a kerületek önkormányzataival.

"Ünnepi pillanat a mostani, mert hosszú előkészületek után végre elindul a program, amely hatalmas hiánypótlás, mivel több ezer gyermek és amatőr sportolását tudja majd biztosítani" - mondta Studniczky Ferenc, a program intéző bizottságának vezetője.

A XVIII. kerületben a Vilmos Endre Sportcentrumban az élőfüves pályát felújítják, illetve egy műfüveset hoznak létre világítással, a Gergely utcai - jelenleg használaton kívüli - sportpályán megújul az élőfüves nagypálya és négy öltözővel bővül, míg a Deák Ferenc Bamba Sportcentrumban szintén öltözőket építenek.

"Végre visszakapja régi fényét a pálya. Büszke vagyok rá, hogy ismét gyerekrácsajtól lesz hangos a sporttelep" - mondta Ughy Attila polgármester a Vilmos Endre Sportcentrumban, ahol saját bevallása szerint maga is focizott gyerekként.

Az önkormányzat tájékoztatása szerint nagyjából 150 millió forinttal járul hozzá a három sporttelepen végbemenő munkálatokhoz, de szükség is van az új pályákra, mert a kerületben hat amatőr egyesület működik.

Négyszázezer forintot kell fizetnie a Ferencvárosnak

2017. április 28. péntek Forrás: MTI

Négyszázezer forint befizetésére kötelezte a Ferencvárost a Magyar Labdarúgó Szövetség (MLSZ) fegyelmi bizottsága.

Az MLSZ honlapjának közlése szerint a FTC-t mint visszaesőt a Budafok elleni, szerdai Magyar Kupa-elődöntővel összefüggésben, "a hivatalos személyek parkolási feltételeinek biztosításával kapcsolatos" szabályzati előírások megsértéséért büntették meg.

Klubhírek

Budapest Honvéd: 2018-ban az MTK-stadion lesz a kispestiek hazai pályája

2017. április 28. péntek Forrás: MTI

A Bozsik Stadion átépítése miatt 2018-ban az MTK-stadion lesz a Budapest Honvéd labdarúgócsapatának hazai pályája.

A kispesti klubhonlap tájékoztatása szerint a két érintett egyesület megállapodott abban, hogy 2018 tavaszán és őszén is a 2016 októberében átadott új Hidegkuti Nándor Stadionban játszsa hazai mérkőzéseit a Budapest Honvéd.

George F. Hemingway, a kispesztiek klubtulajdonosa a Digi Sport hétfői Reggeli Start című műsorában elmondta: a Bozsik Stadion bontási munkái még az év végén vagy 2018 elején kezdődhetnek el. Az új stadion várhatóan 2019-ben épül meg.

Utánpótlás

Puskás-Suzuki Kupa - A Real Madrid mellett a Bayern München is részt vesz a jubileumi tornán

2017. április 27. csütörtök Forrás: MTI

A Bayern München és a Real Madrid korosztályos együttese is részt vesz a jubileumi, tizedik Puskás-Suzuki Kupán. Az U17-es nemzetközi labdarúgótornát június 1-5-én rendezik meg a felcsúti Pancho Arénában.

"Óriási siker nemcsak a klubnak, hanem az egész magyar labdarúgó-utánpótlásnak, hogy ilyen színvonalas tornát rendezhetünk, amelyen kiemelkedő minőségű ellenfelekkel találkozunk - nyilatkozott Mészáros Lőrinc, a házigazda Puskás Ferenc Labdarúgó Akadémia elnöke az esemény csütörtöki sajtótájékoztatóján. - Az idei tornánk nívósabb lesz, mint a korábbiak, és nagyon bízom benne, hogy az elkövetkezendő években Európa legjobbjá lesz. Bár talán már most is az."

A PFLA elnöke még hozzátette: újabb tíz évre szóló megállapodást kötöttek a Magyar Suzuki Zrt-vel, a torna névadójával. Megemlítette: a 10. kupán nagyon bízik az első felcsúti tornagyőzelemben.

"Ennél sokkal fontosabb, hogy a hagyományainknak megfelelően továbbra is nívós tornát rendezzünk, és segítsük a pályára lépő fiatalok fejlődését, úgy a magyarokét, mint a külföldiekét." - tette hozzá.

"Eddig is nagyon sokat tettünk azért, hogy a Puskás-Suzuki Kupa az egyik legrangosabb hazai labdarúgó-eseménnyé váljon, de bízunk benne, hogy a tizedik torna a színvonalat illetően újabb lépcsőfokot jelent felfelé" - mondta Urbán László, a Magyar Suzuki Zrt. vezérigazgató-helyettese, aki szerint "a tornával kapcsolatban azt kell leginkább értékelnünk, hogy mit adhat a fiatal labdarúgók fejlődéséhez, és egyben méltóképpen képviselje Puskás Ferenc örökét".

"A kupa tízéves története maga a megvalósult álom" - utalt a kezdetekre Szöllösi György, aki a Külgazdasági és Külügyminisztérium képviselőjében a magyar futball és a Puskás-ügyek nagyköveteként vett részt a sajtótájékoztatón, de a torna életre hívásában is jelentős szerepe volt. Gratulált a rendezőknek az erős mezőnyhöz, egyben hozzátette: "a házigazda megint magával szúrta ki a tornagyőzelmet illetően, hiszen nagyon erős riválisokkal találkozunk".

"A mérkőzéseket FIFA-bírók vezetik, a fiatalok így nemcsak a kóritás miatt, hanem ennek köszönhetően is Bajnokok Ligája-szintű megmérettetésnek érezhetik a tornát - fogalmazott Szöllösi György, majd egy napi aktualitással bírójavaslatlalt élte. - Ha lesz Real Madrid-Bayern München találkozó, azt ne Kassai Viktor vezesse. Bár volt olyan tornadöntő Felcsúton, amelyen két Real-játékost állított ki, akkor azért nem volt akkora kedvenc a madridiak szemében."

Takács Mihály, a PFLA főigazgatója a sorsolást követően elmondta: a házigazda felcsúti együttes mindhárom csoportmeccsét a Pancho Arénában játssza, ahol a pünkösdhétfői helyosztókat is rendezik. Utóbbi három találkozót az M4 Sport élőben közvetíti.

A tornán hagyományosan résztvevő Puskás Ferenc három egykori klubja, a Budapest Honvéd, a Real Madrid és a Panathinaikos, továbbá házigazda jogán a Puskás Akadémia. Idén ezúttal a Bayern München és a Sporting Lisboa a két meghívott csapat. A torna rekordere a Honvéd, amely hat alkalommal jutott döntőbe, és ötször nyerte el a trófeát. A kispesztiek tavaly tizenegyesekkel győztek a felcsútiak ellen.

A csoport: Puskás FLA, Bayern München (német), Panathinaikosz (görög)

B csoport: Budapest Honvéd FC, Sporting Lisboa (portugál), Real Madrid (spanyol)

A menetrend:

június 2., péntek: 15:00: Budapest Honvéd-Sporting Lisboa 17:00: Puskás Akadémia-Bayern München

június 3., szombat: 15:00: Budapest Honvéd-Real Madrid 17:00: Puskás Akadémia-Panathinaikosz

június 4., vasárnap: 15:00: Bayern München-Panathinaikosz 17:00: Sporting Lisboa-Real Madrid

június 5., hétfő: 13:00: az 5. helyért (A3-B3) 15:00: a 3. helyért (A2-B2) 17:00: döntő (A1-B1)



Kézilabda - férfiak IHF világranglista

Forrás: www.ihf.info

1. Németország	313	2. Svédország	244	3. Dánia	211	4. Oroszország	201
5. Franciaország	194	6. Szerbia	177	7. Spanyolország	165	8. Magyarország	147
9. Románia	134	10. Horvátország	119	11. Lengyelország	115	12. Izland	107
13. Csehország	87,5	14. Szlovákia	68,5	15. Egyiptom	65	16. Norvégia	58
17. Tunézia	48	18. Svájc	45	19. Koreai Köztársaság	41	20. Szlovénia	39
21. Algéria	32	22. Japán	30	23. Kuba	25	24. Argentína	24
25. Ausztria	22	26. Katar	21	27. Brazília	20	28. Macedónia	17
29. Kuvait	14	30. Ukrajna	12	31. Fehéroroszország	12	32. Görögország	10
33. Portugália	9	34. Szaúd-Arábia	9	35. Marokkó	8	36. Ausztrália	7
37. Litvánia	6	38. Egyesült Államok	5	39. Bulgária	5	40. Grönland	4
41. Kína	4	42. Angola	3	43. Chile	3	44. Olaszország	2
45. Bosznia és Hercegovina	2	46. Nigéria	1	47. Kanada	1	48. Bahrain	1
49. Montenegró	1	50. Irán	1				



Kézilabda Európa-bajnokság 2018 selejtezők

Forrás: www.kezisovetseg.hu; www.eurohandball.com

Pontozás: győzelem: 2 pont, döntetlen: 1 pont, vereség: 0 pont

Azonos pontszám esetén: egymás elleni eredmény

Lebonyolítás: 38 csapat indul. Előselejtező, 1. és 2. forduló.

1. Előselejtező: 9 csapat. 3 db 3 csapatos csoport. A három első helyezett továbbjut az 1. fordulóra.

2. 1. forduló: 6 csapat. 3 db kiemelt és az előselejtezőből továbbjutó 3 csapat. A csapatok párosmérkőzéseket játszanak és a győztesek továbbjutnak.

3. 2. forduló: 28 csapat. 7 db 4 csapatos csoportban körmérkőzés, oda-vissza (6 mérkőzés). Továbbjut a 7 csoportgyőztes, a 7 csoportmásodik és a legjobb csoportharmadik.

A 16. csapat a rendező Horvátország.

Előselejtező

A-csoport

	Összesen																
	M	Gy	D	V	Lg	Kg	Gk	P	M	Gy	D	V	Lg	Kg	Gk	P	
1. Belgium	4	3	0	1	111	- 91	20	6	tov.	2	2	0	0	60	- 45	15	4
2. Görögország	4	3	0	1	104	- 97	7	6		2	2	0	0	56	- 50	6	4
3. Ciprus	4	0	0	4	79	- 106	-27	0		2	0	0	2	34	- 49	-15	0
	12	6	0	6	294	- 294	0	12		6	4	0	2	150	- 144	6	8

Kézilabda - férfiak Európa-bajnokság 2018 előselejtező A-csoport		Belgium	Görögország	Ciprus
1.		Belgium	30-25	30-20
2.		Görögország	29-25	27-25
3.		Ciprus	17-26	17-23



B-csoport

		Összesen												Összesen															
		M	Gy	D	V	Lg	Kg	Gk	P	tov.				M	Gy	D	V	Lg	Kg	Gk	P	M	Gy	D	V	Lg	Kg	Gk	P
1.		4	2	0	2	100	-94	6	4	tov.				2	1	0	1	55	-51	4	2	2	1	0	1	45	-43	2	2
2.		4	2	0	2	112	-110	2	4	tov.				2	1	0	1	54	-55	-1	2	2	1	0	1	58	-55	3	2
3.		4	2	0	2	92	-100	-8	4	tov.				2	2	0	0	46	-43	3	4	2	0	0	2	46	-57	-11	0
		12	6	0	6	304	-304	0	12					6	4	0	2	155	-149	6	8	6	2	0	4	149	-155	-6	4

Kézilabda - férfiak Európa-bajnokság 2018 előselejtező B-csoport		Luxemburg	Észtország	Grúzia
1.		Luxemburg	26-31	29-20
2.		Észtország	26-29	28-26
3.		Grúzia	17-16	29-27



C-csoport

		Összesen												Összesen															
		M	Gy	D	V	Lg	Kg	Gk	P	tov.				M	Gy	D	V	Lg	Kg	Gk	P	M	Gy	D	V	Lg	Kg	Gk	P
1.		4	4	0	0	138	-87	51	8	tov.				2	2	0	0	80	-49	31	4	2	2	0	0	58	-38	20	4
2.		4	2	0	2	111	-120	-9	4	tov.				2	1	0	1	57	-54	3	2	2	1	0	1	54	-66	-12	2
3.		4	0	0	4	88	-130	-42	0	tov.				2	0	0	2	38	-59	-21	0	2	0	0	2	50	-71	-21	0
		12	6	0	6	337	-337	0	12					6	3	0	3	175	-162	13	6	6	3	0	3	162	-175	-13	6

Kézilabda - férfiak Európa-bajnokság 2018 előselejtező C-csoport		Románia	Olaszország	Kosзовó
1.		Románia	44-25	36-24
2.		Olaszország	22-28	35-26
3.		Kosзовó	16-30	22-29



1. forduló

	Luxemburg	}		Finnország
	Finnország		28-23; 27-29	
	Izrael	}		Románia
	Románia		30-27; 32-21	
	Törökország	}		Belgium
	Belgium		37-28; 29-22	

2. forduló

1. csoport

		Összesen												Összesen															
		M	Gy	D	V	Lg	Kg	Gk	P	tov.				M	Gy	D	V	Lg	Kg	Gk	P	M	Gy	D	V	Lg	Kg	Gk	P
1.		2	2	0	0	65	-43	22	4	tov.				1	1	0	0	29	-20	9	2	1	1	0	0	36	-23	13	2
2.		2	2	0	0	52	-43	9	4	tov.				1	1	0	0	24	-16	8	2	1	1	0	0	28	-27	1	2
3.		2	0	0	2	47	-57	-10	0	össz.				1	0	0	1	27	-28	-1	0	1	0	0	1	20	-29	-9	0
4.		2	0	0	2	39	-60	-21	0	össz.				1	0	0	1	23	-36	-13	0	1	0	0	1	16	-24	-8	0
		8	4	0	4	203	-203	0	8					4	2	0	2	103	-100	3	4	4	2	0	2	100	-103	-3	4

Kézilabda - férfiak Európa-bajnokság 2018 2. forduló 1. csoport		Dánia	Magyarország	Hollandia	Lettország
1.		Dánia	V.07	29-20	VI.18
2.		Magyarország	V.04	VI.18	24-16
3.		Hollandia	VI.14	27-28	V.07
4.		Lettország	23-36	VI.15	V.03



Program

3. forduló

2017. május 3. szerda

Lettország - Hollandia

2017. május 4. csütörtök

Magyarország - Dánia

4. forduló

2017. május 7. vasárnap

Hollandia - Lettország

Dánia - Magyarország

2. csoport

	Összesen												Összesen															
	M	Gy	D	V	Lg	Kg	Gk	P	M	Gy	D	V	Lg	Kg	Gk	P	M	Gy	D	V	Lg	Kg	Gk	P				
1. Románia	2	2	0	0	54	-	46	8	4	tov.	1	1	0	0	28	-	23	5	2	1	1	0	0	26	-	23	3	2
2. Fehéroroszország	2	1	0	1	59	-	53	6	2	tov.	1	0	0	1	23	-	26	-3	0	1	1	0	0	36	-	27	9	2
3. Szerbia	2	1	0	1	64	-	68	-4	2	össz.	1	0	0	1	27	-	36	-9	0	1	1	0	0	37	-	32	5	2
4. Lengyelország	2	0	0	2	55	-	65	-10	0		1	0	0	1	32	-	37	-5	0	1	0	0	1	23	-	28	-5	0
	8	4	0	4	232	-	232	0	8		4	1	0	3	110	-	122	-12	2	4	3	0	1	122	-	110	12	6

Kézilabda - férfiak Európa-bajnokság 2018 2. forduló 2. csoport		Románia	Fehérorosz- ország	Szerbia	Lengyelország
1.	Románia		VI.15	V.04	28-23
2.	Fehéroroszország	23-26		VI.18	V.04
3.	Szerbia	V.07	27-36		VI.14
4.	Lengyelország	VI.18	V.07	32-37	



EUROPEAN HANDBALL
FEDERATION



Program

3. forduló

2017. május 4. csütörtök

Fehéroroszország - Lengyelország

Románia - Szerbia

4. forduló

2017. május 7. vasárnap

Lengyelország - Fehéroroszország

Szerbia - Románia

3. csoport

	Összesen												Összesen															
	M	Gy	D	V	Lg	Kg	Gk	P	M	Gy	D	V	Lg	Kg	Gk	P	M	Gy	D	V	Lg	Kg	Gk	P				
1. Spanyolország	2	2	0	0	66	-	42	24	4	tov.	1	1	0	0	30	-	21	9	2	1	1	0	0	36	-	21	15	2
2. Ausztria	2	1	0	1	50	-	53	-3	2	tov.	1	0	0	1	27	-	31	-4	0	1	1	0	0	23	-	22	1	2
3. Finnország	2	1	0	1	52	-	63	-11	2	össz.	1	0	0	1	21	-	36	-15	0	1	1	0	0	31	-	27	4	2
4. Bosznia és Hercegovina	2	0	0	2	43	-	53	-10	0		1	0	0	1	22	-	23	-1	0	1	0	0	1	21	-	30	-9	0
	8	4	0	4	211	-	211	0	8		4	1	0	3	100	-	111	-11	2	4	3	0	1	111	-	100	11	6

Kézilabda - férfiak Európa-bajnokság 2018 2. forduló 3. csoport		Spanyolország	Ausztria	Finnország	Bosznia és Hercegovina
1.	Spanyolország		V.06	VI.17	30-21
2.	Ausztria	V.03		27-31	VI.17
3.	Finnország	21-36	VI.14		V.04
4.	Bosznia és Hercegovina	VI.14	22-23	V.07	



EUROPEAN HANDBALL
FEDERATION



Program

3. forduló

2017. május 3. szerda

Ausztria - Spanyolország

2017. május 4. csütörtök

Finnország - Bosznia és Hercegovina

4. forduló

2017. május 6. szombat

Spanyolország - Ausztria

2017. május 7. vasárnap

Bosznia és Hercegovina - Finnország

4. csoport

	Összesen												Összesen															
	M	Gy	D	V	Lg	Kg	Gk	P	M	Gy	D	V	Lg	Kg	Gk	P	M	Gy	D	V	Lg	Kg	Gk	P				
1. Csehország	2	1	0	1	59	-	53	6	2	tov.	1	1	0	0	35	-	28	7	2	1	0	0	1	24	-	25	-1	0
2. Macedónia	2	1	0	1	55	-	56	-1	2	tov.	1	1	0	0	27	-	21	6	2	1	0	0	1	28	-	35	-7	0
3. Izland	2	1	0	1	50	-	51	-1	2	össz.	1	1	0	0	25	-	24	1	2	1	0	0	1	25	-	27	-2	0
4. Ukrajna	2	1	0	1	48	-	52	-4	2		1	1	0	0	27	-	25	2	2	1	0	0	1	21	-	27	-6	0
	8	4	0	4	212	-	212	0	8		4	4	0	0	114	-	98	16	8	4	0	0	4	98	-	114	-16	0

Kézilabda - férfiak Európa-bajnokság 2018 2. forduló 4. csoport		Csehország	Macedónia	Izland	Ukrajna
1.	Csehország		35-28	VI.14	V.06
2.	Macedónia	VI.18		V.04	27-21
3.	Izland	25-24	V.07		VI.18
4.	Ukrajna	V.03	VI.15	27-25	



EUROPEAN HANDBALL
FEDERATION

**TPABELLA
PARÁDÉ**

Program

3. forduló

2017. május 3. szerda

2017. május 4. csütörtök

4. forduló

2017. május 6. szombat

2017. május 7. vasárnap

Ukrajna - Csehország

Macedónia - Izland

Csehország - Ukrajna

Izland - Macedónia

5. csoport

	Összesen																											
	M	Gy	D	V	Lg	Kg	Gk	P	M	Gy	D	V	Lg	Kg	Gk	P	M	Gy	D	V	Lg	Kg	Gk	P				
1. Németország	2	2	0	0	58	-	46	12	4	tov.	1	1	0	0	35	-	24	11	2	1	1	0	0	23	-	22	1	2
2. Szlovénia	2	1	1	0	58	-	53	5	3	tov.	1	1	0	0	32	-	27	5	2	1	0	1	0	26	-	26	0	1
3. Portugália	2	0	1	1	50	-	61	-11	1	össz.	1	0	1	0	26	-	26	0	1	1	0	0	1	24	-	35	-11	0
4. Svájc	2	0	0	2	49	-	55	-6	0		1	0	0	1	22	-	23	-1	0	1	0	0	1	27	-	32	-5	0
	8	3	2	3	215	-	215	0	8		4	2	1	1	115	-	100	15	5	4	1	1	2	100	-	115	-15	3

Kézilabda - férfiak Európa-bajnokság 2018 2. forduló 5. csoport		Németország	Szlovénia	Portugália	Svájc
1.	Németország		V.06	35-24	VI.18
2.	Szlovénia	V.03		VI.17	32-27
3.	Portugália	VI.14	26-26		V.07
4.	Svájc	22-23	VI.14	V.04	



EUROPEAN HANDBALL
FEDERATION

**TPABELLA
PARÁDÉ**

Program

3. forduló

2017. május 3. szerda

2017. május 4. csütörtök

4. forduló

2017. május 6. szombat

2017. május 7. vasárnap

Szlovénia - Németország

Svájc - Portugália

Németország - Szlovénia

Portugália - Svájc

6. csoport

	Összesen																											
	M	Gy	D	V	Lg	Kg	Gk	P	M	Gy	D	V	Lg	Kg	Gk	P	M	Gy	D	V	Lg	Kg	Gk	P				
1. Svédország	2	2	0	0	57	-	38	19	4	tov.	1	1	0	0	36	-	21	15	2	1	1	0	0	21	-	17	4	2
2. Oroszország	2	0	2	0	55	-	55	0	2	tov.	1	0	1	0	31	-	31	0	1	1	0	1	0	24	-	24	0	1
3. Szlovákia	2	0	1	1	48	-	52	-4	1	össz.	1	0	0	1	17	-	21	-4	0	1	0	1	0	31	-	31	0	1
4. Montenegró	2	0	1	1	45	-	60	-15	1		1	0	1	0	24	-	24	0	1	1	0	0	1	21	-	36	-15	0
	8	2	4	2	205	-	205	0	8		4	1	2	1	108	-	97	11	4	4	1	2	1	97	-	108	-11	4

Kézilabda - férfiak Európa-bajnokság 2018 2. forduló 6. csoport		Svédország	Oroszország	Szlovákia	Montenegró
1.	Svédország		V.06	VI.17	36-21
2.	Oroszország	V.03		31-31	VI.17
3.	Szlovákia	17-21	VI.14		V.03
4.	Montenegró	VI.14	24-24	V.06	



EUROPEAN HANDBALL
FEDERATION

**TPABELLA
PARÁDÉ**

Program

3. forduló

2017. május 3. szerda

Oroszország - Svédország

Szlovákia - Montenegró

4. forduló
2017. május 6. szombat
Montenegró - Szlovákia

Svédország - Oroszország

7. csoport

	Összesen																								
	M	Gy	D	V	Lg	Kg	Gk	P	M	Gy	D	V	Lg	Kg	Gk	P	M	Gy	D	V	Lg	Kg	Gk	P	
1. Franciaország	2	2	0	0	75	- 57	18	4	tov.	1	1	0	0	37	- 20	17	2	1	1	0	0	38	- 37	1	2
2. Norvégia	2	1	0	1	64	- 58	6	2	tov.	1	1	0	0	35	- 26	9	2	1	0	0	1	29	- 32	-3	0
3. Litvánia	2	1	0	1	52	- 66	-14	2	össz.	1	1	0	0	32	- 29	3	2	1	0	0	1	20	- 37	-17	0
4. Belgium	2	0	0	2	63	- 73	-10	0		1	0	0	1	37	- 38	-1	0	1	0	0	1	26	- 35	-9	0
	8	4	0	4	254	- 254	0	8		4	3	0	1	141	- 113	28	6	4	1	0	3	113	- 141	-28	2

Kézilabda - férfiak Európa-bajnokság 2018 2. forduló 7. csoport		Franciaország	Norvégia	Litvánia	Belgium
1. Franciaország			V.06	37-20	VI.17
2. Norvégia		V.03		VI.17	35-26
3. Litvánia		VI.14	32-29		V.07
4. Belgium		37-38	VI.14	V.03	



EUROPEAN HANDBALL
FEDERATION



Program

3. forduló

2017. május 3. szerda

Belgium - Litvánia

4. forduló

2017. május 6. szombat

2017. május 7. vasárnap

Norvégia - Franciaország

Franciaország - Norvégia

Litvánia - Belgium

Harmadikok összevetése

4 Izland	2	1	0	1	50	- 51	-1	2	tov.	1	1	0	0	25	- 24	1	2	1	0	0	1	25	- 27	-2	0
2 Szerbia	2	1	0	1	64	- 68	-4	2		1	0	0	1	27	- 36	-9	0	1	1	0	0	37	- 32	5	2
3 Finnország	2	1	0	1	52	- 63	-11	2		1	0	0	1	21	- 36	-15	0	1	1	0	0	31	- 27	4	2
7 Litvánia	2	1	0	1	52	- 66	-14	2		1	1	0	0	32	- 29	3	2	1	0	0	1	20	- 37	-17	0
6 Szlovákia	2	0	1	1	48	- 52	-4	1		1	0	0	1	17	- 21	-4	0	1	0	1	0	31	- 31	0	1
5 Portugália	2	0	1	1	50	- 61	-11	1		1	0	1	0	26	- 26	0	1	1	0	0	1	24	- 35	-11	0
1 Hollandia	2	0	0	2	47	- 57	-10	0		1	0	0	1	27	- 28	-1	0	1	0	0	1	20	- 29	-9	0

Kézilabda
Európa-bajnokság
2018. január 12-28. (Horvátország)

Forrás: www.kezisovetseg.hu; www.eurohandball.com

1. Horvátország	rend.	2.	3.
5.		6.	7.
9.		10.	11.
13.		14.	15.
			16.

Kézilabda - férfiak
Bajnokok Ligája
VELUX EHF Champions League

Forrás: www.kezisovetseg.hu; MTI; www.eurohandball.com

Pontozás: győzelem: 2 pont, döntetlen: 1 pont, vereség: 0 pont

Azonos pontszám esetén: egymás elleni eredmény

Lebonyolítás: selejtező, csoportkör (Felső- és Alsó-ág), kieséses szakasz.

1. Selejtező: nyolc csapat részvételével, kijelölt helyszínen kuparendszerben, két négyes csoportban. A két 1. helyezett csapat a Bajnokok Ligája alsó-ágára jut.

A három másik csapat az EHF Kupa selejtezőjének 3. fordulójába folytatja.

2. Csoportkör: Felső-ág és Alsó ág. Összesen 28 csapat.

2.a; Felső ág: két csoportban küzd a 16 kiemelt csapat. A két csoportgyőztes bejut a negyeddöntőbe. A csoportok 2.-6. helyezett csapatai (10 klub) a nyolcaddöntőbe kerül.

2.b; Alsó ág: két csoportban küzd a 12 csapat. A csoportok 1. és 2. helyezett csapatai keresztbejátszanak. A két győztes bejut a nyolcaddöntőbe.

3. Kieséses szakasz

3.a; Nyolcaddöntő: a csoportkör Felső-ágából a két csoport 2.-6. helyezett csapatai (10 klub) és az Alsó-ág két továbbjutója (2 klub). A csapatok párosmérkőzést játszanak oda-vissza.

3.b; Negyeddöntő: a csoportkör Felső-ágának két csoportgyőztese (2 klub) és a Nyolcaddöntő 6 továbbjutó klubja.

3.c; Final Four Kölnben (elődöntő): a Negyeddöntő négy továbbjutó csapata.

3.d; Final Four Kölnben (döntő): az Elődöntő két győztes csapata.

3.e; Final Four Kölnben (bronzmérkőzés): az Elődöntő két vesztes csapata.

Selejtező

1. csoport (2016. szeptember 3-4) Presov

- RK Gorenje Velenje (szlovén)
- Cocks (finn)
- Tatran Presov (szlovák)
- Red Boys Differdange (luxemburgi)

- Selejtező elődöntő
- RK Gorenje Velenje (szlovén) } 28-25
 - Tatran Presov (szlovák) } 38-32

- Selejtező döntő
- Tatran Presov (szlovák) } 23-21
- Selejtező 3.helyért
- Cocks (finn)
 - Red Boys Differdange (luxemburgi) } 30-21

- Végeredmény
- Tatran Presov (szlovák) BL alsó-ág
 - RK Gorenje Velenje (szlovén) EHF selejtező 3
 - Cocks (finn) EHF selejtező 3
 - Red Boys Differdange (luxemburgi) EHF selejtező 2



2. csoport (2016. szeptember 3-4) Bregenz

- Bregenz Handball (osztrák)
- Achilles Bocholt (belga)
- ABC/UMinho (portugál)
- Maccabi CASTRO Tel Aviv (izraeli)

- Selejtező elődöntő
- Bregenz Handball (osztrák) } 39-31
 - ABC/UMinho (portugál) } 34-27

- Selejtező döntő
- ABC/UMinho (portugál) } 33-32
- Selejtező 3.helyért
- Achilles Bocholt (belga)
 - Maccabi CASTRO Tel Aviv (izraeli) } 33-30

- Végeredmény
- ABC/UMinho (portugál) BL alsó-ág
 - Bregenz Handball (osztrák) EHF selejtező 3
 - Maccabi CASTRO Tel Aviv (izraeli) EHF selejtező 3
 - Achilles Bocholt (belga) EHF selejtező 2



2. Csoportkör Felső ág "A-csoport"

	Összesen								Otthon								Idegenben								
	M	Gy	D	V	Lg	Kg	Gk	P	M	Gy	D	V	Lg	Kg	Gk	P	M	Gy	D	V	Lg	Kg	Gk	P	
1. FC Barcelona Lassa (spanyol)	14	12	1	1	413	- 354	59	25	(8)	7	7	0	0	221	- 175	46	14	7	5	1	1	192	- 179	13	11
2. Paris Saint-Germain Handball (francia)	14	12	0	2	451	- 383	68	24	(12)	7	7	0	0	229	- 179	50	14	7	5	0	2	222	- 204	18	10
3. Telekom Veszprém (magyar)	14	8	2	4	381	- 365	16	18	(12)	7	5	0	2	198	- 183	15	10	7	3	2	2	183	- 182	1	8
4. SG Flensburg-Handewitt (német)	14	7	1	6	382	- 366	16	15	(12)	7	3	1	3	188	- 182	6	7	7	4	0	3	194	- 184	10	8
5. THW Kiel (német)	14	5	2	7	353	- 376	-23	12	(12)	7	2	2	3	179	- 188	-9	6	7	3	0	4	174	- 188	-14	6
6. Bjerringbro-Silkeborg (dán)	14	4	0	10	364	- 396	-32	8	(12)	7	2	0	5	191	- 201	-10	4	7	2	0	5	173	- 195	-22	4
7. Orlen Wisła Płock (lengyel)	14	3	2	9	367	- 401	-34	8	kiesik	7	3	1	3	191	- 195	-4	7	7	0	1	6	176	- 206	-30	1
8. Kadetten Schaffhausen (svájci)	14	1	0	13	370	- 440	-70	2	kiesik	7	1	0	6	178	- 203	-25	2	7	0	0	7	192	- 237	-45	0
	112	52	8	52	3081	- 3081	0	112	56	30	4	22	1575	- 1506	69	64	56	22	4	30	1506	- 1575	-69	48	

Kézilabda - férfiak Bajnokok Ligája Felső ág A-csoport 2016-17	FC Barcelona Lassa	Paris Saint-Germain	Telekom Veszprém	SG Flensburg-Handewitt	THW Kiel	Bjerringbro-Silkeborg	Orlen Wisła Płock	Kadetten Schaffhausen
1. FC Barcelona Lassa		35-32	26-23	26-23	26-25	34-19	36-28	38-25
2. Paris Saint-Germain	33-26		28-24	27-22	42-24	32-27	33-30	34-26
3. Telekom Veszprém	22-25	28-29		34-28	21-19	30-29	31-25	32-28
4. SG Flensburg-Handewitt	27-28	33-34	24-24		25-26	26-24	22-20	31-26
5. THW Kiel	27-27	28-27	25-27	22-30		21-24	24-24	32-29
6. Bjerringbro-Silkeborg	23-27	30-36	24-29	19-25	25-28		33-24	37-32
7. Orlen Wisła Płock	23-28	25-29	28-28	30-37	24-22	28-25		33-26
8. Kadetten Schaffhausen	24-31	25-35	27-28	26-29	25-30	24-25	27-25	



Felső ág "B-csoport"

	Összesen								Otthon								Idegenben								
	M	Gy	D	V	Lg	Kg	Gk	P	M	Gy	D	V	Lg	Kg	Gk	P	M	Gy	D	V	Lg	Kg	Gk	P	
1. HC Vardar (macedón)	14	10	0	4	412	- 378	34	20	(8)	7	6	0	1	219	- 196	23	12	7	4	0	3	193	- 182	11	8
2. KS Vive Tauron Kielce (lengyel)	14	9	0	5	415	- 390	25	18	(12)	7	6	0	1	214	- 185	29	12	7	3	0	4	201	- 205	-4	6
3. MOL-Pick Szeged (magyar)	14	8	1	5	376	- 350	26	17	(12)	7	4	1	2	186	- 173	13	9	7	4	0	3	190	- 177	13	8
4. Rhein-Neckar Löwen (német)	14	8	1	5	392	- 396	-4	17	(12)	7	5	0	2	190	- 195	-5	10	7	3	1	3	202	- 201	1	7
5. HC Meshkov Brest (fehérorosz)	14	5	4	5	383	- 385	-2	14	(12)	7	4	2	1	191	- 183	8	10	7	1	2	4	192	- 202	-10	4
6. HC Prvo plinarsko drustvo Zagreb (horvát)	14	4	1	9	332	- 356	-24	9	(12)	7	4	0	3	171	- 171	0	8	7	0	1	6	161	- 185	-24	1
7. RK Celje Pivovarna Lasko (szlovén)	14	3	3	8	399	- 424	-25	9	kiesik	7	3	1	3	215	- 219	-4	7	7	0	2	5	184	- 205	-21	2
8. IFK Kristianstad (svéd)	14	3	2	9	381	- 411	-30	8	kiesik	7	2	2	3	189	- 193	-4	6	7	1	0	6	192	- 218	-26	2
	112	50	12	50	3090	- 3090	0	112	56	34	6	16	1575	- 1515	60	74	56	16	6	34	1515	- 1575	-60	38	

Kézilabda - férfiak Bajnokok Ligája Felső ág B-csoport 2016-17	HC Vardar	KS Vive Tauron Kielce	MOL-Pick Szeged	Rhein-Neckar Löwen	HC Meshkov Brest	HC PPD Zagreb	RK Celje Pivovarna	IFK Kristianstad
1. HC Vardar		40-34	30-27	26-29	31-27	25-20	35-30	32-29
2. KS Vive Tauron Kielce	27-24		28-24	26-34	35-27	29-25	31-23	38-28
3. MOL-Pick Szeged	21-23	27-29		28-28	24-22	26-21	27-22	33-28
4. Rhein-Neckar Löwen	27-33	28-25	24-30		25-24	25-24	31-30	30-29
5. HC Meshkov Brest	30-26	24-29	25-23	30-28		21-21	29-29	32-27
6. HC Prvo PD Zagreb	28-27	23-26	24-26	25-21	22-27		23-21	26-23
7. RK Celje Pivovarna Lasko	26-32	34-33	25-31	37-31	36-36	30-28		27-28
8. IFK Kristianstad	23-28	29-25	21-29	29-31	29-29	29-22	29-29	



Alsó ág "C-csoport"

	M	Gy	D	V	Összesen				Otthon				Idegenben												
					Lg	Kg	Gk	P	M	Gy	D	V	Lg	Kg	Gk	P	M	Gy	D	V	Lg	Kg	Gk	P	
1. Montpellier HB (francia)	10	8	0	2	302	- 252	50	16	D1	5	5	0	0	150	- 114	36	10	5	3	0	2	152	- 138	14	6
2. Naturhouse La Rioja (spanyol)	10	5	1	4	294	- 286	8	11	D2	5	4	0	1	157	- 140	17	8	5	1	1	3	137	- 146	-9	3
3. HC Metalurg Skopje (macedón)	10	5	0	5	240	- 251	-11	10	kiesik	5	4	0	1	123	- 114	9	8	5	1	0	4	117	- 137	-20	2
4. Tatran Presov (szlovák)	10	4	1	5	259	- 271	-12	9	kiesik	5	3	0	2	136	- 132	4	6	5	1	1	3	123	- 139	-16	3
5. Elverum Handball (norvég)	10	3	2	5	257	- 274	-17	8	kiesik	5	1	2	2	137	- 146	-9	4	5	2	0	3	120	- 128	-8	4
6. Chekhovskie Medvedi (orosz)	10	2	2	6	273	- 291	-18	6	kiesik	5	1	1	3	134	- 142	-8	3	5	1	1	3	139	- 149	-10	3
	60	27	6	27	1625	- 1625	0	60		30	18	3	9	837	- 788	49	39	30	9	3	18	788	- 837	-49	21

Kézilabda - férfiak Bajnokok Ligája Alsó ág C-csoport 2016-17	Montpellier HB	Naturhouse La Rioja	HC Metalurg Skopje	Tatran Presov	Elverum Handball	Chekhovskie Medvedi
1. Montpellier HB		37-27	28-18	28-23	31-24	26-22
2. Naturhouse La Rioja	31-30		31-25	33-27	28-21	34-37
3. HC Metalurg Skopje	24-30	24-23		26-20	18-17	31-24
4. Tatran Presov	24-28	30-27	27-22		25-27	30-28
5. Elverum Handball	32-31	27-32	26-31	24-24		28-28
6. Chekhovskie Medvedi	27-33	28-28	25-21	28-29	26-31	



Alsó ág "D-csoport"

	M	Gy	D	V	Összesen				Otthon				Idegenben												
					Lg	Kg	Gk	P	M	Gy	D	V	Lg	Kg	Gk	P	M	Gy	D	V	Lg	Kg	Gk	P	
1. HBC Nantes (francia)	10	8	1	1	312	- 270	42	17	C1	5	4	0	1	157	- 136	21	8	5	4	1	0	155	- 134	21	9
2. HC Motor Zaporozhye (ukrán)	10	7	1	2	308	- 272	36	15	C2	5	4	1	0	156	- 132	24	9	5	3	0	2	152	- 140	12	6
3. Besiktas Mogaz HT (török)	10	5	1	4	275	- 289	-14	11	kiesik	5	4	0	1	149	- 140	9	8	5	1	1	3	126	- 149	-23	3
4. Dinamo Bucuresti (román)	10	3	2	5	294	- 294	0	8	kiesik	5	3	1	1	152	- 138	14	7	5	0	1	4	142	- 156	-14	1
5. TTH Holstebro (dán)	10	2	1	7	281	- 314	-33	5	kiesik	5	2	1	2	148	- 151	-3	5	5	0	0	5	133	- 163	-30	0
6. ABC/UMinho (portugál)	10	2	0	8	289	- 320	-31	4	kiesik	5	2	0	3	144	- 156	-12	4	5	0	0	5	145	- 164	-19	0
	60	27	6	27	1759	- 1759	0	60		30	19	3	8	906	- 853	53	41	30	8	3	19	853	- 906	-53	19

Kézilabda - férfiak Bajnokok Ligája Alsó ág D-csoport 2016-17	HBC Nantes	HC Motor Zaporozhye	Besiktas Mogaz HT	Dinamo Bucaresti	TTH Holstebro	ABC/UMinho
1. HBC Nantes		32-34	33-19	26-24	31-26	35-33
2. HC Motor Zaporozhye	26-26		34-28	35-27	34-28	27-23
3. Besiktas Mogaz HT	28-33	23-22		29-27	36-27	33-31
4. Dinamo Bucuresti	26-27	35-31	26-26		30-25	35-29
5. TTH Holstebro	25-35	28-30	29-25	32-32		34-29
6. ABC/UMinho	29-34	22-35	27-28	34-32	32-27	



Alsó ág - keresztbejátszás

Nyolcadöntőért

Montpellier HB (francia)	}	Montpellier HB (francia)
HC Motor Zaporozhye		36-34; 29-29
HBC Nantes	}	HBC Nantes
Naturhouse La Rioja (spanyol)		31-25; 37-31

3. Kieséses szakasz

Negyeddöntő, 1. mérkőzés

2017. április 22. szombat

Telekom Veszprém - Montpellier HB 26-23

2017. április 23. vasárnap

MOL-Pick Szeged - Paris Saint-Germain Handball 27-30

SG Flensburg-Handewitt - HC Vardar 24-26

THW Kiel - FC Barcelona Lassa 28-26

Nyolcadöntő

THW Kiel (német)	}	THW Kiel (német)	}	24-25; 26-24
Rhein-Neckar Löwen (német)		FC Barcelona Lassa (spanyol)		26-28; IV.29
FC Barcelona Lassa (spanyol)	}	erőnyerő	}	
HC Meshkov Brest (fehérorosz)		SG Flensburg-Handewitt (német)		24-26; IV.27
SG Flensburg-Handewitt (német)	}	26-25; 28-26	}	
HC Vardar (macedón)		HC Vardar (macedón)		
Bjerringbro-Silkeborg (dán)	}	MOL-Pick Szeged (magyar)	}	
MOL-Pick Szeged (magyar)		26-24; 33-24		
HBC Nantes (francia)	}	Paris Saint-Germain Handb. (francia)	}	27-30; IV.29
Paris Saint-Germain Handb. (francia)		26-26; 35-27		
HC PPD Zagreb (horvát)	}	Telekom Veszprém (magyar)	}	
Telekom Veszprém (magyar)		23-22; 29-19		
Montpellier HB (francia)	}	Montpellier HB (francia)	}	26-23; IV.30
KS Vive Tauron Kielce (lengyel)		33-28; 28-26		

Negyeddöntő

Program
Negyeddöntő, visszavágó
 2017. április 27. csütörtök

HC Vardar - SG Flensburg-Handewitt

FC Barcelona Lassa - THW Kiel

Montpellier HB - Telekom Veszprém

2017. április 29. szombat

Paris Saint-Germain Handball - MOL-Pick Szeged

2017. április 30. vasárnap

4. Final Four

Elődöntő	Döntő	Végeredmény	
} VI.03-04	} VI.03-04	1.	BL alsó-ág
} VI.03-04		2.	EHF selejtező 3
		3.	EHF selejtező 3
		4.	EHF selejtező 3
	3.helyért		
	} VI.03-04		



EUROPEAN HANDBALL
FEDERATION



Kézilabda - férfiak

EHF Kupa

MEN'S



Forrás: www.kezisovetseg.hu; MTI; www.eurohandball.com

Pontozás: győzelem: 2 pont, döntetlen: 1 pont, vereség: 0 pont

Azonos pontszám esetén: egymás elleni eredmény

Lebonyolítás: selejtező, csoportkör, kieséses szakasz.

1. Selejtező:

1. forduló: 30 csapat részvételével párosmérkőzések kuparendszerben. A 15 győztes továbbjut.
2. forduló: 32 csapat részvételével párosmérkőzések kuparendszerben. 15 kiemelt csapat, a BL selejtező 2 4. helyezett csapata és az 1. fordulóból továbbjutó 15 csapat.
3. forduló: 32 csapat részvételével párosmérkőzések kuparendszerben. A BL selejtező 2 2. és 3. helyezett csapata, 12 kiemelt csapat, a 2. fordulóból továbbjutó 16 csapat.
2. Csoportkör: 4 db négyes csoport. Csoporton belül: oda-vissza (6 mérkőzés). Az első kettő továbbjut.
3. Negyeddöntő: A csoportkör négy első és második helyezett csapatai.
4. Négyes döntő: A negyeddöntő négy továbbjutó csapata.

Selejtező

1. forduló (2016. IX.02.-IX.11.)

	} CSM Bucuresti (román)
	} erőnyerő
US Creteil Handball (francia)	} HC Zamet (horvát)
HC Zamet (horvát)	} 29-32; 27-24
	}
	}
Alpa HC Hard (osztrák)	} Alpa HC Hard (osztrák)
OCI-Lions (holland)	} 28-17; 27-26
	} SKA Minsk (fehérorosz)
	} erőnyerő
	}
	}
	}
	} S.L. Benfica (portugál)
	} erőnyerő
Handball Kaerjeng (luxemburgi)	} Handball Kaerjeng (luxemburgi)
Vojvodina (szerb)	} 30-31; 28-25
RK Metaloplastika Sabac (szerb)	} Dinamo Astrakhan (orosz)
Dinamo Astrakhan (orosz)	} 30-24; 17-20
	} HC Sporta Hlohovec (szlovák)
	} erőnyerő
	}
	}
	}
	}
Chambéry Savoie Handball (francia)	} Chambéry Savoie Handball (francia)
HV KRAS/Volendam (holland)	} 31-23; 36-16
	} Fűchse Berlin (német)
	} erőnyerő

2. forduló (2016.X.08.-X.16.)

HC Zamet (horvát)	} 23-29; 27-21
	}
	} MT Melsungen (német)
	} erőnyerő
	}
	}
	} SKA Minsk (fehérorosz)
	} 25-28; 31-25
	}
	} Saint-Raphael Var Handball (francia)
	} erőnyerő
	}
	}
	} KS Azoty-Pulawy (lengyel)
	} erőnyerő
	}
	}
	} S.L. Benfica (portugál)
	} 31-26; 33-30
	}
	} Dinamo Astrakhan (orosz)
	} 33-29; 27-20
	}
	} HC Midtjylland (dán)
	} erőnyerő
	}
	}
	} RK Gorenje Velenje (szlovén)
	} BL selejtező 2. helyezett
	}
	}
	} Fűchse Berlin (német)
	} 25-22; 24-22

3. forduló (2016.XI.19.-XI.27.)










































































MT Melsungen (német)	} 34-23; 32-20
	}
	}
	}
	} Saint-Raphael Var Handball (francia)
	} 28-30; 33-25
	}
	}
	}
	} S.L. Benfica (portugál)
	} 29-34; 24-18
	}
	}
	} HC Midtjylland (dán)
	} 29-29; 35-26
	}
	}
	} Fűchse Berlin (német)
	} 29-24; 29-32

T A B E L L A P A R Á D É

1. forduló (2016. IX.02.-IX.11.)

2. forduló (2016.X.08.-X.16.)

3. forduló (2016.XI.19.-XI.27.)

		<p>  Fraikin BM. Granollers <i>(spanyol)</i> erőnyerő </p>	<p>  Fraikin BM. Granollers <i>(spanyol)</i> 27-29; 30-28 </p>
<p>  HC Olimpus-85-USEFS <i>(moldáv)</i>  ZTR Zaporozhye <i>(ukrán)</i> </p>	<p>  ZTR Zaporozhye <i>(ukrán)</i> 37-28; 40-21  Wacker Thun <i>(svájci)</i> erőnyerő </p>	<p>  ZTR Zaporozhye <i>(ukrán)</i> 23-22; 22-22 </p>	
<p>  GRK Varazdin 1930 <i>(horvát)</i>  B.B. Ankara Spor <i>(török)</i> </p>	<p>  St. Petersburg HC <i>(orosz)</i> erőnyerő  B.B. Ankara Spor <i>(török)</i> 32-24; 26-27 </p>	<p>  St. Petersburg HC <i>(orosz)</i> 26-19; 31-27 </p>	<p>  Maccabi CASTRO Tel Aviv <i>(izraeli)</i> 23-25; 28-23 </p>
		<p>  Maccabi CASTRO Tel Aviv <i>(izraeli)</i> BL selejtező 3. helyezett </p>	
		<p>  SC Magdeburg <i>(német)</i> erőnyerő </p>	
<p>  KH BESA Famiglia <i>(koszovói)</i>  HC Dukla Praha <i>(cseh)</i> </p>	<p>  HC Dukla Praha <i>(cseh)</i> 31-35; 31-23  RX Nexe <i>(horvát)</i> erőnyerő </p>	<p>  RX Nexe <i>(horvát)</i> 29-30; 30-23 </p>	<p>  SC Magdeburg <i>(német)</i> 31-22; 30-27 </p>
		<p>  Helvetia Anaitasuna <i>(spanyol)</i> erőnyerő </p>	
<p>  Csurgói KK <i>(magyar)</i>  Bodö HK <i>(norvég)</i> </p>	<p>  Csurgói KK <i>(magyar)</i> 28-21; 19-23  Achilles Bocholt <i>(belga)</i> BL selejtező 4. hely </p>	<p>  Csurgói KK <i>(magyar)</i> 24-23; 34-23 </p>	<p>  Helvetia Anaitasuna <i>(spanyol)</i> 27-21; 26-30 </p>
<p>  Haukar <i>(izlandi)</i>  A.C. Diomidis Argous <i>(görög)</i> </p>	<p>  Haukar <i>(izlandi)</i> 33-26; 28-20  Alingsas HK <i>(svéd)</i> erőnyerő </p>	<p>  Alingsas HK <i>(svéd)</i> 24-24; 31-27 </p>	<p>  GOG <i>(dán)</i> 26-29; 33-27 </p>
		<p>  GOG <i>(dán)</i> erőnyerő </p>	
	<p>  OIF Arendal <i>(norvég)</i> erőnyerő </p>	<p>  SCM CH CSU Politehnika Timisoara <i>(román)</i> 24-23; 27-26 </p>	
<p>  SCM CH CSU Politehnika Timisoara <i>(román)</i>  Pölvä Serviti <i>(észti)</i> </p>	<p>  SCM CH CSU Politehnika Timisoara <i>(román)</i> 26-22; 25-21 </p>		<p>  RD Riko Ribnica <i>(szlovén)</i> 22-27; 30-19 </p>
		<p>  RD Riko Ribnica <i>(szlovén)</i> erőnyerő </p>	
		<p>  Cocks <i>(finn)</i> BL selejtező 3. helyezett </p>	
		<p>  Cocks <i>(finn)</i> 30-19; 29-30 </p>	
<p>  A.C.C. Filippou Verias <i>(görög)</i>  RK Budvanska rivijera <i>(montenegrói)</i> </p>	<p>  A.C.C. Filippou Verias <i>(görög)</i> 30-24; 28-26 </p>	<p>  A.C.C. Filippou Verias <i>(görög)</i> 30-17; 20-15 </p>	
		<p>  Frisch Auf Göppingen <i>(német)</i> erőnyerő </p>	
	<p>  Balatonfüredi KSE <i>(magyar)</i> erőnyerő </p>	<p>  Frisch Auf Göppingen <i>(német)</i> 37-32; 33-30 </p>	
<p>  HC Prilep <i>(macedón)</i>  Pfadi Winterthur <i>(svájci)</i> </p>	<p>  Pfadi Winterthur <i>(svájci)</i> 42-19; 42-15 </p>	<p>  Pfadi Winterthur <i>(svájci)</i> 23-28; 27-20 </p>	
		<p>  Abanca Ademar Leon <i>(spanyol)</i> erőnyerő </p>	
	<p>  KIF Kolding Kobenhavn <i>(dán)</i> erőnyerő </p>	<p>  KIF Kolding Kobenhavn <i>(dán)</i> 38-23; 31-20 </p>	<p>  KIF Kolding Kobenhavn <i>(dán)</i> 27-24; 25-27 </p>
	<p>  Talent M.A.T. Plzen <i>(cseh)</i> erőnyerő </p>		
		<p>  Bregenz Handball <i>(osztrák)</i> BL selejtező 2. helyezett </p>	
<p>  B.S.B. Batumi <i>(grúz)</i>  Futebol Clube do Porto <i>(portugál)</i> </p>	<p>  Futebol Clube do Porto <i>(portugál)</i> 49-16; 44-16  RD Koper 2013 <i>(szlovén)</i> erőnyerő </p>	<p>  Futebol Clube do Porto <i>(portugál)</i> 31-24; 26-22 </p>	<p>  Futebol Clube do Porto <i>(portugál)</i> 28-27; 31-29 </p>
		<p>  Grundfos Tatabánya KC <i>(magyar)</i> erőnyerő </p>	
<p>  Maccabi Srugo Rishon Lezion <i>(izraeli)</i>  London GD HC <i>(brit)</i> </p>	<p>  Maccabi Srugo Rishon Lezion <i>(izraeli)</i> 38-14; 41-22  Red Boys Differdange <i>(luxemburgi)</i> BL selejtező 4. hely </p>	<p>  Maccabi Srugo Rishon Lezion <i>(izraeli)</i> 30-24; 26-25 </p>	<p>  Grundfos Tatabánya KC <i>(magyar)</i> 35-23; 28-26 </p>

Csoportmérkőzések

A-csoport

	Összesen										Otthon						Idegenben								
	M	Gy	D	V	Lg	Kg	Gk	P	M	Gy	D	V	Lg	Kg	Gk	P	M	Gy	D	V	Lg	Kg	Gk	P	
1. Füchse Berlin (német)	6	5	0	1	185	-163	22	10	8	3	3	0	0	108	-90	18	6	3	2	0	1	77	-73	4	4
2. Saint-Raphael Var Handball (francia)	6	4	0	2	179	-164	15	8	8	3	2	0	1	85	-79	6	4	3	2	0	1	94	-85	9	4
3. GOG (dán)	6	3	0	3	187	-190	-3	6	3	1	0	2	86	-90	-4	2	3	2	0	1	101	-100	1	4	
4. RD Riko Ribnica (szlovén)	6	0	0	6	154	-188	-34	0	3	0	0	3	75	-92	-17	0	3	0	0	3	79	-96	-17	0	
	24	12	0	12	705	-705	0	24	12	6	0	6	354	-351	3	12	12	6	0	6	351	-354	-3	12	

Kézilabda - férfiak		Füchse Berlin	Saint-Raphael Var Handball	GOG	RD Riko Ribnica
EHF Kupa					
A-csoport					
2016-17					
1.	Füchse Berlin		33-31	37-29	38-30
2.	Saint-Raphael Var H.	27-21		32-36	26-22
3.	GOG	26-31	28-32		32-27
4.	RD Riko Ribnica	20-25	24-31	31-36	



EUROPEAN HANDBALL FEDERATION



B-csoport

	Összesen										Otthon						Idegenben								
	M	Gy	D	V	Lg	Kg	Gk	P	M	Gy	D	V	Lg	Kg	Gk	P	M	Gy	D	V	Lg	Kg	Gk	P	
1. Frisch Auf Göppingen (német)	6	6	0	0	181	-155	26	12	8	3	3	0	0	90	-79	11	6	3	3	0	0	91	-76	15	6
2. Fraikin BM. Granollers (spanyol)	6	3	0	3	171	-165	6	6	8	3	2	0	1	94	-89	5	4	3	1	0	2	77	-76	1	2
3. Futebol Clube do Porto (portugál)	6	2	0	4	159	-170	-11	4	3	2	0	1	83	-78	5	4	3	0	0	3	76	-92	-16	0	
4. HC Midtjylland (dán)	6	1	0	5	155	-176	-21	2	3	1	0	2	75	-78	-3	2	3	0	0	3	80	-98	-18	0	
	24	12	0	12	666	-666	0	24	12	8	0	4	342	-324	18	16	12	4	0	8	324	-342	-18	8	

Kézilabda - férfiak		Frisch Auf Göppingen	Fraikin BM. Granollers	Futebol Clube do Porto	HC Midtjylland
EHF Kupa					
B-csoport					
2016-17					
1.	Frisch Auf Göppingen		29-28	IV.01	31-23
2.	Fraikin BM. Granollers	27-35		33-22	34-32
3.	Futebol Clube do Porto	27-31	23-22		33-25
4.	HC Midtjylland	22-25	24-27	29-26	



EUROPEAN HANDBALL FEDERATION



C-csoport

	Összesen										Otthon						Idegenben								
	M	Gy	D	V	Lg	Kg	Gk	P	M	Gy	D	V	Lg	Kg	Gk	P	M	Gy	D	V	Lg	Kg	Gk	P	
1. SC Magdeburg (német)	6	5	1	0	200	-146	54	11	8	3	3	0	0	108	-73	35	6	3	2	1	0	92	-73	19	5
2. Grundfos Tatabánya KC (magyar)	6	4	0	2	161	-157	4	8	8	3	2	0	1	83	-81	2	4	3	2	0	1	78	-76	2	4
3. KIF Kolding Kobenhavn (dán)	6	2	1	3	166	-172	-6	5	3	1	1	1	85	-83	2	3	3	1	0	2	81	-89	-8	2	
4. Maccabi CASTRO Tel Aviv (izraeli)	6	0	0	6	146	-198	-52	0	3	0	0	3	67	-93	-26	0	3	0	0	3	79	-105	-26	0	
	24	11	2	11	673	-673	0	24	12	6	1	5	343	-330	13	13	12	5	1	6	330	-343	-13	11	

Kézilabda - férfiak		SC Magdeburg	Grundfos Tatabánya KC	KIF Kolding Kobenhavn	Maccabi CASTRO Tel A.
EHF Kupa					
C-csoport					
2016-17					
1.	SC Magdeburg		30-25	36-24	42-24
2.	Grundfos Tatabánya KC	28-31		28-26	27-24
3.	KIF Kolding Kobenhavn	23-23	26-29		36-31
4.	Maccabi CASTRO Tel A.	22-38	20-24	25-31	



EUROPEAN HANDBALL FEDERATION



D-csoport

	Összesen										Otthon						Idegenben								
	M	Gy	D	V	Lg	Kg	Gk	P	M	Gy	D	V	Lg	Kg	Gk	P	M	Gy	D	V	Lg	Kg	Gk	P	
1. MT Melsungen (német)	6	4	0	2	168	-140	28	8	8	3	3	0	0	93	-63	30	6	3	1	0	2	75	-77	-2	2
2. Helvetia Anaitasuna (spanyol)	6	4	0	2	171	-163	8	8	8	3	3	0	0	88	-74	14	6	3	1	0	2	83	-89	-6	2
3. S.L. Benfica (portugál)	6	4	0	2	158	-165	-7	8	3	3	0	0	85	-77	8	6	3	1	0	2	73	-88	-15	2	
4. Cocks (finn)	6	0	0	6	145	-174	-29	0	3	0	0	3	77	-85	-8	0	3	0	0	3	68	-89	-21	0	
	24	12	0	12	642	-642	0	24	12	9	0	3	343	-299	44	18	12	3	0	9	299	-343	-44	6	

Kézilabda - férfiak EHF Kupa		D-csoport 2016-17		MT	Melsungen	Helvetia Anaitasuna	S.L. Benfica	Cocks
1.		MT Melsungen			28-22	32-22	33-19	
2.		Helvetia Anaitasuna		23-22		35-28	30-24	
4.		S.L. Benfica		26-24	33-28		26-25	
3.		Cocks		28-29	28-33	21-23		



EUROPEAN HANDBALL
FEDERATION



Kieséses szakasz

Negyeddöntő, 1. mérkőzés

2017. április 22. szombat

Saint-Raphael Var Handball - MT Melsungen 30-26

2017. április 23. vasárnap

Grundfos Tatabánya KC - Fűchse Berlin 25-30

Helvetia Anaitasuna - SC Magdeburg 27-34

Férfi EHF-kupa: kikapott a Tatabánya

2017. április 22. szombat Forrás: www.keziszovetseg.hu

Nem sikerült a bravúr a Tatabányának, amely 30-25-re kikapott a német Fűchse Berlintől a férfi EHF-kupa negyeddöntőjének első felvonásán, "hazai pályán", Győrött, így hátrányból várja az egy hét múlva esedékes visszavágót.

Férfi EHF-kupa-negyeddöntő, 1. mérkőzés:

GRUNDFOS TATABÁNYA KC – FÜCHSE BERLIN (német) 25-30 (11-17)

Győr, játéktekintők: Vesovics, Mitrovics (montenegróiak)

TATABÁNYA: Székely, Tóth M. (kapusok) - Bozovic, Dénes, Grigoras 3, Ilyés 2, Juhász Á. 4, Leimeter 1, Nagy Sz. 1, Pásztor Á. 3, Rosta, Sipos, Szöllősi Ba. 3, Szöllősi Sza., Vranjes 1, Vujovics 7 Edző: Vladan Matics

FÜCHSE: Heinevetter, Stochl (kapusok) - Drux 1, Elisson 2, Fäth 2, Gojun 2, Kozina 1, Lindberg 9, D. Nenadics 1, P. Nenadics 6, Plaza Jimenez, Struck, Tönnesen 3, Wiede 3

Edző: Velimir Petkovics, Maximilian Rinderle

Kiállítások: 10 ill. 10 perc Hétméteresek: 3/3 ill. 4/4

Visszavágó: április 29. 16:00, Berlin

Negyeddöntő

	Frisch Auf Göppingen (német)	} erőnyerő
	Helvetia Anaitasuna (spanyol)	
	SC Magdeburg (német)	} 27-34; IV.29
	Grundfos Tatabánya KC (magyar)	
	Fűchse Berlin (német)	} 25-30; IV.29
	Saint-Raphael Var Handball (francia)	
	MT Melsungen (német)	} 30-26; IV.29

Program

Negyeddöntő, visszavágó

2017. április 29. szombat

Fűchse Berlin - Grundfos Tatabánya KC

SC Magdeburg - Helvetia Anaitasuna

MT Melsungen - Saint-Raphael Var Handball



Kézilabda - férfiak

Challenge Kupa



Forrás: www.keziszovetseg.hu; MTI; www.eurohandball.com

Lebonyolítás: kuparendszerben.

1. forduló: 32 csapat részvételével párosmérkőzések kuparendszerben. A 16 győztes továbbjut.

2. forduló: 16 csapat részvételével párosmérkőzések kuparendszerben. A 8 győztes továbbjut.

Negyeddöntő: 8 csapat részvételével párosmérkőzések kuparendszerben. A 4 győztes továbbjut.

Elődöntő: 4 csapat részvételével párosmérkőzések kuparendszerben. A 2 győztes továbbjut.

Döntő: 4 csapat részvételével párosmérkőzések kuparendszerben.

1. forduló, 2. forduló, negyeddöntő

1. forduló		2. forduló		Negyeddöntő
	RK Partizan Beograd (szerb)	} MSK Povazska Bystrica (szlovák)	} JMS Hurry-Up (holland)	} JMS Hurry-Up (holland)
	MSK Povazska Bystrica (szlovák)			
	Göztepe SK Izmir (török)	} TSV St. Otmar St. Gallen (svájci)	} AC Doukas (görög)	
	JMS Hurry-Up (holland)			
	KH Kastrioti (koszovói)	} HC Pelister Bitola (macedón)	} Sporting CP Lisboa (portugál)	
	HKM Sala (szlovák)			} HC Vogosca Poljine Hills (bosnyák)
	Klaipeda Dragunas (litván)	} ASD Romagna Handball (olasz)		
	TSV St. Otmar St. Gallen (svájci)			
	Tasova Yibo SK (török)			
	Riviera-SSSH-2 Chisinau (moldáv)			
	IEK Xini Dikeas (görög)			
	AC Doukas (görög)			
	HC Pelister Bitola (macedón)			
	HC Vogosca Poljine Hills (bosnyák)			
	Sporting CP Lisboa (portugál)			
	ASD Romagna Handball (olasz)			

1. forduló		2. forduló		Negyeddöntő
HC Sloga Pozega (szerb)	} 26-21; 24-26	HC Sloga Pozega (szerb)	} 35-22; 23-22	} Valur Reykjavik (izlandi) 30-27; 29-26
HC Vise BM (belga)		HC Lokomotiv Varna (bolgár)		
Cambridge HC (brit)	} 36-22; 40-25	Valur Reykjavik (izlandi)	} 21-21; 24-24	
HC Lokomotiv Varna (bolgár)		RK Partizan 1949 Tivat (montenegrói)		
Valur Reykjavik (izlandi)	} 31-24; 25-25	Valur Reykjavik (izlandi)	} 31-27; 28-29	} AHC Potaissa Turda (román) 32-29; 36-35
Haslum Handballklubb (norvég)		Handball Esch (luxemburgi)		
RK Partizan 1949 Tivat (montenegrói)	} 27-21; 22-22	AHC Potaissa Turda (román)	} 32-23; 43-19	
ASS Spes (ciprusi)		AHC Potaissa Turda (román)		
Ramat Hashron SGS HC (izraeli)	} 29-21; 25-18	AHC Potaissa Turda (román)	} 32-27; 25-27	
Handball Esch (luxemburgi)		HB Dudelange (luxemburgi)		
AHC Potaissa Turda (román)	} 32-23; 43-19	AHC Potaissa Turda (román)	} 23-28; 33-27	
HC Dobrudja (bolgár)		HC ZNTU-ZAB Zaporozhye (ukrán)		
PGU-Kartina TV Tiraspol (moldáv)	} 27-23; 31-28	HC ZNTU-ZAB Zaporozhye (ukrán)	} 23-28; 33-27	
HC ZNTU-ZAB Zaporozhye (ukrán)		Valur Reykjavik (izlandi)		
HB Dudelange (luxemburgi)	} 23-28; 33-27	Valur Reykjavik (izlandi)	} 23-28; 33-27	
Hapoel Ashdod (izraeli)		Valur Reykjavik (izlandi)		

Elődöntő, döntő

Elődöntő, 1. mérkőzés

2017. április 22. szombat

Valur Reykjavik - AHC Potaissa Turda 30-22

JMS Hurry-Up - Sporting CP Lisboa 27-32

	Elődöntő	Döntő
JMS Hurry-Up (holland)	} 27-32; IV.29	}
Sporting CP Lisboa (portugál)		
Valur Reykjavik (izlandi)	} 30-22; IV.30	}
AHC Potaissa Turda (román)		

Program

Elődöntő, visszavágó

2017. április 29. szombat

Sporting CP Lisboa - JMS Hurry-Up

2017. április 30. vasárnap

AHC Potaissa Turda - Valur Reykjavik



Kézilabda - férfiak Magyarország - I. osztály K&H Liga



Forrás: www.keziszovetseg.hu

Pontozás: győzelem: 2 pont, döntetlen: 1 pont, vereség: 0 pont

Azonos pontszám esetén: 1. egymás elleni eredmény.

Lebonyolítás: alapszakasz és bajnoki döntő

1. Alapszakasz: körmérkőzés oda-vissza (26 mérkőzés).

2. Bajnoki döntő: az alapszakasz 1. és 2. helyezett csapata.

Kiesés: Az NB I 13. és 14. helyezett csapata kiesik az NB I/B osztályba.

Feljutás: Az NB I/B Keleti csoport 1. helyezett csapata és az NB I/B Nyugati csoport 1. helyezett csapata.

Alapszakasz

Pénteken folytatódott a 25. forduló.

A Cegléd és az Orosháza számára sem volt már igazi tétje a találkozóknak. Persze mindenki szeretne minél előrébb végezni. Izgalmas találkozó volt, melyet végül a vendégek nyertek meg. A Budakalász a negyedik helyért küzd, a Mezőkövesd pedig már kiesett. A borsodiak szerettek volna szépen búcsúzni az élvonaltól, de csak a mérkőzés első részében volt náluk az előny.

A Budakalász megérdemelt győzelmet aratott, amivel újabb lépést tett a 4. hely megszerzése felé.

Az Eger és a Vác is a mezőny második felében található, de kiesési gondja már egyiknek sincs. A hazaiak hamar magukhoz ragadták a kezdeményezést és végül magabiztos győzelmet arattak.

Kiesési rangadót játszottak Balmazújvárosban! A hazaiak az utolsó szalmaszála kapaszkodtak, a Gyöngyös pedig szeretne volna kiharcolni a bennmaradást. A képlet egyszerű volt: a Balmazújvárosnak legalább 6 góllal győznie kell, különben kiesik. Jól kezdtek a vendégek, de a hazaiak minden megtettek, hogy még ne essenek ki és a szünetben 4 góllal vezettek.

Az 54. percben nagyon jól álltak a hazaiak, de a hajrá a vendégeké lett. Furcsa a sport, hiszen ezen a mérkőzésen a győztes búslakodott, a vesztes pedig örült. A Balmazújváros hiába győzött, kiesett az élvonalból. A Gyöngyös pedig meghosszabbította első osztályú tagságát.

25. forduló

2017. április 28. péntek

Ceglédi KKSE - Orosházi FKSE-LINAMAR 24-25 (11-13)

Gál József Sportcsarnok; Cegléd, Rákóczi út 33. 600 néző játékevezetők: Herczeg Péter, Südi Péter

Ceglédi KKSE: BŐSZ Dániel, MOJSILOV Milos, PALLAG Péter (kapusok) - ANDELIC Bozo 3, BÍRÓ Balázs Bertalan dr. 1, BORSOS Tamás 1, DAVID Máté, FIAR Dániel, GIDAI Péter 1, GRBOVIC Nemanja 3, HÓDI Lóránd 5, IMREGI Ferenc, Lászlai, MEGYERI Péter, MÜLLER János, PERISIC Ivan 10 (3), SZABÓ Bence Edző: NAGY Károly

Orosházi FKSE-LINAMAR: HERJECZKI Balázs, MIKLÓS Gergő, SZABÓ Levente (kapusok) - ANTAL Szabolcs 1, FERENCZI Botond 1, KNEZEVIC Marko 7 (3), KOMPORÁLY Attila 1, MARKOSKI Nikola 2, MILAS Ivan 2, MORVA Zoltán, NÉMETH Gábor 3, NÉMETH László 3, PÁSZTOR Máté Szabolcs, RADOJEVIC Zoran 4, SRSEN Domagoj, TÁRKÁNYI Bence 1

Edző: BUDAY Dániel

Kiállítások: 8 ill. 8 perc Hétméteresek: 4/3 ill. 3/3

2017. április 29. szombat

CYEB-Budakalász - Mezőkövesdi KC 35-30 (17-14)

Sportcsarnok; Budakalász, Omsz park 1. 220 néző játékevezetők: Sándor László, Szikszay Csaba

CYEB-Budakalász: VÁCZI Dániel, TAMÁSI Zsolt (kapusok) - BOHÁCS Sándor 5, BOROS Tamás, CZINA József dr., HOLDOS Michal 3, JÓZSA Máté 2, KONCZ András 7, NAGY Bence 8 (3), PARRONDO Roberto 2, PELLEI Vince, RÉDAI Krisztián, SUTKA Norbert 1, SEMIKOV Alexander 3, TÓTH Ádám 4, TÓTH Kristóf Edző: Horváth Attila

Mezőkövesdi KC: HOLLÓ Balázs, KOVÁCS János (kapusok) - GRIGORIEV Alexey 4, GRÜNFELDER Péter 1, GULÁS Máté 2, HANGYEL Norbert, KISS Roland, KOVÁCS Bence 1, LÓKODI Gergő 5, NAGY Norbert 2, PORDÁN Gábor 2, SELVIASIUK Artiom 6, SZEPESI István 4 (3), TRIVKOVIC Darko 1, Vaskó, VUKIC Marko 2 Edző: JANÓ Pál

Kiállítások: 6 ill. 8 perc Hétméteresek: 4/3 ill. 5/3

MOL-Pick Szeged - Balatonfüredi KSE
 B.Braun Gyöngyös - Csurgói Kézilabda Klub
 Orosházi FKSE-LINAMAR - Balmazújvárosi KK
 Váci Kézilabda SE - Ceglédi KKSE

Grundfos Tatabánya KC - CYEB-Budakalász

Férfi Junior Válogatott - Váci Kézilabda SE

Férfi Junior Válogatott - CYEB-Budakalász

2017. május 13. szombat

18:00 Városi Sportcsarnok; Szeged, Temesvári körút 33.
 18:00 Városi Sport és Rendezvénycsarnok; Gyöngyös, Gábor Áron út 2741/1/A.
 18:00 Városi Sportcsarnok; Orosháza, Eötvös tér 2.
 18:00 Városi Sportcsarnok; Vác, Bán Márton út 3.

2017. május 14. vasárnap

16:30 Földi Imre Sportcsarnok; Tatabánya, Szent Borbála út 11.

8. forduló

2017. május 16. kedd

16:00 NEKA Csarnok; Balatonboglár, Gaál Gaszton utca 58.

13. forduló

2017. május 17. szerda

16:00 NEKA Csarnok; Balatonboglár, Gaál Gaszton utca 58.

Döntő

Döntő

2017. 05. 20-21, 05. 27-28



Góllövőlista élcsoportja

153 gólos: Győri Máttyás (Balatonfüredi KSE)
 134 gólos: Antl Radoslav (Eger SBS Eszterházy)
 121 gólos: Vujovic Milos (Grundfos Tatabánya KC)
 116 gólos: Perisic Ivan (Ceglédi KKSE)
 113 gólos: Kasperek Stanislav (Balatonfüredi KSE)
 112 gólos: Kekezovity Marinko (Balmazújvárosi KK)
 111 gólos: Jerkovic Srecko (Sport36-Komló)
 108 gólos: Markovic Igor (Sport36-Komló)
 107 gólos: Szepesi István (Mezőkövesdi KC)
 106 gólos: Nagy Bence (CYEB-Budakalász)
 103 gólos: Astrashapkin Aleh (Csurgói Kézilabda Klub)
 102 gólos: Balogh Zsolt (MOL-Pick Szeged)
 100 gólos: Andelic Bozo (Ceglédi KKSE)
 Grbovic Nemanja (Ceglédi KKSE)
 Koncz András (CYEB-Budakalász)
 99 gólos: Sostaric Mario (MOL-Pick Szeged)
 92 gólos: Knezevic Marko (Orosházi FKSE-LINAMAR)
 Lele Ákos (B.Braun Gyöngyös)

Végeredmény

- 1.
- 2.
3. Grundfos Tatabánya KC
- 4.
- 5.
- 6.
7. Orosházi FKSE-LINAMAR
- 8.
- 9.
- 10.
- 11.
- 12.
13. Balmazújvárosi KK
14. Mezőkövesdi KC

kiesett
kiesett



Kézilabda - férfiak Magyarország - II. osztály NB I/B



Forrás: www.kezisovetseg.hu

Pontozás: győzelem: 2 pont, döntetlen: 1 pont, vereség: 0 pont

Azonos pontszám esetén: 1. egymás elleni eredmény.

Lebonyolítás: két 14 csapatos csoportban. A csapatok körmérkőzést játszanak egymással oda-vissza csoportonként (26 mérkőzés).

Feljutás: Az NB I/B Keleti csoport 1. helyezett csapata és az NB I/B Nyugati csoport 1. helyezett csapata.

Kiesés: Mindkét csoportból az NB I/B 12.-14. helyezett csapata kiesik az NB II osztályba.

Kelet csoport

24. forduló

2017. április 28. péntek

Kecskeméti TE-Kisokos - Szigetszentmiklósi KSK 24-25

2017. április 29. szombat

Békés-Drén Kézilabda Club - Tiszavasvári SE-QUICK2000 37-25

Törökszentmiklósi KE - Nyíregyházi SN 32-31

Mizse KC - VKK Nyírbátor 35-21

2017. április 30. vasárnap

ÓAM-Ózdi KC - Törökszentmiklósi Székács KE 29-29

MOL-Pick Szeged U23 - Ferencvárosi TC 35-41

Balassagyarmati Kábel SE - ContiTech Fiatalkézilabdások SE Algyő 23-23

	Összesen								Otthon								Idegenben								
	M	Gy	D	V	Lg	Kg	Gk	P	M	Gy	D	V	Lg	Kg	Gk	P	M	Gy	D	V	Lg	Kg	Gk	P	
1. Ferencvárosi TC	24	24	0	0	788	- 595	193	48	feljut	12	12	0	0	405	- 305	100	24	12	12	0	0	383	- 290	93	24
2. ContiTech Fiatalkézilabdások SE Algyő	24	16	3	5	731	- 647	84	35		12	10	1	1	389	- 318	71	21	12	6	2	4	342	- 329	13	14
3. Békés-Drén Kézilabda Club	24	14	1	9	717	- 645	72	29		12	9	0	3	378	- 318	60	18	12	5	1	6	339	- 327	12	11
4. Szigetszentmiklósi KSK	24	13	1	10	667	- 651	16	27		12	7	1	4	328	- 314	14	15	12	6	0	6	339	- 337	2	12
5. MOL-Pick Szeged U23	24	13	1	10	694	- 684	10	27		12	9	0	3	359	- 335	24	18	12	4	1	7	335	- 349	-14	9
6. Nyíregyházi SN	24	13	0	11	688	- 677	11	26		12	8	0	4	340	- 328	12	16	12	5	0	7	348	- 349	-1	10
7. Kecskeméti TE-Kisokos	24	11	3	10	642	- 601	41	25		12	7	2	3	348	- 298	50	16	12	4	1	7	294	- 303	-9	9
8. ÓAM-Ózdi KC	24	11	3	10	666	- 673	-7	25		12	5	2	5	324	- 332	-8	12	12	6	1	5	342	- 341	1	13
9. Mizse KC	24	10	3	11	606	- 618	-12	23		12	6	1	5	314	- 298	16	13	12	4	2	6	292	- 320	-28	10
10. Balassagyarmati Kábel SE	24	9	3	12	618	- 623	-5	21		12	5	3	4	312	- 295	17	13	12	4	0	8	306	- 328	-22	8
11. Törökszentmiklósi Székács KE	24	9	2	13	618	- 652	-34	20		12	6	0	6	318	- 310	8	12	12	3	2	7	300	- 342	-42	8
12. Törökszentmiklósi KE	24	9	2	13	652	- 693	-41	20	kiesik	12	6	1	5	330	- 337	-7	13	12	3	1	8	322	- 356	-34	7
13. Tiszavasvári SE-QUICK2000	24	4	0	20	650	- 759	-109	8	kiesik	12	4	0	8	338	- 370	-32	8	12	0	0	12	312	- 389	-77	0
14. VKK Nyírbátor	24	1	0	23	560	- 779	-219	2	kiesik	12	1	0	11	274	- 382	-108	2	12	0	0	12	286	- 397	-111	0
	336	157	22	157	9297	- 9297	0	336		168	95	11	62	4757	- 4540	217	201	168	62	11	95	4540	- 4757	-217	135

Kézilabda - férfiak Magyarország II. osztály NB I/B Nyugat 2016-17		Dabas KC VSE	ETO-SZESE Győr	PLER-Budapest	Telekom Veszpr. U23	Pécsi VSE	Százhalombattai KE	Balatonfüredi KSE U23	Tatai AC	Vecses SE Él-Team	Veszprémi KKFT Felsőörs	Csurgói KK U23	NEKA	Alba-MÁV-Előre	Pénzügyőr SE
1.	Dabas KC VSE		31-26	29-27	31-20	31-28	27-19	26-29	29-27	31-25	28-21	34-23	30-23	V.14	30-21
2.	ETO-SZESE Győr	20-25		25-27	26-29	30-23	32-22	27-26	V.20	32-28	29-18	34-26	26-21	34-29	30-19
3.	PLER-Budapest	24-28	V.12		32-27	29-26	32-23	21-25	31-24	28-29	25-22	37-24	31-24	41-27	26-21
4.	Telekom Veszprém U23	21-24	27-26	V.20		32-30	28-29	35-25	21-27	24-27	31-23	30-28	36-21	33-30	30-22
5.	Pécsi VSE	V.20	24-29	21-17	33-28		27-28	32-30	27-27	27-24	22-21	30-34	28-24	26-16	39-24
6.	Százhalombattai KE	23-23	26-31	26-24	32-31	21-24		31-28	29-22	27-25	24-21	V.13	31-27	32-31	34-28
7.	Balatonfüredi KSE U23	23-25	33-31	23-29	21-31	29-28	32-28		30-25	24-29	24-20	26-24	31-29	32-30	V.20
8.	Tatai AC	28-23	22-24	24-22	22-32	V.12	26-24	28-22		27-23	29-21	35-28	24-25	27-19	23-17
9.	Vecses SE Él-Team	20-25	27-29	23-26	30-32	35-20	27-18	31-30	27-25		25-35	38-29	33-33	30-22	28-20
10.	Veszprémi K. Felsőörs	21-30	27-22	21-23	23-27	22-26	23-20	V.13	30-27	24-28		34-31	29-29	28-20	39-28
11.	Csurgói KK U23	27-30	29-33	21-32	29-26	26-26	29-26	26-27	25-23	V.20	20-28		34-33	31-28	34-29
12.	Nemzeti Kézilabda Akad.	26-32	27-31	23-30	30-34	27-30	29-30	31-25	28-26	V.14	V.20	41-39		32-31	27-25
13.	Alba-MÁV-Előre	22-29	21-21	23-25	25-32	27-29	V.21	20-27	22-33	24-21	21-27	27-24	34-27		32-27
14.	Pénzügyőr SE	24-32	26-27	29-24	V.13	18-29	32-34	26-31	19-27	21-22	34-31	32-30	28-24		

2015-16 Osztály		H
2	NB I/B Nyugat	2.
2	NB I/B Nyugat	4.
1	NB I	14.
2	NB I/B Nyugat	11.
2	NB I/B Nyugat	10.
2	NB I/B Nyugat	7.
2	NB I/B Nyugat	6.
2	NB I/B Nyugat	9.
2	NB I/B Nyugat	8.
2	NB I/B Nyugat	3.
2	NB I/B Nyugat	5.
3	NB II Dél-nyugat	1.
2	NB I/B Nyugat	12.
3	NB II Dél	2.



25. forduló

2017. május 12. péntek

PLER-Budapest - ETO-SZESE Győr
Tatai AC - Pécsi VSE

2017. május 13. szombat

Veszprémi KKFT Felsőörs - Balatonfüredi KSE U23
Pénzügyőr SE - Telekom Veszprém U23
Százhalombattai KE - Csurgói KK U23

2017. május 14. vasárnap

Nemzeti Kézilabda Akadémia - Vecses SE Él-Team
Dabas KC VSE - Alba-MÁV-Előre

18:30 Lőrinci Sportcsarnok; Budapest, Thököly utca 5.
18:30 Güntner Aréna; Tata, Kókkút köz 2.

11:00 Veszprém Városi Sportcsarnok; Veszprém, Március 15. út 5.
18:00 Pénzügyőr Sportcsarnok; Budapest, Kőér utca 1/A.
18:00 Városi Szabadidő Központ, Sportcsarnok; Százhalombatta, Vasút u. 42.

17:00 NEKA Csarnok; Balatonboglár, Gaál Gaszton utca 58.
18:00 OBO Aréna; Dabas, Iskola u. 5.

Góllövőlista élcsoportja

146 gólos: Szabó Gergely (Csurgói KK U23)
132 gólos: Kátai Zsolt (Pénzügyőr SE)
127 gólos: Máthé Dominik (Balatonfüredi KSE U23)
121 gólos: Szobol Zsolt (Veszprémi KKFT Felsőörs)
118 gólos: Schneider Miklós (ETO-SZESE Győr)
111 gólos: Szakcsi Dávid Tamás (Pécsi VSE)
107 gólos: Simányi Péter (Vecses SE Él-Team)
102 gólos: Mikita Bence (Nemzeti Kézilabda Akadémia)
100 gólos: Császár István (Pécsi VSE)
Vízler Máté (PLER-Budapest)

Kézilabda - nők

IHF világranglista

Forrás: www.ihf.info

1.		Németország	275	2.		Oroszország	230	3.		Magyarország	220	4.		Norvégia	213
5.		Románia	209	6.		Dánia	194	7.		Szerbia	165	8.		Lengyelország	116
9.		Franciaország	115	10.		Koreai Köztársaság	115	11.		Ausztria	85	12.		Csehország	66
13.		Japán	65	14.		Hollandia	65	15.		Spanyolország	62	16.		Brazília	60
17.		Szlovákia	56	18.		Angola	51	19.		Svédország	51	20.		Kína	43
21.		Horvátország	40	22.		Ukrajna	35	23.		Macedónia	25	24.		Szlovénia	20
25.		Egyesült Államok	19	26.		Tunézia	19	27.		Montenegró	19	28.		Elefántcsontpart	14
29.		Argentína	13	30.		Kongói Köztársaság	10	31.		Bulgária	10	32.		Uruguay	9
33.		Kanada	7	34.		Ausztrália	7	35.		Fehéroroszország	6	36.		Kazahsztán	6
37.		Izland	4	38.		Olaszország	3	39.		Litvánia	3	40.		Algéria	3
41.		Kuba	3	42.		Kongói Dem. Köztárs.	3	43.		Dominikai Köztársaság	2	44.		Paraguay	2
45.		Puerto Rico	2	46.		Kamerun	1	47.		Grönland	1	48.		Üzbegisztán	1
49.		Chile	1	50.		Thaiföld	1								

Kézilabda - nők

Világbajnokság

2017 selejtezők - Európa

Forrás: www.kezisovetseg.hu; www.eurohandball.com; ihf.info

Pontozás: győzelem: 2 pont, döntetlen: 1 pont, vereség: 0 pont

Azonos pontszám esetén: egymás elleni eredmény

Lebonyolítás: 25 csapat indul. 1. forduló és play off.

1. 1. forduló: 15 csapat. 3 db 4 csapatos és 1 db 3 csapatos csoport. A négy első helyezett és a 4 csoportos csoportok második helyezettei továbbjutnak a 2. fordulóba.

2. Play off: 18 csapat. 14 db kiemelt és az 1. fordulóból továbbjutó 4 csapat. A csapatok párosmérkőzéseket játszanak és a győztesek továbbjutnak.

1. forduló

1. csoport (rendező: Sala, Szlovákia)

	Összesen								tov.																
	M	Gy	D	V	Lg	Kg	Gk	P		M	Gy	D	V	Lg	Kg	Gk	P	M	Gy	D	V	Lg	Kg	Gk	P
1.	3	3	0	0	79	- 50	29	6		2	2	0	0	52	- 36	16	4	1	1	0	0	27	- 14	13	2
2.	3	2	0	1	74	- 61	13	4		2	2	0	0	54	- 40	14	4	1	0	0	1	20	- 21	-1	0
3.	3	1	0	2	63	- 83	-20	2		1	1	0	0	31	- 25	6	2	2	0	0	2	32	- 58	-26	0
4.	3	0	0	3	63	- 85	-22	0		1	0	0	1	14	- 27	-13	0	2	0	0	2	49	- 58	-9	0
	12	6	0	6	279	- 279	0	12		6	5	0	1	151	- 128	23	10	6	1	0	5	128	- 151	-23	2

Kézilabda - nők Világ bajnokság 2018 selejtező - Európa 1. csoport		Ukrajna	Szlovákia	Litvánia	Görögország
1.			21-20	31-16	27-14
2.		20-21		27-16	27-24
3.		16-31	16-27		31-25
4.		14-27	24-27	25-31	



EUROPEAN HANDBALL
FEDERATION



2. csoport (rendező: Minszk, Fehéroroszország)

	Összesen																
	M	Gy	D	V	Lg	Kg	Gk	P	M	Gy	D	V	Lg	Kg	Gk	P	
1.	3	3	0	0	103	- 63	40	6	tov.	2	2	0	0	72	- 50	22	4
2.	3	2	0	1	88	- 78	10	4		2	2	0	0	65	- 41	24	4
3.	3	1	0	2	87	- 85	2	2		1	1	0	0	36	- 21	15	2
4.	3	0	0	3	51	- 103	-52	0		1	0	0	1	13	- 31	-18	0
	12	6	0	6	329	- 329	0	12		6	5	0	1	186	- 143	43	10

Kézilabda - nők Világ bajnokság 2018 selejtező - Európa 2. csoport		Fehérorosz- ország	Törökország	Svájc	Kosзовó
1.			37-23	35-27	31-13
2.		23-37		29-24	36-17
3.		27-35	24-29		36-21
4.		13-31	17-36	21-36	



EUROPEAN HANDBALL
FEDERATION



3. csoport (rendező: Torshavn, Feröer)

	Összesen																
	M	Gy	D	V	Lg	Kg	Gk	P	M	Gy	D	V	Lg	Kg	Gk	P	
1.	3	2	0	1	81	- 67	14	4	tov.	2	1	0	1	52	- 47	5	2
2.	3	2	0	1	67	- 67	0	4		1	1	0	0	21	- 19	2	2
3.	3	2	0	1	72	- 67	5	4		2	1	0	1	44	- 43	1	2
4.	3	0	0	3	55	- 74	-19	0		1	0	0	1	20	- 29	-9	0
	12	6	0	6	275	- 275	0	12		6	3	0	3	137	- 138	-1	6

Kézilabda - nők Világ bajnokság 2018 selejtező - Európa 3. csoport		Ausztria	Macedónia	Izland	Feröer
1.			28-19	24-28	29-20
2.		19-28		27-20	21-19
3.		28-24	20-27		24-16
4.		20-29	19-21	16-24	



EUROPEAN HANDBALL
FEDERATION



4. csoport (rendező: Siracusa, Olaszország)

	Összesen																
	M	Gy	D	V	Lg	Kg	Gk	P	M	Gy	D	V	Lg	Kg	Gk	P	
1.	2	1	1	0	51	- 46	5	3	tov.	1	1	0	0	25	- 20	5	2
2.	2	1	0	1	55	- 43	12	2		1	1	0	0	35	- 18	17	2
3.	2	0	1	1	44	- 61	-17	1		1	0	1	0	26	- 26	0	1
	6	2	2	2	150	- 150	0	6		3	2	1	0	86	- 64	22	5

Kézilabda - nők Világ bajnokság 2018 selejtező - Európa 4. csoport		Olaszország	Portugália	Izrael
1.			25-20	26-26
2.		20-25		35-18
3.		26-26	18-35	



EUROPEAN HANDBALL
FEDERATION



Play off

Play off










	Montenegró	}	VI.09; VI.15
	Fehéroroszország		
	Olaszország	}	VI.10; VI.14
	Szerbia		
	Oroszország	}	VI.09; VI.15
	Lengyelország		
	Magyarország	}	VI.10; VI.14
	Szlovákia		
	Románia	}	VI.09; VI.13
	Ausztria		
	Ukrajna	}	VI.09; VI.14
	Spanyolország		
	Horvátország	}	VI.09-11; VI.15
	Szlovénia		
	Csehország	}	VI.10; VI.15
	Törökország		
	Macedónia	}	VI.10; VI.13
	Svédország		

Kézilabda - nők
Világbajnokság

2017. december 1-14. (Németország)



Forrás: www.kezisovetseg.hu; www.eurohandball.com

1. 	Németország	rend.	2. 	Norvégia	védő	3. 	Angola	4. 	Kamerun
5. 	Tunézia		6. 	Dánia		7. 	Franciaország	8. 	Hollandia
9. 	Kína		10. 	Japán		11. 	Koreai Köztársaság	12.	
13.			14.			15.		16.	
17.			18.			19.		20.	
21.			22.			23.		24.	

Kézilabda - nők
Magyarország - I. osztály
NB I

Forrás: www.kezisovetseg.hu

Pontozás: győzelem: 2 pont, döntetlen: 1 pont, vereség: 0 pont**Azonos pontszám esetén:** 1. egymás elleni eredmény.**Lebonyolítás:** körmérkőzés oda-vissza (26 mérkőzés).**Kiesés:** Az NB I 13. és 14. helyezett csapata kiesik az NB I/B osztályba.**Feljutás:** Az NB I/B Keleti csoport 1. helyezett csapata és az NB I/B Nyugati csoport 1. helyezett csapata.

Folytatódott a 21. forduló.

A Ferencváros nagyarányú magabiztos győzelmet aratott a Vác ellen. A Fradi újabb lépést tett az ezüstérem felé. A Vác pedig alighanem lemondhat a dobogóról.

A középszőnyben található az MTK és az Alba is. Nagyobb tét már egyik csapat számára sincs. A hazaiak végig jól játszottak és vezettek is. Végül a mérkőzést három góllal a fővárosiak nyerték meg, így beérték pontszámban a Fehérvárt.

Kiesési rangadón a Békéscsaba a Mosonmagyaróvárt fogadta. 20 percig a vendégek voltak fölényben és vezettek is néhány góllal. Innentől viszont átvette a mérkőzés irányítását a hazai gárda és a szünetre három góllal már ők vezettek. A szünet után a hazaiak fokozatosan nyúltak el és végül magabiztos győzelmet arattak. A Békéscsaba egy fontos lépést tett a bennmaradás felé, a Mosonmagyaróvár pedig továbbra is kiesőhelyen maradt, igaz csak minimális hátránnyal.

A kiesés ellen küzdő Budaörs az ezüstre hajtó Érdet fogadta. Szabó Edina csapata már a mérkőzés elején megmutatta, hogy ezen a napon a hazaiaknak esélyük sem lesz a pontszerzésre. Mind a két egylet folytatja saját harcát a bajnokságban.

Pénteken a 22. fordulóra folytatódott a kézilabda K&H Liga a nőknél.

A Mosonmagyaróvár és a Budaörs is a bennmaradás kiharcolásáért küzdött. Negyedóráig a hazaiak vezettek, de aztán fordított a vendégcsapat. A szünetben is a Budaörs vezetett két góllal. A második féldőben továbbra is éles küzdelem volt tíz percig. Ekkor a vendégek biztosabb előnyt harcoltak ki, melyet már nem is engedtek ki a kezükből, így a mérkőzést is megnyerték. A győzelemmel a Budaörs nagyot lépett a bennmaradás felé. A Mosonmagyaróvár továbbra is kiesőhelyen található és egyre nehezebb helyzetbe kerül.

A forduló rangadóján Érdre látogatott a Győr. Matematikailag még mind a két csapat lehet bajnok. Jól kezdett a hazai csapat és ért a meglepetés. Szabó Edina csapata már három góllal is vezetett, de a szünet előtt fordítottak a zöldék. A második féldőben elvesztette rangadó jellegét a találkozó, mert az ETO sokkal jobban és eredményesebben játszott. Győzelmével a Győr újabb fontos lépést tett a bajnoki cím felé. Az Érd bajnok ugyan már nem lehet és az ezüsthöz is már óriási bravúrra lenne szüksége, de a bronzérem még meglehet.

A minél jobb helyre vágyó Debrecen a dobogóra is esélyes Vácot fogadta. A Loki uralta az első féldőt és néhány gólos előnyt is szerzett. Szünet után hamar elolvadt az előny és már a Vácnál volt az előny. A vezetést a Duna-partiak már nem adták ki a kezükből és megnyerték a mérkőzést. Vereségével a Debrecen célja már csak a 6. pozíció megőrzése lehet. A Vác matematikailag még az ezüstöt is megszerezheti, de reálisan nézve talán még összejöhet a negyedik hely.

A kiesés ellen küzdő újonc Kisvárdai a papíron még a bajnoki címre is esélyes Ferencvárost fogadta. Húsz percig szépen tartotta magát - gyakran még vezetett is - a Kisvárdai, de a hajrában fordított a Fradi. Fordulás után biztos előnyt harcolt ki a fővárosi csapat. A vártnál jóval nehezebben, de győzött az FTC, ezzel ismét lépett egyet az ezüst felé. A Kisvárdai ugyan remekül helytállt, de ez pontban nem jelentkezett.

A kiesés ellen küzdő Békéscsabának nagyon kellene a pontok. Az Alba fehérvári a középszőnyben van. Változatossá negyedóra után a hazaiak elléptek. Néhány gólos előnyüket egészen a hajráig tartották is. A végén pedig már csak a hazaiak voltak a pályán. Győzelmével a Békéscsaba hatalmas lépést tett a bennmaradás felé.

A Kispesztnek nem volt sok esélye a Dunaújváros ellen. A sereghajtó Kispesztnek már csak matematikai esélye van a megkapaszkodásra. A Dunaújváros pedig továbbra is versenyben van a bronzéremért.

Ki gondolta volna, hogy a Siófok a kiesés ellen fog küzdeni? A Balaton-partiak azt az MTK-t fogadták, akiknek már nincsenek kiesési gondjaik. A fővárosiak tíz percig tartották magukat, utána átvette a vezetést a Siófok. A hazaiak szép lassan nyúltak el ellenfelüktől és biztos győzelmet arattak. A Siófok győzelmével egy kicsit eltávolodott a veszélyes zónától. Az MTK pedig szeretne minél előrébb végezni.

A Kispeszt gyakorlatilag már kiesett. A matematikai esély megtartásához győznie kellett volna. Az Érd elsődleges célja a harmadik hely megőrzése, de még az ezüst is összejöhet. Már a mérkőzés elején tekintélyes előnyt halmozott fel az Érd és végül magabiztos győzelmet aratott. A vendégek továbbra is versenyben maradtak a második helyért. A Kispeszt vereségével már biztosan kiesett és az utolsó helyen végzett.

21. forduló

2017. április 22. szombat

Ferencvárosi TC-Rail Cargo Hungaria - Ipress Center-Vác 39-23 (18-8)*Elek Gyula Aréna; Budapest, Kőbányai út 47/B. 700 néző**játékvezetők: Bonifert Ferenc, Oláh Viktor*

Ferencvárosi TC-Rail Cargo Hungaria: SZIKORA Melinda, BÍRÓ Blanka (kapusok) - FALUVÉGI Dorottya 2, HORNYÁK Dóra 1, JOVANOVIĆ Marija 2, KOVACSICS Anikó 6 (4), LUKÁCS Viktória 3, MÉSZÁROS Rea Réka 2, MÓD Noémi 1, MONORI Orsolya Tekla, PENA Nerea 3, SCHATZL Nadine 5, SNEIDER Danick Albertine 6, SZARKA Adrienn 2, SEKERES Klára 1, SZÖLLŐSI-ZÁCSIK Szandra 5 *Edző: ELEK Gábor*

Ipress Center-Vác: ARENHART Barbara 1, BALOG Judit (kapusok) - BAGI Kata Barbara, BASIC Sonja 1, BATÓ Lili, FARKAS Veronika 3, HÁMORI Konszuela 1, HELEMBAI Fanny 1, JOVETIC Dijana 6, KÁCSOR Gréta, RADOSAVLJEVIC Sanja 2, SOÓS Viktória 3, SZIRÁKI Boglárka, SZONDI Zsófia, TEMES Bernadett 3, VUKCEVIC Sara 2 *Edző: SZILÁGYI Zoltán*

*Kiállítások: 6 ill. 12 perc Hétméteresek: 5/4 ill. 2/2***MTK Budapest - Alba Fehérvár KC 29-26 (16-13)***Elektromos csarnok; Budapest, Népfürdő út 18-20. 350 néző**játékvezetők: B. Pech Katalin, Vágvölgyi Mária*

MTK Budapest: HLOGYIK Petra Amanda, ABRAMOVICS Jelena, PUTZ Klaudia (kapusok) - DAKOS Noémi 4, FRANKOVIC Lana 2, GORILSKA Liliia 3 (1), HÁFRA Noémi 4, HORVÁTH Dóra, HOSSZU Boglárka 2, KOVÁCS Gréta Imola 1, MÁRTON Gréta 1, NIKOLAYENKO Olha 6 (3), SLAKTA Petra 2, SZÁDVÁRI Krisztina 1, TERMÁNY Rita, TÓTH Eszter 3

Edző: GOLOVIN Vlagyimir

Alba Fehérvár KC: HERR Orsolya, SIPEKI Flóra (kapusok) - BANDELIER Biljana 6, BOLDIZSÁR Bianka, HAJDUCH Csenge, ISHITATE Mayuko, KAZAI Anita 2, KLIKOVAC Bobana 3, LAVKO Jelena 4, MÁJER Krisztina, MENDY Claudine 5, PELCZÉDER Orsolya, RIDEG Renáta, RÓZSÁS Josephine, TILINGER Tamara 6 (6) *Edző: DELI Rita*

*Kiállítások: 16 ill. 6 perc Hétméteresek: 5/4 ill. 8/6***EUbility Group-Békéscsaba ENKSE - Mosonmagyaróvári KC SE 26-19 (13-10)***Városi Sportcsarnok; Békéscsaba, Gyulai út 1200 néző**játékvezetők: Bacs József, Bóna Szabolcs*

EUbility Group-Békéscsaba ENKSE: KÖLCZE Gabriella, TERENYI Bianka, TRIFFA Ágnes (kapusok) - BOTTÓ Rózsa 2, DIÓSZEGI Nikolett 3, DUKIC Jovana, GÁVAI Szonja, GIDAI Eszter 2, GLUSICA Laposava 3, KOVACEVIC Jovana 2, MIHÁLYFFY Adrienn, VASILEUSKAYA Natallia 3 (1), VUKAJLOVIC Aleksandra 1 (1), WALFISCH Mercédesz 6 (4), ZÖLDI-TÓTH Katalin 4

Edző: SKALICZKI László

Mosonmagyaróvári KC SE: SZEMERÉY Zsófi, WÉNINGER Alexa (kapusok) - BARDI Fruzsina 1, BÍZIK Boglárka, BÍZIK Réka 4 (3), BOUTI Fruzsina 2, CSALA Anita 4, DOMBI Luca 1, ÉLŐ Beatrix, GERHÁTH Fanni 2, GYIMESI Kitti 2, HAJTAI Vanessza, HORVÁTH Petra, KOPECZ Barbara 1, VUKOJEVIC Lea 2, TÖPFNER Alexandra *Edző: VARGA József*

*Kiállítások: 8 ill. 8 perc Hétméteresek: 8/6 ill. 6/3***Budaörs Handball - Érd 17-28 (6-14)***Városi Uszoda Sportcsarnok és Strand; Budaörs, Hársfa utca 6. 850 néző**játékvezetők: Herczeg Péter, Südi Péter*

Budaörs Handball: ANDRÁSI Brigitta, GYÖRKÖS Rebeka, SCHNECK Réka (kapusok) - ERTL Rebeka 1, HATALA Virág 2, HORNYÁK Ágnes, HORVÁTH Bernadett, IVANICS Dóra 1, JUHOS Kata 3 (2), KAMUTI Réka, KARALYOS Orsolya 1, MALÁTI Dóra 2 (1), OLÁH Kyra, PÁLOS-BOGNÁR Barbara 4, SZABADFI Ágnes 1, ZSIGMOND Vivien 2 *Edző: MIHÁLY Attila*

Érd: GRIDNYEVA Svetlana, JANURIK Kinga, STOJAK Zeljana (kapusok) - ARAÚJO Larissa 1, BARIÁN Bianka, BULATOVIC Andela, FEKETE Bozsana, GONZALEZ Alvarez Mireya 3, GULYÁS Vanda 1, KISFALUDY Anett 1, KISS Nikolett 4, KLIVINYI Kinga 6, KRPEZ-SLEZAK Katarina 8 (1), SIGNATE Mariama 3, SZABÓ Laura, TAKÁCS Kitti 1 *Edző: SZABÓ Edina*

*Kiállítások: 4 ill. 8 perc Hétméteresek: 5/3 ill. 2/1***4. forduló**

2017. április 25. kedd

Női Junior Válogatott - Debreceni VSC-TVP 22-26 (10-11)*NEKA Csarnok; Balatonboglár, Gaál Gaszton utca 58. 75 néző**játékvezetők: Répás Georgina, Sebők Stefánia*

Női Junior Válogatott: BINÓ Boglárka, HERCZEG Lili Mónika, SUBA Sára (kapusok) - FODOR Csenge Réka 2, GIRICZ Laura Gerda 2, HORNYÁK Bernadett 1, HUDÁK Anette Emma 1, KLUBBER Katrin 10 (5), KUCZORA Csenge 3, KUTI Bettina 1, PÁSZTOR Noémi, ROMÁN Dorina 2, VÖRÖS Szimonetta *Edző: HAJDU János*

Debreceni VSC-TVP: HORVÁTH-PÁSZTOR Bettina, LAJOS Nóra (kapusok) - BORDÁS Réka, CSÁKI Viktória 6 (2), DESPOTOVIC Jelena 4, GARBUZ Maria 4, KELEMEN Éva, KENYERES Barbara 2, PÉNZES Laura 2 (1), PUNKO Anna 3, SIRIÁN Alexa Szederke, SZABÓ Panna 1, TÓTH Melinda, TÓVIZI Petra 3, VARSÁNYI Nóra 1 *Edző: Anton TISELI*

*Kiállítások: 4 ill. 0 perc Hétméteresek: 6/5 ill. 4/3***13. forduló**

2017. április 26. szerda

Női Junior Válogatott - Kispeszt NKK 33-32 (19-16)*NEKA Csarnok; Balatonboglár, Gaál Gaszton utca 58. 75 néző**játékvezetők: Baranyai Norbert, Baranyai Zsolt*

Női Junior Válogatott: BINÓ Boglárka, HERCZEG Lili Mónika, SUBA Sára (kapusok) - FODOR Csenge Réka 5, GIRICZ Laura Gerda, HORNYÁK Bernadett 8, HUDÁK Anette Emma, KLUBBER Katrin 6 (2), KUCZORA Csenge 4, KUTI Bettina 2, PÁSZTOR Noémi 5, ROMÁN Dorina 2, VÖRÖS Szimonetta 1 *Szövetségi edző: HAJDU János*

Kispeszt NKK: BRUNNER Zsanett, NENEZIC Ljubisa (kapusok) - BALOG Beáta 1 (1), BÁRDI Viktória 3 (1), FUNDÁK Annamária 5, KISS Klaudia Fanny, KOSIK Adél 1, PETROVSZKI Katalin 4, PINTÉR Zsanett 1, POLICS Tímea 3, SZERZŐ Regina 8 (2), TAMÁS Krisztina 3, TRYZNO Irina 3, VADÁSZ Ildikó Brigitta, VIGH Viktória *Edző: BÉKI NAGY Bertalan*

*Kiállítások: 4 ill. 4 perc Hétméteresek: 2/2 ill. 4/3***22. forduló**

2017. április 28. péntek

Mosonmagyaróvári KC SE - Budaörs Handball 23-27 (14-16)*UFM Aréna; Mosonmagyaróvár, Gorkij utca 1. 900 néző**játékvezetők: Tomesckó-Hunyadi Tamás, Unyatinszki Tamás*

Mosonmagyaróvári KC SE: SZEMERÉY Zsófi, WÉNINGER Alexa (kapusok) - BARDI Fruzsina, BÍZIK Boglárka, BÍZIK Réka 3 (1), BOUTI Fruzsina 1, CSALA Anita 7, ÉLŐ Beatrix, GERHÁTH Fanni 4, GYIMESI Kitti 4, HAJTAI Vanessza 1, HORVÁTH Petra, KOPECZ Barbara 1, VUKOJEVIC Lea 2, TÖPFNER Alexandra *Edző: VARGA József*

Budaörs Handball: ANDRÁSI Brigitta, GYÖRKÖS Rebeka, SSCHNECK Réka (kapusok) - ERTL Rebeka 3, HATALA Virág 1, HORNYÁK Ágnes 3, HORVÁTH Bernadett 4, IVANICS Dóra 2, JUHOS Kata 6 (3), KAMUTI Réka, KARALYOS Orsolya, KOVÁCS Alexandra, MALÁTI Dóra, PÁLOS-BOGNÁR Barbara 3, SZABADFI Ágnes 2, ZSIGMOND Vivien 3 *Edző: MIHÁLY Attila*

Kiállítások: 8 ill. 6 perc Hétméteresek: 1/1 ill. 5/3

2017. április 29. szombat

Érd - Győri Audi ETO KC 23-34 (14-16)*Városi Uszoda, sport és rendezvénycsarnok; Érd, Velencei út 39-41. 2300 néző**játékvezetők: Bíró Ádám, Kiss Olivér*

Érd: JANURIK Kinga, GRIDNYEVA Svetlana, STOJAK Zeljana (kapusok) - ARAÚJO Larissa, BARIÁN Bianka, BULATOVIC Andela 1, FEKETE Bozsana, GONZALEZ Alvarez Mireya 2, GULYÁS Vanda, KISFALUDY Anett 2, KISS Nikolett 1, KLIVINYI Kinga 5, KRPEZ-SLEZAK Katarina 8 (3), SIGNATE Mariama 2, SZABÓ Laura 2 (2), TAKÁCS Kitti *Edző: SZABÓ Edina*

Győri Audi ETO KC: GRIMSBO Kari Aalvik, KISS Éva (kapusok) - AMORIM Eduarda 4, BÓDI Bernadett 2 (1), BROCH Yvette 5, ELGHAOUI Asma 1, GÖRBIČ Anita 4 (1), GROOT Cornelia 3, HÁRSFALVI Júlia 3, KNEDLIKOVA Jana 1, MÖRK Nora 7, TOMORI Zsuzsanna 4 (1) *Edző: Ambrosio MARTIN Cedres*

*Kiállítások: 2 ill. 4 perc Hétméteresek: 5/5 ill. 5/3***Debreceni VSC-TVP - Ipress Center-Vác 27-29 (15-11)***Hódos Imre Sportcsarnok; Debrecen, Kassai út 32-34. néző**játékvezetők: Horváth Péter, Marton Balázs*

Debreceni VSC-TVP: HORVÁTH-PÁSZTOR Bettina, LAJOS Nóra (kapusok) - BORDÁS Réka, CSÁKI Viktória 3 (2), DESPOTOVIC Jelena 4, YEZHLYKAVA Karyna, KELEMEN Éva 4, KENYERES Barbara, MOLNÁR Noémi, PÉNZES Laura, PUNKO Anna 5, SIRIÁN Alexa Szederke, SISKA Pálma 7 (1), TÓTH Melinda, TÓVIZI Petra 3, VARSÁNYI Nóra 1 *Edző: Anton TISELI*

Ipress Center-Vác: ARENHART Barbara, BALOG Judit (kapusok) - BAGI Kata Barbara, BASIC Sonja 9, FARKAS Veronika, HÁMORI Konszuela, HELEMBAI Fanny 2, JOVETIC Dijana 2, KÁCSOR Gréta 1, RADOSAVLJEVIC Sanja 4, SOÓS Viktória 6, SZIRÁKI Boglárka, SZONDI Zsófia, TEMES Bernadett 5 (2), VUKCEVIC Sara *Edző: SZILÁGYI Zoltán*

Kiállítások: 4 ill. 6 perc Hétméteresek: 4/3 ill. 5/2

Program

23. forduló

2017. május 5. péntek

17:15 Városi Sportcsarnok, Dunaújváros Eszperantó út 4.

18:00 Hódos Imre Sportcsarnok; Debrecen, Kassai út 32-34.

18:00 Városi Uszoda Sportcsarnok és Strand; Budaörs, Hársfa utca 6.

2017. május 6. szombat

18:00 Elektromos csarnok; Budapest, Népfürdő út 18-20.

18:00 Városi Sportcsarnok; Békéscsaba, Gyulai út

Dunaújvárosi Kohász KA - Ferencvárosi TC-Rail Cargo Hungaria

Debreceni VSC-TVP - Kisvárdai Master Good SE

Budaörs Handball - Alba Fehérvár KC

MTK Budapest - Ipress Center-Vác

EUbility Group-Békéscsaba ENKSE - Siófok KC



Góllövőlista élcsoportja

- 133 gólos: Triscuk Krisztina (Siófok KC)
- 118 gólos: Do Nascimento Alexandra Priscila (Ipress Center-Vác)
- 114 gólos: Kovács Anna (Dunaújvárosi Kohász KA)
- 106 gólos: Mörk Nora (Győri Audi ETO KC)
- 103 gólos: Pálos-Bognár Barbara (Budaörs Handball)
- 98 gólos: Nze-Minko Estelle (Siófok KC)
- 86 gólos: Juhas Kata (Budaörs Handball)
- 85 gólos: Bizik Réka (Mosonmagyaróvári KC SE)
- 83 gólos: Klivinyi Kinga (Érd)
- Rocha Pereira Samira (Kisvárdai Master Good SE)



Jégkorong - férfiak
Magyarország - I. osztály
MOL Liga (OB I)



Forrás: www.icehockey.hu; www.jegkorongszovetseg.hu

Pontozás: győzelem: 3 pont; hosszabbításban, szétlövésben elért győzelem: 2 pont; hosszabbításban, szétlövésben elszenvedett vereség: 1 pont; vereség: 0 pont

Azonos pontszám esetén: 1. egymás elleni eredmény (pont, gólkülönbség); 2. gólkülönbség; 3. több lőtt gól; 4. előző évi helyezés.

Lebonyolítás: alapszakasz és rájátszás

1. Alapszakasz: körmérkőzés oda-vissza kétszer (40 mérkőzés).

2. Rájátszás: negyeddöntő, elődöntő és döntő

2.a; Negyeddöntő: az Alapszakasz első nyolc csapata. Az első négy választ az 5-8. helyen végzett csapatok közül. A párharc 4 győzelemig tart.

2.b; Elődöntő: a Negyeddöntő győztes csapatai. A párharc 4 győzelemig tart.

2.c; Döntő: az Elődöntő két győztese. A párharc 4 győzelemig tart.

Alapszakasz









	Összesen											Otthon					Idegenben														
	M	Gy	Dgy	Dv	V	Lg	Kg	Gk	P	Nd	M	Gy	Dgy	Dv	V	Lg	Kg	Gk	P	M	Gy	Dgy	Dv	V	Lg	Kg	Gk	P			
1. Diósgyőri VTK Jegesmedvék	40	29	3	2	6	187	-	87	100	95	Nd	20	14	2	2	2	103	-	39	64	48	20	15	1	0	4	84	-	48	36	47
2. MAC Budapest	40	28	2	3	7	189	-	90	99	91	Nd	20	14	1	3	2	93	-	42	51	47	20	14	1	0	5	96	-	48	48	44
3. Újpesti TE	40	23	3	2	12	147	-	107	40	77	Nd	20	13	1	1	5	91	-	56	35	42	20	10	2	1	7	56	-	51	5	35
4. Debreceni HK	40	20	3	3	14	166	-	127	39	69	Nd	20	12	1	2	5	94	-	61	33	40	20	8	2	1	9	72	-	66	6	29
5. ASC Corona Brasov	40	18	6	1	15	142	-	125	17	67	Nd	20	11	1	0	8	71	-	61	10	35	20	7	5	1	7	71	-	64	7	32
6. Dunaújvárosi Acélbikák	40	18	3	6	13	154	-	131	23	66	Nd	20	10	2	3	5	90	-	67	23	37	20	8	1	3	8	64	-	64	0	29
7. Ferencvárosi TC	40	14	0	6	20	138	-	170	-32	48	Nd	20	9	0	2	9	77	-	76	1	29	20	5	0	4	11	61	-	94	-33	19
8. Fehérvári Titánok	40	6	9	8	17	112	-	150	-38	44	Nd	20	2	6	5	7	63	-	80	-17	23	20	4	3	3	10	49	-	70	-21	21
9. Dunarea Galati	40	8	6	3	23	110	-	202	-92	39	20	6	3	1	10	63	-	78	-15	25	20	2	3	2	13	47	-	124	-77	14	
10. HK Beograd	40	9	2	2	27	107	-	182	-75	33	20	5	1	0	14	53	-	74	-21	17	20	4	1	2	13	54	-	108	-54	16	
11. Sport Club Csíkszereda	40	8	2	3	27	98	-	179	-81	31	20	5	0	2	13	45	-	73	-28	17	20	3	2	1	14	53	-	106	-53	14	
	440	181	39	39	181	1550	-	1550	0	660	220	101	18	21	80	843	-	707	136	360	220	80	21	18	101	707	-	843	-136	300	





Jégkorong - férfiak Magyarország I. osztály MOL Liga 2016-17		Diósgyőri VTK Jegesmedvék	MAC Budapest	Újpesti TE	Debreceni HK	ASC Corona Brasov	Dunaújvárosi Acélbikák	Ferencvárosi TC	Fehérvári Titánok	Dunarea Galati	HK Beograd	Sport Club Csíkszereda
1.	Diósgyőri VTK Jegesmedvék	2-3 4-1	5-3 2-3	3-1 4-2	7-1 3-2	5-4 5-2	3-2 7-4	1-2 4-0	7-0 12-1	3-5 9-1	10-0 7-2	
2.	MAC Budapest	4-3 6-3	3-4 4-0	5-4 1-3	0-1 3-4	2-0 6-2	2-1 9-3	6-0 4-2	3-4 15-2	7-2 8-2	2-1 3-1	
3.	Újpesti TE	5-3 2-3	1-6 2-6		3-5 5-1	3-0 6-2	4-3 4-1	7-6 4-5	5-2 2-3	4-1 8-1	8-1 10-3	4-3 4-1
4.	Debreceni HK	2-0 6-8	1-9 2-4	3-4 2-1		4-5 4-2	4-1 7-8	5-1 9-5	2-3 4-3	2-1 8-0	6-0 5-3	14-2 4-1
5.	ASC Corona Brasov	0-1 1-4	2-1 0-3	4-1 5-3	5-3 5-7		1-4 0-5*	3-5 4-3	2-1 2-4	6-4 12-4	5-2 6-2	4-2 4-2
6.	Dunaújvárosi Acélbikák	2-3 2-5	6-5 6-3	1-3 2-4	4-0 3-4	3-6 3-4		8-1 5-4	5-2 2-1	4-2 6-7	4-3 8-3	10-4 6-3
7.	Ferencvárosi TC	1-6 5-7	1-5 4-8	3-2 3-2	4-7 6-2	3-4 2-5	3-2 5-7		6-7 3-4	3-0 9-0	10-2 1-4	3-4 4-3
8.	Fehérvári Titánok	1-2 1-7	5-4 2-4	3-4 2-1	3-2 2-5	3-6 1-5	2-3 6-5	3-2 5-4		5-6 6-5	4-3 1-2	5-6 3-4
9.	Dunarea Galati	2-5 1-4	1-3 1-7	3-6 1-2	2-1 6-5	4-11 3-5	4-3 3-0	2-3 6-2	3-2 7-5		2-1 2-6	8-4 2-3
10.	HK Beograd	1-4 4-6	3-4 2-7	2-3 1-4	0-4 3-7	1-5 3-1	2-5 1-4	4-5 3-0	4-3 2-0	2-3 6-2		3-4 6-3
11.	Sport Club Csíkszereda	1-4 1-6	3-6 0-7	1-3 1-3	1-4 4-5	4-2 0-3	2-4 1-3	2-3 3-2	2-3 4-2	5-2 1-2	4-6 5-3	



* versenybírósi döntés, az eredeti eredmény 2-3 h.u.




Rájátszás

 Diósgyőri VTK Jegesmedvék
 Ferencvárosi TC
 Újpesti TE
 Dunaújvárosi Acélbikák
 MAC Budapest
 Fehérvári Titánok
 Debreceni HK
 ASC Corona Brasov

Negyeddöntő (4 győzelemig)
 Diósgyőri VTK Jegesmedvék
 4-5, 1-3, 6-0, 4-1, 0-3, 3-1, 3-0
 Újpesti TE
 0-1, 2-4, 9-4, 3-2, 4-3, 4-5 b., 3-2 h.u.
 MAC Budapest
 7-1, 3-2 h.u., 2-3 b., 4-3 h.u., 3-1
 Debreceni HK
 6-3, 2-5, 3-2, 4-7, 6-1, 1-3, 4-3

Elődöntő (4 győzelemig)
 Diósgyőri VTK Jegesmedvék
 1-2; 4-1; 4-2; 5-2; 2-1
 MAC Budapest
 6-1; 5-1; 7-2; 2-4; 5-1

Döntő (4 győzelemig)
 Diósgyőri VTK Jegesmedvék
 5-4; 0-3; 4-3; 4-3; 2-1

Végeredmény



Végeredmény

-  Diósgyőri VTK Jegesmedvék
-  MAC Budapest
-  Újpesti TE
-  Debreceni HK
-  ASC Corona Brasov
-  Dunaújvárosi Acélbikák
-  Ferencvárosi TC
-  Fehérvári Titánok
-  Dunarea Galati
-  HK Beograd
-  Sport Club Csíkszereda



Asztalitenisz - férfiak
Magyarország - I. osztály
Extraliga



Forrás: www.moatsz.hu

Pontozás: győzelem: 2 pont, döntetlen: 1 pont, vereség: 0 pont

Azonos pontszám esetén: 1. egymás elleni eredmény; 2. egyéni győzelmei aránya; 3. játszmaarány; 4. elért pontok aránya

Lebonyolítás: Alapszakasz és rájátszás.

1. Alapszakasz: körmérkőzés oda-vissza (18 mérkőzés)

2. Rájátszás: semleges helyszínen, a II. csapatok nélkül.

2.a. Elődöntő: Alapszakasz 1. - Alapszakasz 4. és Alapszakasz 2. - Alapszakasz 3.

2.b. Helyosztók: Döntő: az elődöntő két győztese; 3. helyért: az elődöntő két vesztese

Kiesés: Az alapszakasz 9. és 10. helyezett csapatai.

Feljutás: Az NB I Kelet csoport 1. helyezett csapata és az NB I Nyugat csoport 1. helyezett csapata

Alapszakasz

Elmaradt mérkőzés a 12. fordulóból

2017. április 8. szombat

Diósgyőri VTK-Volán - Celldömölki VSE-Swietelsky I 0:7

Miskolc, Pallós u. 1.

SZÉLL Zsolt, MOLNÁR István Patrik - FAZEKAS Péter, LINDNER Ádám 0:3 (0-1); SZÉLL Zsolt - SZITA Márton 0:3 (0-2); Arturs REINHOLDS - LINDNER Ádám 0:3 (0-3);

MOLNÁR István Patrik - FAZEKAS Péter 0:3 (0-4); SZÉLL Zsolt - LINDNER Ádám 0:3 (0-5); MOLNÁR István Patrik - SZITA Márton 0:3 (0-6); Arturs REINHOLDS - FAZEKAS Péter 0:3 (0-7)

16. forduló

2017. április 14. péntek

BVSC-Zugló II - Komló Sport Kft. 6:2

Budapest XIV. ker., Szőnyi út 2.

MOLNÁR Krisztián, KOVÁCS Sebestyén - SABJÁN Gergely, KANABÉ Szilárd 3:2 (1-0); KOVÁCS Sebestyén - HOFFMANN Tamás 3:1 (2-0); ANDRÁS Csaba - KANABÉ Szilárd 3:1 (3-0);

MOLNÁR Krisztián - SABJÁN Gergely 2:3 (3-1); KOVÁCS Sebestyén - KANABÉ Szilárd 0:3 (3-2); MOLNÁR Krisztián - HOFFMANN Tamás 3:2 (4-2); ANDRÁS Csaba - SABJÁN Gergely 3:2 (5-2);

MOLNÁR Krisztián - KANABÉ Szilárd 3:0 (6-2)

2017. április 15. szombat

Békési Torna Egylet - Diósgyőri VTK-Volán 5:5

Városi Sportcsarnok; Békés, Csikos u. 4-6.

KISS Dániel Gábor, SZABÓ Krisztián - SZÉLL Zsolt, MOLNÁR István Patrik 3:0 (1-0); KISS Dániel Gábor - Arturs REINHOLDS 3:2 (2-0); KOVÁCS János - SZÉLL Zsolt 0:3 (2-1);

SZABÓ Krisztián - MOLNÁR István Patrik 2:3 (2-2); KISS Dániel Gábor - SZÉLL Zsolt 3:2 (3-2); SZABÓ Krisztián - Arturs REINHOLDS 2:3 (3-3);

KOVÁCS János - MOLNÁR István Patrik 1:3 (3-4); SZABÓ Krisztián - SZÉLL Zsolt 3:2 (4-4); KISS Dániel Gábor - MOLNÁR István Patrik 3:0 (5-4); KOVÁCS János - Arturs REINHOLDS 0-3 (5-5)

PTE Pécsi EAC-Kalo Mészáros I - Celldömölki VSE-Swietelsky I 6:2

Pollack Mihály Műszaki és Informatikai kar; Pécs, Boszorkány u. 2.

NAGY Krisztián, DEMETER Gyárfás Lehel - FAZEKAS Péter, LINDNER Ádám 3:2 (1-0); DEMETER Gyárfás Lehel - SZITA Márton 3:0 (2-0); PÁZSY Ferenc - FAZEKAS Péter 0:3 (2-1);

NAGY Krisztián - LINDNER Ádám 3:1 (3-1); DEMETER Gyárfás Lehel - FAZEKAS Péter 3:2 (4-1); NAGY Krisztián - SZITA Márton 3:2 (5-1); PÁZSY Ferenc - LINDNER Ádám 1:3 (5-2);

NAGY Krisztián - FAZEKAS Péter 3:2 (6-2)

Publó-Csákvári TC - Floratom Szeged AC Probart I 3:6

Csákvár Sportközpont; Csákvár

VARGA Sándor, ÉLIÁS Attila - GEROLD Gábor, VITSEK Iván 0:3 (0-1); ÉLIÁS Attila - VITSEK Iván 1:3 (0-2); DARU Zsolt, GEROLD Gábor 1:3 (0-3);

VARGA Sándor - TIMAFALVI Gergő 3:2 (1-3); ÉLIÁS Attila - GEROLD Gábor 0:3 (1-4); VARGA Sándor - VITSEK Iván 3:2 (2-4); DARU Zsolt - TIMAFALVI Gergő 1:3 (2-5);

VARGA Sándor - GEROLD Gábor 3:1 (3-5); ÉLIÁS Attila - TIMAFALVI Gergő 0:3 (3-6)

Szerva ASE Szécsény I - BVSC-Zugló I 6:4

Bárkányi J. Katolikus Általános Iskola; Szécsény, Magyar út 13-15.

MAGYAR László, KRISTON Dániel - OLÁH Benedek Márton, Do PHUONG Nam 3:0 (1-0); BÁTORFI Zoltán - BRUCKNER Máté 2:3 (1-1); MAGYAR László - Do PHUONG Nam 2:3 (1-2);

KRISTON Dániel - OLÁH Benedek Márton 2:3 (1-3); BÁTORFI Zoltán - Do PHUONG Nam 3:2 (2-3); KRISTON Dániel 3:1 (3-3); MAGYAR László - OLÁH Benedek Márton 0:3 (3-4);

KRISTON Dániel - Do PHUONG Nam 3:1 (4-4); BÁTORFI Zoltán - OLÁH Benedek Márton 3:2 (5-4); MAGYAR László - BRUCKNER Máté 3:0 (6-4)

Szerva ASE Szécsény I - BVSC-Zugló II 6:2

Bárkányi J. Katolikus Általános Iskola; Szécsény, Magyar út 13-15.

MAGYAR László, KRISTON Dániel - MOLNÁR Krisztián, KOVÁCS Sebestyén 3:2 (1-0); BÁTORFI Zoltán - ANDRÁS Csaba 3:1 (2-0); MAGYAR László - MOLNÁR Krisztián 0:3 (2-1); KRISTON Dániel - KOVÁCS Sebestyén 2:3 (2-2); BÁTORFI Zoltán - MOLNÁR Krisztián 3:1 (3-2); KRISTON Dániel - ANDRÁS Csaba 3:0 (4-2); MAGYAR László - KOVÁCS Sebestyén 3:0 (5-2); KRISTON Dániel - MOLNÁR Krisztián 3:1 (6-2)

17. forduló

2017. április 28. péntek

Celldömölki VSE-Swietelsky I - Komló Sport Kft. 6:1

Alsósági Sportcsarnok; Celldömölk, Hegyi u. 23.

FAZEKAS Péter, LINDNER Ádám - SABJÁN Gergely, KANABÉ Szilárd 3:1 (1-0); LINDNER Ádám - HOFFMANN Tamás 3:0 (2-0); SZITA Márton - KANABÉ Szilárd 1:3 (2-1); FAZEKAS Péter - SABJÁN Gergely 3:0 (3-1); LINDNER Ádám - KANABÉ Szilárd 3:1 (4-1); FAZEKAS Péter - HOFFMANN Tamás 3:0 (5-1); SZITA Márton - SABJÁN Gergely 3:1 (6-1)

2017. április 29. szombat

Diósgyőri VTK-Volán - Publó-Csákvári TC 6:2

Miskolc, Pallós u. 1.

SZÉLL Zsolt, MOLNÁR István Patrik - VARGA Sándor, ÉLIÁS Attila 3:0 (1-0); SZÉLL Zsolt - DARU Zsolt 3:0 (2-0); Arturs REINHOLDS - VARGA Sándor 3:2 (3-0); MOLNÁR István Patrik - ÉLIÁS Attila 2:3 (3-1); SZÉLL Zsolt - VARGA Sándor 0:3 (3-2); MOLNÁR István Patrik - DARU Zsolt 3:0 (4-2); Arturs REINHOLDS - ÉLIÁS Attila 3:2 (5-2); MOLNÁR István Patrik - VARGA Sándor 3:2 (6-2)

Floratom Szeged AC Probart I - BVSC-Zugló II 6:3

Szeged, Déryné u. 7.

GEROLD Gábor, VITSEK Iván - MOLNÁR Krisztián, KOVÁCS Sebestyén 3:1 (1-0); VITSEK Iván - ANDRÁS Csaba 2:3 (1-1); TIMAFALVI Gergő - MOLNÁR Krisztián 1:3 (1-2); GEROLD Gábor - KOVÁCS Sebestyén 3:0 (2-2); VITSEK Iván - MOLNÁR Krisztián 2:3 (2-3); GEROLD Gábor - ANDRÁS Csaba 3:1 (3-3); TIMAFALVI Gergő - KOVÁCS Sebestyén 3:0 (4-3); GEROLD Gábor - MOLNÁR Krisztián 3:1 (5-3); VITSEK Iván - KOVÁCS Sebestyén 3:1 (6-3)

		Összesen							Otthon							Idegenben										
		M	Gy	D	V	Lg	Kg	Gk	P	M	Gy	D	V	Lg	Kg	Gk	P	M	Gy	D	V	Lg	Kg	Gk	P	
1.	PTE Pécsi EAC-Kalo Mész I	16	14	1	1	96	: 30	66	29	1-4	8	8	0	0	50	: 9	41	16	8	6	1	1	46	: 21	25	13
2.	Szerva ASE Szécsény I	16	14	0	2	90	: 43	47	28	2-3	8	8	0	0	48	: 17	31	16	8	6	0	2	42	: 26	16	12
3.	Celldömölki VSE-Swietelsky I	17	13	0	4	97	: 35	62	26	2-3	9	7	0	2	53	: 15	38	14	8	6	0	2	44	: 20	24	12
4.	Floratom Szeged AC Probart I	17	10	2	5	80	: 66	14	22	1-4	9	7	0	2	48	: 27	21	14	8	3	2	3	32	: 39	-7	8
5.	BVSC-Zugló II	16	8	2	6	70	: 67	3	18		7	4	2	1	36	: 27	9	10	9	4	0	5	34	: 40	-6	8
6.	BVSC-Zugló I	16	6	1	9	64	: 71	-7	13		8	3	1	4	31	: 34	-3	7	8	3	0	5	33	: 37	-4	6
7.	Komló Sport Kft.	17	4	1	12	51	: 87	-36	9		8	3	1	4	31	: 35	-4	7	9	1	0	8	20	: 52	-32	2
8.	Békési Torna Egylet	15	2	4	9	49	: 83	-34	8		8	2	2	4	32	: 42	-10	6	7	0	2	5	17	: 41	-24	2
9.	Diósgyőri VTK-Volán	17	2	3	12	41	: 96	-55	7	kieső	9	2	1	6	24	: 49	-25	5	8	0	2	6	17	: 47	-30	2
10.	Publó-Csákvári TC	17	1	2	14	38	: 98	-60	4	kieső	8	1	1	6	25	: 43	-18	3	9	0	1	8	13	: 55	-42	1
		164	74	16	74	676	- 676	0	164		82	45	8	29	378	- 298	80	98	82	29	8	45	298	- 378	-80	66

Asztalitenisz - férfiak Magyarország I. osztály Extraliga 2016/17	PTE Pécsi EAC- Kalo Mész I	Szerva ASE Szécsény I	Celldömölki VSE	Floratom Szeged AC I	BVSC-Zugló II	BVSC-Zugló I	Komló Sport Kft.	Békési Torna Egylet	Diósgyőri VTK- Volán	Publó- Csákvári TC
1.	PTE PEAC-Kalo Mész I	V.10	6:2	6:2	7:0	6:2	7:0	6:1	6:1	6:1
2.	Szerva ASE Szécsény I	6:4	V.13	6:2	6:2	6:4	6:1	6:1	6:1	6:2
3.	CVSE-Swietelsky I	2:6	4:6	7:0	7:0	6:2	6:1	7:0	7:0	7:0
4.	Floratom Szeged AC I	1:6	6:2	4:6	6:3	6:2	6:4	6:1	7:0	7:0
5.	BVSC-Zugló II	5:5	2:6	6:4	5:5	6:4	6:2	V.12	V.14	6:1
6.	BVSC-Zugló I	2:6	4:6	2:6	5:5	0:7	6:1	V.10	6:2	6:1
7.	Komló Sport Kft.	4:6	1:6	1:6	V.06	6:4	2:6	6:1	5:5	6:1
8.	Békési Torna Egylet	V.13	6:3	0:7	4:6	3:6	3:6	6:4	5:5	5:5
9.	Diósgyőri VTK-Volán	0:7	0:7	0:7	3:6	2:6	2:6	6:3	5:5	6:2
10.	Publó-Csákvári TC	1:6	3:6	1:6	3:6	3:6	V.13	3:6	5:5	6:2

2015-16

Osztály

H

1 Extraliga

2

1 Extraliga

3

1 Extraliga

1

1 Extraliga

4

2 NB I Nyugat

1

1 Extraliga

6

1 Extraliga

7

1 Extraliga

5

2 NB I Kelet

1

2 NB I Nyugat

2



Program

18. forduló

2017. május 6. szombat

11:00 Komló, Pécsi út 44.

17. forduló

2017. május 10. szerda

15:00 Pollack Mihály Műszaki és Informatikai kar; Pécs, Boszorkány u. 2.

18:00 Budapest XIV. ker., Szőnyi út 2.

Elmaradt mérkőzés a 13. fordulóból

2017. május 12. péntek

Budapest XIV. ker., Szőnyi út 2.

18. forduló

2017. május 13. szombat

11:00 Városi Sportcsarnok; Békés, Csikos u. 4-6.

11:00 Csákvár Sportközpont; Csákvár

11:00 Bárkányi J. Katolikus Általános Iskola; Szécsény, Magyar út 13-15.

2017. május 14. vasárnap

11:00 Budapest XIV. ker., Szőnyi út 2.

Teljesítménylista

Név	Mérkőzés	Győzelem	Vereség	Százalék
1. Nagy Krisztián (PTE Pécsi EAC-Kalo Mész I)	40	36	4	90,000%
2. Demeter Gyárfás Lehel (PTE Pécsi EAC-Kalo Mész I)	31	27	4	87,097%
3. Fazekas Péter (Celldömölki VSE-Swietelsky I)	40	32	8	80,000%
4. Gerold Gábor (Floratom Szeged AC Probart I)	50	39	11	78,000%
5. Oláh Benedek Márton (BVSC-Zugló I)	40	31	9	77,500%
6. Kriston Dániel (Szerva ASE Szécsény I)	43	33	10	76,744%
7. Lindner Ádám (Celldömölki VSE-Swietelsky I)	36	26	10	72,222%
8. Molnár Krisztián (BVSC-Zugló I)	35	25	10	71,429%
9. Szita Márton (Celldömölki VSE-Swietelsky I)	37	25	12	67,568%
10. Bátorfi Zoltán (Szerva ASE Szécsény I)	36	24	12	66,667%





Gyeplabda - férfiak

Magyarország - I. osztály

Műfüves bajnokság - NB I



Forrás: www.hockey.hu

Pontozás: győzelem: 3 pont, döntetlen: 1 pont, vereség: 0 pont**Azonos pontszám esetén:** 1. több nyert mérkőzés; 2. gólkülönbség; 3. több lőtt gól; 4. egymás elleni eredmény; 5. A büntető lövés verseny eredménye.**Lebonyolítás:** körmérkőzés háromszor (9 mérkőzés)**Kiesés, feljutás:** nincs

A tavasz első mérkőzését az NB I-es tabellát vezető Soroksári HC és a jelenlegi harmadik helyezett SZLG-Olcote HC játszotta. A két csapat kissé álmosan kezdte az összecsapást, sok labdavesztés volt a kapuk előtt. Elsőként a címvédő tudta felvenni a mérkőzés ritmusát, a 12. percben egy kontra végén meg is szereztek a vezetést. A gól után magához tért a zöld mezés SZLG-Olcote, izgalmas harc alakult ki a pályán a két csapat között. Az eseménydús első féldőben többnyire a piros mezés Soroksár vezetett támadásokat, de a zöldek is több alkalommal eljutottak ellenfelük kapujáig. 1-0-s állásnál mentek a 10 perces pihenőre a csapatok. A második játékrész elején nagyobb fokozatra kapcsolt az SZLG-Olcote, több támadásuk is gólvészélyes volt. A lendület egészen a 48. percig tartott, amikor a Soroksáriak egy felépített támadás végén újabb ponttal növelték előnyüket, majd két perc elteltével már 3 találatot vezetett a címvédő. Az utolsó 20 percre elfáradni látszott az SZLG-Olcote, a mérkőzés végén hibáikat kihasználva két további találatot állította be a Soroksár az 5-0-s végeredményt.

A nap utolsó mérkőzését az Építők HC és a Főnix MSE felnőtt csapatai játszották. A délutáni összecsapást a kék mezés Építők kezdte jobban egy 3. perces kiskornerből szerzett góllal. Ez után összedezte magát a Főnix, remek védőmunkával sorra hártották ellenfelük támadásait. Az első féldőben az Építők dominanciája volt jellemző, több találatot nem tudtak érvényesíteni, 1-0-val mentek pihenni a csapatok. A második játékrész ott folytatódott, ahol az első véget ért, gyors Építők támadások, és azokat remekül semlegesítő Főnix védelem. A 44. percben végül megtört a jég, az Építők ismét betalált. Ezt az 51. és 60. percben újabb találatok követték. A Főnixnek sikerült támadó formáját átmenteni az utolsó teremmérkőzésükről, több veszélyes támadás vittek végig, legtöbbször a balszerencsén múlott a gól. Végül 4-0-s végeredmény született a találkozón.

5. forduló

2017. április 9. vasárnap

Soroksári HC - SZLG-Olcote HC 5-0 (1-0)

Varga Zoltán Sportcentrum, Budapest, Zugló, XIV. kerület, Kövér Lajos u. 5. Játékvezetők: Wesselényi Márton, Deli Dániel

Soroksári HC: PETŐVÁRI Balázs - KOSÁRSZKY Norbert, FICZERE Zsombor, LOSONCI Zoltán, OLASZ Balázs, GARCIA Alfonso Rodrigo, MAJER Bence, ÚJVÁRI Viktor, FARKAS Imre, SÁGI Dávid, LANGER Bálint Csere: HOROVITZ Tamás, STRAUSZ György, FARKAS Attila Kispad: BORDÁS Zsolt (kapus) Edző: LOSONCI Zoltán

SZLG-Olcote HC: FERENCZI Zsolt - BALOGH Tamás, SZENDREI Márton, KANYÓ Krisztián, ZSOLDOS Gábor, KISS Tamás, KALMÁR Tamás, SZABÓ György, LÁNG András, PÁDÁR Csaba, GÁLFFY Botond Csere: ZSOLDOS András, MAROUF Dániel, HULITZA Zoltán, SZOJÁK Gábor, DUDÁS Előd Edző: ÜVEGES Imre

Gól: OLASZ Balázs (12. perc; 1-0); FICZERE Zsombor (48. perc; 2-0); FARKAS Imre (50. perc; 3-0); MAJER Bence (65. perc; 4-0); GARCIA Alfonso Rodrigo (68. perc; 5-0)

Építők HC - Főnix MSE 4-0 (1-0)

Varga Zoltán Sportcentrum, Budapest, Zugló, XIV. kerület, Kövér Lajos u. 5. Játékvezetők: Olasz Balázs, Újvári Viktor

Építők HC: DELI Dániel - WESSELÉNYI Márton, KOZÁRI Benedek, FARSANG Péter, WESSELÉNYI Farkas, LÖSCHNIG Viktor, PAPP Gergely, KONORÓT Bálint, LÖSCHNIG Tamás, KOVÁCS Norbert, BABICS Zoltán Csere: FORGÁCS Milán Edző: KONORÓT Bálint

Főnix MSE: SZABÓ Viktor - KERÉKES Tamás, BOTKA Nándor, CZIFRA Viktor, JÓZAN Máté, FÁBIÁN Attila, MANN László, KERÉKES Roland, TÁPAI Tibor, KERÉKES János, PÁDÁR Levente

Csere: KECSKÉS Péter, NAGY Péter (kapus) Edző: KERÉKES János

Gól: LÖSCHNIG Viktor (3. perc; 1-0); LÖSCHNIG Tamás (44. perc; 2-0); WESSELÉNYI Farkas (51. perc; 3-0); KOZÁRI Benedek (60. perc; 4-0)

	Összesen								"Otthon"								"Idegenben"										
	M	Gy	D	V	Lg	Kg	Gk	P	M	Gy	D	V	Lg	Kg	Gk	P	M	Gy	D	V	Lg	Kg	Gk	P			
1. Soroksári HC	5	5	0	0	40	-	2	38	15	2	2	0	0	7	-	1	6	6	3	3	0	0	33	-	1	32	9
2. Építők HC	5	4	0	1	17	-	7	10	12	3	2	0	1	11	-	4	7	6	2	2	0	0	6	-	3	3	6
3. SZLG-Olcote HC	5	1	0	4	10	-	14	-4	3	3	1	0	2	9	-	7	2	3	2	0	0	2	1	-	7	-6	0
4. Főnix MSE	5	0	0	5	2	-	46	-44	0	2	0	0	2	0	-	30	-30	0	3	0	0	3	2	-	16	-14	0
	20	10	0	10	69	-	69	0	30	10	5	0	5	27	-	42	-15	15	10	5	0	5	42	-	27	15	15

Gyeplabda - férfiak		Magyarország		I. osztály		NB I		2016/17	
		Soroksári HC	Építők HC	SZLG-Olcote HC	Főnix MSE				
1.			V.28	2-1 5-0	V.07	1	NB I	1.	
2.		1-3 IV.22		V.07	6-1 4-0	1	NB I	2.	
3.		V.20	1-3 2-3		6-1 IV.22	1	NB I	3.	
4.		0-15 0-15	V.20	V.28		1	NB I	4.	

2015-16	
Osztály	H
NB I	1.
NB I	2.
NB I	3.
NB I	4.



TPABELLA PARADÉ

6. forduló

2017. április 22. szombat

SZLG-Olcote HC - Főnix MSE

Építők HC - Soroksári HC

7. forduló

2017. május 7. vasárnap

Soroksári HC - Főnix MSE

Építők HC - SZLG-Olcote HC

13:15 Varga Zoltán Sportcentrum, Budapest, Zugló, XIV. kerület, Kövér Lajos u. 5.

16:15 Varga Zoltán Sportcentrum, Budapest, Zugló, XIV. kerület, Kövér Lajos u. 5.

13:15 Varga Zoltán Sportcentrum, Budapest, Zugló, XIV. kerület, Kövér Lajos u. 5.

16:15 Varga Zoltán Sportcentrum, Budapest, Zugló, XIV. kerület, Kövér Lajos u. 5.

Góllövőlista

7 gólos: Ficzer Zsombor (Soroksári HC)

6 gólos: Majer Bence (Soroksári HC)

5 gólos: Kovács Norbert (Építők HC)

Olasz Balázs (Soroksári HC)

Suba Tamás (Soroksári HC)

4 gólos: Braunert Hans-Christian (Soroksári HC)



Gyeplabda - nők

Magyarország - I. osztály

Műfüves bajnokság - NB I



Forrás: www.hockey.hu

Pontozás: győzelem: 3 pont, döntetlen: 1 pont, vereség: 0 pont**Azonos pontszám esetén:** 1. több nyert mérkőzés; 2. gólkülönbség; 3. több lőtt gól; 4. egymás elleni eredmény; 5. A büntető lövés verseny eredménye.**Lebonyolítás:** körmérkőzés oda-vissza (4 mérkőzés)**Kiesés, feljutás:** nincs

	Összesen								"Otthon"				"Idegenben"													
	M	Gy	D	V	Lg	Kg	Gk	P	M	Gy	D	V	Lg	Kg	Gk	P	M	Gy	D	V	Lg	Kg	Gk	P		
1. AGYSE	2	2	0	0	18	-	3	15	6	0	0	0	0	0	-	0	0	2	2	0	0	18	-	3	15	6
2. SZLG DSE	2	1	0	1	4	-	7	-3	3	2	1	0	1	4	-	7	-3	0	0	0	0	0	-	0	0	0
3. BKG DSE-Fasor	2	0	0	2	2	-	14	-12	0	1	0	0	1	1	-	12	-11	1	0	0	1	1	-	2	-1	0
	6	3	0	3	24	-	24	0	9	3	1	0	2	5	-	19	-14	3	2	0	1	19	-	5	14	6

Gyeplabda - nők Magyarország I. osztály NB I 2016/17		AGYSE	SZLG DSE	BKG DSE-Fasor
1.	AGYSE	V.13	V.06	
2.	SZLG DSE	2-6	2-1	
3.	BKG DSE-Fasor	1-12	V.27	

2015-16
Osztály
újonc
újonc
újonc



Program

2017. május 6. szombat
AGYSE - BKG DSE-Fasor 13:00 Főnix pálya; Budapest

2017. május 13. szombat
AGYSE - SZLG DSE 12:00 Főnix pálya; Budapest

2017. május 27. szombat
BKG DSE-Fasor - SZLG DSE 13:00 Főnix pálya; Budapest

Góllövőlista

7 gólos: Ilkei Nóra (AGYSE)
6 gólos: Guti Réka (AGYSE)
3 gólos: Gerényi Kincső (SZLG DSE)
Kovács Nikolett (AGYSE)
2 gólos: Bősze Orsolya (AGYSE)
Fehér Anna Viktória (BKG DSE-Fasor)



**Gyeplabda - férfiak
Magyarország - I. osztály
Terembajnokság - NB I**



Forrás: www.hockey.hu

Pontozás: győzelem: 3 pont, döntetlen: 1 pont, vereség: 0 pont

Azonos pontszám esetén: 1. több nyert mérkőzés; 2. gólkülönbség; 3. több lőtt gól; 4. egymás elleni eredmény; 5. A büntető lövő verseny eredménye.

Lebonyolítás: 1. Alapszakasz: körmérkőzés (5 mérkőzés)

2. Rájátszás: az első négy helyezett kuparendszerben, elődöntő és döntő

Kiesés, feljutás: nincs

Alapszakasz

	Összesen								"Otthon"				"Idegenben"														
	M	Gy	D	V	Lg	Kg	Gk	P	M	Gy	D	V	Lg	Kg	Gk	P	M	Gy	D	V	Lg	Kg	Gk	P			
1. Soroksári HC I	5	5	0	0	51	-	10	41	15	5	5	0	0	51	-	10	41	15	0	0	0	0	0	0	0		
2. Építők HC I	5	4	0	1	34	-	18	16	12	3	3	0	0	27	-	8	19	9	2	1	0	1	7	-	10	-3	3
3. SZLG DSE-Olcote HC	5	3	0	2	34	-	18	16	9	1	1	0	0	18	-	0	18	3	4	2	0	2	16	-	18	-2	6
4. Soroksári HC II	5	2	0	3	25	-	31	-6	6	4	2	0	2	22	-	19	3	6	1	0	0	1	3	-	12	-9	0
5. Építők HC II	5	1	0	4	26	-	32	-6	3	2	1	0	1	18	-	8	10	3	3	0	0	3	8	-	24	-16	0
6. Főnix MSE	5	0	0	5	11	-	72	-61	0	0	0	0	0	0	-	0	0	0	5	0	0	5	11	-	72	-61	0
	30	15	0	15	181	-	181	0	45	15	12	0	3	136	-	45	91	36	15	3	0	12	45	-	136	-91	9

Gyeplabda - férfiak Magyarország I. osztály NB I - terembajnokság 2016/17		Soroksári HC I	Építők HC I	SZLG DSE-Olcote HC	Soroksári HC II	Építők HC II	Főnix MSE
1.	Soroksári HC I	6-2	5-2	12-3	10-2	18-1	1
2.	Építők HC I	2-6	5-3	5-4	7-3	15-2	1
3.	SZLG DSE-Olcote HC	2-5	3-5	5-3	6-5	18-0	1
4.	Soroksári HC II	3-12	4-5	3-5	7-3	8-6	1
5.	Építők HC II	2-10	3-7	5-6	3-7	13-2	1
6.	Főnix MSE	1-18	2-15	0-18	6-8	2-13	1

2015-16
Osztály
NB I
NB I
NB I
NB I
NB I



Rájátszás

- Soroksári HC I
 Soroksári HC II
 Építők HC I
 SZLG DSE-Olcote HC



- Elődöntő**
 Soroksári HC I 8-0
 SZLG DSE-Olcote HC 2-1
 Építők HC I
 Soroksári HC II

- Döntő**
 Soroksári HC I 3-1
3.helyért
 Építők HC I 6-1

- Végeredmény**
1. Soroksári HC I
2. SZLG DSE-Olcote HC
3. Építők HC I
4. Soroksári HC II
5. Építők HC II
6. Főnix MSE

Góllövőlista

24 gólos: Farkas Imre (Soroksári HC I)
14 gólos: Kalmár Tamás (SZLG DSE-Olcote HC)
13 gólos: Löschnig Viktor (Építők HC II)
12 gólos: Wesselényi Márton (Építők HC I)
11 gólos: Langer Bálint (Soroksári HC I)

Legjobb játékos: BALOGH Tamás (SZLG DSE-Olcote HC)
Legjobb kapus: FERENCZI Zsolt (SZLG DSE-Olcote HC)





Gyeplabda - nők

Magyarország - I. osztály

Terembajnokság - NB I



Forrás: www.hockey.hu

Pontozás: győzelem: 3 pont, döntetlen: 1 pont, vereség: 0 pont**Azonos pontszám esetén:** 1. több nyert mérkőzés; 2. gólkülönbség; 3. több lőtt gól; 4. egymás elleni eredmény; 5. A büntető lövő verseny eredménye.**Lebonyolítás:** körmérkőzés háromszor (9 mérkőzés)**Kiesés, feljutás:** nincs

	Összesen								"Otthon"								"Idegenben"							
	M	Gy	D	V	Lg	Kg	Gk	P	M	Gy	D	V	Lg	Kg	Gk	P	M	Gy	D	V	Lg	Kg	Gk	P
1. AGYSE	9	9	0	0	62	-10	52	27	6	6	0	0	43	-8	35	18	3	3	0	0	19	-2	17	9
2. SZLG DSE	9	6	0	3	34	-23	11	18	5	4	0	1	20	-12	8	12	4	2	0	2	14	-11	3	6
3. BKG DSE-Fasor	9	2	1	6	13	-40	-27	7	4	2	0	2	7	-16	-9	6	5	0	1	4	6	-24	-18	1
4. Gerjen SK	9	0	1	8	8	-44	-36	1	3	0	1	2	0	-11	-11	1	6	0	0	6	8	-33	-25	0
	36	17	2	17	117	-117	0	53	18	12	1	5	70	-47	23	37	18	5	1	12	47	-70	-23	16

Gyeplabda - nők		Magyarország		I. osztály		Terembajnokság - NB I		2016/17	
		AGYSE	SZLG DSE	BKG DSE-Fasor	Gerjen SK				
1.			7-1	7-1	5-2	1	NB I	1.	
2.		2-6	4-2	8-1	12-1	1	NB I	2.	
3.		0-7	0-6	4-3	4-2	1	NB I	3.	
4.		0-6	0-5	0-0	3-0		újonc		



2015-16

Osztály

H

NB I

1.

NB I

2.

NB I

3.

újonc



TPABELLA

PARÁDÉ

TPABELLA

PARÁDÉ

Legjobb játékos: Guti Réka (AGYSE)

Legjobb kapus: Soós Judit (Gerjen SK)

**Góllövőlista**

32 gólos: Ilkei Nóra (AGYSE)

15 gólos: Bakk Nikoletta (SZLG DSE)

Guti Réka (AGYSE)

10 gólos: Gerényi Kincső (SZLG DSE)



Teke - férfiak

Magyarország - I. osztály

Szuperliga



Forrás: www.tekesport.hu

Pontozás: győzelem: 2 pont, döntetlen: 1 pont, vereség: 0 pont**Azonos pontszám esetén:****Lebonyolítás:** körmérkőzés oda-vissza (22 mérkőzés)**Kiesés:** A Szuperliga 11. és 12. helyezett csapatai.**Feljutás:** Az NB I Keleti csoport 1. helyezett csapata és az NB I Nyugati csoport 1. helyezett csapata.

Befejeződött a férfiaknál a Szuperliga, hiszen hétvégén lejátszották az utolsó forduló.

A bajnoki cím Zalaegerszegen dőlt el, hiszen a bajnoki címre még esélyes két csapat itt csapott össze. A vendég Szeged volt a listavezető és 1 pont a bajnoki címet jelentette volna nekik.

A találkozó a hazaiak nyerték és ezzel bajnok a Zalaegerszegi TK! Az Alabárdos Szegedi TE csapatának az ezüstérem jutott.

A Ferencváros számára már nem volt tét, hiszen a 6. helyről már semerre sem tudott elmozdulni és a Kaposvár számára is "csak" a minél jobb helyezés megszerzése volt a cél.

A találkozó végül nagy magabiztossággal a Fradi nyerte meg.

A negyedik helyen végzett Győr számára már nem volt tét, a Nyíregyháza pedig csak a minél jobb helyért küzdött. A találkozó végül magabiztosan nyerték az esélyesebb hazaiak.

A Szolnok 5. helye már biztos volt. Az Ajka is már kiharcolta a bennmaradást, de a tabellán még volt esélye feljebb lépni. Nem sikerült, mert a hazaiak magabiztosan győztek.

A bronzérmes Répcelak a már kiesett Szegvárt fogadta. A mérkőzésen nagy különbség volt a két gárda között. A tét nélküli találkozón a hazaiak diadalmaskodtak.

A sereghajtó Vasasszonyfa döntetlennel búcsúzott a Szuperligától. A Salgózd pontszerzésének köszönhetően megszerezte a 7. helyet.

22. forduló

2017. április 29. szombat

Zalaegerszegi TK - Alabárdos Szegedi TE 6:2 (3503-3444) (13-11)

Zalaegerszeg, Vágóhid út

Zalaegerszegi TK: FEHÉR Zoltán 583 (3; 1), TAKÁCS Tamás 543 (0; 0), JÁRFÁS Szilárd 576 (1,5; 0), NEMES Attila 596 (3; 1), FARKAS Sándor 583 (2,5; 1), KOZMA Károly 622 (3; 1)

Alabárdos Szegedi TE: VERES Zsolt 546 (1; 0), ERNYESI Róbert 595 (4; 1), Igor KOVACIC 601 (2,5; 1), FEHÉR Béla 538 (1; 0), KARSAI László 581 (1,5; 0), KISS Norbert 583 (1; 0)

Győr-Szol Torna Club - Nyíregyházi Teke Klub 6,5:1,5 (3543-3397) (14-10)

Győr, Orgona u. 10.

Győr-Szol Torna Club: KOLLER Dániel 573 (2; 0), DANÓCZY Richárd 630 (3; 1), BUDAI Ádám 602 (2; 1), BATKI Tamás 600 (3; 1), PETE II László 568 (2; 0,5), NÉMETH Gábor 570 (2; 1)

Nyíregyházi Teke Klub: KASTURA Zsolt 592 (2; 1), SZLOVENSZKI Attila 574 (1; 0), ERŐSS Adrián 552 (2; 0), HACKER Dezső 544 (1; 0), FINTA Zoltán 568 (2; 0,5),

MOGYORÓSI Péter 567 (2; 0)

Szolnoki MÁV SE - Ajka Kristály SE 8:0 (3514-3240) (18,5-5,5)

Szolnok, Kőrösi út 1-3.

Szolnoki MÁV SE: TÓTH Áron 545 (3; 1), BÍRÓ Ervin 615 (3; 1), FÖLDI József 561 (3,5; 1), TÓTH Tamás 556 (2; 1), SÁFÁR Zoltán 605 (4; 1), SOMODI Károly 632 (3; 1)

Ajka Kristály SE: FODOR Szilárd 547 (1; 0), KOVÁCS Gábor 549 (1; 0), SZIGETI Szabolcs 528 (0,5; 0), dr. TÓTH Zoltán 529 (2; 0), VÁROSI László 526 (0; 0), NAGY Lajos 561 (1; 0)

Teke - nők Magyarország I. osztály Szuperliga 2016/17		Rákoshegyi Vasutas SE I	Zalaegerszegi TE-ZÁÉV TK	Ipartechnika Győr SE	Balatoni Vasas SE	BKV Előre SC	Ferencvárosi TC	Tatabányai Sport Club	Rákoshegyi Vasutas SE II	Szentesi Tekézők Egyesülete	Bátonyterenyi TK-Viktória	2015-16 Osztály	H
1.	Rákoshegyi Vasutas SE I		7:1	7:1	6:2	7:1	7:1	8:0	8:0	7:1	8:0	1 Szuperliga	1.
2.	Zalaegerszegi TE-ZÁÉV TK	5:3		6:2	7:1	7:1	8:0	6:2	6:2	8:0	7:1	1 Szuperliga	2.
3.	Ipartechnika Győr SE	5:3	7:1		7:1	5:3	6:2	7:1	7:1	5:3	6:2	1 Szuperliga	7.
4.	Balatoni Vasas SE	3:5	3:5	7:1		7:1	5:3	5:3	5:3	6:2	7:1	1 Szuperliga	3.
5.	BKV Előre SC	1:7	2:6	5:3	7:1		6:2	6:2	7:1	7:1	8:0	1 Szuperliga	5.
6.	Ferencvárosi TC	2:6	0:8	5:3	5:3	2,5;5,5		6:2	7:1	7:1	7:1	1 Szuperliga	4.
7.	Tatabányai Sport Club	3:5	1:7	2:6	2:6	6:2	4:4		7:1	7:1	8:0	1 Szuperliga	6.
8.	Rákoshegyi Vasutas SE II	1:7	0:8	3:5	0:8	1:7	1:7	1:7		1:7	5:3	1 Szuperliga	9.
9.	Szentesi Tekézők Egyesülete	0:8	1:7	2:6	2:6	2:6	3:5	2:6	3:5		7:1	1 Szuperliga	8.
10.	Bátonyterenyi TK-Viktória	1:7	0:8	1:7	0:8	1:7	0:8	2:6	1:7	1:7		újjonc	



Rájátszás

1-4. helyért

6. forduló

2017. április 29. szombat

Ipartechnika Győr SE - Balatoni Vasas SE 3:5 (3350-3359) (13,5-10,5)

Győr-Szol TC pálya; Győr, Orgona u. 10.

Ipartechnika Győr SE: DOMJÁN Tímea (ANDUSKA Beatrix 533 (1,5; 0), FRANK Noémi 534 (3; 1), BALLÓK Csilla 545 (1; 0), CSIZMAZIA Katalin 549 (1,5; 0), SASS Edit 607 (2,5; 1), JÁRFÁSNÉ SZABÓ Renáta 582 (4; 1)

Balatoni Vasas SE: CSOMAI Rita 573 (2,5; 1), HORVÁTHNÉ STEINBACHER Veronika 521 (1; 0), SÁGHY Valéria 571 (3; 1), BARACSI Ágnes 577 (2,5; 1), DALLOSNÉ TAKÁCS Anita 563 (1,5; 0), RUBINSZKI F

2017. április 30. vasárnap

Rákoshegyi Vasutas SE I - Zalaegerszegi TE-ZÁÉV TK 6:2 (3415-3339) (12-129)

FTC tekepálya; Budapest, X. kerület, Kőbányai u. 47/a.

Rákoshegyi Vasutas SE I: RÓZSA-DRAJKÓ Gabriella 595 (3;1), HARCOS Ágnes 485 (0; 0), TÓTH Katalin 566 (3; 1), FEGYVERES Petra 556 (1; 0), SÁFRÁNY Anita Ágnes 605 (2; 1), MÉHÉSZ Anita 608 (3;1)

Zalaegerszegi TE-ZÁÉV TK: SZABÓ Márta 558 (1; 0), HEGEDŰS Anita 551 (4; 1), KOVÁCS Dóra 511 (1; 0), MÁTYÁS Szilvia 584 (3; 1), AIRIZER Emese 579 (2; 0), MOLNÁR Anikó 556 (1; 0)

5-8. helyért

6. forduló

2017. április 29. szombat

BKV Előre SC - Ferencvárosi TC 6:2 (3211-3081) (14-10)

Budapest, VIII. kerület, Sport u. 2.

BKV Előre SC: SOLTÉSZ Attiláné 511 (2; 1), NAGY Lászlóné 548 (2; 1), HERGÉTH Beatrix 498 (0; 0), NAGY Beatrix 539 (4; 1), VONNÁK Noémi 550 (2; 0), SOLTÉSZ Katalin 565 (4; 1)

Ferencvárosi TC: MÁTRAHÁZI Julianna 497 (2; 0), BARKÓCZI Klára 505 (2; 0), HÁRI Boglárka 544 (4; 1), MÁTRAHÁZINÉ KISS Julianna 485 (0; 0), TÍMÁR Edina 559 (2; 1), MAJZIK Andrea 491 (0; 0)

Tatabányai Sport Club - Rákoshegyi Vasutas SE II 7:1 (3145-2865) (19-5)

Tatabánya; Szent Borbála u. 11.

Tatabányai Sport Club: ZSIROS Andrea 552 (4; 1), SZABÓ-SUHAI Éva (FARAGÓ LOVÁSZ Krisztina) 510 (4; 1), PÓVEDÁK Istvánné 489 (3, 1), NÉMETH Kinga 533 (3; 1), BALLA Ildikó 503 (1; 0), NÉMETHNÉ KATONA Beáta 558 (4; 1)

Rákoshegyi Vasutas SE II: FORINTOS Erika 496 (0; 0), BÁLINTFY Cintia 444 (0; 0), FÖLDVÁRINÉ KÜRTHY Krisztina 452 (1; 0), FÖLDVÁRI Adrienn 486 (1; 0), BUGÁNÉ FENYVESI Livia 518 (3; 1), TÓTH Kinga 469 (0; 0)

	M	Gy	D	V	Sz.Csp	V.Csp.	Pk	P	M	Gy	D	V	Sz.Csp	V.Csp.	Pk	P	M	Gy	D	V	Sz.Csp	V.Csp.	Pk	P
1. Rákoshegyi Vasutas SE I	24	22	0	2	154	- 38	116	44	12	12	0	0	84	- 12	72	24	12	10	0	2	70	- 26	44	20
2. Zalaegerszegi TE-ZÁÉV TK	24	19	1	4	140	- 52	88	39	12	11	0	1	76	- 20	56	22	12	8	1	3	64	- 32	32	17
3. Ipartechnika Győr SE	24	13	1	10	102	- 90	12	27	12	9	1	2	63	- 33	30	19	12	4	0	8	39	- 57	-18	8
4. Balatoni Vasas SE	24	13	0	11	100	- 92	8	26	12	8	0	4	57	- 39	18	16	12	5	0	7	43	- 53	-10	10
5. BKV Előre SC	24	16	0	8	114,5	- 77,5	37	32	12	10	0	2	67	- 29	38	20	12	6	0	6	47,5	- 48,5	-1	12
6. Ferencvárosi TC	24	12	2	10	103,5	- 88,5	15	26	12	8	1	3	59,5	- 36,5	23	17	12	4	1	7	44	- 52	-8	9
7. Tatabányai Sport Club	24	10	2	12	97	- 95	2	22	12	6	1	5	54	- 42	12	13	12	4	1	7	43	- 53	-10	9
8. Rákoshegyi Vasutas SE II	24	3	0	21	40	- 152	-112	6	12	1	0	11	16	- 80	-64	2	12	2	0	10	24	- 72	-48	4
9. Szentesi Tekézők Egyesülete	18	3	0	15	45	- 99	-54	5	9	1	0	8	22	- 50	-28	2	9	2	0	7	23	- 49	-26	4
10. Bátonyterenyi TK-Viktória	18	0	0	18	16	- 128	-112	0	9	0	0	9	7	- 65	-58	0	9	0	0	9	9	- 63	-54	0
	228	111	6	111	912	- 912	0	227	114	66	3	45	505,5	- 406,5	99	135	114	45	3	66	406,5	- 505,5	-99	93

A Szentesi Tekézők Egyesülete csapatától 1 pont levonva

Teke - nők Magyarország I. osztály Szuperliga 1-4. helyért 2016/17		Rákoshegyi Vasutas SE I	Zalaegerszegi TE-ZÁÉV TK	Ipartechnika Győr SE	Balatoni Vasas SE	2015-16 Osztály	H
1.	Rákoshegyi Vasutas SE I		6:2	7:1	6:2	1 Szuperliga	1.
2.	Zalaegerszegi TE-ZÁÉV TK	2:6		6:2	8:0	1 Szuperliga	2.
3.	Ipartechnika Győr SE	1:7	4:4		3:5	1 Szuperliga	7.
4.	Balatoni Vasas SE	2:6	1:7	6:2		1 Szuperliga	3.

Teke - nők Magyarország I. osztály Szuperliga 5-8. helyért 2016/17		BKV Előre SC	Ferencvárosi TC	Tatabányai Sport Club	Rákoshegyi Vasutas SE II	2015-16 Osztály	H
5.	BKV Előre SC		6:2	5:3	7:1	1 Szuperliga	5.
6.	Ferencvárosi TC	7:1		4:4	7:1	1 Szuperliga	4.
7.	Tatabányai Sport Club	1:7	6:2		7:1	1 Szuperliga	6.
8.	Rákoshegyi Vasutas SE II	2:6	0:8	1:7		1 Szuperliga	9.

Versenynaptár

Forrás: www.olimpia.hu

2017. május 2-7.	Birkózó Európa-bajnokság, Újvidék
2017. május 5-13.	Vitorlázás, finn-dingi Európa-bajnokság, Marseille
2017. május 5-21.	Jégkorong-világbajnokság, Köln és Párizs
2017. május 6-7.	Női kézilabda Bajnokok Ligája négyes döntő, Budapest
2017. május 6-13.	Vitorlázás, szörf RS:X Európa-bajnokság, Marseille
2017. május 19-21.	Ritmikus gimnasztika Európa-bajnokság, Budapest
2017. május 25-27.	Férfi vízilabda Bajnokok Ligája, Final Six, Budapest
2017. május 27-28.	Aquatlon Európa-bajnokság, Pozsony
2017. május 27-28.	Evezős Európa-bajnokság, Racice (Csehország)
2017. május 29 - június 5.	Asztalitenisz egyéni világbajnokság, Düsseldorf
2017. június 1-4.	Kajak-kenu, slalom Európa-bajnokság, Tacen
2017. június 3-4.	Férfi kézilabda Bajnokok ligája, négyes döntő, Köln
2017. június 6-11.	Női vízilabda világliga szuperdöntő
2017. június 10.	Triatlon középtávú Európa-bajnokság, Herning
2017. június 12-17.	Vívó Európa-bajnokság, Tbiliszi
2017. június 12-18.	Múgrás, Európa-bajnokság, Kijev
2017. június 16-18.	Triatlon Európa-bajnokság, Kitzbühel
2017. június 16-25.	Női kosárlabda Európa-bajnokság, Csehország
2017. június 20-25.	Férfi vízilabda világliga döntő
2017. június 22-30.	Taekwondo, világbajnokság, Muju
2017. június 24-25.	Triatlon sprint Európa-bajnokság, Düsseldorf
2017. június 24-25.	Atlétikai csapat Európa-bajnokság, 2. liga, Tel-Aviv
2017. július 14-16.	Kajak-kenu Európa-bajnokság, Plovdiv (Bulgária)
2017. július 14-30.	Vizes világbajnokság, Budapest, Balatonfüred
2017. július 16 - augusztus 6.	Női labdarúgó Európa-bajnokság, Hollandia
2017. július 17-24.	Öttusa Európa-bajnokság, Minszk
2017. július 17-24.	Vitorlázás, Laser standard Európa-bajnokság, Douarnenez
2017. július 19-26.	Vívó-világbajnokság, Lipcse
2017. július 20-30.	Világjátékok, Wrocław
2017. július 21 - augusztus 4.	Sportlövő Európa-bajnokság, Baku
2017. július 23 - 29.	Európai Ifjúsági Olimpiai Fesztivál, Győr
2017. július 25-30.	Kerékpározás, BMX világbajnokság, Rock Hill, South California
2017. július 28 - augusztus 6.	Strandröplabda világbajnokság, Bécs
2017. augusztus 2-6.	Kerékpár, országúti Európa-bajnokság, Herning
2017. augusztus 4-13.	Atlétikai világbajnokság, London
2017. augusztus 5-6.	Triatlon U23-as Európa-bajnokság, Velence
2017. augusztus 7-14.	Junior öttusa-világbajnokság, Székesfehérvár
2017. augusztus 19-26.	Vitorlázás, Laser Radial női világbajnokság, Medemblik
2017. augusztus 19-30.	Nyári Universiade, Tajpej
2017. augusztus 21-25.	Íjászat, történelmi Európa-bajnokság, Kecskemét
2017. augusztus 21-26.	Birkózó-világbajnokság, Párizs
2017. augusztus 21-27.	Tollaslabda-világbajnokság, Glasgow
2017. augusztus 21-28.	Öttusa-világbajnokság, Kairó
2017. augusztus 23-27.	Kajak-kenu világbajnokság, Racice (Csehország)
2017. augusztus 25 - szeptember 3.	Röplabda férfi Európa-bajnokság, Lengyelország
2017. augusztus 28 - szeptember 3.	Judo világbajnokság, Budapest
2017. augusztus 30 - szeptember 3.	Ritmikus gimnasztika világbajnokság, Pesaro
2017. augusztus 30 - szeptember 11.	Sportlövészet, koronglövő világbajnokság, Moszkva
2017. augusztus 31 - szeptember 17.	Férfi kosárlabda Európa-bajnokság, Kolozsvár, Isztambul, Tel-Aviv, Helsinki
2017. szeptember 1-10.	Vitorlázó Finndingi-világbajnokság, Balatonföldvár
2017. szeptember 4-9.	Vitorlázás, Szörf raceboard Európa-bajnokság, Balatonfüred
2017. szeptember 4-9.	Íjászat, Európa-bajnokság, Mokrice Catez
2017. szeptember 4-10.	Kerékpár, hegyi világbajnokság, Cairns (Ausztrália)
2017. szeptember 8-10.	Kajak-kenu, Maraton világbajnokság, Pietermaritzburg
2017. szeptember 9.	Triatlon hosszú távú Európa-bajnokság, Amszterdam
2017. szeptember 12 - 19.	Vitorlázás, Laser Standard világbajnokság, Split
2017. szeptember 13.	A Nemzetközi Olimpiai Bizottság kijelöli a 2024-es nyári játékok helyszínét, Lima
2017. szeptember 13 - 17.	Asztalitenisz csapat Európa-bajnokság, Luxembourg
2017. szeptember 14 - 17.	Triatlon világbajnoki sorozat döntője, Rotterdam
2017. szeptember 16 - 23.	Vitorlázás, szörf RS:X világbajnokság, Enoshima
2017. szeptember 17 - 24.	Kerékpár, országúti világbajnokság, Bergen
2017. szeptember 20 - október 1.	Női röplabda Európa-bajnokság, Baku, Tbiliszi, Gandza
2017. szeptember 21 - 27.	Lovaglás, összevont Európa-bajnokság, Göteborg
2017. szeptember 22 - 30.	Férfi ökölvívó világbajnokság, Hamburg
2017. szeptember 24 - október 1.	Evezős világbajnokság, Sarasota (Egyesült Államok)
2017. szeptember 27 - október 1.	Kajak-kenu, slalom világbajnokság, Pau
2017. október 1 - 8.	Vitorlázás, Laser Radial női Európa-bajnokság, Barcelona
2017. október 2 - 8.	Torna, világbajnokság, Montréal
2017. október 14.	Triatlon Ironman-világbajnokság, Hawaii
2017. október 15 - 22.	Íjászat, pálya-vb, Mexikóváros
2017. november 9 - 12.	Gumiasztal Európa-bajnokság, Szófia
2017. november 12 - 19.	Férfi tenisz ATP-világbajnokság, London
2017. november 17 - 25.	Curling Európa-bajnokság, St. Gallen
2017. november 28 - december 5.	Súlyemelő-vb, Anaheim
2017. december 1 - 17.	Női kézilabda-világbajnokság, Németország
2017. december 10.	Mezeifutó Európa-bajnokság, Somorja
2017. december 13 - 17.	Rövidpályás úszó Európa-bajnokság, Koppenhága