

## 6. KOMPETENCIÁK ÉS KARRIERTERVEK

A hallgatóknak a sikeres elhelyezkedéséhez megfelelő kompetenciákra van szükségük. Ezek felméréséhez a pályakövetési kutatásban is vizsgált 16 elemet (23. táblázat) értékeltünk 1-5-ös skálán. A kapott hallgatói eredményeket összehasonlítjuk a végzetek szerint a munkavégzéshez szükséges kompetenciák szintjével. A legmagasabb átlagokat az önállóság (4,20), az íráskészség (4,08) és a nagy munkabírás, kitartás (3,98) kompetenciáknál láthatjuk. (44. ábra) Az eredményeket bemutatjuk kar, tagozat és nemek szerinti bontásban is. (41. ábra)

Idén először kérdeztük meg a hallgatóktól, hogy véleményük szerint milyen mértékben járul hozzá a kar a vizsgált kompetenciák fejlesztéséhez. Jellemzően alacsony átlagokat láthatunk, amelyek közül az önállóság emelkedik ki (3,69). A végzetek eredményei alapján a munkavégzéshez szükséges három legfontosabb kompetencia az önállóság (4,56), a kapcsolatteremtő, kommunikációs képesség (4,55) és a nagy munkabírás, kitartás (4,47). Ezek közül az önállóságon kívül még a nagy munkabírás, kitartás (3,44) található meg a legjobban fejlesztett területek között, a kapcsolatteremtő, kommunikációs képesség is jobb az átlagosnál (3,33).

Érdekes megállapítani, hogy az összes kompetencia esetében úgy gondolják a hallgatók, hogy nagyobb mértékben rendelkeznek már vele, mint amennyire a kar tudja azt fejleszteni. (28. táblázat)

A munkavállalással kapcsolatos válaszok alapján láthatjuk, hogy a hallgatók 40,66%-a dolgozik (681 fő), és közülük 61,03% főfoglalkozású dolgozó – jelentős kari eltérésekkel. (45. és 46. ábra) Az ÁOK hallgatói legbiztosabbak (81,08%) abban, hogy majd a végzést követően szakmai munkát végezhetnek, és a BTK hallgatói a legbizonytalanabbak (71,69%) a szakmai területen való elhelyezkedést illetően. (30. táblázat)

A hallgatók diplomaszerezési céljai között első helyeken a szakmai, intellektuális fejlődés (49,36%) és a magas jövedelem lehetősége (43,84%) szerepelnek. (31. táblázat) A tervezett munkahely típusára vonatkozó kérdésre adott válaszok alapján legtöbbször közszférában vagy multinacionális cégnél szeretnének dolgozni. (32. táblázat)

Az egyetem által kínált elhelyezkedést segítő szolgáltatásokkal kapcsolatban a végzős hallgatókat kérdeztük meg. Legtöbbször (49,25%) az oktatóik segítségét kérték, és a szakmai gyakorlati programokhoz vették igénybe a szolgáltatást (44,60%). A végzős hallgatók karrier témában (főleg a személyes tanácsadások területén) elsősorban kari támogatást várnának, emellett az állásbörze területén fogadnának el még a karihoz megközelítő arányban központi segítséget is. (33. táblázat)

A hallgatók becslése szerint az 1-3 év múlva elérhető havi nettó átlagkeresetük Magyarországon 157 730 Ft. A BTK, az ETK, a KPVK és az MK hallgatói 140 000 Ft alatti fizetésre számítanak. A hallgatók várakozásánál azonban lényegesen kedvezőbben alakul a végzetek fizetése: a 2016-os DPR pályakövetési vizsgálat szerint az 1 és 3 végzett, Magyarországon dolgozó diplomásaink nettó átlagfizetése 176 100 Ft. Ugyanakkor ennél magasabb összeg (átlagosan 200 960 Ft) jelentene a hallgatók számára elégedettséget. A becsült, a valós és az elvárt összeg összehasonlítását a 36. táblázatban mutatjuk be.

## 6.1. KOMPETENCIÁK VIZSGÁLATA

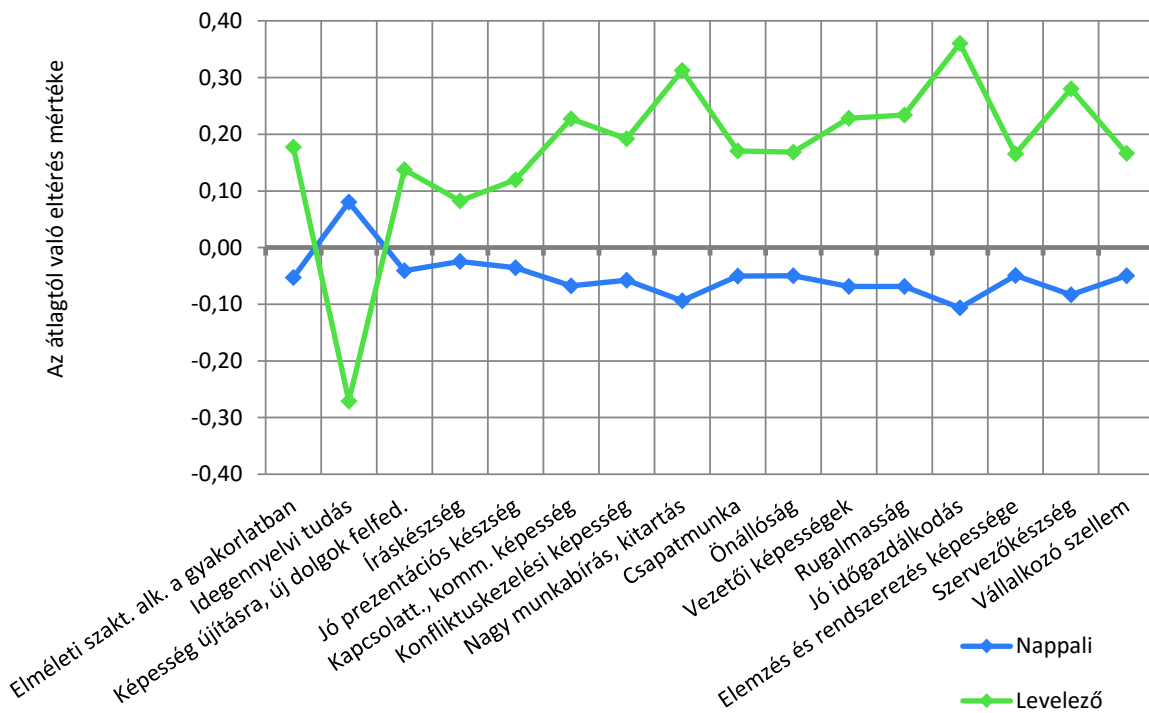
23. táblázat: A hallgatók kompetenciáinak meglévő szintje (átlag szerint csökkenő sorrendben)

A vizsgált tényezők	n	Átlag	Medián	Módusz	Szórás
Önállóság	1 550	<b>4,20</b>	4	5	0,86
Íráskészség	1 579	<b>4,08</b>	4	5	1,00
Nagy munkabírási, kitartás	1 564	<b>3,98</b>	4	4	0,96
Rugalmasság	1 561	<b>3,91</b>	4	4	0,91
Csapatmunka	1 553	<b>3,89</b>	4	4	0,98
Kapcsolatt., komm. képesség	1 565	<b>3,83</b>	4	4	1,00
Képesség újításra, új dolgok felfed.	1 568	<b>3,79</b>	4	4	0,92
Elemzés és rendszerezés képessége	1 561	<b>3,78</b>	4	4	0,92
Szervezőképesség	1 558	<b>3,76</b>	4	4	0,98
Konfliktuskezelési képesség	1 565	<b>3,73</b>	4	4	1,00
Jó prezentációs készség	1 563	<b>3,57</b>	4	4	1,04
Idegnyelvi tudás	1 575	<b>3,55</b>	4	4	1,07
Vállalkozó szellem	1 557	<b>3,52</b>	4	3	1,07
Elméleti szakt. alk. a gyakorlatban	1 551	<b>3,46</b>	4	3	1,00
Vezetői képességek	1 557	<b>3,35</b>	3	3	1,06
Jó időgazdálkodás	1 558	<b>3,31</b>	3	3	1,10

24. táblázat: A hallgatók kompetenciáinak meglévő szintje (átlag szerint csökkenő sorrendben) (kari bontás)

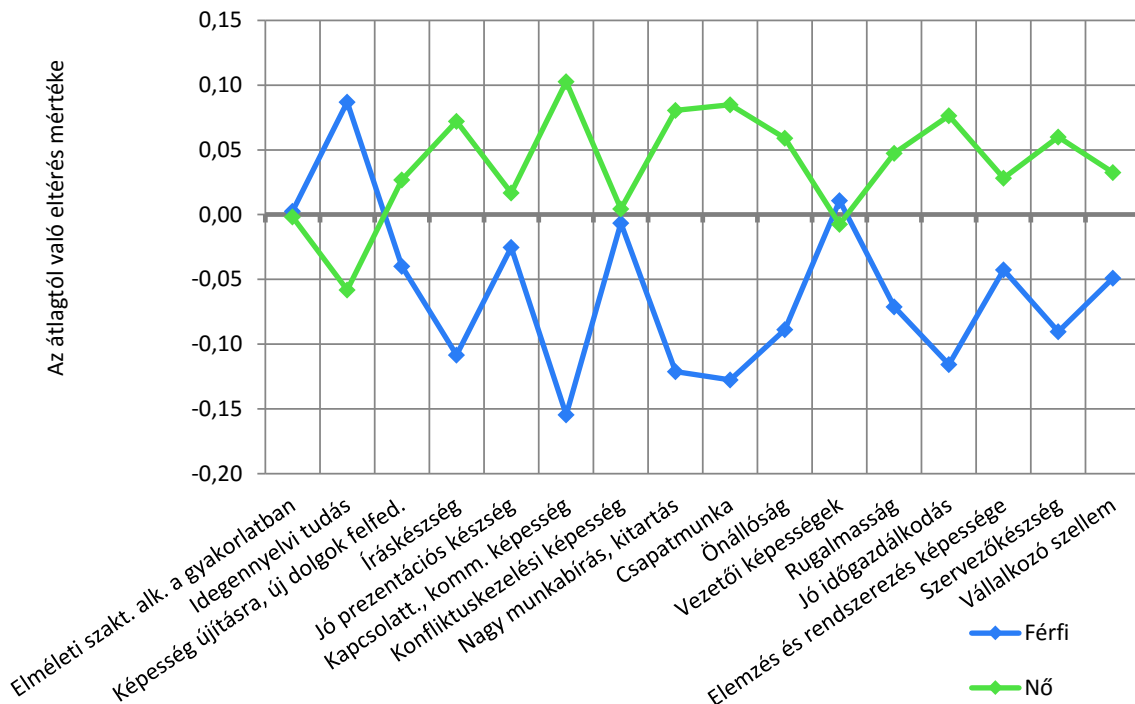
Vizsgált tényezők	ÁJK	ÁOK	BTK	ETK	GYTK	KPVK	KTK	MIK	MK	TTK	Átlag
Önállóság	4,36	4,08	4,23	4,20	4,42	4,35	4,06	4,07	4,25	4,24	<b>4,20</b>
Íráskészség	4,15	3,93	4,25	4,10	4,27	4,24	4,08	3,93	3,83	3,96	<b>4,08</b>
Nagy munkabírási, kitartás	4,22	4,03	3,96	3,98	4,29	4,07	3,87	3,89	4,23	3,82	<b>3,98</b>
Rugalmasság	4,06	3,74	3,91	3,87	4,10	4,09	3,83	3,77	4,06	3,96	<b>3,91</b>
Csapatmunka	3,82	3,84	4,02	3,85	4,17	4,08	3,86	3,73	4,14	3,83	<b>3,89</b>
Kapcsolatt., komm. képesség	4,01	3,80	4,00	3,87	3,73	4,17	3,70	3,52	4,07	3,64	<b>3,83</b>
Képesség újításra, új dolgok felfed.	3,84	3,78	3,93	3,78	3,76	3,79	3,86	3,62	3,91	3,70	<b>3,79</b>
Elemzés és rendszerezés képessége	3,98	3,80	3,89	3,74	3,75	3,77	3,78	3,72	3,50	3,66	<b>3,78</b>
Szervezőképesség	4,02	3,53	3,81	3,71	3,74	3,89	3,91	3,55	4,03	3,60	<b>3,76</b>
Konfliktuskezelési képesség	3,94	3,57	3,84	3,68	3,77	3,84	3,68	3,58	3,74	3,68	<b>3,73</b>
Jó prezentációs készség	3,80	3,51	3,61	3,51	3,36	3,99	3,59	3,34	3,60	3,40	<b>3,57</b>
Idegnyelvi tudás	3,54	3,88	3,56	3,35	3,60	3,37	3,77	3,58	3,34	3,53	<b>3,55</b>
Vállalkozó szellem	3,74	3,60	3,51	3,56	3,58	3,55	3,36	3,43	3,72	3,42	<b>3,52</b>
Elméleti szakt. alk. a gyakorlatban	3,54	3,40	3,43	3,50	3,59	3,76	3,23	3,35	3,99	3,39	<b>3,46</b>
Vezetői képességek	3,62	3,22	3,30	3,35	3,40	3,49	3,51	3,24	3,47	3,16	<b>3,35</b>
Jó időgazdálkodás	3,66	3,07	3,38	3,33	3,52	3,55	3,29	3,13	2,90	3,19	<b>3,31</b>

40. ábra: A hallgatók kompetenciáinak meglévő szintje (tagozat szerint)



Csak az íráskészség nem szignifikáns.

41. ábra: A hallgatók kompetenciáinak meglévő szintje (nemek szerint)



Szignifikáns a különbség a következő tényezőknél: Idegen nyelvi tudás; Íráskészség; Kapcsolatt., komm. képesség; Nagy munkabírási, kitartás; Csapatmunka; Önállóság; Rugalmasság; Jó időgazdálkodás; Szervezőkészség.

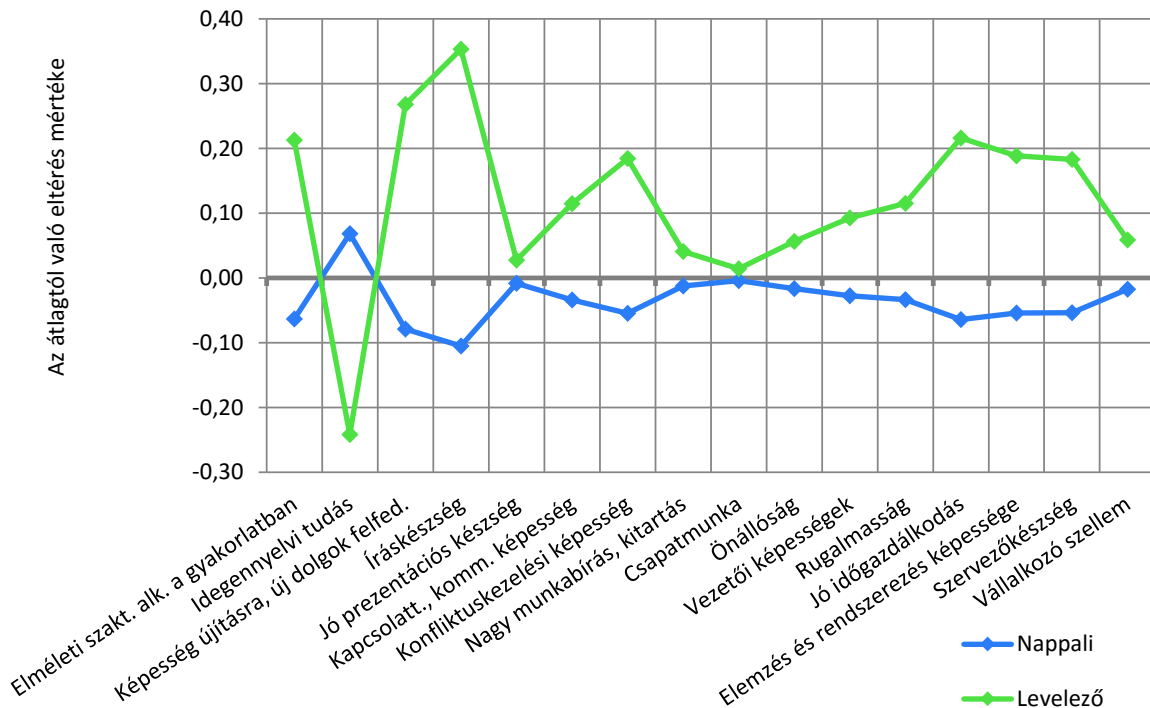
25. táblázat: A hallgatók kompetenciáinak fejlesztését elősegítő kari tevékenység megítélése (átlag szerint csökkenő sorrendben)

A vizsgált tényezők	n	Átlag	Medián	Módusz	Szórás
Önállóság	1 576	<b>3,69</b>	4	4	1,14
Nagy munkabírási, kitartás	1 567	<b>3,44</b>	4	4	1,26
Csapatmunka	1 577	<b>3,39</b>	3	4	1,21
Elemzés és rendszerezés képessége	1 560	<b>3,34</b>	3	3	1,14
Jó prezentációs készség	1 583	<b>3,34</b>	3	4	1,25
Kapcsolatt., komm. képesség	1 577	<b>3,33</b>	3	4	1,20
Elméleti szakt. alk. a gyakorlatban	1 593	<b>3,31</b>	3	3	1,13
Képesség újításra, új dolgok felfed.	1 569	<b>3,30</b>	3	3	1,13
Rugalmasság	1 564	<b>3,21</b>	3	3	1,20
Vállalkozó szellem	1 577	<b>3,10</b>	3	3	1,21
Szervezőképesség	1 557	<b>3,07</b>	3	3	1,20
Íráskészség	1 555	<b>3,03</b>	3	3	1,29
Jó időgazdálkodás	1 550	<b>2,97</b>	3	3	1,25
Konfliktuskezelési képesség	1 563	<b>2,78</b>	3	3	1,27
Idegnyelvi tudás	1 541	<b>2,77</b>	3	3	1,23
Vezetői képességek	1 571	<b>2,76</b>	3	3	1,21

26. táblázat: A hallgatók kompetenciáinak fejlesztését elősegítő kari tevékenység megítélése (átlag szerint csökkenő sorrendben) (kari bontás)

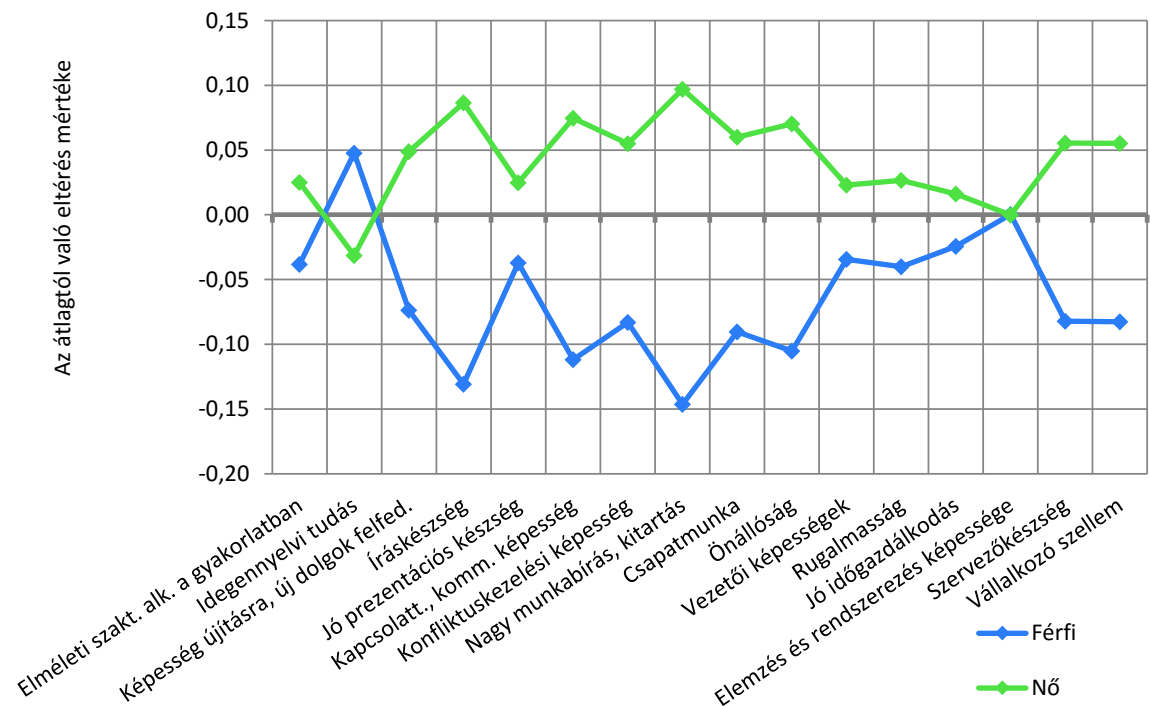
Vizsgált tényezők	ÁJK	ÁOK	BTK	ETK	GYTK	KPVK	KTK	MIK	MK	TTK	Átlag
Önállóság	3,66	3,65	3,87	3,60	4,18	3,87	3,57	3,55	3,78	3,66	<b>3,69</b>
Nagy munkabírási, kitartás	3,58	3,79	3,53	3,37	4,07	3,48	3,18	3,21	3,41	3,37	<b>3,44</b>
Csapatmunka	2,84	3,24	3,55	3,30	3,43	3,67	3,87	3,24	3,27	3,44	<b>3,39</b>
Elemzés és rendszerezés képessége	3,45	3,42	3,49	3,17	3,67	3,47	3,56	3,17	2,86	3,23	<b>3,34</b>
Jó prezentációs készség	3,27	3,04	3,75	3,18	3,09	3,76	3,70	2,90	3,12	3,19	<b>3,34</b>
Kapcsolatt., komm. képesség	3,35	3,20	3,62	3,37	3,34	3,74	3,57	2,87	3,15	3,07	<b>3,33</b>
Elméleti szakt. alk. a gyakorlatban	3,34	3,27	3,24	3,46	3,39	3,68	3,29	3,16	3,59	3,08	<b>3,31</b>
Képesség újításra, új dolgok felfed.	3,23	3,16	3,59	3,24	3,31	3,49	3,55	3,10	3,09	3,07	<b>3,30</b>
Rugalmasság	3,31	3,10	3,37	3,14	3,28	3,47	3,18	3,06	3,39	3,07	<b>3,21</b>
Vállalkozó szellem	3,12	3,07	3,20	3,07	3,36	3,21	3,39	2,84	3,19	2,90	<b>3,10</b>
Szervezőképesség	3,15	3,03	3,16	3,09	2,90	3,29	3,27	2,90	2,69	2,87	<b>3,07</b>
Íráskészség	3,33	2,60	3,69	2,86	3,34	3,33	2,97	2,72	2,86	2,61	<b>3,03</b>
Jó időgazdálkodás	3,14	2,97	3,05	2,85	3,07	3,09	3,14	2,91	2,59	2,81	<b>2,97</b>
Konfliktuskezelési képesség	3,11	2,71	2,90	2,86	3,11	3,07	2,84	2,45	2,58	2,38	<b>2,78</b>
Idegnyelvi tudás	3,04	3,44	3,09	2,42	3,01	2,46	2,71	2,96	2,18	2,18	<b>2,77</b>
Vezetői képességek	2,83	2,71	2,72	2,79	3,13	2,99	3,28	2,46	2,47	2,50	<b>2,76</b>

42. ábra: A hallgatók kompetenciáinak fejlesztését elősegítő kari tevékenység megítélése (tagozat szerint)



Szignifikáns a különbség a következő tényezőknél: Elméleti szakt. alk. a gyakorlatban; Idegen nyelvi tudás; Képesség újításra, új dolgok felfed.; Íráskészség; Kapcsolatt., komm. képesség; Konfliktuskezelési képesség; Rugalmasság; Jó időgazdálkodás; Elemzés és rendszerezés képessége; Szervezőkészség.

43. ábra: A hallgatók kompetenciáinak fejlesztését elősegítő kari tevékenység megítélése (nemek szerint)



Szignifikáns a különbség a következő tényezőknél: Képesség újításra, új dolgok felfed.; Íráskészség; Kapcsolatt., komm. képesség; Konfliktuskezelési képesség; Nagy munkabírási, kitartás; Csapatmunka; Önállóság; Szervezőkészség; Vállalkozó szellem.

27. táblázat: A hallgatók kompetenciáinak meglévő szintjének és a kar által biztosított fejlesztési lehetőségek értékeléseinek GAP elemzése (rendelkezésre állás szerint csökkenő sorrendben)

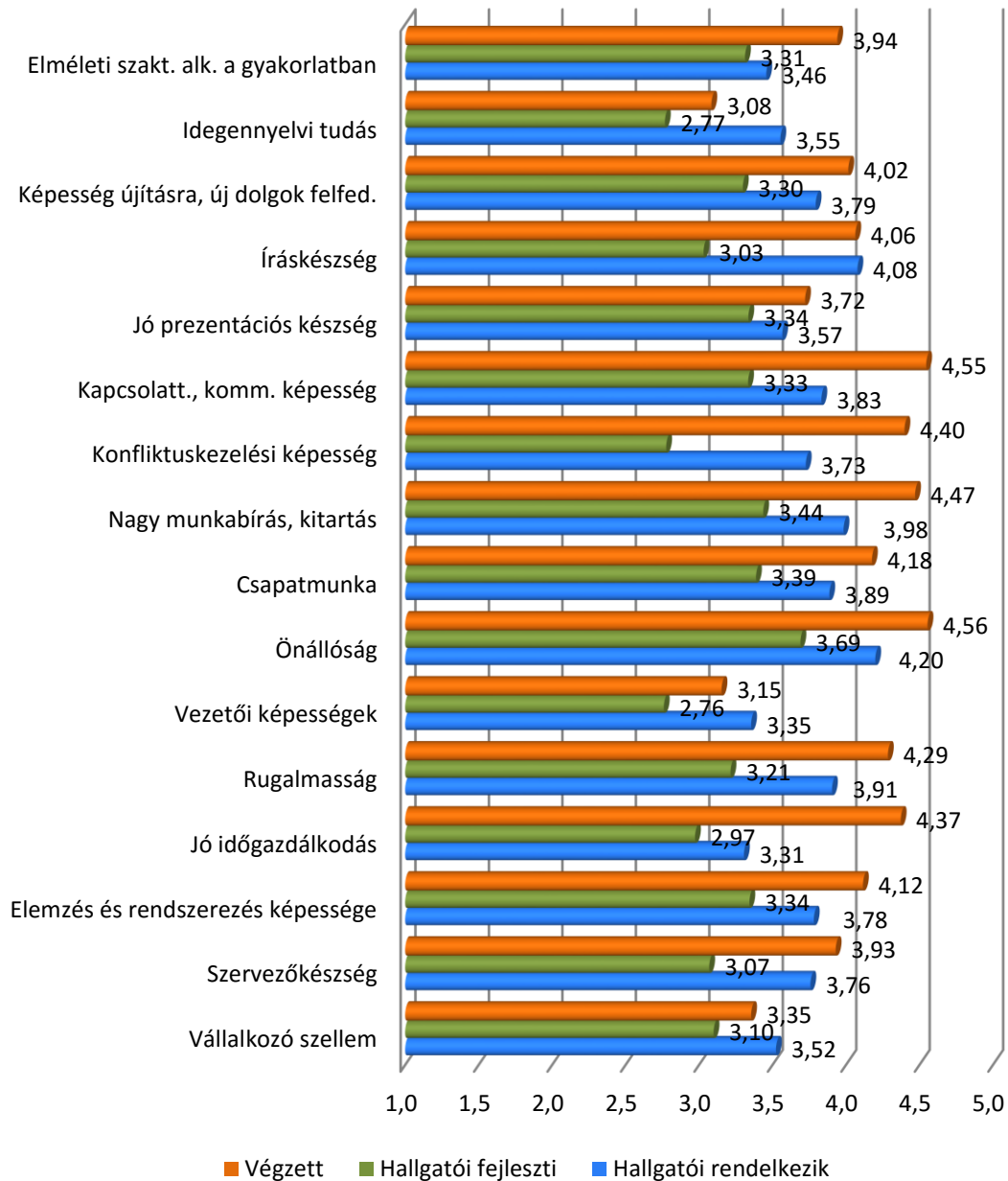
Vizsgált szempontok	Rend.	Fejl.	GAP
Önállóság	4,19	3,68	0,51
Íráskészség	4,09	3,02	1,07
Nagy munkabírási, kitartás	3,98	3,41	0,57
Rugalmasság	3,90	3,19	0,70
Csapatmunka	3,88	3,38	0,50
Kapcsolatt., komm. képesség	3,82	3,31	0,51
Képesség újításra, új dolgok felfed.	3,78	3,29	0,49
Elemzés és rendszerezés képessége	3,78	3,34	0,44
Szervezőkészség	3,75	3,05	0,71
Konfliktuskezelési képesség	3,72	2,75	0,98
Jó prezentációs készség	3,55	3,32	0,23
Idegennyelvi tudás	3,55	2,76	0,79
Vállalkozó szellem	3,51	3,08	0,43
Elméleti szakt. alk. a gyakorlatban	3,43	3,28	0,15
Vezetői képességek	3,33	2,73	0,60
Jó időgazdálkodás	3,29	2,95	0,34

28. táblázat: A hallgatók kompetenciáinak meglévő szintjének és a kar által biztosított fejlesztési lehetőségek értékeléseinek GAP elemzése (kari bontás)

Vizsgált szempontok	ÁJK			ÁOK			BTK			ETK			GYTK		
	Ren.	Fejl.	GAP	Ren.	Fejl.	GAP	Ren.	Fejl.	GAP	Ren.	Fejl.	GAP	Ren.	Fejl.	GAP
Elméleti szakt. alk. a gyakorlatban	3,49	3,23	0,25	3,39	3,21	0,18	3,40	3,22	0,18	3,49	3,47	0,02	3,59	3,41	0,18
Idegennyelvi tudás	3,52	3,06	0,46	3,87	3,40	0,47	3,56	3,08	0,47	3,34	2,41	0,93	3,63	3,15	0,47
Képesség újításra, új dolgok felfed.	3,84	3,18	0,66	3,75	3,11	0,63	3,91	3,58	0,33	3,78	3,24	0,54	3,91	3,34	0,57
Íráskészség	4,16	3,29	0,87	3,94	2,58	1,36	4,26	3,68	0,58	4,12	2,87	1,25	4,32	3,34	0,98
Jó prezentációs készség	3,81	3,22	0,58	3,49	3,03	0,46	3,57	3,74	-0,17	3,48	3,17	0,31	3,35	3,09	0,26
Kapcsolatt., komm. képesség	4,02	3,29	0,73	3,78	3,16	0,62	3,98	3,61	0,37	3,87	3,38	0,49	3,81	3,35	0,46
Konfliktuskezelési képesség	3,97	3,08	0,90	3,59	2,64	0,95	3,84	2,89	0,95	3,66	2,85	0,81	3,88	3,07	0,80
Nagy munkabírási, kitartás	4,25	3,53	0,72	4,01	3,75	0,26	3,97	3,47	0,49	3,97	3,38	0,59	4,21	3,98	0,23
Csapatmunka	3,79	2,79	1,00	3,84	3,22	0,61	4,02	3,54	0,48	3,83	3,31	0,52	4,32	3,47	0,85
Önállóság	4,36	3,64	0,72	4,05	3,64	0,40	4,24	3,85	0,39	4,18	3,61	0,57	4,44	4,15	0,28
Vezetői képességek	3,61	2,77	0,84	3,20	2,66	0,55	3,29	2,67	0,62	3,30	2,78	0,52	3,37	3,27	0,10
Rugalmasság	4,03	3,29	0,74	3,72	3,02	0,70	3,92	3,33	0,59	3,85	3,15	0,70	4,11	3,28	0,84
Jó időgazdálkodás	3,61	3,11	0,50	3,08	2,91	0,18	3,38	3,02	0,35	3,31	2,86	0,45	3,81	2,88	0,93
Elemzés és rendszerezés képessége	3,99	3,45	0,54	3,79	3,41	0,38	3,87	3,46	0,42	3,74	3,18	0,56	3,91	3,70	0,20
Szervezőkészség	4,03	3,10	0,92	3,51	2,97	0,54	3,81	3,13	0,68	3,70	3,08	0,62	3,72	3,07	0,65
Vállalkozó szellem	3,76	3,10	0,66	3,56	3,02	0,54	3,50	3,14	0,36	3,52	3,07	0,45	3,51	3,46	0,05

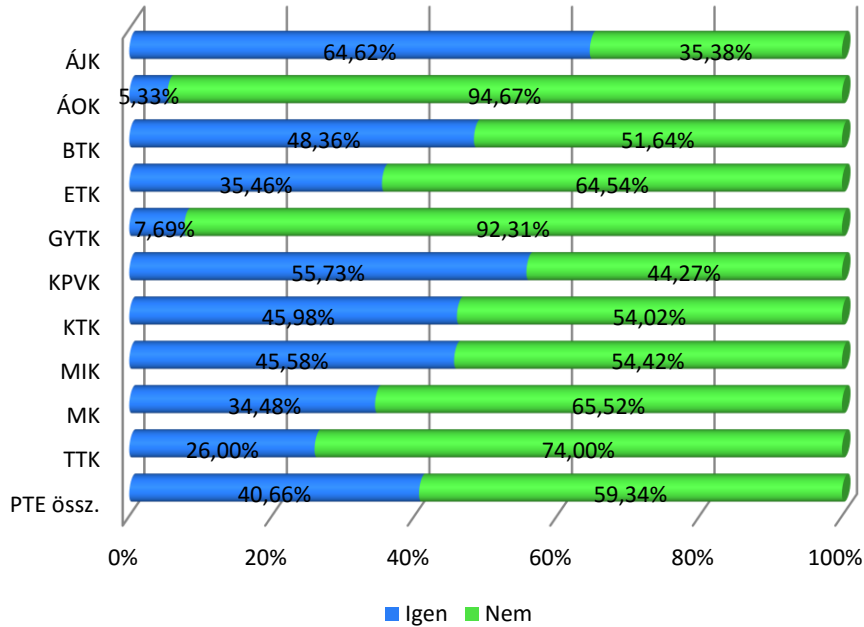
Vizsgált szempontok	KPVK			KTK			MIK			MK			TTK			Összesen		
	Ren.	Fejl.	GAP	Ren.	Fejl.	GAP	Ren.	Fejl.	GAP	Ren.	Fejl.	GAP	Ren.	Fejl.	GAP	Ren.	Fejl.	GAP
Elméleti szakt. alk. a gyakorlatban	3,74	3,63	0,11	3,22	3,30	-0,08	3,33	3,15	0,18	3,97	3,60	0,37	3,33	3,06	0,27	3,43	3,28	0,15
Idegennyelvi tudás	3,39	2,43	0,96	3,76	2,70	1,06	3,60	2,96	0,64	3,25	2,17	1,09	3,49	2,19	1,30	3,55	2,76	0,79
Képesség újításra, új dolgok felfed.	3,74	3,46	0,29	3,85	3,56	0,30	3,61	3,10	0,51	3,91	3,14	0,77	3,66	3,05	0,61	3,78	3,29	0,49
Íráskészség	4,28	3,28	1,00	4,08	2,98	1,10	3,93	2,72	1,22	3,75	2,90	0,85	3,98	2,59	1,38	4,09	3,02	1,07
Jó prezentációs készség	3,97	3,70	0,26	3,58	3,70	-0,13	3,34	2,90	0,44	3,59	3,15	0,44	3,41	3,21	0,20	3,55	3,32	0,23
Kapcsolatt., komm. képesség	4,16	3,70	0,45	3,70	3,56	0,14	3,51	2,87	0,64	4,08	3,18	0,89	3,62	3,05	0,57	3,82	3,31	0,51
Konfliktuskezelési képesség	3,84	3,03	0,81	3,69	2,84	0,85	3,56	2,45	1,11	3,71	2,60	1,11	3,66	2,32	1,35	3,72	2,75	0,98
Nagy munkabírási, kitartás	4,08	3,43	0,66	3,88	3,17	0,71	3,89	3,22	0,67	4,22	3,43	0,79	3,80	3,38	0,42	3,98	3,41	0,57
Csapatmunka	4,10	3,62	0,47	3,88	3,87	0,01	3,72	3,24	0,49	4,12	3,33	0,79	3,81	3,43	0,38	3,88	3,38	0,50
Önállóság	4,34	3,82	0,52	4,08	3,57	0,51	4,07	3,54	0,53	4,23	3,85	0,38	4,24	3,68	0,56	4,19	3,68	0,51
Vezetői képességek	3,46	2,94	0,52	3,49	3,28	0,21	3,21	2,44	0,77	3,43	2,47	0,96	3,12	2,48	0,64	3,33	2,73	0,60
Rugalmasság	4,10	3,42	0,68	3,85	3,17	0,67	3,77	3,04	0,73	4,04	3,43	0,61	3,92	3,07	0,85	3,90	3,19	0,70
Jó időgazdálkodás	3,55	3,05	0,49	3,31	3,14	0,17	3,10	2,90	0,20	2,80	2,57	0,23	3,14	2,80	0,34	3,29	2,95	0,34
Elemzés és rendszerezés képessége	3,77	3,43	0,33	3,79	3,56	0,23	3,72	3,16	0,55	3,50	2,87	0,63	3,64	3,24	0,40	3,78	3,34	0,44
Szervezőkészség	3,89	3,21	0,69	3,93	3,27	0,66	3,56	2,89	0,67	4,03	2,65	1,38	3,60	2,90	0,70	3,75	3,05	0,71
Vállalkozó szellem	3,56	3,14	0,42	3,37	3,39	-0,02	3,41	2,85	0,56	3,71	3,19	0,52	3,42	2,89	0,52	3,51	3,08	0,43

44. ábra: A végzetek szerint a munkavégzéshez szükséges és a jelenlegi hallgatóknál meglévő és a kar által fejleszthető kompetenciák mértékei

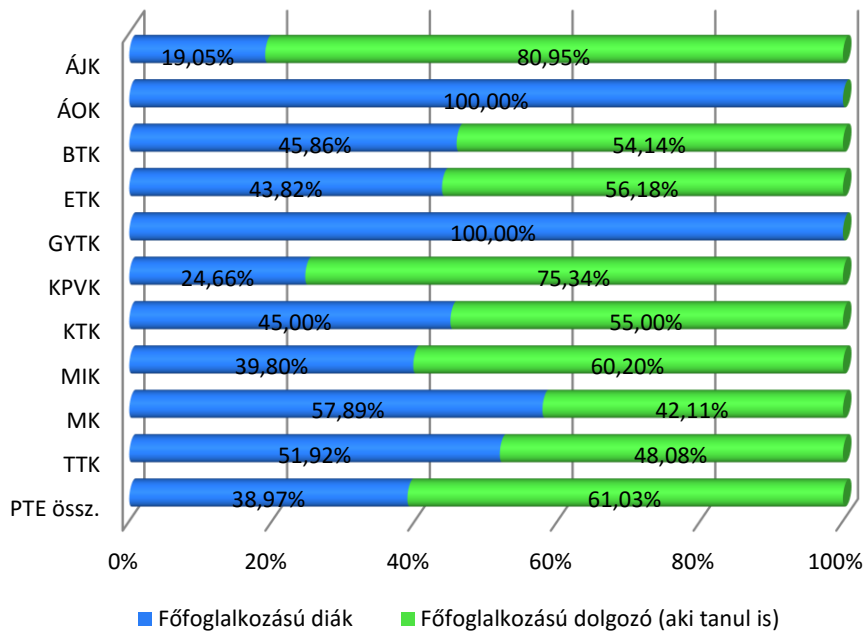


6.2. MUNKA- ÉS KARRIERTERVEK

45. ábra: A hallgatók jelenlegi munkavállalási helyzete, rendelkeznek-e munkával (kari bontás) (n=1 675)



46. ábra: A munkát vállalók fő státusza (kari bontás) (n=680)





29. táblázat: A hallgatók munkaviszonya (kari bontás)

Kar/Munkaviszony típusa	n	Állandó jell., hatlan idejű	Határozott idejű	Megbízás jellegű	Alkalmi, időszakos megbízás	Diákmunka, gyakornoki munka	Össz.
ÁJK	126	76,19%	3,97%	3,17%	5,56%	11,11%	100%
ÁOK	8	25,00%	12,50%	25,00%	25,00%	12,50%	100%
BTK	133	41,35%	16,54%	6,02%	10,53%	25,56%	100%
ETK	89	44,94%	7,87%	4,49%	8,99%	33,71%	100%
GYTK	2	0,00%	0,00%	50,00%	0,00%	50,00%	100%
KPVK	74	64,86%	9,46%	2,70%	6,76%	16,22%	100%
KTK	80	58,75%	3,75%	8,75%	7,50%	21,25%	100%
MIK	98	47,96%	5,10%	5,10%	13,27%	28,57%	100%
MK	19	57,89%	21,05%	0,00%	15,79%	5,26%	100%
TTK	52	34,62%	13,46%	3,85%	17,31%	30,77%	100%
PTE össz.	681	53,45%	8,96%	5,14%	9,84%	22,61%	100%

30. táblázat: A szakterületen való elhelyezkedés megítélése (kari bontás)

Kar/Szakterületen való elhelyezkedés	n	Biztosan sikerül	Valószínűleg sikerül	Nem tartom valószínűnek	Biztosan nem sikerül	Nem szeretnék a szakter.-en elhely.	Össz.
ÁJK	191	52,88%	39,27%	5,24%	0,00%	2,62%	100%
ÁOK	148	81,08%	17,57%	0,00%	0,68%	0,68%	100%
BTK	272	25,74%	53,68%	14,71%	3,31%	2,57%	100%
ETK	248	39,11%	53,23%	4,84%	0,40%	2,42%	100%
GYTK	27	70,37%	25,93%	3,70%	0,00%	0,00%	100%
KPVK	128	33,59%	56,25%	7,81%	0,00%	2,34%	100%
KTK	174	33,91%	56,32%	5,75%	0,57%	3,45%	100%
MIK	212	44,34%	50,47%	4,72%	0,00%	0,47%	100%
MK	57	35,09%	45,61%	12,28%	3,51%	3,51%	100%
TTK	200	32,50%	50,00%	14,00%	1,50%	2,00%	100%
PTE össz.	1 657	41,52%	47,62%	7,72%	1,03%	2,11%	100%

31. táblázat: A diplomaszerezés célja (említések száma szerint csökkenő sorrendben)

A diplomaszerezés célja	n	Arány
Szakmai, intellektuális fejlődés	827	49,36%
Magas jövedelem	734	43,84%
Munkanélküliség elkerülése	455	27,17%
Társadalmi megbecsülés	404	24,15%
Vezetői pozíció, karrier	327	19,52%
Kötetlenebb életmód	322	19,21%
Külföldi munkavállalás	137	8,20%

32. táblázat: A diplomaszerzés után preferált munkahely típusa a végzősök körében (említések száma szerint csökkenő sorrendben)

Diploma után munkahely típusa	n	Arány
Közzféra	218	43,75%
Multinacionális cég	198	39,59%
Közép- vagy kisvállalat	177	35,49%
Családi vagy saját vállalkozás	139	27,86%
Nagyvállalat (állami tulajdonú)	118	23,65%
Egyéb	90	18,11%

33. táblázat: A hallgatók által igényelt és igényelendő szolgáltatások megoszlása, valamint az igényelt szolgáltatás helyszíne

Egyetem általi szolgáltatás az elhelyezkedéshez	Igénybe vette		Igényelné			
	Gyakoriság	Arány	Gyakoriság	Arány	Ebből: Karon	Ebből: Központban
Egyéni tanácsadás	46	9,24%	460	84,58%	79,42%	20,58%
Állásbörze	84	16,77%	484	85,75%	54,84%	45,16%
Tréning	58	11,58%	430	80,28%	75,57%	24,43%
Kreditált kurzus	85	17,12%	417	79,69%	81,52%	18,48%
Oktatói segítség	246	49,25%	485	94,00%	91,58%	8,42%
Szakmai gyakorlati program	223	44,60%	505	87,43%	64,39%	35,61%
Egyéb	35	6,94%	316	66,00%	68,45%	31,55%

34. táblázat: A hallgatók becslése a végzést követő 1-3 évvel elérhető havi nettó átlagkereset nagyságáról (nettó eFt) (kari bontás)

Kar/Becsült átlagkereset	n	Átlag	Medián	Módusz	Szórás
ÁJK	187	167,02	150	150	62,85
ÁOK	150	165,80	150	150	61,43
BTK	269	135,61	125	120	46,41
ETK	247	132,26	120	120	57,12
GYTK	26	210,27	200	200	48,82
KPVK	129	138,08	130	150	48,49
KTK	173	201,35	200	200	61,78
MIK	213	184,46	170	150	59,22
MK	58	130,15	120	100	42,86
TTK	194	151,53	150	150	47,41
PTE össz.	1 645	157,73	150	150	60,13

35. táblázat: A hallgatók által közölt, a végzést követően elégedettséget jelentő havi nettó átlagkeresetek (nettó eFt) (kari bontás)

Kar/Elégedettséget okozó átlagkereset	<i>n</i>	Átlag	Medián	Módusz	Szórás
ÁJK	187	<b>213,40</b>	200	200	75,88
ÁOK	150	<b>281,54</b>	250	300	112,32
BTK	270	<b>174,57</b>	160	150	69,04
ETK	245	<b>177,26</b>	160	150	71,34
GYTK	26	<b>251,51</b>	235	200	79,57
KPVK	128	<b>168,71</b>	150	150	60,06
KTK	172	<b>222,26</b>	200	200	102,18
MIK	210	<b>210,83</b>	200	200	75,03
MK	58	<b>185,13</b>	160	150	87,51
TTK	194	<b>183,14</b>	175	200	55,97
<b>PTE össz.</b>	<b>1 640</b>	<b>200,96</b>	<b>180</b>	<b>200</b>	<b>84,82</b>

36. táblázat: A hallgatók által becsült, a Magyarországon dolgozó 1-3 éve végzettek tényleges és a hallgatók elvárt keresetének összefüggése (nettó eFt) (kari bontás) ( $n_{\text{Becsült}}=1\ 645$ ,  $n_{\text{Tényleges}}=856$ ,  $n_{\text{Elvárt}}=1\ 640$ )

Kar/Becsült, tényleges, elvárt átlagkereset	Becsült	Tényleges	Elvárt
ÁJK	167,02	180,49	213,40
ÁOK	165,80	186,26	281,54
BTK	135,61	158,31	174,57
ETK	132,26	132,61	177,26
GYTK	210,27	n. a.	251,51
KPVK	138,08	146,59	168,71
KTK	201,35	221,08	222,26
MIK	184,46	207,33	210,83
MK	130,15	171,70	185,13
TTK	151,53	176,43	183,14
<b>PTE össz.</b>	<b>157,73</b>	<b>176,10</b>	<b>200,96</b>

