

5. KOMPETENCIÁK ÉS KARRIERTERVEK

A hallgatók sikeres elhelyezkedéséhez szükség lesz majd megfelelő kompetenciákkal rendelkezniük. Ezek felméréséhez a pályakövetési kutatásban is vizsgált 16 elemet (24. táblázat) értékeltettünk 1-5-ös skálán. A kapott hallgatói eredményeket összehasonlítjuk a végzettek szerint a munkavégzéshez szükséges kompetenciák szintjével. A legmagasabb átlagokat az önállóság (4,32), a nagy munkabírás (4,24) és az íráskészség (4,23) kompetenciáknál láthatjuk. (40. ábra) Az eredményeket bemutatjuk kar, tagozat és nemek szerinti bontásban is. Nem szignifikáns nemek szerint az idegen nyelvi tudás, a képesség újíjtásra, új dolgok felfedezésére, a jó prezentációs készség, a konfliktuskezelési képesség, a vezetői képességek és a vállalkozó szellem. (39. ábra)

A munkavállalással kapcsolatos válaszok alapján láthatjuk, hogy a hallgatók 40,34%-a dolgozik (822 fő), és közülük 63,50% főfoglalkozású dolgozó – jelentős kari eltérésekkel. (41. és 42. ábra) Az ÁOK hallgatói legbiztosabbak abban, hogy majd a végzést követően szakmai munkát végezhetnek, és a TTK hallgatói legbizonytalanabbak a szakmai területen való elhelyezkedést illetően. (27. táblázat)

A hallgatók diplomaszerezési céljai között első helyeken a szakmai, intellektuális fejlődés (52,82%) és a magas jövedelem lehetősége (43,33%) szerepelnek. (28. táblázat) A tervezett munkahely típusára vonatkozó kérdésre adott válaszok alapján legtöbbször közszférában vagy multinacionális cégnél szeretnének dolgozni. (29. táblázat)

Az egyetem által kínált elhelyezkedést segítő szolgáltatásokkal kapcsolatban a végzős hallgatókat kérdeztük meg. Legtöbbször (52,06%) az oktatóik segítségét kérték, és a szakmai gyakorlati programokhoz vették igénybe a szolgáltatást (49,98%). A végzős hallgatók karrier témában (főleg a személyes tanácsadások területén) elsősorban kari támogatást várnának, az állásbörze és a szakmai gyakorlati program területén fogadnának el még a karihoz megközelítő arányban központi segítséget is. (30. táblázat)

A hallgatók becslése szerint az 1-3 év múlva elérhető havi nettó átlagkeresetük Magyarországon 150 050 Ft. Az ETK és az MK hallgatói 125 ezer forint alatti fizetésre számítanak. A hallgatók várakozásánál azonban lényegesen kedvezőbben alakul a végzettek fizetése: a 2015-ös DPR pályakövetési vizsgálat szerint az 1, 3 és 5 éve végzett, Magyarországon dolgozó diplomásaink nettó átlagfizetése 169 220 Ft. Ugyanakkor ennél magasabb összeg (átlagosan 192 790 Ft) jelentene a hallgatók számára elégedettséget. A becsült, a valós és az elvárt összeg összehasonlítását a 33. táblázatban mutatjuk be.

5.1. KOMPETENCIÁK VIZSGÁLATA

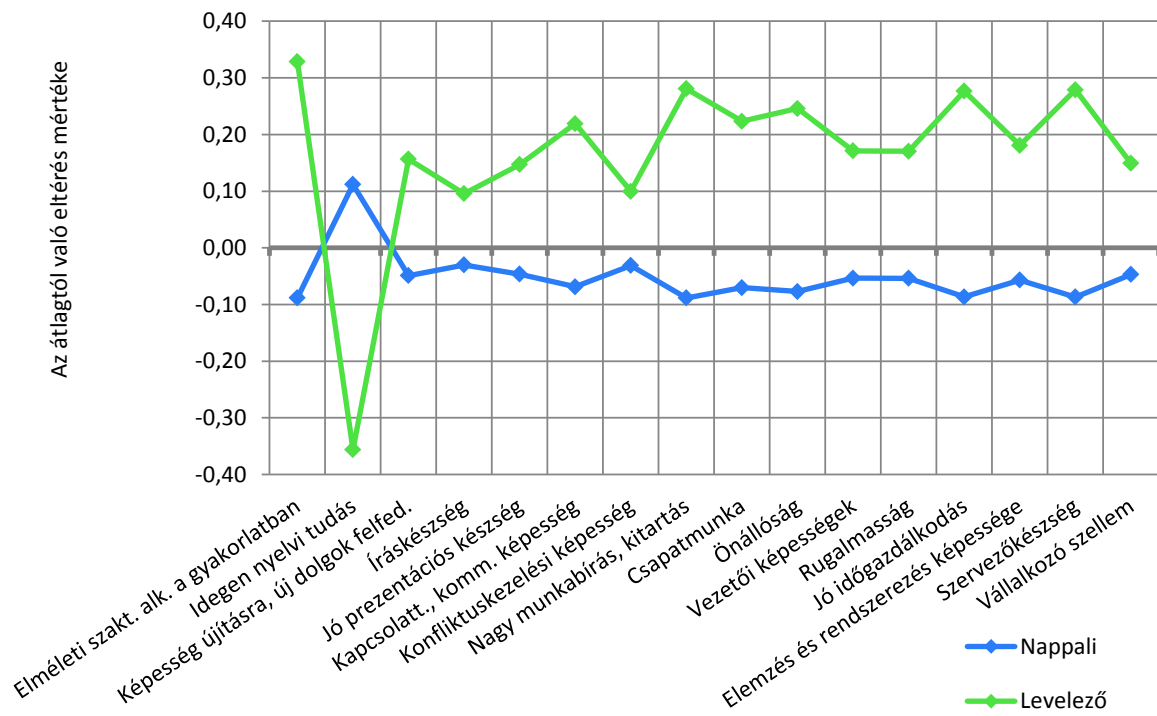
24. táblázat: A hallgatók kompetenciáinak meglévő szintje (átlag szerint csökkenő sorrendben)

A vizsgált tényezők	n	Átlag	Medián	Módusz	Szórás
Önállóság	2025	4,32	4	5	0,74
Nagy munkabírási, kitartás	2026	4,24	4	5	0,86
Íráskészség	2024	4,23	4	5	0,83
Rugalmasság	2028	4,15	4	4	0,80
Csapatmunka	2026	4,11	4	4	0,88
Képesség újításra, új dolgok felfed.	2024	4,09	4	4	0,80
Kapcsolatt., komm. képesség	2026	4,00	4	4	0,94
Elemzés és rendszerezés képessége	2028	3,99	4	4	0,87
Szervezőkészség	2024	3,98	4	4	0,92
Konfliktuskezelési képesség	2022	3,89	4	4	0,90
Vállalkozó szellem	2026	3,76	4	4	0,98
Jó prezentációs készség	2026	3,75	4	4	0,94
Vezetői képességek	2025	3,65	4	4	0,98
Elméleti szakt. alk. a gyakorlatban	1816	3,58	4	4	0,90
Jó időgazdálkodás	2019	3,44	4	4	1,10
Idegen nyelvi tudás	2021	3,39	3	3	1,04

25. táblázat: A hallgatók kompetenciáinak meglévő szintje (átlag szerint csökkenő sorrendben) (kari bontás)

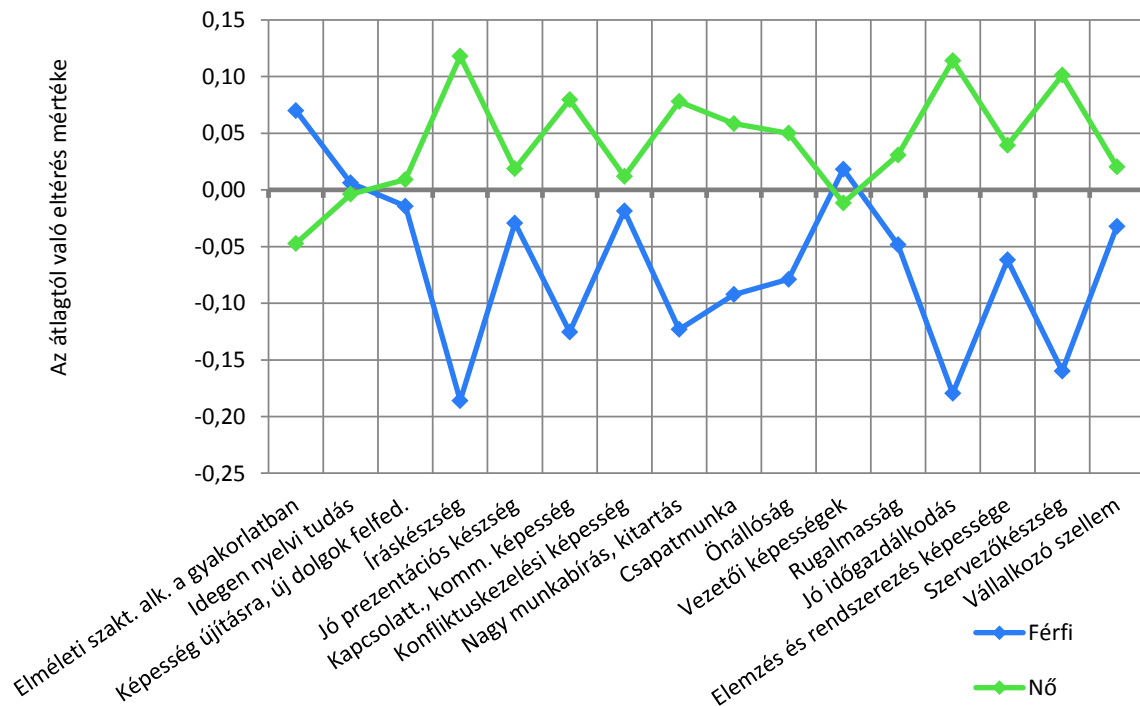
Vizsgált tényezők	ÁJK	ÁOK	BTK	ETK	FE EK	IGYK	KTK	MK	PMMIK	TTK	Átlag
Elméleti szakt. alk. a gyakorlatban	3,66	3,47	3,57	3,48	3,82	3,75	3,66	4,06	3,59	3,46	3,58
Önállóság	4,50	4,21	4,38	4,36	4,39	4,48	4,25	4,45	4,18	4,19	4,32
Nagy munkabírási, kitartás	4,46	4,32	4,16	4,26	4,42	4,23	4,30	4,47	4,17	3,93	4,24
Íráskészség	4,32	4,28	4,36	4,32	4,37	4,34	4,18	4,28	4,01	4,03	4,23
Rugalmasság	4,19	4,09	4,09	4,25	4,22	4,30	4,21	3,97	4,09	4,10	4,15
Csapatmunka	4,09	4,15	4,05	4,18	4,29	4,41	4,22	3,93	4,00	4,05	4,11
Képesség újításra, új dolgok felfed.	4,21	4,07	4,27	4,00	4,14	4,20	4,03	4,36	3,98	3,91	4,09
Kapcsolatt., komm. képesség	4,12	3,99	4,13	4,06	4,23	4,37	3,96	3,90	3,66	3,85	4,00
Elemzés és rendszerezés képessége	4,21	4,05	3,93	4,04	4,05	4,00	4,09	3,86	3,88	3,79	3,99
Szervezőkészség	4,19	3,96	3,98	3,97	4,29	4,21	4,20	3,92	3,77	3,71	3,98
Konfliktuskezelési képesség	4,01	3,92	3,86	3,86	3,95	4,09	3,97	3,57	3,83	3,81	3,89
Vállalkozó szellem	3,88	3,88	3,76	3,77	3,74	3,97	3,59	3,93	3,72	3,61	3,76
Jó prezentációs készség	3,93	3,64	3,91	3,76	3,90	4,02	3,69	3,81	3,46	3,66	3,75
Vezetői képességek	3,83	3,69	3,64	3,61	3,67	3,82	3,75	3,68	3,49	3,49	3,65
Jó időgazdálkodás	3,70	3,22	3,26	3,66	3,80	3,67	3,56	3,31	3,25	3,27	3,44
Idegen nyelvi tudás	3,39	3,68	3,62	3,18	3,03	3,40	3,56	3,39	3,25	3,27	3,39

38. ábra: A hallgatók kompetenciáinak meglévő szintje (tagozat szerint)



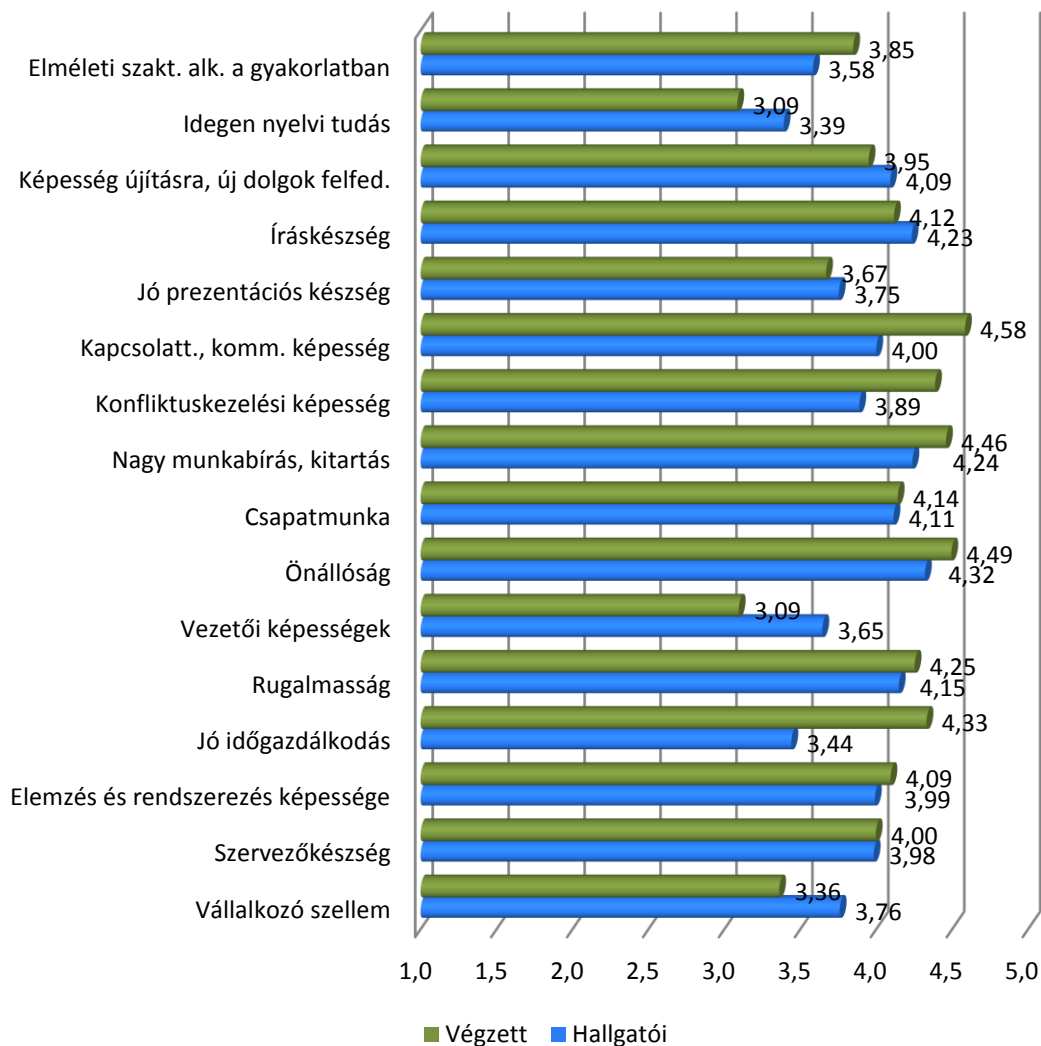
Mindegyik tényező szignifikáns.

39. ábra: A hallgatók kompetenciáinak meglévő szintje (nemek szerint)



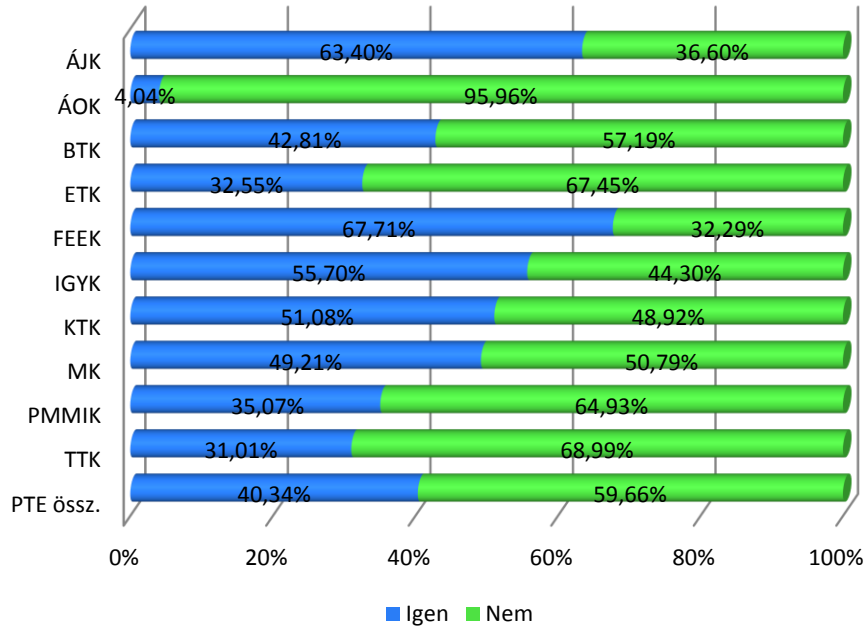
Nem szignifikáns az Idegen nyelvi tudás, Képesség újításra, új dolgok felfedezésére, Jó prezentációs készség, Konfliktuskezelési képesség, Vezetői képességek, Vállalkozó szellem.

40. ábra: A végzettek szerint a munkavégzéshez szükséges és a jelenlegi hallgatóknál meglévő kompetenciák mértékei

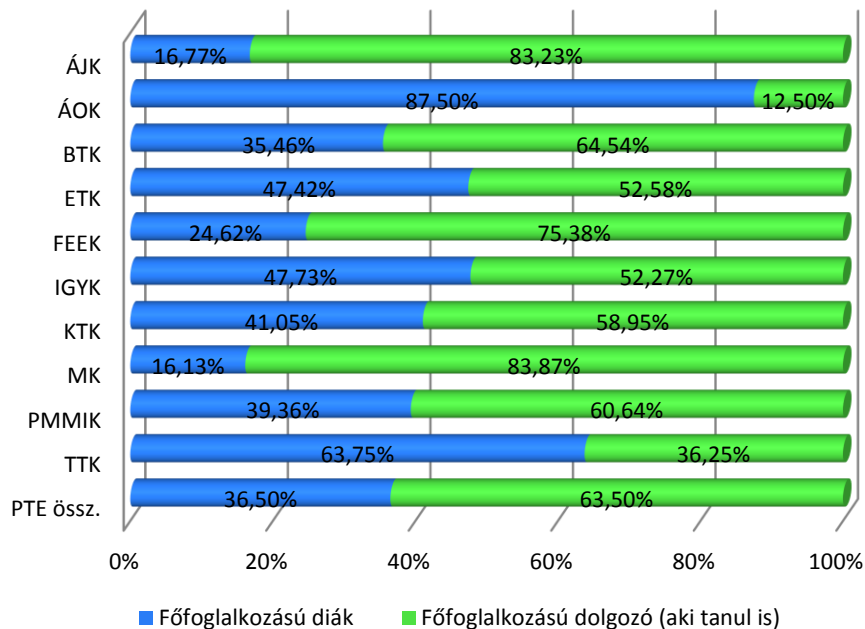


5.2. MUNKA- ÉS KARRIERTERVEK

41. ábra: A hallgatók jelenlegi munkavállalási helyzete, rendelkeznek-e munkával (kari bontás) (n=2 045)



42. ábra: A munkát vállalók fő státusza (kari bontás) (n=822)



26. táblázat: A hallgatók munkaviszonya (kari bontás)

Kar/Munkaviszony típusa	n	Állandó jell., hatlan idejű	Határozott idejű	Megbízás jellegű	Alkalmi, időszakos megbízás	Diákmunka, gyakornoki munka	Össz.
ÁJK	167	75,45%	8,38%	1,80%	5,99%	8,38%	100%
ÁOK	8	12,50%	0,00%	25,00%	25,00%	37,50%	100%
BTK	143	55,24%	9,79%	7,69%	8,39%	18,88%	100%
ETK	92	52,17%	5,43%	3,26%	7,61%	31,52%	100%
FEEK	65	61,54%	10,77%	3,08%	4,62%	20,00%	100%
IGYK	43	39,53%	9,30%	4,65%	6,98%	39,53%	100%
KTK	95	55,79%	7,37%	5,26%	6,32%	25,26%	100%
MK	29	72,41%	3,45%	13,79%	10,34%	0,00%	100%
PMMIK	95	51,58%	5,26%	5,26%	11,58%	26,32%	100%
TTK	77	28,57%	15,58%	11,69%	12,99%	31,17%	100%
PTE össz.	814	56,02%	8,48%	5,65%	8,23%	21,62%	100%

27. táblázat: A szakterületen való elhelyezkedéssel kapcsolatos elhelyezkedés megítélése (kari bontás)

Kar/Szakterületen való elhelyezkedés	n	Biztosan sikerül	Valószínűleg sikerül	Nem tartom valószínűnek	Biztosan nem sikerül	Nem szeretnék a szakter.-en elhely.	Össz.
ÁJK	258	41,09%	49,22%	5,04%	0,78%	3,88%	100%
ÁOK	196	78,06%	20,92%	0,51%	0,51%	0,00%	100%
BTK	329	20,67%	59,88%	15,81%	1,22%	2,43%	100%
ETK	295	34,92%	54,24%	8,81%	1,02%	1,02%	100%
FEEK	95	22,11%	58,95%	13,68%	1,05%	4,21%	100%
IGYK	79	31,65%	60,76%	2,53%	1,27%	3,80%	100%
KTK	184	28,80%	66,30%	3,26%	0,00%	1,63%	100%
MK	60	31,67%	51,67%	16,67%	0,00%	0,00%	100%
PMMIK	265	33,21%	58,87%	7,17%	0,00%	0,75%	100%
TTK	258	17,05%	59,30%	21,32%	1,16%	1,16%	100%
PTE össz.	2 019	33,68%	54,04%	9,76%	0,74%	1,78%	100%

28. táblázat: A diplomaszerzés célja (említések száma szerint csökkenő sorrendben)

A diplomaszerzés célja	n	Arány
Szakmai, intellektuális fejlődés	1 079	52,82%
Magas jövedelem	885	43,33%
Munkanélküliség elkerülése	528	25,82%
Társadalmi megbecsülés	516	25,25%
Vezetői pozíció, karrier	405	19,83%
Kötetlenebb életmód	363	17,77%
Külföldi munkavállalás	154	7,54%

29. táblázat: A diplomaszerezés után preferált munkahely típusa a végzős évfolyamosok körében (említések száma szerint csökkenő sorrendben)

Diploma után munkahely típusa	n	Arány
Közféra	253	44,90%
Multinacionális cég	228	40,33%
Közép- vagy kisvállalat	174	30,78%
Családi vagy saját vállalkozás	151	26,68%
Nagyvállalat (állami tulajdonú)	126	22,25%
Egyéb	95	16,90%

30. táblázat: A hallgatók által igényelt és igényelendő szolgáltatások megoszlása, valamint az igényelt szolgáltatás helyszíne

Egyetem általi szolgáltatás az elhelyezkedéshez	igénybe vette		igényelné			
	Gyakoriság	Arány	Gyakoriság	Arány	Ebből: Karon	Ebből: Központban
Egyéni tanácsadás	33	5,80%	517	84,28%	86,28%	13,72%
Állásbörze	98	17,29%	522	82,22%	54,66%	45,34%
Tréning	45	7,97%	475	76,47%	76,02%	23,98%
Kreditált kurzus	91	16,08%	471	77,93%	82,15%	17,85%
Oktatói segítség	294	52,06%	552	94,51%	95,79%	4,21%
Szakmai gyakorlati program	282	49,98%	563	89,29%	63,73%	36,27%
Egyéb	46	8,17%	259	53,04%	72,35%	27,65%

31. táblázat: A hallgatók becslése a szakon végzést követő 1-3 évvel elérhető havi nettó átlagkereset nagyságáról (nettó eFt) (kari bontás)

Kar/Becsült átlagkereset	n	Átlag	Medián	Módusz	Szórás
ÁJK	258	167,60	150	150	57,36
ÁOK	193	161,27	150	150	63,98
BTK	316	130,62	120	120	38,80
ETK	290	122,71	120	100	35,91
FEEK	93	152,15	140	150	58,01
IGYK	78	132,96	120	120	87,71
KTK	181	182,71	170	150	62,69
MK	63	122,52	120	120	31,99
PMMIK	256	176,53	160	200	59,53
TTK	251	140,27	130	100	48,81
PTE össz.	1 980	150,05	140	150	57,59

32. táblázat: A hallgatók által közölt, a végzést követően elégedettséget jelentő havi nettó átlagkeresetek (nettó eFt) (kari bontás)

Kar/Elégedettséget okozó átlagkereset	<i>n</i>	Átlag	Medián	Módusz	Szórás
ÁJK	257	211,15	200	200	73,24
ÁOK	194	280,56	250	200	127,38
BTK	313	164,68	150	150	62,09
ETK	291	170,21	150	150	52,86
FEEK	93	180,59	160	150	69,69
IGYK	78	162,88	150	150	87,86
KTK	180	196,39	180	150	68,02
MK	62	173,78	170	150	44,12
PMMIK	258	202,71	180	200	97,60
TTK	251	173,14	150	200	63,14
PTE össz.	1 977	192,79	180	200	84,66

33. táblázat: A hallgatók által becsült, a Magyarországon dolgozó végzettek tényleges és a hallgatók elvárt keresetének összefüggése (nettó eFt) (kari bontás) ($n_{\text{Becsült}}=1\ 980$, $n_{\text{Tényleges}}=1\ 376$, $n_{\text{Elvárt}}=1\ 977$)

Kar/Becsült, tényleges, elvárt átlagkereset	Becsült	Tényleges	Elvárt
ÁJK	167,60	171,71	211,15
ÁOK	161,27	210,83	280,56
BTK	130,62	142,83	164,68
ETK	122,71	139,27	170,21
FEEK	152,15	187,44	180,59
IGYK	132,96	147,71	162,88
KTK	182,71	208,48	196,39
MK	122,52	138,12	173,78
PMMIK	176,53	178,00	202,71
TTK	140,27	144,08	173,14
PTE össz.	150,05	169,22	192,79