

RÓZSA UJSÁG.

AZ ÁTALÁNOS
RÓZSÁSZAT KÉPES SZAKKÖZLÖNYE.

III. évfolyam.

6-ik szám.

SZERKESZTI ÉS KIADJA:

DR. KAUFMANN ERNŐ, PÉCS-SZABOLCSON.

Az évfolyam június elsején kezdődik. — Megjelenik évenként 6 füzetben: június, augusztus, október, december, február és április hónapokban. — Előfizetési ára: évenként 2 frt, félévre 1 frt. — Reklamációk csak a megjelenési hónap 20-áig vehetők figyelembe. — Mindennemű küldemények a szerkesztő nevére czimzendők.

☞ A német kiadás előfizetési árai ugyanazok.



PÉCSETT, 1890.

NYOMATOTT ENGEL LAJOSNÁL.



RÓZSA UJSÁG.


Tartalom. A magonczalányok legújabb termelés módja. — Rosa Engolmanni Watson. — A Maréchal Niel melogházi kezelés módja. — Lady Mary Fitzwilliam. — Mad. Joseph Godier. — Mad. Sancy de Parabéro. — Rival de Pestum. — Mad. Margottin. — Ulrich Brunner fils. — Pigeon rouge. — Lieg-l téli vajkörtéje. — Boucke vajkörtéje. — Korai cseresnye „Frühheste der Mark.“ — „Sanspareil“ törpe viaszhab. Téli endivia-saláta. — Uj burgonya „Goldball.“ — Őzláb-gomba. — Őriászögfü „Mad. Ed. Pynaort.“ — Dahlia Zimapani Roezl. Myosotis oblongata vera. — Phlox drummondii cuspidata „quedlinburgi esillag.“ — Két új Clematis-faj. — Uj rózsafajok. — Irodalmi szemle. — Színes műmelléklet: Mad. Joseph Godier.

A MAGONCZALÁNYOK LEGÚJABB TERMELESMÓDJA.

Dr. Kaufmann Ernő-től.

(Folyt. és befejezés.)

Kezdjük a veteményágnál: — Miatán ez új termelési módszernél az átültetés teljesen elmarad s így a veteményágy egyuttal a magoncoknak állandó helyét képezi, természetesen oly nagynak kell lennie, mint a kiiskolázásokhoz használtatni szokott ágyásoknak; más szóval: a magvetés mindjárt az iskola-ágyásokba történik. Ezen ágyások talaja legalább is 10—15 cm. mélységig mentes legyen keményebb hantoktól és kövecsektől, fölülete pedig teljesen vízszintes legyen. — Ennyiből áll az egész előmunkálat s most azonnal a magvetéshez foghatunk. A kiválogatott s megtisztogatott magvak vagy sorokba, vagy egyes pontokra vettetnek, mely utóbbi esetben a magfecsérlés sokkal csekélyebb mértékű s így legjobb, ha a vetésnek egyáltalán ezen módját gyakoroljuk. A mellékelt vázlat minden további magyarázat nélkül megmutatja, hogy a vetés váltakozó pontját mi-



ként jelöljük ki az ágyások felszínén, a távolság azonban a magfajok szerint különböző. Rózsánál mi eddig 16—18 cm. sor- és távolságot vettünk, míg a különféle gyümölcsfajoknál a fa növéseinek megfelelőleg

nagyobb méretek vétessenek. A zsinór és egy darab vesszőcske segélyével kijelölt pontokon most kis lapos gödröcskéket vájunk, mely művelet igen gyorsan megy, ha egy hüvelykujnyi vastag, 10—12 cm. hosszú hengeres, két végén harántul lemetezett fadarabkával, (melyet egy vastagabb ágból vágunk ki) körkörösén író mozgás mellett a földet szétkotorjuk, mely alatt e kotrófát függőlegesen, írotoll gyanánt tartjuk. E gödröcskének szélessége és mélysége a bevetendő magfajok szerint ismét módosul; rózsánál, almánál és körténél, 2—4 cm. szélesség mellett, 1,5 cm. mélységig hatolunk. Egyszerűsítés szempontjából a gödröcskéket vágásával egyuttal a magvetés műveletét is összekötjük. Az eljárás a lehető legegyszerűbb: jobb kezünkbe vesszük a kotrófát, bal kezünkbe pedig valamely tartóban a magvakat s ha a gödröcskét megkotortuk, a kotrófát úgy fogjuk markunkba, hogy három ujjunk: a hüvelyk-, mutató- és középujjak szabadon maradjanak. Ez ujjakkal most a tartóból 4—5 magvat veszünk ki s azokat a gödröcske fenekére részarányosan ∴∴ helyezzük, a kotrófa végével kissé lenyomkodjuk, mire a szétkotorva földet ismét vissza a magvakra kotortva kissé lenyomkodjuk, mely művelettel azután a vetés be van fejezve. A magvak

egymástóli távolsága ismét a fajok által határozottatik meg; rózsánál, almánál és körténél, vagy más kismagvu gyümölcsfajoknál, 5—6 magvat 1—2 □ cm. területre osztunk szét s itt fő szabálynak csak azt kell tekintenünk, hogy az egyes magvak közt csak még egyszer akkora térség maradjon, mint a minő a magnak leghosszabb mérete; rózsánál tehát 5—6 millim., almánál 8—10 millim., szilvánál 2—3 cm. s így tovább. — A magvetésnek ezen egyszerű módja oly gyorsan megy, hogy egy gyakorlott kertész naponként 3—4 ezer pontot is képes bevetni, különösen ha az ágyások legfelsőbb rétege eléggé porhanyós.

A vetéshez használt magvaknak első sorban jó csiraképességgel kell bírniok, hogy az egyes pontokra vetett 4—5 darabból legalább is 1—2 biztosan kikeljen; a vadrózsánál tehát oly magvakat vegyünk, melyek egy évig már a talajban homok közé rétegezve heverték, onnét őszkor kivéve s szítán a homoktól megszabadítva vízbe tétettek s belőlük a fennúszók eltávolítottak, míg a csiraképesebb gyümölcsfajoknál, mint pl. alma és körte, ez előkészítés fölösleges, sőt míg a rózsánál egy pontra 5—6 magvat is vehetünk, amazokból 3—4 egészséges friss mag elegendő. Legjobb a magvetést egyáltalán őszkor végezni s a tél folyamán csupán arról gondoskodjunk, hogy az ágyások hosszantartó száraz fagyoknak ne legyenek kitéve, mely czélnek igen jól megfelel az igen könnyű takarás szálastrágyával.

A mint tavaszkor a magvak kikélése beáll, fő dolog az ágyások tisztántartása, rendszeres öntözése s a talaj fölületének óvatos feltüzése; ha pedig a magvak kikélése úgy május közepe táján befejeződött, neki állunk a ritkításnak. — A ritkítás csupán annyiból áll, hogy az egyes veteménypontokon kikelt plánták közül egy, a legerősebb meghagyatik, a többi pedig eltávolítottatik, hogy így minden egyes ponton, a czélnek megfelelőleg csupán egy plánta foglaljon helyet. A ritkításnál soha ne tépjük ki a fölösleges plántákat, mivel a talaj megbolygatása miatt a meghagyandó plánta finom gyökérzete könnyen sérülést szenvedhetne, hanem azokat ollóval, vagy ha lehet a körműnkkel, jó mélyen megragadva

csipjük ki s e műveletnél leginkább arra ügyeljünk, hogy a meghagyandó plánta ne érintessék; én e műveletnél a kiirtandó plántát ujjammal oldalt a talajra fektetem s úgy nyulok alá az olló vékonyabb szárának hegyével. A ritkítás után utólag kikelő plánták azonnal kicsipendők, az ágyások tisztán tartandók s ha szükséges, öntöztessenek is meg.

Ha a plánták már annyira kifejlődtek, hogy lassan fásulni kezdenek s ha a gyökérzet már kellő szilárdságot ért el, következik a legfontosabb s e módszert jellemző művelet, a földalatti gyökérmetszés. E művelet időpontját csupán a plánták fejlettségi foka képes legjobban meghatározni; így pl. a rózsánál legjobb a gyökérzet akkor metszeni, ha a plánta 6—8 cm. magasságot ért el. Almánál és körténél 10—12 cm. magasságu plántáknál metszünk, míg a csontároknaál 15—16 cm. magasságot vehetünk alapul. A földalatti gyökéresonkítást bárminő, széles, lapos pengéjű hosszabb késsel is végezhetjük, legjobbak azonban az oly vékony aczélemezéből készült hosszabb széles pengék, melyek végükön vésőalakú haránt élre vannak köszörülve; az ismert asztali angol kések ily alakra bármely köszörűs által is átalakíthatók, erősebb növésű gyümölcs-magonczok gyökérmetszéséhez azonban már egy nagyobb, de finom pengéjű konyhakést kell átalakíttatnunk. Minél szélesebb a késnek vésőalakú vége, annál könnyebben, gyorsabban és biztosabban dolgozhatunk vele; fő dolog azonban, hogy a késnek vésőalakú éle folyton igen éles legyen, miért is a gyökérmetszés műtételénél mindig magunknál hordozunk egy jó kézi köszörűkövet. Maga a művelet rendkívül egyszerű: a kést a plántától, a fajok növése szerint, 5—8 cm. távolságban, 45° szög alatt egyenletesen a talajba toljuk, mint azt a mellékelt ábrán a nyíl iránya mutatja; egy roppanás bizonyossá tesz fölöle, hogy a gyökér sikeresen átmeteszett; a kés most



ugyanazon vonalban visszahuzatik, mialatt csak arra kell ügyelnünk, hogy a talajt helyéből ki ne bolygassuk, mert ez által a plánta azon rostgyökerei, melyek a penge s a tő között vannak a talajban, könnyen szétszakadnának s így az eredmény nem lenne oly sikeres. A földalatti gyökércsonkítás után az ágyás talaja fölületesen feltüzetik s az első napokban nedvesen tartatik. Legjobb a gyökérmetszést a késő délutáni órákban végezni, hogy a gyökérükön így megcsonkított plántákra hűvös éjjeli idő következék. — A gyökérmetszést követő napon azt fogjuk tapasztalni, hogy néhány plánta lekonyul, nem sokára azonban, különösen ha a gyökérmetszés után jól öntözünk, vagy ha esetleg esős idő áll be, a szomorkodó plánták mind felgyenesednek; — a múlt évben 120 rózsa-és körtemagonczon ejtett gyökérmetszésnél egyetlen veszteség sem mutatkozott, sőt a rószaplánták oly hatalmas fejlődésnek indultak, hogy közülök 80 darab még azon nyáron gyökérnyakra lett nemesítve.

A gyökércsonkítás befejezésével azonban az egész procedurát teljesen be is fejeztük s a nyár folyamán nem szükséges immár egyébre gondolnunk, mint az ágyás tisztántartása s koronkinti öntözésére; — minél többet öntözünk, — főképpen az első napokban, — annál dúsabb rostgyökérzetet nyerünk.

De vessünk most egy pillantást azon természeti folyamatokra is, melyek az így megcsonkított gyökérzetben a talajban véghezmennek. Ennek tanulmányozására kísérleti telepünkön minden hat napban kivettünk néhány plántát s a következőket tapasztaltuk: Az első hat nap után a plánta azon rostgyökerei, melyek a gyökérnyak s a lemetezett pont között már jelen voltak, hatalmas fejlődésnek indultak, a metszés lapján pedig már most észlelni lehetett némi kéreg (callus) képződését. A második hat nap eltetével a főgyökérről újabb, vízszintesen kinyuló rostgyökerek képződését lehetett megállapítani, a metszés helyén pedig a kéreg már teljesen kifejlődött. A harmadik hat nap után már a kéregből is rostgyökerek nyultak ki, a negyedik hat nap után pedig már az egész

főgyökér sűrűn megszakálasodott. A magoncznak talajon kívüli részén ez idő alatt csupán erősebb bokrosodást lehetett észrevenni. A rostgyökerek újabb képződése azonban egész késő őszig szakadatlanul tovább tartott.

Ez volna tehát a magonczalanyok termelésének ezen új, általam már megkísérlett s minden tekintetben előnyösnek talált egyszerű módja, melynek előnyeit most már a következőkben vonhatjuk össze:

1) Elesik e módszernél az időt és helyet rabló átültetéseknek sorozata teljesen, mivel a rostgyökerek képződése tisztán csak a földalatti gyökérmetszés által hozatik létre.

2) A magonczalanyok rendkívül hamar és a lehető legjobb minőségben termeltetnek.

3) Nagy megtakarítást eszközünk mellette a területben is, mivel külön veteményágyra egyáltalán semmi szükségünk nincsen.

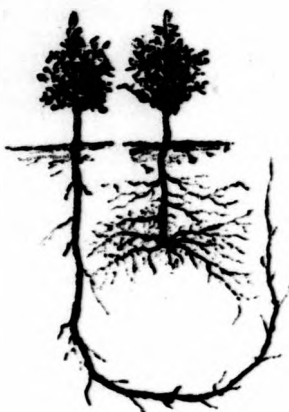
4) Az egész művelet kivitele oly egyszerű, hogy csak csekély gyakorlat mellett bárki által is kivihető; nem kíván tehát valamely nagyobb képzettséget sem.

5) Az alany eredeti helyén nemesíthető be s így a veteményágy egyuttal csemeteiskola is.

Ha végre e módszernek árnyoldalát tárgyilagosan vesszük tekintetbe, akkor a legrosszabb esetben is csupán a vetőmagra vonatkozó szükséges pazarlás merül fel. Mert ha tekintetbe vesszük, hogy az egyes pontokra vetett magvak közül csupán csak egyből nyerünk plántát, a többit pedig el kell pusztítanunk, úgy a számadás csak 20—30% eredményt fog felmutatni, míg a magvak 70—80%-a kárba vész. — Azt hiszem, hogy e kicsinyes gazdasági kérdést egy kertész sem fogja komoly figyelembe venni akkor, midőn *évek* megtakarításáról van szó; — a vadonczok nyeréséhez szükséges magvak értéke oly csekély, hogy az ezeknél előálló szükségképpen pazarlás egyáltalán tekintetbe sem jöhet.

Hogy az olvasónak addig is, míg e termelési módszer előnyeiről saját kísérletei alapján meggyőződést szerezhet, a földalatti gyökérmetszés eredményéről némi fogalmat nyujtsak, lerajzoltattam két darab egy éves,

ugyanazon vetésből származó körtemagon-
czot; az egyiknél a
karógyökér nem lett
elmetszve, a másik-
nál azonban föld-
alatti metszés tört-
ént. Szolgáljon ez
ábra tehát csak né-
míleg azon dús rost-
gyökérzet illusztrá-
lására, mely a való-
ságban még e raj-
zot is fölülmulja, a
kertészt pedig méltó
bámulatra ragadja.



Vége ígéretem szerint fel kell még emli-
tenem ama természetes utat, mely a magoncz-
alanyok eme termelés módjára vezetett: Az
elmúlt 4—5 év alatt kísérleti kertemben
nagy számú cserebogárálca mutatkozott a ta-
lajban. Ezek a gyalázatos vendégek ugyan-
csak neki estek a rózsák gyökereinek; gyak-
ran kellett a vadoncziskolákban lekonyult ma-
gonczokat látnom s ha ezeket a talajból ki-
emeltem, vékonyabb gyökérzetük teljesen le-
volt rágva. Az így kiemelt fiatal magonczok-
nak azon részét, melynél a gyökérzet csak-
nem a talaj felszínéig lerágatott, mint hasz-
navetlent eldobtam, azon részét pedig, mely-
nél még némi gyökérzet megmaradt, újra
beültettem s jól megöntöztem. Ez utóbbi ma-
gonczoknál őszig oly dús rostgyökérzet fej-
lődött, minőt még a háromszor átiskolázott
magonczoknál sem tapasztaltam. Ez észlelet

után rögtön azon gondolatom támadt, hogy,
a mit a cserebogár álcája a föld alatt durva
módon akarunk ellenére véghez visz, nem-e
lehetne ugyanazt szelidebb alakban a kerté-
szet számára értékesíteni? — Így keletkezett
a földalatti gyökérmetszés, helyesebben: gyö-
kércsonkítás eszméje, mit azonnal egy kísér-
leti kivitel követett. Az első kísérletnél eddig
még csupán a vadrózsa s a körte szerepel-
nek, azonban egyáltalán nem fogunk csalódni,
ha e módszert mindazon fanemű növények
magonczainál alkalmazzuk, melyek alanyul
használatni szoktak, sőt még akkor is a leg-
tökéletesebb eredményre számíthatunk, ha
magról nevelt nemes fák termeléséről van
szó. Az egy év alatt tapasztalt eredmény
már eddig is oly csodálatra ragadott, hogy
ezen túl másféle alanytermelési módra még
csak nem is gondolok. Így termelt vadró-
zsáim már az első nyár végén legnagyobb-
részt alvó szemre lettek nemesítve és nem
is vélek merész állítást kockáztatni, ha azt
hiszem, hogy a magvak elvételétől számított
két év alatt, hatalmasan kifejlődött, elsőrendű
üzletképes bokorrózsákkal fogok rendelkezni
a nélkül, hogy a vadonczplántákat átültettem
volna.

Hogy magastörzsű alanyok nyerésére
mennyiben fog ez új termelési mód bevalni,
egyelőre még eldöntetlenül kell hagynom;
a választ azonban egy-két év múlva meg
fogják azon vetések adni, melyeket az elmúlt
őszön a *R. caniná*-val s a *R. moschata*, var.
grandiflorá-val eszközöltem.

ROSA ENGELMANNI WATSON.

François Crépin-től, Brüsszel.

A »Garden and Forest« 1887-ik évi
76-ik számában Watson az amerikai rózsák
monographiájának cikkében egy új rózsá-
fajt: *Rosa Engelmanni* név alatt ír le s azt
ábrával is illusztrálja. A leírás s az ábra egy
oly fiatal növényről vétetett, mely Colorado
állam City környékéről 1881-ben, Dr. Engel-
mann által küldött magvakból természetetett.

Watson ur 1886-ban, az akkor még el
nem nevezett, hanem általa új fajnak tartott

R. Engelmanni gyümölcséből nekem is kül-
dött néhányat, melyeket azonnal az általam
Rosa acicularis Lindl. var. *Bourgeauiana* név
alatt már leirt rózsához tartozónak véltem
lenni. Ebből látható, hogy Watson urnak
nincsen semmi alapja sem e nézetem elle-
nében állást foglalni.

E tudós botanikus, az amerikai rózsák
monographiájában először is *Bourgeauiana*
vállfajomat két alfajra osztotta: az egyiket az

óvilág *Rosa acicularis*-ával egyesítette, a másikat pedig azonosította a *Schwein* által leírt *Rosa Sayi*-val. Nézetem szerint úgy, mint azt 1887-ben állítottam, itt a *R. acicularis* Lind.-hez tartozó, egyszerű amerikai alakváltozványnál egyéb, semmiféleképen sem állapítható meg. Ennélfogva elvitázhatatlannak tartom, hogy a *Rosa* Engelmanni nem egyéb a var. *Bourgeauiana* alválfajánál.

A *Rosa* Engelmanni illetén becslése, azon hosszadalmas tanulmányozás eredménye, mely egyrészt a City-tartományból eredő, Dr. Engelmann által hozzám küldött szép példányokon, másrészt a szintén Engelmann által küldött magvokról a brüsszeli botanikus kertben nevelt számtalan törzseken s végre az ugyanezen, Christ urnak Bazelbe küldött magvakból, a mündenii erdészeti akadémia

kertjében tenyésztett növényeken eszközöltetett.

A *Rosa* Engelmanni fő jellemvonása a megnyúlt maghonban nyilvánul; a Dr. Engelmann által küldött példányoknál azonban a gyümölcsök majd többé-kevésbé megnyúltak, majd gömbösek, mely tulajdonság úgy a brüsszeli, mint a mündenii növényeknél is előfordul. A mi továbbá a Watson ur által említett jellemző kettős tüskézetet illeti, az vagy egyáltalán nem fordul elő, vagy pedig soha sem egyéb azon eshetőségnél, mely a többi setigera-typusoknál, melyek rendszeren kettős tüskézettel bírnak, egyes tüskézet alakjában is elő szokott fordulni.

A *Rosa* Engelmanni tehát azon mulékony fajbéli elnevezésekhez tartozik, melyeket egyáltalán el kell vetnünk s egyszerűen a synonymák lajstromába helyezniük.

A MARÉCHAL NIEL MELEGHÁZI KEZELÉSMÓDJA.

Moenich Károly-tól, Székesfejérvár.

A mult 1889-ik évi július 2-án és 3-án London mellett Chiswickben rendezett rózsakiállítás alkalmával, a rózsatenyésztők gyűlésén tartott tanácskozásokból kifolyólag, ennek tárgyaival az angol szakközlönyök most behatóbban foglalkoznak. A többek közt, az akkori előadások egyikében, mely nagyrészt a szabadföldi rózsáknak Angolországban divó tenyésztését tárgyalja, a *Maréchal Niel* hajtásának egy új módját ismertetik, mely az eddig gyakorlott s a különböző szaklapokban többszörösen közzétett módoktól lényegesen eltérően, minden esetre széleskörű figyelemre és további kísérletek tételére méltatandó. — Az imént jelzett mód a következő:

Vesziünk egy erőteljes, jól kifejlett fiatal *Maréchal Niel*-t s azt a szőlőtőkék módjára egy a tetőzet alatt sodronnyal befuttatott üvegházba ültetjük be. A beültetett rózsátónek csupán két főágát hagyjuk meg és ezeket a sodronnyon *visszintes* irányban oly hosszúságban vezetjük kétfelé, a mennyire ezt a rózsátó ágai engedik, illetve a mennyire azokat terjeszteni szándékozunk. Ezen, a sodronnyhoz erősített két hajtás végét, felfelé terjedé-

sükben sem korlátozzuk, de ha a tetőzetet elérték, lecsipkedjük. És most a rózsátó továbbfejlődésének biztosítására, annak erőteljes táplálása a fő feladat.

Ily eljárás mellett a vízintesen elnyuló ágakon csakhamar buja hajtások fognak képződni, melyek már a legközelebbi tavaszon számos virággal jutalmazandják gondozásunkat. — Az első virágzás után ezen hajtások töben, azaz kiindulási pontjaikon kivágandók. Az ezután fejlődő hajtásokat egy-egy sodronnyon fölfelé igyekezünk vezetni, a többieket pedig mint fölöslegeseket eltávolítjuk. — Ha a tő erőteljes, egészséges és trágyázás által jól van táplálva, úgy az év végeig a legtöbb hajtás eléri az üvegház tetőzetét. E hajtások csúcsait, mint a szőlőnél szokás, szintén lecsipkedjük.

A mesterséges meleg fokának megfelelőleg, februártól kezdve április végeig minden egyes bimbó gyönyörűen kifejlődött virágot fog hozni.

A további tenyésztési eljárás évenként mindig a fent leírt módon ismételtetik. A felfelé növekvő hajtások lehajtás után kiin-

dulási pontjukon vágatnak le a vízszintes főhajtásokról, a nyáron át helyökbe lépők pedig a sodronyokon ismét fölfelé vezetnek s ha a tetőzetet elérték, csúcsaikon lecsipetnek. Ajánlatos azonban az előző évi

hajtásokat nem mind egyszerre, hanem fokozatosan, mintegy 14 napos időközökben kimetszeni, hogy így a nedvkeringésben beálló s a fejlődésben előidézett zavar némileg enyhíthessék.



LADY MARY FITZWILLIAM.

Bennett, 1882.

Schultheis Testvérek-től, Steinfurth.

Ez a rózsza a Bennett-féle természetmennyek közül mint elsőrendű csillag válik ki, egyesítvén magában egy jó rózsafaj összes erényeit, minők: erőteljes egészséges növés, gyönyörű gazdag lombzat, rendkívül dús virágzat, szépen alkotott bimbók, melyek igen könnyen nyílnak fel tökéletes virággá; a virágok állandósága, szép szabályos alkotása, tekintélyes nagysága, gyönyörű színezete s rendkívül erős kellemes illata.

Nyeretett e rózsza azon eléggé ismeretes *Victor Verdier* remontáns rózsáról, mely már magában véve is egy jókora adag thearózsavért tartalmaz s a *Devoniensis* thearózsával műlegesen párosított; ez utóbbtól örökölte erős kellemes illatát.

Virága nagy, néha igen nagygyá fejlődik; egyenletesen szabályosan alkotott, eleintén gömbalaku, későbbben ellaposodik, igen szép tiszta test-rózsaszínű. Mint kerti rózsza,

juniustól kezdve egész késő őszig szakadatlanul virágzik s nem is tartozik a finyásabb fajok közé. Egyaránt ajánlatos a magas- és alacsony bokornemesítésekre, gazdag és szakadatlanul megújuló virágzata folytán pedig csoportosításokhoz rendkívül alkalmas. — Minden hajtása egyesével, néha 3—4-esével is álló bimbókban végződik. Különlegesen tenyésztve, kivált ha üveggel idejében leborítottatik, az egész ősz folyamán tömérdek bimbót és virágot hoz; mint hajtatorózsza azonban rendkívül becsesnek bizonyult s egyaránt alkalmas úgy a korai, mint a kései hajtáshoz. Illata kellemes, kifejezett igen erős thearózsaillat. Ez a feltűnést keltő rózsafaj minden rózsagyűjteményben az elsőrangu

helyet érdemli meg s így természetesen sehol sem volna szabad hiányoznia. Az elmúlt nyáron ezekre menő példányait volt alkalmunk szemlélhetni s szagolhatni, de pompájával s illatával eltelni nem voltunk képesek.

Már egy szép fehér sport is nyeretett e rózsáról, mely azonban csak a legközelebbi tavasszal fog a forgalomnak átadatni.

Felhívjuk a rózsatenyésztők figyelmét még azon körülményre is, hogy a Lady Mary Fitzwilliam igen jól kifejlődött bibékkel bír, mely okkól ujdonságok tenyésztésére is alkalmasnak látszik; melegen ajánlhatjuk tehát a rajta eszközözendő müleges párosításokat azon remény fejében, hogy róla hihetőleg igen jó rózsaujdonságok lesznek nyerhetők.

MAD. JOSEPH GODIER.

Színes ábrával.

Az 1888-ik évben piacra került thearózsaujdonságok között ez a faj minden esetre nagyobb figyelemben részesítendő. D' Herval a Journal des Roses 1888-ik évfolyam 6-ik számában ismerteti e rózsát s különösen nagy nyomatékkal hangsúlyozza, hogy a közönségnek, az évenként nagy számban megjelenő rózsaujdonságok iránt tanusíttatni szokott méltó bizalmatlansága, erre a rózsára vonatkozólag semmiféleképpen sincsen igazolva.)* Ez az ujdonság J. Pernet fils-Ducher ismeretes lyoni rózsatenyésztő által a *Souvenir de Marie Detry* thearózsza magvaiból nyeretett, de miután az apafaj nincsen megnevezve, valamely müleges párosításról pedig említés nem tétetik, fel kell tételeznünk, hogy az anyafaj csupán természetes termékenyítésnek

volt alávetve. — A bokor növése alacsony, cserjés, azonban elég erős; lombozata eleintén pirosasan elárasztott, későbbben szép sötétzöld. Virága nagy, szépen alakult, jó tartásu, chinai rózsaszínü, közepén karminpiros, rezessárgával keverve és árnyékolva; néha hajnalsárga, gyengéd rózsaszínnel elfutódva. A színek eme különböző ellentéte igen szép, meglepő uj jelenséget nyújt a szemlélőnek. Ha ezen rózsát a Pernet-féle többi termesztményekkel összehasonlítjuk, úgy azt minden esetre az első helyre kell állítanunk s ez a körülmény már magában véve is elég ajánlat, bár különben a francia rózsászok körében is igen meleg fogadtatásra talált, a lyoni kertészegyletnek 1887-ik évben szeptember 17-én tartott nagygyűlésén pedig első osztályu elismerő okmánynyal ajándékozott meg.

*) A mi körülbelül annyit jelent, hogy kezdetben nem igen lehetett valami nagy keletje.

B I R Á L A T O K.

Mad. Sancy de Parabére.

Alp.-hybr. — Bonnet, 1874.

Inermis Morletii. — Középnagy, néha nagy, bimbója hosszas, a felnyílt virág lapos, vízszintesen álló széles szirmokkal; féligelt,

tiszta rózsaszínü, sajátos rózsás szegfüillattal. Számos, halvány sima középhosszu, a csúcs felé megvékonyodó nyélen ülő porodái hosszas kétosztatuak, jól kiképződtek. Bibeszárak szintén nagyobb számban fordulnak

elő, bolyhosak, megvastagodó csúcsaik felé karminpirosak, rendesen ferdén álló hosszás, gyengén hasított göröngyös fölületű tálcákban végződve. Az öt kehelyszírom csaknem egyenlő hosszú, hegye: csúcsokba kihúzódva, melyek közül egy vagy kettő néha gyengén kiszélesedik; háromnál nem ritkán egy-, vagy kétoldali változékony fognyujtvány látható, kettő azonban mindenkor épszelű; külső lapjuk homályos, érdes, többé-kevésbé bordázott és ormolt, elszórt piros szőrmirigyekkel borítva; belső lapjuk ritkább fehér tapadó gyapjazattal nemezesen bélelt. Maghon sima, zöld, deres-hamvas, kehelyalaku, fölül kissé kiszélesedett, felső harmadában szélesen befűződött, fölületén néha laposan dudorzos, alsó részén kivételesen néhány szőrmirigygyel ellátott. Virágnyel félhosszu, karcsu, igen szívós, sima fénylő, napoldalán pirosan barnított, szintén csak kivételesen s igen gyéren glandulás. Levélnyel vékony és megnyult, csaknem teljesen fegyvertelen; fölül keskenyen és sekélyen barázdás, néha alul és oldalt nyomaival néhány korcsos szőrmirigynek. Melléklevelek hátyásak, simák, rövidebb előrenyúló háromszögletes csúcsban végződnek, széleiken igen apró szőrmirigyekkel pilláztak. Lombozata ritkább, egy nyélen 3—7 levéllel, melyek alul és fölül simák, főerezetükön legfölebb gyenge pehelylyel borítva, sajátágosan kékes-hamvasan deresek, vékonyak, széleiken egyszerűen, de mélyen fűrészeltek. A bokor növése erős, sudarasan fölfelé nyúló s azután visszahajló, azonban nem sűrű s oldalhajtásokban rendkívül szegény; a néha 4—5 méter hosszáságot meghaladó világos-zöld, napoldalán barnított sima vesszők teljesen fegyvertelenek. Virágzat a fiatal tőnél gyér, de öregebb bokroknál dús, sőt rendkívül bőséges is lehet, rendesen egyesével, ritkán kettesével vagy többesével álló, meglehetősen tartós, de meg nem ujló. — Egyetlen faj, mely igen magas erős alanyokra nemesítve mint sajátlagos szomorurózsa, eddig más faj által még nem helyettesíthető. Igen könnyen szaporítható még dugványokról is s bokortői falak mellé ültetve, a lakóházak méltó díszét képezik. Nyesni e rózsát nem szükséges, fölösleges hajtásai azonban töben távolittas-

sanak el. Egyike a legkeményebb télálló fajoknak s így természetesen soha sem kell takarni. Sudaras növése s teljes fegyvertelensége miatt megkísérlettük magastörzsű alanyul használni; az eddigi tapasztalat azonban már is azt látszik bizonyítani, hogy a rá nemesített nemes szemet nehezen veszi fel, másrészt pedig az összetapadás közte s a nemes szem közt nem tökéletes. A jövő nyáron himporával párosításokat fogunk eszközölni, még pedig tisztán az eddig is dicsért *R. moschata* var. *grandiflorá*-n; az eredmény annak idején egész terjedelmében közölni fog.

Rival de Pestum.

Bengal.

Fehér, a középben szép gyengéd sárgás-rózsaszínnel árnyékolva. Kicsiny, lazán telt, félignyilt állapotban gyönyörű hosszás serlegalaku, teljesen felnyilva boltozott s gyengéd szirmai ilyenkor összefodrosodnak; tökéletes alkotásu, jó tartásu, gyenge theaillattal. A középszámu porodák jól kifejlődve; a pirosszáru bibék szintén fejlettek, de a porodáknál jóval rövidebbek, halvány tálcáik patkóalakuak, a középben jól bemélyedő vonalas hegedéssel. Kehelyszirmok keskenyek, jól megnyúlva hegyes csúcsban végződnek, kettőnél az alapon mindkét oldalt egy-egy hosszú fognyujtvánnyal, egynél csak az egyik oldalon van nyujtvány, míg kettőnél a szélek épek; külső lapjuk fénytelen, szép telt-zöld, a csúcsok felé s a középvonalban barnapirosan szinezve, gyenge közeporommal, széleiken igen apró szőrmirigyekkel; belső lapjuk sűrű fehér gyapjazattal bélelt. Maghon igen jól kifejlődve, élénkzöld sima, hamvas, felső végén jól befűződött, legalsó végén néhány barnapiros szőrmirigygyel. Virágnyel elég hosszú és erős, a nap oldalon barnított, sima s csak gyéren álló rövid mirigyszőrökkel borított. Levélnyel erős, alul 4—8 nagyobb, gyorsan megvékonyuló halvány, csúcsán pirosan szinezett, kampósan hátrahajlott tüskékkel s gyérebben álló, de jól fejlődött mirigyesszőrökkel fegyverezve; felül egész hosszában szélesen barázdás, melynek szélein szintén gyéren álló, de néha igen jól kifejlődött mirigyesszőrök foglalnak helye

A hosszú vonalas melléklevelek rendkívül keskeny és hosszú csúcsban végződnek, széleiken sűrű, pillás szőrmirigyekkel borítottak. A ritka lombzat fényes-zöld, fiatal korban barnapiros, 3—7 levélből áll, melyek feltűnően keskenyek, a csúcslevél jól megnagyobbodott; széleiken általában messzeállóan, tökéletesen, itt ott tökéletlenül kétszer fűrészelték. A levelek széle még öregebb leveleknél is barnapirosan van színezve, a mi a lombzatnak igen szép előkelő külemet kölcsönöz. Növése gyenge és ritka; sima vékony hajtásai aránylag nagy, távolálló, csaknem egyenes barnapiros tüskékkel fegyvereztek. Virágzat igen dús, rendszeren egyesével álló, igen gyakran és jól megújuló; félig kinyílt virágai oly gyönyörűek, mint pl. a legjobb thearózsáknál, teljesen felnyílván azonban elveszítik értéküket. Gyenge növése folytán magasabb törzsnemesítésekhez nem való, hanem mint bokorrózsa, különösen csoportosításoknál alkalmazható. Dugványokról szaporítva edényben is igen jól tenyészik, sőt valószínűleg a hajtásra is jó eredménnyel lehetne alkalmazni. Egyike azon régi eredetű bengálrózsáknak, melyek már-már kiveszőfélben vannak; csak igen kevés rózsakertésznél találjuk még fel, Nietner pedig katalógusában fel sem említi s így nem is csoda, hogy úgy eredete, mint tenyésztője feledésbe mentek.

Mad. Margottin.

Thea. — *Guillot fils, 1866.*

Külső szirmai igen világos sárgák, csaknem fehérek, befelé citromsárgával és barnaczk-rózsaszínnel dúsán árnyékolva. Középnagy, néha nagy, tömötten telt, kemény; külső széles szirmai tökéletesen rendeződve, a belsők kisebbek és rendetlen gomolyba vannak bonyolódva, a mi azonban a rózsaszép gömbös, későbbben csészealakú alkotására nincsen zavarólag ható befolyással; egyenes, délczeg, későbbben kissé lehajló tartású, finom theaillattal. Néhány, rövid száron ülő porodája elnyomrodott; vékony bolyhosnyelű bibéi számosab-
bak, de tálcáik fejletlenek. Kehelyszirmai aránylag igen keskenyek, vékony hosszú csúcsban végződnek; közülök háromnál csak néha találunk rendkívül változékonyan fejlődött

fogazatot; külső lapjuk homályos, néha nagyobb mirigyektől érdes, a csúcs felé csak igen gyenge orommal, de széleik egészben vagy részben, mindig pillásan mirigyszőrősek. Maghón rendkívül fejletlen, rövid, fölül igen széles, homályos, kissé hamvas, egészen csupasz. Virágkocsány rendkívül hosszú és erős, mázosan fényes, hosszában hullámzatosan ránczolt, napoldalán pirosan barnított, igen gyéren álló apró elkorcsosult mirigyszőrökkel borított. Levélnyel vaskos, megnyúlt, alul 3—5 erős de rövid, karminpiros tüskével fegyverzett, melyek közt itt-ott egy-egy durványos szőrmirigy látható; fölül mélyen barázdált, melynek szélein alig látható néhány satnya fejlettségű szőrmirigy. Melléklevelek keskenyek, csaknem vonalások, előrenyúló hosszú keskeny csúcsban végződnek, széleiken hosszabb-rövidebb mirigyos rojtokkal és szőrökkel szegélyeztek. Lombzat sűrű, szép fényes sötétzöld, rendszeren öt szilárd levélből áll, melyek alsó fölületükön világosak, fénytelenek, széleiken távolállón mélyen fűrészelték. Növése erős, oldalágosan elágazó, sima fája gyéren álló, nagy, hosszú keskeny talpra nőtt, gyorsan hegyesülő, csaknem derékszög alatt kiálló karminpiros tüskékkel fegyverzett. Virágzata elég dús és jól megújuló, rendszeren egyesével álló, különösen tartós. — Nem tartozik az elsőrendű thearózsák közé, de magasan nemesítve mint kerti rózsza, egyike a jobb fajoknak. Nyese valamivel hosszabbra vétessék, télire azonban könnyebb száraz takaróval is beéri. Nyári és őszi virágzata sokkal szebb és tökéletesebb a tavaszinál s így ennél a rózsánál is helyesen járunk el, ha az amugy is silányabb virágzatot nyújtó tavaszi bimbókat kicsipkedjük.

Ulrich Brunner fils.

Remont — *A. Levet, 1882.*

Szép fénylő cseresnyepiros, néha sötétebben árnyékolva, széles szirmai a hátsó lapon valamivel világosabbak. Nagy, néha igen nagy, jól telt, kifogástalanul alkotott csészealakú, jó tartású, kellemesen illatozó. Porodák és bibék jól kifejlődve, különösen az utóbbiak számosak, szorosan álló, néha elcsavarodott kötegben előnyuló bolyhos száron. Kehelylevelek igen tökéletes fejlettséggel bir-

nak; kettőnél kétoldalt páros hosszú fogazat ül, egynél csupán az egyik oldal fogazott, míg kettőnél a szélek épek; a fogazott kehelyszirmok csúcsa néha jól megnyúlt s kiszélesedett, míg az épszélűek rövid hegyes csúcsban végződnek; küllapjuk fénytelen, világoszöld, a csúcsok tájkán röviden ormolt s gyengén hosszant-redős; széleik sűrűnálló rövid szőrmirigyekkel borítottak, belső lapjuk fehérre gyapjas. Maghon aránylag kicsiny, hosszas köcsögalaku, néha fejletlen, de felső részén rendszeren jól befuzódott, sima, fénytelen világoszöld, csaknem teljesen csupasz, Virágnyl igen rövid, nagyon erős és merev apró, lefeléhajló sertetüskékkel s mirigyszőrökkel dúsan borított. Levéllyél megnyúlt, igen erősen fejlett, alul 3—4, hosszú keskeny alapoz tapadt igen rövid halvány tüskével s igen kevés apró kocsos szőrmirigygyel borított; fölül szélesen, de igen sekélyen barázdált, melynek oldalain apró rövid szőrmirigyek ülnek. Melléklevelek keskenyek, jól

megnyúltak, hosszú, kifelé álló keskeny csúcsban végződnek, széleiken sűrűn álló egyenlőtlen hosszú mirigyes rojtokkal, a csúcsok nyulványain mirigyes szőrökkel segélyeztek. A rendszeren öt levélből álló sűrű lombozat fényes teltzöld, szilárd, igen állandó; a terjedelmes levelek alul-fölül simák, széleiken tökéletlenül s távolállóan, néhol rendetlenül kétszer fűrészelték. A bokor növése erős és meglehetően sudaras, a csaknem fegyvertelen hajtások simák, fénylők. Virágzat dús, de renyhén megújuló, tavaszkor rendszeren háromasával, későbbben egyesével álló. Magas és alacsony nemesítésekhez egyaránt alkalmas, rikitó piros színe folytán az elsőrendű kerti fajok közé tartozik; bokortói edényben is jól tenyésznek s az üzleti hajtásra felette alkalmasak. Nyeseése valamivel rövidebb legyen, télire azonban igen könnyű takaróval is beéri, sőt idősebb tői kedvező fekvés mellett takaratlanul is áttelelnek. Állítólag a Paul Neyron remontáns rózsza magoncza.

ÁTALÁNOS KERTÉSZET.

Pigeon rouge. — (Téli piros galambalma.) Az utóbbi években ezen jeles alma iránt nagy bizalmatlanság mutatkozott a pomologusok közt. Midőn Franciaországból behozták, eleintén igen meleg fogadtatásra talált s széltében-hosszában ültették; némely vidéken azonban egyáltalán nem, máshol rosszul tenyészett s csak kivételesen lehetett róla dicsérő nyilatkozatokat hallani. A legtöbb sikertelenség oka azonban nem a fajban, hanem a talajviszonyokban keresendő. Fája középszerű növéssü s igen jó meleg talajt kíván, hol azután oly bőven terem, hogy nemes izének jó kifejlesztésére tanácsos a gyümölcs egy részét idejében leszedni. Hideg, túlnedves talajban e faj nem tenyészik s így kiválólag csak rendszeres kerti művelésre ajánlható. Igen értékes asztali és piaci gyümölcs, mely novembertől fogva áprilisig érik meg a raktáron.

Liegel téli vajkörtéje — (Suprême Coloma, Kopert fejedelmi csemegekörtéje,

Colma vajonca.) Gyümölcse nagy, rendkívül izletes. Fája mindenféle alakban igen jól tenyészik s még igen erős hidegek iránt sem igen érzékeny. Oroszországban ez a körtéfaj igen előnyösen természetik s így különösen zordonabb vidékek számára ajánlatos, hol nagyobb mennyiségben ültetve, egyike a legjövődelmesebb gyümölcsfáknak. Érés ideje deczemberre és januárra esik.

Beucke vajkörtéje. — Gyümölcse meglehetősen nagy, kissé pufók; héja zöldes-sárga, napoldalán könnyedén pirosuló. Husa sárgálló fehér, finom, rendkívül leves, kitünő édeses borizü. Fája erős növéssü, igen dúsan terem s bármely talajviszonyok között is jól tenyészik. Érésének ideje augusztus vége, vagy szeptember eleje. Ez a kiváló körteujdonoság L. Späth rixdorfi kerttulajdonos által lett a forgalomba hozva s az 1885-iki berlini kertészeti nagygyűlésen ezüst éremmel lett kitüntetve.

Korai cseresnye »Früheste der Mark.« — (Mark-vidéki korai.) Guben németországi városkából származik s 1888-ban szintén Späth által hozatott a forgalomba. Középnagy, hosszúságú szivalaku, tetején kissé lelapított, igen mélyen fekvő gödröcskével, kétoldalt könnyedén összenyomott. Barázdája igen gyenge s csupán egy sötétebb határvonal által van jelölve. Szára vékony, mintegy 30—35 cm. hosszú, fűzöld s terjedelmes tálalaku gödröcskében ül, melynek szélei kétoldalt egyenetlenül domborodnak ki. Héja meglehetősen szilárd, nyomás alatt nem pattanik szét. Alapszíne rózsaszínű, későbbben fénylő piros, számtalan világos vonalacsoktól és sötétebb pontozatoktól tarkított. Husa pirosas, gyengéd, igen leves, teljesen kiérve valamivel sötétebb. Leve csaknem szintelen; íze édes, némileg savankás. Csontmagva petéded, meglehetősen lapos, nem pofázott, alakja az erősen kimagasló hátélek miatt kissé elformázott. Már május végén érik s így egyike a legkorábban érlelődő cseresnyefajoknak. Évenkénti dús termése s kemény husa miatt igen kitűnő asztali s piaci gyümölcs.

»Sanspareil« törpe viaszbab. — Félmagas bokorbab, mely mint bécsi ujdonság, ezidén először hozatik a forgalomba. Különösen kerti termelésre ajánljatik, miután igen szép aranyárga, sárgás magvakat tartalmazó szálla nélküli hüvelyeket hoz. Különös sajátossága, hogy nem fajzik el s az ugynevezett citromsárga főhercegi babhoz némileg hasonlít. Zölden főzve mint viasz- vagy vajbab kitűnő asztali főzeléket képez.

Téli endivia-saláta. — Széleslevelű gyántáros, fodrozott szélű ujdonság, mely a bécsi Weiringer's Nachfolger-czég által terjesztetik. E salátának állítólag oly nagy feje van, hogy egyetlen tője egy egész tálat megtölt. Leveleinek széle sajátosságosan, igen sűrűn fodrozott s a levelek eme fodrozata egészen a saláta szívéig lehatol. Erős és terjedelmes növése miatt 30—40 cm. távolságban kell a plántákat kiültetni.

Uj burgonya »Goldball.« — (Aranygömb.) Az erfurti Haage & Schmidt kertész-

czég legújabb magoncstermesztménye. Hosszas, különböző földnemekben eszközölt kísérletek alapján ezt a burgonyafajt valóban becsesnek kell tartanunk; dús és mindenkor biztos termése szép jövővel látszanak kecsegtetni e burgonyát. Érés ideje a közép időre esik; nagy, csaknem gömbös, a szár körül sűrű csoportban ülő szép alakú gumókat termel. Héja érdes, sárgásan színezett, husa sárga, rendkívül lisztes.

Ózláb-gomba. — *Lepiota procera* Scop. Nálunk bagolygombának is nevezik s egyike a legtekintélyesebb erdei gombáknak, 25—30 cm. magasságra is megnő. Szára alul vastagabb, fölfelé egyenletesen vékonyodó, hengeres, alul fehéresen szürke, fölül fehér, selyemszerűen taplós, felső harmadában laza, de széles gyűrűvel. Lemezei fehéres-szürkék, néha gyenge testszínű árnyékolattal, gyengédek, ruganyosak, elhajlítva nem törnek szét. Kalapja kifejlett példányoknál igen széles, nem ritkán 20 cm. átmérővel, szélén pelyhes-hártyás maradványaival a vitorlaboritéknak; fölül csak gyengén boltozott, későbbben egészen lapos, érdes, taplós, fehéres-szürke, egészen rendszerben álló, szeplőzetes barna pikkelyfoltokkal tarkított. A teljesen felnyílt gomba hasonlít a kifeszített napernyőhöz. Egészen fiatal példányai hasonlítanak a nagy dobverőjéhez, mivel a még ilyenkor zárt kalap behajló karimája a szarát szorosan körülfogja. A teljesen kifejlett gombának ijesztő külseje van s a köznép által mérgesnek tartatik, bár a dolog egészen ellenkezőleg áll. Angolországban ez a gomba rendkívül nagy becsben áll s az ingyenczasztalok legkeresettebb piaci cikkét képezi. Különösen izletesek dobverőalakú fiatal példányai, melyek íz és zamat tekintetében még az annyira híres csiperkét is messze tulszárnyalják. Lombardókben, különösen meleg nyári esők után, augusztus és szeptemberben többnyire csoportosan található; egyesével csak kivételesen fordul elő. Valóban érdekes volna megkísérteni, hogy ez az izletes gomba alkalmas-e a mesterséges tenyésztésre?

Óriás-szegfű »Mad. Ed. Pynaert.« — Még eddig el nem ért nagyságával vala-

mennyi ismert szegfűfajon tútesz. Virágai nem ritkán 11 cm. átmérővel is bírnak. Ezen pompás óriás-szegfű rendkívül szép rózsaszínű s illata egyetlen virágjának már oly erős, minőt a kisebb szegfűfajoknak csupán egy egész bokrétája képes árasztani. Feltűnő, eddig még nem tapasztalt nagyságával s pompás kellemes erős illattal, bizonyosan nagy érdeklődést fog kelteni a szegfűkedvelők körében.

Dahlia Zimapani Roezl. — (*Dahlia bidens atrosanguinea*. Hort.) Egyszerű virágu gyöngyike-ujdonság, melynek virágai biborosfeketés színezetűek s kellemesen illatozók. Ámbár gumóról is tenyésztethető, sokkal célszerűbb magról, a finomabb fajú kerti virágok módjára, mint egynyári növényt termelni. Alacsony növése s juliustól októberig tartó virágzata lehetővé teszi, hogy e virágot ágyások és csoportosítások díszítésére alkalmazzuk. Hosszuszáru, szép sötétén színeződött illatos virágai ezen kívül még a csokorkötéshez is igen előnyösen használhatók fel, mihez még a virágok tartóssága is kedvezőleg járul.

Myosotis oblongata vera. — Mint az üzleti csokorkötészethez kiválólag alkalmas nefelejts-ujdonság, szabályszerű kezelés mellett egyike a legértékesebb melegházi fajoknak. 6—8^o melegség mellett, szép égszínű kék virágait az egész tél folyamában bőségesen fejleszti. Bokrának növése erős, vaskos, gömbidomu, igen erős virágszárakkal, melyeken az égszínű kék virágok miként csillagok elszórtan ülnek s a növénynek ez által gyönyörű külemet kölcsönöznek. Üzleti hajtásokhoz nem lehet e fajt eléggé ajánlani, miután kétszer, sőt háromszor annyi virágot is hoz, mint a hajtató-ibolya. Ha januárban, vagy még előbb napos időjárás uralkodott, úgy e nefelejts csakhamar virágokkal telik meg s az első melegházi rózsákkal egybekötve, rendkívül értékes kötözőanyagot szolgáltat. Az edénybeültetést ősszel jól elviseli s bármely szobában tenyésztve egész télen át háladatosan virágzik.

Phlox Drummondii cuspidata »quedlinburgi csillag.« — Uj Phlox-faj, mely egy quedlinburgi czég által a múlt évben forgalomba hozva, a kertészek figyelmét nagyban magára vonta. Virágai ugyan valamivel kisebbek, mint a régiebb Phlox-válffajoknál, alakjuk azonban oly nagyszerű, hogy a ki egyszer e virágot látta, azonnal birtokába jutni óhajt. Minden egyes virága köröskörül rojtos és fogazott s ezen kívül öt túskealaku fogazattal, jobban mondva sugárzattal bír, mi által egy teljesen kifejezett szabályszerű csillagalak jön létre. Ezen csillagalaku szerkezetnek még határozottabb kifejezést kölcsönöz azon körülmény, hogy minden virág egyuttal fehérén van szegélyezve. A mi pedig a virágok színezetét illeti, úgy bátran állíthatjuk, hogy valamennyi színfokozat és árnyalat képviselve van, e színeződések azonban jó részben sokkal élénkebbek és dúsabbak, mint a régiebb Phlox-válffajoknál. Ha szorgalmas párosítások útján sikerülne e fajnál a virágok azon terjedelmét elérni, mely pl. az ismert *Phl. Drummondii grandiflorá*-nál tapasztalható, akkor biztos vagyok benne, hogy ez az ujdonság a régiebb fajokat kerteinkből teljesen ki fogja szorítani.

B. Uhlemann.

Két új Clematis-faj.

1. *Clematis lanuginosa »Max Leichtlin.«* — Virágja igen nagy, nem ritkán 24 cm. átmérővel; tiszta hófehér, az elvirítás felé még fehérebb, csaknem szemkápráztató. Virágszirmai csúcsaikon lekerekítettek, széleik egész hosszukban fődik egymást, mi által az egész virág egy összefüggő szép korongalakot nyer. Virágzata oly dús, minő ez osztályban még egyáltalán el nem éretett.

2. *Clematis lanuginosa »Minister Dr. Lucius.«* — A legjobb és legnagyobb a kéken színezett telt Clematis-válffajok közt. Az egymás fölé sorozatosan rendeződött virágszirmok színezete selymesen ragyogó sötétkék. Növése igen erős, érdes; virágzata dús és rendkívül tartós.

Mad. Adolphe de Tarté. Thea. Tesnier fils. — Virága igen nagy, telt, terjedelmes virágszirmokkal; tisztafehér, közepén csízzölddel elárasztva; serlegalaku, kitünő tartással és kellemes theaillattal. A bokor növése erőteljes, izmos, csak gyengén fegyverzett egyenes hajtásokkal. Lombozata sűrű, terjedelmes, levelei pompásan fénylő sötétzöld színűek. Igen dúsan virágzó rózsafaj, bimbói szép gömbölydedek. Származik a *Comtesse Riza au Parc* thearózsától.

Gloire des Cuivrés. Thea. Tesnier fils. — A bokor erős növési, sötétpiros, hatalmasan fegyverzett erős hajtásokkal. Lombozata pirosló, bimbói szépen megnyúltak, fénylő gránátpiros színűek. Virága nagy, néha igen nagy, erősen telt, rezes-sárga, borpiros tükrözéssel, alapjában arany-sárga, nagyon illatos. Magoncjujdomság, eredete azonban nincsen közelebbről ismertette.

Mad. Solignac Thea. Schmidt. — Igen erős növési koronával; virága nagy, telt, szabályosan alkotott, tejfőlfehér, forró napos időjárás mellett némi testszínnel árnyékolva. Mint üzleti rózsza, a csokorkötéshez kiválóan alkalmas.

Mad. Longeron. Thea. Schmidt. — Növése félig-meddig kúszó, mint a Mad. Bérard-nál. Virága igen nagy, telt, szép élénk sárga; erősen növe, igen dúsan virító válfaj.

Mlle. Geneviève Godard. Thea. Godard. — A bokor erős növési; virága nagy, telt, igen szép karminpiros.

Mlle. Marguerite Fabisch. Thea. Godard. — A bokor erős növési; virága középnagy, jól telt, fényes chinai rózsaszínű.

Souvenir du Docteur Passot. Thea. Godard. — Koronája erős növési; virága nagy, telt, bársonyosan karminpiros, világosabb és élénkebb átmenetekkel.

J. B. Waronne. Thea. Guillot et fils. — Erőteljes növési bokorral; virága nagy, telt, jól alkotott; színe változékony, néha tiszta chinai rózsaszínű, máskor igen élénk karminpiros, közepében rezes-sárga.

Marquise de Forton. Thea. Charreton. — Bokra igen erős növekedési; virága középnagy, serlegalaku sáfránysárga, közepében karmin-rózsaszínnel.

Souvenir de François Gaulain. Thea. Guillot et fils. — Koronája erős növekedéssel; virága nagy, telt, jól alkotott; színezete változékony, vagy violással elegyített magentapiros, vagy pedig sötét violaszínű, karminpirossal árnyékolva.

Schöne von Hohenburg. Thea. Menges. — Németországban tenyésztett, igen illatos thearózsza. A bokor növése erőteljes; virága nagy, telt, serlegalaku, atlaszfehér színezettel, közepén néha zöldes-sárga, igen kellemes illattal.

Ella May. Thea. Souper et Notting. — A *Sunset* thearózsának Amerikában nyert sportja s miután a *Sunset* szintén csak a *Perle des jardins* két alakulata, e válfajt bátran tekinthetjük másod-sportképződménynek. Növése igen erős; virága nagy, telt, szépen szabályosan alkotott, gyönyörű sötét barack-sárga, sokkal sötétebb a törzsalaknál s ettől élesen elkülöníthető.

Mlle. Annette Gamon. Thea-hybr. Godard. — A bokor erős növéssel bír; virága nagy, telt, gömböndu, testszín-fehér, gyengéd rózsaszínnel elárasztva.

Danmark. Thea-hybr. Zeiner-Lassen. — Dániából származó magoncjujdomság. Koronája szép tartású és erős növési. Lombozata sűrű, terjedelmes, bőrnemű, fénylő-zöld. Virága nagy, rendkívül szépen alkotott, gömbalaku, szabályszerűleg rendeződött virágszirmokkal, igen jó tartással s igen kellemes erős illattal. A *La France* magvaiból ered, párosítva a *Safrano* thearózsával. A »Rosen-Zeitung« ez évi 3-ik számában színes ábrája közöltetik.

Progress. Thea-hybr. Drögemüller. — A *Gloire de Dijon* jellegével bír, csakhogy törpe alakban. Rendkívül dúsan virágzik, különösen őzkor; virága félig telt, karminpiros, illatos. Némileg hasonlít a W. F. Bennetthez, csakhogy színezete sokkal állandóbb s növése valamivel erősebb. Mad. Bérard × Van Houtte.

Mlle. Augustine Guinoisseau. Thea-hybr. Guinoisseau. — Az ismeretes általában kedvelt *La France* fehér sportja, mely a törzsalaktól csupán fehér virágai által különbözik. Hihetőleg szép jövője leend, ha csak állandó marad.

Königin Karola. Állítólag Bourbon-hybrida-Pollmer. — Erőteljes növési bokor; virága középserű, jól alakult, szép világos mályva-rózsaszínű. *Emotion* × *Duc Decazes*.

Mad. Renahy. Rem. Guillot et fils. — Bokra erőteljes növekedési; virága nagy, telt, jól alkotott, karmin-rózsaszínű, gömbalaku, közepében sokkal élénkebben színeződve; a szirmok hátsó lapja gyengéd rózsaszínű.

Adrien Schmidt. Rem. Schmidt. — Koronája erős növési; virága nagy, telt, jó alkotású, ríktó élénk karminpiros.

Emile Bardiaux. Rem. L'évéque et fils. —

Bokra igen erős növéssel bír, terjedelmes nagy lombozata sötétzölden színezett; szabályosan alkotott virága nagy, néha igen nagy, telt, élénk karminpiros, ríktó vörössel és ibolyaszínnel árnyékolt. A *Mad. Isaac Pereire* szár-mazéka.

Mad. Alice Allatini. Rem. Nabonnand et

fils. — Alacsony, de erős növési bokra sűrűn lombozott; virága igen nagy, félig telt, tökéletes alkotással, igen nagy virágszirmokkal, rubinpiros, gyengéd selymes ragyogással; bimbója igen csinos, jól megnyúlt. Igen jól és gazdagon viritó válfaj.

Comte de Grassin. Rem. Corboeuf. —

Virága nagy, telt, igen jól alkotott s mindig jól felnyíló; csinos bimbója hosszasan megnyúlt. Virágzata ernyőben álló, sötét rózsaszínű, élénk karminpirossal árnyékolt.

Rendkívül gazdagon viritó, kellemes n illatozó válfaj. *Général Jacqueminot* × *La France*.

Mad. Bertrand. Rem. Pernet père. —

Bokra izmos növekedésű, erős egyenes hajtásokkal, sötétzöld sűrű lombozattal; virága igen nagy, csaknem telt, szép élénk rózsaszínű, a szirmok hátsó lapján karminpiros. Igen jól és szabadon remontál.

Laurent Carle. Rem. E. Verdier. —

A bokor erős növési, rövidebb merev, kissé sudaras hajtásokkal; virága nagy, telt, igen jól alkotott, élénk karminrózsaszínű, igen csinos.

Leopold Vauvel. Rem. E. Verdier. —

A bokor erős növési; virága nagy, néha igen nagy, telt, csodálatra méltó tökéletességgel, jó tartással s kitünő kellemes illattal.

IRODALMI SZEMLE.

Sämling oder Waldstamm. — (Magoncz, vagy erdei

törzs. — *Rosen-Zeitung*, 1890, 1-ső szám.) G. H e n n i k e Nordhausen-ből, utal ama tapasztalatára, hogy a magonczplántáknak a szabadföldben eszközölt termelésénél nem vétetnek tekintetbe azon természeti követelmények, melyek közt a magoncok használható alanyokká fejlődhetnek s így huzamosabb termelési idő alatt alig használható magastörzsű alanyok nyeretnek, melyek vastag gyökérnyakkal bírnak, hajtásaik alul vastagok, nem hajlékonyak, gyorsan megvékonyodnak s nem képeznek karcsu, egyenletes, magas alanyokat. A magoncok Hennike nézete szerint csak akkor fejlesztenek sudaras, egyenletes hajtásokat, ha bokrok közt, erdőben, vagy sűrű sövényben termeltetnek, minthogy ily körülmények közt a hajtások, nehogy elnyomassanak, fölfelé törekednek. Ha a magoncz azonban teljesen szabadon tenyésztetik, alacsony bokoralakot ölt, hajtásai számosabbak s rövidebbek lesznek, tehát magas törzsű alanyokul nem válnak be. Hennike eme nagy horderejű tapasztalatát azon kísérleteknek köszönheti, melyeket a hetvenes évektől kezdve kitaróan üzött, mely alatt magonczait részben szabadon, részben bokrok közt tenyésztette. — Ezen nagyfontosságú tapasztalati eljárás a magonczalanyok termelőinek igen melegen ajánlhatjuk.

Rosenunterlagen. — (Tárgyilagos válasz a Rosa

laxá-ra vonatkozó közlemények ellenében. *Rosen-Zeitung*, 1890, 2-ik szám.) Midön Fröbel, az általa termelt Rosa laxa leírását különféle szakközlönyökben (lapunkban is) közzétette, néhány rózsakedvelőnél aggodalmak keletkeztek annak alanyul használhatósága ellen s ez aggodalmak itt-ott időelőtti kifakadásokra is adtak alkalmat. Így pl. Möller »*Deutsche Gärtner-Zeitung*«-jában (ez évf. 2-ik száma) Z a b e l és W e i g e l t a Rosa laxa-t nagyon gyengédtenül kezdték bírálgatni. Az első erős vita tárgyává tette e rózsának fajbéli azonosságát, míg az utóbbi

támadásának alapjául e fajnak azon tulajdonságát kapta fel, hogy fejlődésének igen korai beszüntetése által a rá nemesített rózsák őszkor nem viritának s így e faj alanyul egyáltalán nem használható. — St. O l b r i c h zürich-hirslandeni kertész, eme tárgyilagosan tartott közleményében határozottan felel a támadóknak; Zabel ellenvetéseire nem igen reflektál, mivel nézete szerint mitem változtat a dolgon azon körülmény, hogy e rózsának ez-e, vagy amaz-e a valódi botanikus neve, ha csak az a célnek megfelel; Weigelt ellenvetéseivel azonban tüzetesen foglalkozik s első sorban kiemeli, hogy Weigelt, nevezett rózsafajt még nem is ismerve, itéletét nagyon is elhamarkodva mondotta ki fölötte. Olbrich érvei a Rosa laxa mellett azon összehasonlításban fénylenek, melyet a R. laxa s a R. canina közt hoz fel; szerinte a R. canina is beszünteti ősszel fejlődését s a rá nemesített rózsák még is virágnak, mivel az alanyt a nemes róza is befolyásolja s az előbbi az utóbbinak életműködéséhez bizonyos határokon belől alkalmazkodni kénytelen. — Ez a hatalmas czáfolat szerzőjének méltó becsületére válik.

Rosencultur im Süden. — (Wiener Illustrirte Garten-Zeitung, 1890, 3-ik szám.) C o l o m a n v. F e s t leirja azon természetes tenyészési folyamatokat, melyeket a szabadban tenyésztett rózsákon 10 év alatt Fiumében a n észlelt. Ezen pompás fekvésű egyetlen magyar kikötőváros éghajlata csaknem olyan enyhe, mint a Rivierán. (Genuától Nizzáig.) Itt a rózsákat csupán csak nyersni és tárgyzáni szükséges, a téli takarás pedig egyáltalán ismeretlen s bár szerző kertjében csupán finomabb thearózsák ápoltatnak, hideg által kárt soha nem szenvedett. (200 bokortó.) Az első virágzás április végén, vagy május elején jelenik meg s oly gazdag, minőről az északon lakóknak még csak fogalmuk sem lehet. Azonban annál hosszabb a forró nyár, mely mélyen a szeptemberbe

nyulik s a rózsákat nyári álomra kényszeríti. Őszkor, a mint az első esőzések a légkört kissé lehűtötték, a rózsák ismét hatalmasan kezdenek hajtani s néha egész januáriusig folytonosan virágznak, hacsak a már deczem-berben váratlanul bekövetkező téli időjárás a bimbók felnyílását meg nem akadályozza. Ha ezen hidegebb időszakban a rózsákat valamely szétszedhető üvegházzal látnák el, úgy szerző nézete szerint e házakban minden fűtés nélkül az egész tél folyamán nyílnának a rózsák.

Richtige Schreibung und Aussprache der fremden Rosennamen. Ily cím alatt Te pelmann ratzeburgi rektor egy igen hasznos kézikönyvet ad ki. A mű nem-sokára elhagyja a sajtót s a németül tudó rózsászok szá-

mára igen hasznos utmutatónl fog szolgálni. — Itt egy-
tal megjegyezzük, hogy e mű kivitelében szerkesztőségünk is részt vesz s a könyvecske általunk is megrendelhetik. (L. a hirdetések közt.)

A »*Fatnyésztési Lapok*« szerkesztője — Erschinger János lapunk utján tudatja a n. é. közönséggel, hogy az általa — Dr. Lucas Ede hirneves pomologus műve után átdolgozott »*A vasuti töltések és lejtőknek befűtése*« című munka 30 kr. leszállított áron kapható a szerzőnél Uj-
pesten. A könyv különösen sövényalakításokkal és tele-
pitésekkel foglalkozik bőven, a miért mindenki hasznát
veheti.

K É R E L E M.

Lapunk fejlesztésének érdekében bátorkodunk igen tisztelt olvasóinkhoz egy bizal-
mas kérelemmel járulni: A mult években tett azon tapasztalatunk, hogy az igen tisztelt
olvasóink által szivességből beküldött t. czimek közül többen előfizetőink körébe léptek,
felbátorított e kérelmünk megújítására. Tiszteletteljes bizalommal kérjük tehát igen tisztelt
olvasóinkat oly t. czimek szives beküldésére, (legegyszerűbben levelező lapon,) hová lapunk
jövő IV-ik évfolyamának díszes műmelléklettel ellátott első számát ama reményben küld-
hetnénk meg, hogy lapunk terjedését ez uton elősegíthetnénk.

Kiváló tisztelettel:

Dr. Kaufmann Ernő

szerkesztő-kiadó.




TÁRGYJEGYZÉK.

	Lap		Lap
Az évfordulóhoz	1	Louis Philippe	54
Jellemvonások a thea-, bengál-, bourbon-, Noisette-rózsák s azok korcsainak felismeréséhez	2, 17, 33	Perle de Lyon	55
Egy szövetséges a rovarvilágból	3	Papa Gontier	56
Clotilde Soupert	4	Charles Lefébvre	57
A friss trágyalé kényelmes készítése	5	A magonczalanyok legujabb termelés módja	65, 81
Kérdések	5, 54	Rózsahajtás Hamburgban	67
Comtesse de Frigneuse	6	A rózsza szemzéséről	70
Souvenir du rosiériste Rambeaux	7	Princesse de Sagan	71
Elise Flory	7	Felelet	71
Victor Verdier	8	La Fraicheur	72
Xavier Olibo	9	Mistress Bosanquet	72
Általános kertészet	10, 27, 43, 57, 74, 90	Mrs. George Dickson	73
Uj rózsafajok	14, 31, 46, 61, 78, 93	Souvenir de Léon Gambetta	73
Irodalmi szemle	15, 32, 47, 63, 79, 94	Rosa Engelmanni Watson	84
Kertészeti könyvek	16	A Maréchal Niel melegházi kezelésmódja	85
Néhány gyakorlati fogás rózsatermelők számára	19, 34	Lady Mary Fitzwilliam	86
Korai és kései rózsavirítás	20, 36	Mad. Joseph Godier	87
Gloire de Margottin	22	Mad. Sancy de Parabére	87
Egy érdekes sportképződés	22	Rival de Pestum	88
Rosa gigantea Collett	23	Mad. Margottin	89
Hangya és levéltetű	24	Ulrich Brunner fils	89
Mad. Bérard	25		
Kaiserin Augusta	25	Szines műmelléletek:	
Emilia Plantier	26	Clotilde Soupert	1 füzet
Louis van Houtte	27	Gloire de Margottin	2 »
Jegyzetek a gyakorlatból	38	Comte Henri Rignon	4 »
Remontáló Belle de Baltimore	38	Princesse de Sagan	5 »
Rosa rugosa Thunb	39	Mad. Joseph Godier	6 »
Mad. Maurin	41		
Camoëns	42	Feketenyomatos melléklet:	
Mlle. Eugenie Verdier	43	Rosa rugosa Thunb	3. füzet.
Szines műmelléleteink	49		
Magastörzsű rózsaaiany a jövő számára	50	Ábrák a szöveg közt:	
A T-metszésről	51	Chrysopa perla	3
Sportképződés a Gloire de Dijonnál	52	Deegen egytetemes rajztáblája	27
Észleletek a rózsatermés körül	52	A rózsza szemzéséről	70
Comte Henri Rignon	54	Földalatti gyökérmetszés	82
		Karógyökeres és rostgyökeres körtemagoncz	84



Scipion Cochet.

Remont. — E. Verdier.



Hirdetések

felvételnek

a Rózsa Ujság kiadóhivatala által

következő áron:

¹ / ₂	oldal egyszeri hirdetésnél	2	frt —	kr.
¹ / ₄	” ” ”	3	” 50	”
¹ / ₂	” ” ”	6	” —	”
¹ / ₁	” ” ”	10	” —	”

Többszöri hirdetésnél megfelelőleg olcsóbban.

A Rózsa Ujság kiadóhivatala

Pécs-Szabolcsan.

HIRDETÉSEK.

„ROSENFIRMA“

GEBRÜDER SCHULTHEIS IN STEINFURTH bei Bad-Nauheim (Hessen).

Mintegy 2000 fajt számláló rózsakészletünkől, saját választásunk szerint a legjobb fajokból ajánljuk rózsáinkat első rendű magas törzsekben darabonkint 45 krért, félmagasan nemesítve darabonkint 33 krért, gyökérnemesítésekben darabonkint 22 krért, bezárólag az 1886-iki újdonságokig. — Alacsony nemesítéseket 84 fajban az 1887-iki újdonságokból darabonkint 48 krért; 88 fajban az 1888-iki újdonságokból darabonkint 66 krért. — Száz és ezer példányonkint megfelelőleg olcsóbban. Névjegyzéket ingyen és bérmentve küldünk. A színes ábrákkal ellátott katalógusunkat 60 kr. beküldése mellett küldjük meg. Rózsalbumunkat 150 színes táblával 8 napi megtékitésül 1 frt 20 kr. beküldése után bérmentesen küldjük.

☛ Német levelezés. ☛

Gyopár törzsek.

100,000 darab bimbós és nyíló havasi gyopár törzs, 100 darabonkint forintjával szállítatik. Ezen kívül nagy mennyiségben havasi rózsatők (Rhododendron) legszebb fajokban. Hőféhér kerti préselt gyopárvirág 10—15 nap alatt szállítható, 1000 darabonkint 2—10 frtig. Havasi gyopárvirág préselve és friss állapotban 20 nap alatt szállítatik.

Andreas Jackl

Edelweisschändler
Breth. Küstenland.

Cyclamen europaeum

100 darabonkint 1 frt 20 kr-ért ajánl:

Franz Kern
Salzburg.

Érdemokmány

Stettin 1887.

Érdemokmány

Leitmeritz 1888.

Első oszt. oklevél és bronzérem.

Porcellán táblácskák (Etiquetten)

egy és két likkal a növényekre akasztani; csúcsal a földbe tűzni; beégetett állandó betűkkel.

Pontos kiszálgalat, olesó árak.

Kivánatra díjtalanul küldöm árjegyzékemet.

Wilh. Gierschick

Porcellanmalerei in Leitmeritz a/Elbe.

Einladung

zum Bezuge der

„Deutschen Gärtner-Verbands-Zeitung“,

illustrierte Zeitschrift

zur Förderung des Deutschen Gärtnergewerbes und
Anzeigebblatt der „Krankenkasse für Deutsche Gärtner.“

Herausgegeben vom Vorstand.

Die in diesem Jahr erschienenen Nummern werden gern nachgeliefert.

Die »Deutsche Gärtner-Verbands-Zeitung« (früher »Deutsche Gärtner-Zeitung« — Erfurt) erscheint vom 1. Januar 1889 an in vermehrter und verbesserter Auflage.

Der Bezugspreis beträgt für das Jahr 6 Mark, für das Halbjahr 3 Mark; sie erscheint am 1., 10. und 20. jeden Monats. Probenummern, sowie Satzungen des Verbandes werden auf gefl. Verlangen gern umsonst und postfrei versandt.

Bestellungen auf die »Deutsche Gärtner-Verbands-Zeitung« nehmen an: die Post (unter Nr. 1512 in der Postzeitungsliste eingetragen) und die Geschäftsstelle des »Deutschen Gärtner-Verbandes«, Berlin, Weisenburger-Strasse 66.

Die »Deutsche Gärtner-Verbands-Zeitung« ist wegen ihres reichen Inhalts jedem Gärtner zu empfehlen. Sie bringt in ihren Leitartikeln parteilose, die Interessen der Gärtnerwelt vertretende Aufsätze, sie bespricht neue und empfehlenswerthe Pflanzen, bringt Artikel über praktische Kulturmethoden unter den Rubriken »Blumen-, Obst- und Gemüsegarten« u. s. w.

In dem Frage- und Briefkasten wird stets die beste Auskunft erteilt.

Wegen der grossen Verbreitung kann die »Deutsche Gärtner-Verbands-Zeitung« als erfolgreiches Anzeigebblatt bestens empfohlen werden. Die 3-mal gespaltene Zeile wird nur mit 25 Pf. berechnet. Bei grösseren Aufträgen Rabatt.

Die Expedition der

Deutschen Gärtner-Verbands-Zeitung.

Hirdetések

felvételnek a Rózsa Ujság kiadóhivatala által következő áron:

$\frac{1}{8}$ oldal egyszeri hirdetésnél 2 frt — kr. $\frac{1}{2}$ oldal egyszeri hirdetésnél . . . 6 frt
 $\frac{1}{4}$ „ „ „ 3 „ 50 $\frac{1}{4}$ „ „ „ . . . 10 „

☛ Többszöri hirdetésnél megfelelőleg olcsóbban. ☚

A Rózsa Ujság kiadóhivatala Pécs-Szabolcson.

HIRDETÉSEK.

„ROSENFIRMA“

GEBRÜDER SCHULTHEIS IN STEINFURTH
bei Bad-Nauheim (Hessen).

Mintegy 2000 fajt számláló rózsakészletünk, saját választásunk szerint a legjobb fajokból ajánljuk rózsáinkat első rendű magas törzsekben darabonként 45 krért, félmagasan nemesítve darabonként 33 krért, gyökérnemesítésekben darabonként 22 krért, bezárólag az 1886-iki újdonságokig. — Alacsony nemesítéseket 84 fajban az 1887-iki újdonságokból darabonként 48 krért; 88 fajban az 1888-iki újdonságokból darabonként 66 krért. — Száz és ezer példányonként megfelelőleg olcsóbban. Névjegyzéket ingyen és bérmentve küldünk. A színes ábrákkal ellátott katalógusunkat 60 kr. beküldése mellett küldjük meg. Rózsaalbumunkat 150 színes táblával 8 napi megtekintésül 1 frt 20 kr. beküldése után bérmentesen küldjük.

☛ Német levelezés. ☚

100,000 edényrózsa

a legújabb és legfinomabb thea-, thea-hybrida-, remontáns és polyantharózsák edényekben, a nyári hónapokban is kiültethetők.

Alacsonyak tuczatja 18—30 marka
Magastörzsűek „ 30—60 „

Régibb fajok kijavításra :

Alacsonyak tuczatja 6—12 marka
Magastörzsűek „ 15—24 „

☛ Képes árjegyzékek ingyen és bérmentve küldetnek. ☚

J. C. SCHMIDT

Erfurt.



Érdekes gyümölcsújdonságok ki- és bevitele.

Japáni törpegesztenye óriási gyümölcsessel, 2 éves magas törzszsel.

Kelsey japáni szilva, 5 darab 1 font, igen dúsan termő, szivalaku.

Északamerikai korai őszibarack, részben már júniusban érik (két fajban.)

„ nyári barackok, szilvák, cseresznyék, korábban érnek mint a mieink.

„ ribizskék, mint: Fay new prolific stb.

„ fekete málna 6 fajban.

Cissus mexicana, gomós szőlővenyige, eddig a legérdekesebb venyigés növény.

Szabadalm. földturo gyümölcsfák tragyázására; eddig 17000 darabnál több van forgalomban. Érjesztő csap, északamerikai bogyósajtó forgatóval.

J. C. Schmidt

Erfurt.

SOUPERT & NOTTING

rózsatenyésztők

Ő felsége a hollandi király és a flandriai gróf k. fenségének udvari szállítói,
LUXEMBURGBAN.

Mindenféle rózsák óriási választéka, jelentékeny készletek.

Levelek Luxemburgba 10 kr., levelezőlapok 5 kr. Árjegyzék ingyen.

☞ Német és francia levelezés. ☜

Interessante Neuigkeit für alle deutschen Gärtner und Rosenfreunde! Mitte April erscheint der

„Rosennamen-Dolmetscher.“

Ein Führer durch den Irrgarten der fremden Rosennamen, enthaltend die berichtigte Schreibung, genaue Aussprache (in deutschen Lautzeichen), sowie die Uebersetzung bzw. Erklärung von mehr als

☞ **2400 fremden Rosennamen.** ☜

Herausgegeben von Rektor Tepelmann in Ratzeburg (Schleswig-Holstein in Preussen).

Preis 80 Pf. = 40 kr. Gegen Einsendung des Geldes per Postanweisung erfolgt freie Zusendung durch den Herausgeber. Auf 10 Exemplaren 1 Freixemplar.

Rózsák

régiebb, újabb és legújabb fajokból igen gazdag választékban legolcsóbb árak mellett szállíthatnak.

NB. Képes árjegyzék színek szerint beosztva díjtalanul küldetik.

☞ Német levelezés. ☜

Gebrüder Ketten

rózsakertészek
Luxemburgban.

Gáspár-féle

folyékony oltó-viasz

rózsák, gyümölcsfák sebeinek begyógyítására és az ojtáshoz, pótolhatlan minőségű, átlátszó. (Díjazott magyar találmány.) Csinos bádogszelenczékben, 80 gramm 24 kr., 150 grm. 35 kr., 300 grm. 55 kr., 500 grm. 75 kr. — Próbarendmények az összeg (40 kr.) előleges beküldése mellett díjmentesen küldetnek. Kapható: **Gáspár Antalnál Maros-Vásárhelytt**, úgyszintén több fővárosi és vidéki nagyobb mag- és fűszerkereskedésben.

Import u. Export der interessant. u. wichtigsten Obstneuheiten aller Länder.

Castanea vesca japon — Japanische Zwergkastanie, enorm grosse Früchten. Hochstämme im 2. Jahre tragbar.

Kelsey Jap. Pflaume 5 Stück 1 Pfund schwer, sehr tragbar, herzförmige Frucht.

Nordamerik. Frühpflsich, im Juni theilweise reifend (21 Sorten).

„ **Apricosen, Pflaumen, Kirschen** früher reif wie die unsrigen.

„ **Schwarze Himbeeren** (6 Sorten).

„ **Johannisbeeren**, wie: Fays new prolific etc.

Cissus mexicana, knollentragende Weinrebe, bis jetzt die interessanteste Rebpflanze.

Patent. Erdbohrer zur Obstbaumdüngung über 17000 im Gebrauch. Gährspund Nordamer. Beerenpressen m. Kurbel.

☞ Prospecte gratis u. franco. ☜

F. C. BINZ Durlach, Deutschland.

A „Fatenyésztési Lapok“

ez idei első száma rendkívül érdekes és változatos tartalommal jelent meg, melyből a következőket emeljük ki: Előfizetési felhívás. Néhány szó hazánk befásítása érdekében. A faiskolai napló vezetéséről. Miként rigalozunk? Elvénült és megfagyott eperfák kezelése és trágyázása. A szagos meggy. A Josefina-körte (ábrával). A gyömlücsszárító ipar Amerikában. A vértetű és az ellene való védekezés (ábrával). A tülevelű fáinkról (ábrával). Vegyesek. Irodalom. Pályázatok stb. A lap megjelen havonként kétszer és előfizetési ára egy évre 3 frt, mely összeg a kiadóhivatalba **Ujpestre** küldendő.

Alpine-Pflanzen

empfiehl:

Franz Kern

Salzburg, Ober-Österreich.

„ROSENFIRMA“

GEBRÜDER SCHULTHEIS IN STEINFURTH
bei Bad-Nauheim (Hessen).

Mintegy 2000 fajt számláló rózsakészletünkben, saját választásunk szerint a legjobb fajokból ajánljuk rózsáinkat első rendű magas törzsekben darabonként 78 krért, félmagasan nemesítve darabonként 42 krért, gyökérnemesítésekben darabonként 24 krért, bezárólag az 1886-iki újdonságokig — Alacsony nemesítéseket 84 fajban az 1887-iki újdonságokból darabonként 36 krért; 88 fajban az 1888-iki újdonságokból darabonként 42 krért. — Száz és ezer példányonként megfelelőleg olcsóbban. Névjegyzéket ingyen és bérmentve küldünk. A színes ábrákkal ellátott katalógusunkat 60 kr. beküldése mellett küldjük meg. Rózsalbumokat 150 színes táblával 8 napi megtekintésül 1 frt 20 kr. beküldése után bérmentesen küldjük.

➡ Német levelezés. ➡

Színes rózsábrák,

Comte Henri Rignon, Princesse de Sagan, Mad. Joseph Godier, felirattal vagy a nélkül, 40 kr. beküldése mellett bérmentve, kemény papírba csomagolva küldetnek meg. Egyes kép ára póstán bérmentve küldve 20 kr.

A Rózsa Ujság kiadóhivatala.

Sor fák

5—7 évesek, valamint diszfák, nagyobb mennyiségben rendkívül olcsón szállíttatnak

a **Rózsa Ujság** kiadóhivatala közvetítésével.

„ROSENFIRMA“

GEBRÜDER SCHULTHEIS IN STEINFURTH
bei Bad-Nauheim (Hessen).

Mintegy 2000 fajt számláló rózsakészletünköl, saját választásunk szerint a legjobb fajokból ajánljuk rózsáinkat első rendü magas törzsekben darabonkint 78 krért, félmagasan nemesítve darabonkint 42 krért, gyökérnemesítésekben darabonkint 24 krért, bezárólag az 1886-iki ujdonságokig. — Alacsony nemesítéseket 84 fajban az 1887-iki ujdonságokból darabonkint 36 krért; 88 fajban az 1888-iki ujdonságokból darabonkint 42 krért. — Száz és ezer példányonkint megfelelőleg olcsóbban. Névjegyzéket ingyen és bérmentve küldünk. A színes ábrákkal ellátott katalógusunkat 60 kr. beküldése mellett küldjük meg. Rózsaalbumokat 150 színes táblával 8 napi megtekintésül 1 frt 20 kr. beküldése után bérmentesen küldjük.

☛ Német levelezés. ☛

CHURA NÁNDOR ÉS TÁRSA

üzletkertészete

Hlinik-Nagy-Bitse (Trencsén.)

Őszi és tavaszi ajánlat: Rózsák, Kaméliák, Azaleák, Ficus, Dracaena-pálmák Yucca, Aralia, Calla, Tülelevelűek, Orgonák, Gyümölcsfák, Diszcserjék, Bokrok, Főzelék- és Virágmagvak.

Árjegyzékek s nagybani ajánlatok kívánatra bérmentve küldetnek meg. — Nagyobb küldemények részünkről bérmentve küldetnek.

A „Fatenyésztési Lapok“

ez idei első száma rendkívül érdekes és változatos tartalommal jelent meg, melyből a következőket emeljük ki: Előfizetési felhívás. Néhány szó hazánk befásítása érdekében. A faiskolai napló vezetéséről. Miként rigalozzunk? Elvénuült és megfagyott eperfák kezelése és trágyázása. A szagos meggy. A Josefina-körte (ábrával). A gyömlcsszáritó ipar Amerikában. A vértetü és az ellene való védekezés (ábrával). A tülevelü fáinkról (ábrával). Vegyesek. Irodalom. Pályázatok stb. A lap megjelen havonkint kétszer és előfizetési ára egy évre 3 frt, mely összeg a kiadóhivatalba **Ujpestre** küldendő.

SOUPERT & NOTTING

rózsatenyésztők

Ő felsége a hollandi király és a flandriai gróf k. fenségének udvari szállítói,
LUXEMBURGBAN.

Mindenféle rózsák óriási választéka, jelentékeny készletek.

Levelek Luxemburgba 10 kr., levelezőlapok 5 kr. Árjegyzék ingyen.

☞ Német és francia levelezés. ☜

P. P.

Zur bevorstehenden Saison haben wir in ausersesener Qualität folgende Artikel billig abzugeben:

- Begonien**, grossblumige, neueste Farben, Prachtmischung 10 St. fl. 2.—
- Canna indica**, alle Farben in schönem Rummel 100 Stück fl. 8, 10 „ „ 0,85
- Dahlien**, (Georginen), gefüllte, in neuen Prachtsorten 10 „ „ 2,50
Dahlien, einfache aller Farben gem. 10 „ „ 1,25
- Gladiolus Brenchleyensis**, scharlach, extra 1000 Stück fl. 12, 100 „ „ 1,50
- Gladiolus gandavensis**; unsere weit renommierte Collection dieser allesübertreffenden Gladiolen braucht keine spezielle Empfehlung
Starke Zwiebeln in Prachtmischung 100 „ „ 3.—
- Gloxinien**, Rummel der schönsten Farben und Gattungen 100 St. 22.50 10 „ „ 2,50
- Hyacinthus candicans**, (Thurmpflanze) weissblumig, 100 St. fl. 20 100 „ „ 2,50
- Lilium auratum**, frische, kerngesunde Zwiebeln diesjähriger Ernte, unsere eigene Import aus Japan
10 Stück fl. 2,75, á Stück „ „ 0,30
- Lilium lancifolium album**, die Schönste aller Lilien, weiss 100 Stück fl. 25.—; 10 „ „ 2,75
- „ **rubrum**, bekannte Varietät, grossblumig 100 „ „ 16.—

- Lilium tigrinum fl. pl.** dunkel braun getigerte gefüllt-blühende Lilie, extra; 100 St. fl. 6.—; 10 St. fl. 0,65
- „ **tigrinum fl. simplex**, dunkelbraun, einfach 100 St. fl. 4.; 10 „ „ 0,45
- Montbretia potssi**, orange scharlach; 100 Stück, fl. 4.—; 10 „ „ 0,45
- Polyanthus tuberosa**, gefüllte, afrikanische Tuberosen, eigene Import aus Natal (Süd-Afrika) 100 St. fl. 5; 25 „ „ 1,30
- Polyanthus tuberosa**, gefüllte, amerikanische „Pearl“ Tuberosen, ein dankbares Marktartikel
1000 Stück fl. 47.—; 100 „ „ 5.—
- Spiraea japonica**, starke Klumpen zum Treiben 100 St. fl. 4.—; 25 „ „ 1,25
- Spiraea palmata**, mit rosenrothen Blumen, 100 Stück fl. 7.—; 10 „ „ 0,80

Preise sind in Fl. Ö. W. und verstehen sich Netto ohne Scouto, gegen Cassa oder Nachnahme.

Indem wir uns bei event. Bedarf bestens empfehlen, bitten schliesslich um gefl. genaue Beachtung unserer Adresse, und zeichnen

Hochachtungsvollst

Gebrüder Van Velsen,

Blumisten u. Grosshändler
HAARLEM, HOLLAND.
Wagenweg 5.

Rózsák

régiebb, újabb és legújabb fajokból igen gazdag választékban legolcsóbb árak mellett szállítanak.

NB. Képes árjegyzék színek szerint beosztva díjtalanul küldetik.

☞ Német levelezés. ☜

Gebrüder Ketten

rózsakertészek
Luxemburgban.

Gáspár-féle

folyékony oltó-viasz

rózsák, gyümölcsfák sebeinek begyógyítására és az ojtáshoz, pótolhatlan minőségű, átlátszó. (Dijazott magyar találmány.) Csinos bádogszelencékben, 80 gramm 24 kr., 150 gm. 35 kr., 300 gm. 55 kr., 500 gm. 75 kr. — Próbarendelmények az összeg (40 kr.) előleges beküldése mellett díjmentesen küldetnek. Kapható: **Gáspár Antalnál Maros-Vásárhelytől**, úgyszintén több fővárosi és vidéki nagyobb mag- és fűszerkereskedésben.

Sor fák

5—7 évesek, valamint diszfák, nagyobb mennyiségben rendkívül olcsón szállíttatnak

a **Rózsa Ujság** kiadóhivatala közvetítésével.

„ROSENFIRMA“

GEBRÜDER SCHULTHEIS IN STEINFURTH

bei **Bad-Nauheim (Hessen).**

Mintegy 2000 fajt számláló rózsakészletünkben, saját választásunk szerint a legjobb fajokból ajánljuk rózsáinkat első rendű magas törzsekben darabonként 78 kr-ért, félmagasan nemesítve darabonként 42 kr-ért, gyökérnemesítésekben darabonként 24 kr-ért, bezárólag az 1886-iki újdonságokig. — Alacsony nemesítéseket 84 fajban az 1887-iki újdonságokból darabonként 36 kr-ért; 88 fajban az 1888-iki újdonságokból darabonként 42 kr-ért. — Száz és ezer példányonként megfelelőleg olcsóbban. Névjegyzéket ingyen és bérmentve küldünk. A színes ábrákkal ellátott katalógusunkat 60 kr. beküldése mellett küldjük meg. Rózsalbumunkat 150 színes táblával 8 napi megtekintésül 1 frt 20 kr. beküldése után bérmentesen küldjük.

☛ **Német levelezés.** ☛

CHURA NÁNDOR ÉS TÁRSA

üzletkertészete

Hlinik-Nagy-Bitse (Trencsén.)

Őszi és tavaszi ajánlat: **Rózsák, Kaméliák, Azaleák, Ficus, Dracaena-pálmák, Yucca, Aralia, Calla, Tülelevelűek, Orgonák, Gyümölcsfák, Díszcserjék, Bokrok, Főzelék, és Virágmagvak.**

Árjegyzékek s nagybani ajánlatok kívánatra bérmentve küldetnek meg. — Nagyobb küldemények részünkről bérmentve küldetnek.

Igen érdekes

tartalommal jelenik meg október 1-je óta a

FATENYÉSZTÉSI LAPOK

czimü, a vasuti vonalak, a hegylejtők és utak befásítását, valamint a fatenyésztést, gyümölcsészetet és kertészetet tárgyaló gyakorlati irányú szaklap.

A számos, a gyakorlati életből merített és gyakorlatra utaló értékes közleményein kívül a »**Tarcza**« mellékletén a bel- és külföldi kertészeti és gazdasági írók a szakegyletek tisztikarának és a kertészet és gazdaság terén érdemeket szerzett férfiak életrajzeit és arcképeit fogja hozni, valamint a szakintézeteket és mintakertészeket fogja írásban és képekben ismertetni.

Megjelen havonként kétszer 1 $\frac{1}{2}$ —2 iv terjedelemben számos illusztrációval. Előfizetési ára: egész évre 3 frt, félévre 1 frt 50 kr.

Előfizetések a lap szerkesztője **Erschinger János** nevére **Ujpestre** küldendők.

A „Vendéglősök Lapja“,

mely a hazai szállodások, kávéások és pinczerek 16 szakbeli intézeteinek hivatalos közlönye, a közelgő új évvel már fennállásának hetedik évfolyamába lép. E lap az, mely míg egyrészt a szaktársak szellemi ismeretkörük kiterjesztését előmozdítja, addig másrészt a hazafiúi érzetet ápolja s terjeszti a magyar nyelvet és műveltséget. Célja a vendéglői ipar fejlesztésének előmozdítása s magyarosítása. E jól szerkesztett lapot mi is őszintén ajánljuk a műveltebb vendéglősök és kávéások, valamint azok alkalmazottjainak szíves figyelmébe és pártfogásába. Előfizetési ára egész évre 6 frt, fél évre 3 frt, negyedévre 1 frt 50 kr. Az előfizetési pénzek **Ihász György** szerkesztő és kiadó nevére Budapest VIII. ker. Zerge-utca 5. sz. a. küldendők. Mutatványszámokat kívánatra bárkinek is megküld a kiadóhivatal.

ROSA LAXA.

Legjobb magonc-alyan magastörzsű rózsák számára.

3 éves iskolázott bokrok magtermelésre

1 darab	1 frt 50 kr. (3 frank)
10 „ „	12 „ 50 „ (25 „)
50 : „	40 „ — „ (80 „)

FRÖBEL & COMP.

Riesbach — Zürich. (Schweitz).

(Levelek Svájcba 10 krral frankirozandók.)

Rózsák

régiebb, újabb és legújabb fajokból igen gazdag választékban legolcsóbb árak mellett szállítanak.

NB. Képes árjegyzék színek szerint beosztva díjtalanul küldetik.

☞ Német levelezés. ☜

Gebrüder Ketten

rózsakertészek
Luxemburgban.

Verlag von Emil Sommermayer in Baden-Baden:

Deutscher Gartenbau-Kalender

auf das Jahr 1890

von Alexander Württenberger.

Preis in Leinwand gebunden M. I. — Mit reichem Inhalt.

Gáspár-féle folyékony oltó-viasz.

Rózsák, gyümölcsfák sebeinek begyógyítására és az ojtáshoz, pótolhatlan minőségű, átlátszó. (Díjazott magyar találmány.) Csinos bádogszelencékben, 80 grm. 24 kr., 150 grm. 35 kr., 300 grm. 55 kr., 500 grm. 75 kr. — Próbarendelmények az összeg (40 kr.) előleges beküldése mellett díjmentesen küldetnek. Kapható: **Gáspár Antalnál Maros-Vásárhelytől**, úgyszintén több fővárosi és vidéki nagyobb mag- és fűszerkereskedésben.

SOUPERT & NOTTING

rózsatenyésztők

ő felsége a hollandi király és a flandriai gróf k. felségének udvari szállítói,
LUXEMBURGBAN.

Mindenféle rózsák óriási választéka, jelentékeny készletek.

Levelek Luxemburgba 10 kr., levelezőlapok 5 kr. Árjegyzék ingyen.

☞ Német és francia levelezés. ☜



Gáspár-féle folyékony oltó-viasz.

Rózsák, gyümölcsfák sebeinek begyógyítására és az ojtáshoz, pótolhatlan minőségű, átlátszó. (Díjazott magyar találmány.) Csinos bádogszelenczékben, 80 grm. 24 kr., 150 grm. 35 kr., 300 grm. 55 kr., 500 grm. 75 kr. — Próbarendelmények az összeg (40 kr.) előleges beküldése mellett díjmentesen küldetnek. Kapható: **Gáspár Antalnál Maros-Vásárhelyt**, úgyszintén több fővárosi és vidéki nagyobb mag- és fűszerkereskedésben.

Rózsák

régiebb, újabb és legújabb fajokból igen gazdag választékban legolcsóbb árak mellett szállítanak.

NB. Képes árjegyzék színek szerint beosztva díjtalanul küldetik.

 Német levelezés. 

Gebrüder Ketten

rózsakertészek
Luxemburgban.

Kiváló rózsafajok.

Alacsony erőteljes 1 éves példányok edényben nemesítve s jól begyökeresedve, tehát bármikor szállíthatók s bármikor kiültetve biztosan megerednek.

- Legújabb rózsák (1889) 50 fajban**

5 faj	5 ft
10 "	9 "
20 "	17 "
40 "	32 "
50 "	40 "
100 db. 40 "	75 "
- Az utóbbi évek újdonságai. 88., 87. és 86.**

10 faj	5 ft
25 "	12 "
50 "	24 "

100 faj 45 ft, 1000 db. 100 fajban 420 ft
- Régiebb fajok a javából:** 10 faj 4 ft, 25 faj 9 ft 50 kr., 50 faj 18 ft, 100 faj 35 ft, 1000 db. 100 fajban 325 ft.

Fentti árak saját választásom szerint értetődnek s kezességet nyujtok, hogy csupán a legjobb fajokat árusítom.

A megrendelő választása szerint az árak ősz őrjegyzékemben lesznek megjelölve.

Tisztelettel

MÜHLE VILMOS

kertészeti telepei Temesvárott.

Verlag von Emil Sommermayer in Baden-Baden:

Deutscher Gartenbau-Kalender

auf das Jahr 1890

von Alexander Württenberger.

Preis in Leinwand gebunden M. 1. Mit folgendem Inhalt:

Übersichtskalender — Notiz-Abteilung — Kalendarium — Über den Betrieb der Handelsgärtnerei. — Der erste Anfang. — Gärtnerische Buchführung. — Bodenbearbeitung — Das Düngen des Gartenlandes. — Zusammensetzung einiger Düngemittel. — Die Verwendung flüssiger Dünger bei Topfpflanzen. — Die Aussaat — Das Verpflanzen. — Ausläufer, Stecklinge und Ableger. — Die Vermehrung der Pflanzen durch Veredelung. — Wie man am schnellsten hochstämmige Obstbäume erzieht. — Die Anzucht einiger Formenbäume — Die Pflege der Obstbäume — Vorzügliche Obstsortimente. — Der Apfelbaum — Der Birnbaum. — Der Zwetschen- und Pflaumenbaum. — Der Aprikosen- und Pfirsichbaum. — Der Kirschbaum. — Die Fruchtsträucher und das Beerenobst — Die Rebe. — Bestes Sortiment Reben zur Kultur im Garten. — Das Veredeln amerikanischer Reben. — Gemüsebau — Zwischenkultur im Gemüsegarten. — Vorzügliche Gemüsesorten. — Der Blumen-garten des Liebhabers. — Einjährige Pflanzen für Gruppen. — Einjährige Pflanzen zu Einfassungen. — Einjährige Pflanzen, welche im Herbst ausgesät werden können — Einjährige Schlingpflanzen. — Perennierende Pflanzen oder Staudengewächse — Perennierende Pflanzen zu Gruppen und Einfassungen. — Perennierende Pflanzen zur Ausschmückung von Grotten und Felspartien. — Perennierende Pflanzen mit wohlriechenden Blättern. — Einige schöne Zwiebel- und Knollengewächse. — Die Schlingpflanzen. — Die Rose. — Die Rose im Topf. — Eine Auswahl der besten Treibrosen — Sortiment bester Rosen für Hochstämme. — Eine Auswahl Rosen zu effektvollen niedrigen Gruppen. — Schlingrosen. — Pelargonium. — Die Nelke — Chrisanthemum. — Das Stiefmütterchen. — Was für Topfpflanzen bringen dem Gärtner am raschesten einen namhaften Gewinn? — Die Topfpflanzen in den Wohnräumen. — Über das Treiben der Blumenzwiebeln im Zimmer. — Welche Werkzeuge sind dem Gartenfreunde unentbehrlich? — Über das Beschneiden der Holzpflanzen beim Versetzen. — Der lebende Zaun. — Wie bereitet man einen vorzüglichen Beerenwein? — Etwas von den Bienen. — Bereitung des Baumwachses. — Mittel gegen den Mehltau. — Reblaussteste.

Disznővények.

Aucuba japon. latimaculatata erős	10 db.	4—8	frt — kr.
Aletris Lindenii első rangú disznővény	1 »	5, 8—10	» — »
Caladium tarkalevelű pompás fajok	10 faj	4 frt — kr.	50 faj 18 » — »
Musa Ensete erős példányok	10 db.	7 » 50 »	50 db. 30 » — »
Hedera hybernica, erős magas repkény	10 faj	4 » — »	100 faj 35 » — »
Dracaena legszebb fajokban	1 db.	40 krtól	2 frtig.

Nagy készletben.

Yucca glauca pendula, erős 1 db. 1 frttól 3 frtig.

Pálmák nagy készletben: **Latania, Pandanus, Chameroops, Areca, Phönix** stb.

A téli virágzásra különösen ajánlom a téli rózsákat: **Chrysanthemum**-ot, melyből nagy készletben az 50 legszebb új disz faj lett szaporítva.

Erős edénypéldányok darabja 25 kr., 25 faj 5 frt, 50 faj 10 frt, 100 db. 50 fajban 18 frt.

➡ Fiala dugványok fél áron. ➡

MÜHLE VILMOS

kertészeti telepei Temesvárott.

Dugvány-rózsák

kis edényekből szilárd gomolyban, biztosan ültethetőek, mint:

Souv. de la Malmaison
Gloire de Dijon
La France
Général Jacqueminot

50 darab 12 márka
vagyis 6 frt o. e.
franko küldve.

Paul Kraft

mag- és növényüzlete
Erfurt.

Kiváló rózsafajok.

Alacsony erőteljes 1 éves példányok edényben nemesítve s jól begyökeresedve, tehát bármikor szállíthatók s bármikor kiültetve biztosan megerednek.

1. Legújabb rózsák (1889) 50 fajban

5 faj	5 frt
10 »	9 »
20 »	17 »
40 »	32 »
50 »	40 »
100 db. 40 »	75 »

2. Az utóbbi évek újdonságai. 88., 87. és 86.

10 faj	5 frt
25 »	12 »
50 »	24 »

100 faj 45 frt, 1000 db. 100 fajban 420 frt

3. Régiebb fajok a javából: 10 faj 4 frt, 25 faj 9 frt 50 kr., 50 faj 18 frt, 100 faj 35 frt, 1000 db. 100 fajban 325 frt.

Fenní árak saját választásom szerint értendőnek s kezességet nyújtok, hogy csupán a legjobb fajokat árusítom.

A megrendelő választása szerint az árak őszi árjegyzékemben lesznek megjelölve.

Tisztelettel

MÜHLE VILMOS

kertészeti telepei Temesvárott.

Raffia-háncs

kotegekben 5 kilo 2 frt 80 kr.

Cuba-háncs 1 » 1 » 20 »

Hársfaháncs 1 » — » 40 »

Legjobb vastag kókuszkötel 1 kilo 45 »

A. Wojtisehek

Böhmisch-Aicha.

Veszteség nélkül

szaporíthatók módszeremmel:

rózsák, primulák és a szegfü.

(Egyszerű kezelés, biztos eredmény.)

Az összeg beküldése mellett vagy utánvétellel küldöm meg a következő műveket:

1. Massenvermehrungsverfahren der Rosen durch Stecklinge 5 Mk. —
2. Dasselbe bei gefüllt. Primeln 5 Mk. —
3. Dasselbe bei Nelken 3 Mk. —
4. Sommergeveredlungsverfahren bei Rosen (mit Reiseren) in ca. 4 Monaten, Handelswaare 3 Mk. —
5. Winterveredlungsverfahren bei Rosen auf kaltem Wege (ohne Warmhaus), sehr werthvoll, 5 Mk. — Alle fünf Verfahren zusammen 16 Mk.

Ajánlatok: C. Heinemann Arcoban, Oberg. Voigt, Bethanien-Stettin; Hartmann, Oberg. Zwickau i. S.; E. Götz Hdg. Berlin, Schwedenstr. 6.; Huber Hdg. Marburg a. Drau; F. Martens, Hdg. Jüterbog; F. Kölsch, Hdg. Karlsruhe; és még többen.

O. BAATZ

Kunstgärtner,

Berlin Nr. 28, Invalidenstrasse 2.

Gyopár törzsek.

100,000 darab bimbós és nyíló havasi gyopár törzs, 100 darabonként forintjával szállítatik. Ezen kívül nagy mennyiségben havasi rózsatők (Rhododendron) legszebb fajokban. Hófehér kerti préselt gyopárvirág 10—15 nap alatt szállítható, 1000 darabonként 2—10 frtig. Havasi gyopárvirág préselve és friss állapotban 20 nap alatt szállítatik.

Andreas Jackl

Edelweisschändler
in Breth, Küstenland.

Cyclamen europaeum

100 darabonként 1 frt 20 krért
és **havasi növényeket** ajánl:

Franz Kern
Salzburg.

Érdemokmány

Stettin 1887.

Érdemokmány

Leitmeritz 1888.

Első oszt. oklevél és bronzérem.

Porzellán táblácskák

(Etiqnetten)

egy és két likkal a növényekre akasztani;
csücsesal a földbe tűzni; beégetett állandó
betűkkel.

Pontos kiszolgalat, olesó árak.

Kivánatra díjtalanul küldöm árjegyzékemet.

Wilh. Gierschick

Porzellanmalerei in Leitmeritz a/Elbe.

Einladung

zum Bezuge der

„**Deutschen Gärtner-Verbands-Zeitung**“,

illustrirte Zeitschrift

zur Förderung des Deutschen Gärtnergewerbes und
Anzeigblatt der „Krankenkasse für Deutsche Gärtner.“

Herausgegeben vom Vorstand.

Die in diesem Jahr erschienenen Nummern werden gern nachgeliefert.

Die »Deutsche Gärtner-Verbands-Zeitung« (früher »Deutsche Gärtner-Zeitung« — Erfurt) erscheint vom 1. Januar 1889 an in vermehrter und verbesserter Auflage.

Der Bezugspreis beträgt für das Jahr 6 Mark, für das Halbjahr 3 Mark; sie erscheint am 1., 10. und 20. jeden Monats. Probenummern, sowie Satzungen des Verbandes werden auf gefl. Verlangen gern umsonst und postfrei versandt.

Bestellungen auf die »Deutsche Gärtner-Verbands-Zeitung« nehmen an: die Post (unter Nr. 1512 in der Postzeitungsliste eingetragen) und die Geschäftsstelle des »Deutschen Gärtner-Verbandes«, Berlin, Weisenburger-Strasse 66.

Die »Deutsche Gärtner-Verbands-Zeitung« ist wegen ihres reichen Inhalts jedem Gärtner zu empfehlen. Sie bringt in ihren Leitartikeln parteilose, die Interessen der Gärtnerwelt vertretende Aufsätze, sie bespricht neue und empfehlenswerthe Pflanzen, bringt Artikel über praktische Kulturmethoden unter den Rubriken »Blumen-, Obst- und Gemüsegärten« u. s. w.

In dem Frage- und Briefkasten wird stets die beste Auskunft ertheilt.

Wegen der grossen Verbreitung kann die »Deutsche Gärtner-Verbands-Zeitung« als erfolgreiches Anzeigblatt bestens empfohlen werden. Die 3-mal gespaltene Zeile wird nur mit 25 Pf. berechnet. Bei grosseren Aufträgen Rabatt.

Die Expedition der

Deutschen Gärtner-Verbands-Zeitung.

EMIL LIEBIG ezelőtt L. L. LIEBIG

kereskedelmi kertészete

Dresden — Blasewitz.

Ajánlja **ez őszre** nagy választéku növényeit:

A záleák

dús bimbózáttal a legjobb és legujabb fajokban, 100 darabonként 45, 50, 60 és 70 márka.

Caméliák

a legjobb és legujabb fajokban, bimbózásra, különösen: **Elegans Chandleri** 100 dbonkint: 70, 80, 90, 100 márka; bimbókkal: 150, 180, 200 és 250 márka. (Dúsan rakva bimbókkal.)

Rhododendron

a legjobb és legelterjedtebb fajokban. Bimbókkal 100 darabonként: 125, 150, 200, 250 és 300 márka. **Csoportok** számára bimbókkal, leginkább kemény fajokban: 100 darab 120—150 márka.

Erica legujabb és legjobb fajokban, 100 darab 25 márkától fölfelé.

Ezeket kívül **rózsák, gyöngyvirágok, Corraeák, Epacris-ok, Prunus, Deutziaik.**

➡ Árjegyzék ingyen és bérmentve. ➡