

## A 2022. évben végzett fogorvostan-hallgatók doktorrá avatása

### A Semmelweis Egyetem Szenátusa

2022. július 9-én a Madách Színházban ünnepélyes doktorrá avató ülést tartott, amelyen az alábbi fogorvostan-hallgatókat avatták fogorvosdoktorrá:

Andrónyi Dorottya, Balogh Bence Bálint, Balogh Kristóf, Béla Katalin, Benda Ferenc, Biczó Zita, Borsik Bálint Mátyás, Bödecs Szonja Zsófia, Bundi Ildikó, Cseh Aletta, Csipkés Bernadett, Dabasi-Halász Orsolya, Dankó Tamás, Deák Noémi Wilhelmina, Dr. Dora Ákos, Dr. Mészáros Bence, Feng Han, Ferencsák Luca, Finy Mirtill, Freund Dávid, Gábor Virág, Kammerhofer Gábor, Kamocsai Kinga, Karimi Arezo, Kasza Robin József, Keresztes Borbála, Keszthelyi Eszter Gabriella, Kirchner Veronika, Kismarczi-Antalfy Áron Attila, Kiss Edina, Kléh Györok, Kollár Luca, Kovács Kinga, Kovács Kristóf János, Kropog Anna, Laczkó Fanni, Lakatos Flóra Aliz, Liszta Bálint Pál, Marcsi Nóra, Márton Dóra Eszter, Matyék Barbara, Mayer Dominik, Meiszterics Luca, Molnár Barna, Molnár Enikő, Molnár Eszter, Molnár Júlia, Mórítz Dorottya Katalin, Móroc Dávid Richárd, Müller Melinda, Nagy Olivér Szilveszter, Nagy Tamás László, Németh-Csurilla Viktória, Olasz Flóra Helga, Orosz Petra, Pál Adrienn, Pápay Luca, Péli Petra, Pintér Bálint, Rangics Anna, Révész Luca Sára, Rubányi Dóra, Somodi Kristóf, Somogyi Kata Sára, Somorjai Ábris Domokos, Sréter Attila István, Szabó Dániel, Szabó Nguyen Haianh, Szabó Viktor, Szalai Zsófia Anna, Szőke Kristóf Bálint, Tábi Dalma, Takács Anna, Takács Kata Boglárka, Tóth Eszter, Trescsó Levente, Urbán Kitti, Vagyon Kata, Vasenszki Dániel, Vass Kristóf András, Veress Adrián Géza, Veress Fanni, Vörös Balázs Barnabás, Weber Anna Bella, Weninger Kristóf Áron, Zenzerova Anna, Zimmerer Kitti, Zöldesi Laura Júlia

ALIKHANSARI Saman, AZADEH Soroush, BELSITO Allana Gia, DOUMANIS Marianna, EBRAHIMI Hossein, EMAMI GHAFAROKHI Sahand, FADAEIZADEH BIDARI Mohammad, FEREDOUNI Yasamin, FHIMA Orel, FOTUHI Mojdeh, GHODS Nazanin, JAHANBANI Hamid Reza, JAVAHERI Seyedeh Donya, JODAIRI ALAFKAR Arezo, KHALAF Shahrzad, LEVI Daniel, MAHMUDI KOTNAIEI Karan, MAHMUDI KOTNAIEI Nozhan, MOAZZEN Kiana, MOHAGHEGH Ahmad Reza, MOKHTARI KOJOURI Paniz, MONTALEONE Elaina, MONTALEONE Jessica Concetta,

NABATI Mohammad Salar, NIAZI Maryam, ONISIFOROU Andreas, POULADTAN Parinaz, REZAEI Ghazal, ROUSTAZAD Seyedeh-Ghoncheh, VALIPOUR Rubina, ZIBAKALAM Niloufar

BORDAS SEMMELWEIS Alexander Endre Philipp, HORVÁTH Flóra Borbála, KLETT Chiara Elisa, KÜPPER Dana Christina, MULACH Michelle, NAFZ Johann Ludwig, RUDOLFF Henrike Jutta Elisabeth, SIEMION Weronika Anna, STINI Hannah Theresa, STRANTZ Laura Katharina

### Debreceni Egyetem Fogorvostudományi Kar

2022. július 9-én 16 órakor a Debreceni Egyetem Főépületének Díszudvarán az alábbi fogorvostan-hallgatókat avatták fogorvosdoktorrá:

Abboud Mahmoud, Abdullah Mohammed, Aldbai Jissika, Alexa Luca Sára, Amer Muhammad Zoraiz, Apatóczky Ádám, Azad Sheila Rokea, Bajsz Norman, Bak Mariann, Bakos Beáta, Bánki Dóra Zoé, Barak Ariela, Bartha Máté György, Bashir Ahmad Basem Ibrahim, Bárti Péter, Bodnár Patrícia, Chang Lin-Fang, Chao Michelle Hsiao-Wei, Chen Michelle, Cheruvu Lalitha, Chhabra Saajan Bal Krishan, Chhaya Hemali Ramesh, Csatlóczki Rita, Csernijenko Patrícia, Darabiboroujeni Nima, Dubnicz Tamás, Erdős Márta Gabriella, Eslami Farsani Jeyran, Falode Olatunde Bamidele, Fatemi Ali, Fintor Barbara Anna, Ghamari Hadieh, Gholbeigi Elnaz, Gndant Norina, Gudmundsdottir Hildur, Hajian Mohammad, Harb Majidah Fanni, Hedayatmofidi Roshanak Sadat, Hidas Dorottya Ildikó, Hung Yi-Han, Huoranszki Csaba Máté, Jassim Ahmed, Kárai Regina, Kaur Bavleen, Kertész Gréta, Kiss Daniella, Kiss Zsuzsanna, Ko I-Fan, Kocsis Fanni, Kocsis Viktória Babett, Koppányi Zita, Koutoubi Ayah, Kovács Máté, Lakatos Anna Gabriella, Lendvai András, Lengyel Éva, Lu Hsin-Tzu, MacPepple-Jaja Zoe Asbiye Oritsetimeyin, Madaras Leila, Magi Zsuzsa, Mertus Márton, Mezei Sára Dorottya, Moazeni Hasti, Molnár Gergely Gábor, Molnár Lili, Nagy Málna Eszter, Ng Candice, Nguyen Duy Anh, Nguyen Trong Hieu, Ötvös Blanka Ildikó, Pagliarini Fabrizio, Pahlavan Kiyan, Papp György Bence, Pásztor Loretta,

Peterdi Ádám, Peterdi Zalán,  
 Petrovai Zsuzsanna, Pohner Kata,  
 Rák Péter András, Rezes Dávid Attila,  
 Róka István, Rozsnyai János József,  
 Saadatnia Seyedehmaryam, Sahin Emine,  
 Sajjadi Seyed Abdolvahab, Serley Olivér,  
 Sharma Karam, Sipos Bence,  
 Stercel Otilia, Szilágyi Lilla Gabriella,  
 Tar Báborka Csenge, Torfinejad Niki,  
 Tóth Ábel, Tóth Petra Rita, Tran Minh Tri,  
 Varga Bence Béla, Varga Krisztina, Yan Xiaoyu,  
 Yang Yi-Lin, Zayer Zafari Shoushtari Yasmin,  
 Zólyomi Dániel Zakariás

**Pécsi Tudományegyetem  
 Általános Orvostudományi Kar**

2022. július 9-én a Pécsi Tudományegyetem Általános Orvostudományi Kar Fogászati és Szájsebészeti Klinikáján az alábbi fogorvostan-hallgatókat avatták fogorvosdoktorrá:

Ballouk Nedin, Bánáti Bence Simon, Bartha Barbara,  
 Csegöldi Báborka, Csóka Bence Regő, Do Anh Tu,  
 Horváth-Trázsi Natália, Kovács Franciska,  
 Miseta Nóra, Péter Bálint Zsolt, Sándor Alíz,  
 Schmidel Gergely, Spengler Péter, Végh Miklós,  
 Asgari Mehrdad, Hamid Bismah,  
 Hosseinifirouzabadi Seyedali, Ince Sinem,  
 Jayaprakash Supreet, Kaydan Mahsa, Kim Aram,  
 Ehsan Rahnesin, Pápai Laura

**Szegedi Tudományegyetem  
 Fogorvostudományi Kar**

2022. július 2-án a Szegedi Tudományegyetem Fogorvostudományi Karán az alábbi fogorvostan-hallgatókat avatták fogorvosdoktorrá:

Ábrahám Anna Emília, Ács Eszter, Antal Adriána,  
 Babó Dániel István, Brimo Deni, Burai Fanni,  
 Csáji Boglárka Mária, Dobos László Endre,  
 Gáll Máttyás, Gyepes Laura, Hermányi Fanni,  
 Hoppenthaler János Péter, Hős Dániel Dominik,  
 Inczeffly Gergely Zsolt, Káity Sára,  
 Kápolnai Kristen Katalin, Khalil Ghufan,  
 Kiss Boldizsár, Kopasz Andrea, Kopasz Attila,  
 Kovács Léna, Kusnyár Boldizsár, Lebocz Dóra,  
 Lengyel Boglárka, May Robert Andreas,  
 Mehrabian-Hassanlo Nóra, Mezei Arnold,  
 Mikó Dorottya Flóra, Nagy György Máté,  
 Novák Blanka, Paczona Balázs Patrik, Párdy Soma,  
 Patai Blanka, Pryma Melinda, Rácz Péter,  
 Rónai Bendegúz, Rusz Márk Attila, Salga Máté,  
 Sári Livia, Szántó Lili Fanni, Szőke Elizabet,  
 Szűcs Violetta Judit, Tóth Hella,  
 Vecseri Dorina Rebeka, Veres Andrea,  
 Vincze-Bandi Eszter, Vörös Vanda Aleszja

Alsayej Silina Wa'el Khalil, Azimi Kalkhorani Alireza,  
 Bashyoush Daniyal, Dündar Emre Ahmet,  
 El Heni Heni, Jamali Hamed, Mahmood Zain,  
 Nouzari Shiva, Onyegbuazua-Keshi Ikechukwu,  
 Pingel Henri Max, Rezaei Pejman,  
 Saleh Mazen Adel Roiss,  
 Uwubamwen Uyiosa Louise, Vanda Reza

## Kinevezések

### Semmelweis Egyetem Fogorvostudományi Kar

2022. április 1-től  
**DR. RÓZSA NOÉMI** egyetemi docens  
*igazgatói megbízást kapott*  
*a Gyermekfogászati és Fogszabályozási Klinika*  
*vezetésére.*

2022. július 1-től  
**DR. DOBÓ NAGY CSABA** egyetemi tanár  
*tanszékvezetői megbízást kapott*  
*az Orális Diagnosztikai Tanszék vezetésére.*

2022. július 1-től  
**DR. MÁRTON KRISZTINA** egyetemi docens  
*tanszékvezetői megbízást kapott*  
*a Propedeutikai Tanszék vezetésére.*

**DR. GYULAI-GAÁL SZABOLCS** egyetemi docens,  
az Orális Diagnosztikai Tanszék munkatársa  
„Batthyány-Strattman László-díj” kitüntetésben  
részesült.

**DR. HERMANN PÉTER** egyetemi tanár,  
a Fogpótlástani Klinika igazgatója  
*a Magyar Orvosi Kamara*  
*„Hippokratész Emlékérmét” vehetett át.*

**DR. LINNINGER MERCEDES** egyetemi tanársegéd,  
a Fogpótlástani Klinika munkatársa  
*a Magyar Orvosi Kamara*  
*Fogorvosok Területi Szervezete*  
*elnöki pozícióját nyerte el.*

### Pécsi Tudományegyetem Általános Orvostudományi Kar

**DR. SZALMA JÓZSEF** egyetemi docens,  
a Dentoalveoláris Részleg tanszékvezetője,  
*a Magyar Tudományos Akadémia doktora lett.*

### Szegedi Tudományegyetem Fogorvostudományi Kar

2022. július 1-től  
**DR. STÁJER ANETTE** egyetemi docens  
*általános dékánhelyettesi megbízást kapott.*

2022. július 1-től  
**DR. MADLÉNA MELINDA** egyetemi tanár  
*tudományos dékánhelyettesi megbízást kapott.*

## Emlékeztető az MFE 2022. évi tagdíjának befizetéséről

Kedves MFE tagtársaink!

Ezúton kérjük azon tagjainkat, akik a 2022. évi tagdíjukat még nem fizették be, hogy az alábbi lehetőségek egyikén legyenek szívesek azt rendezni:

- **Online bankkártyás fizetéssel.**

Ehhez szükséges tagi felhasználói felületet létrehozniuk, melyet itt tehetnek meg:

<https://www.tagdij.mfe-hda.hu/user/register>

- A tagdíjukat a korábbiakhoz hasonlóan **átutalással** is rendezhetik a **11708001-20025782 számú OTP**-számlára.

Átutaláskor kérjük, a *közlemény rovatban* jelezzék a befizető tag nevét és pecsétszámát, valamint, ha számlát kérnek, ezen igényüket, és a számlázási címet.

- Amennyiben **postai csekken** intézik befizetésüket, kérjük, hogy jól *olvashatóan* írjanak. A név, irányítószám, e-mailcím és pontos cím mellett a *közlemény rovatban* szíveskedjenek jelezni, ha számlát kérnek, és azt is, hogy kinek állítsuk ki a számlát (személy, Kft., Bt.).

**A 2022. évi tagdíjunk 8.000 Ft,**  
nyugdíjasoknak **4.000 Ft,**  
a diploma utáni első két évben pedig **5.600 Ft.**

Kérjük, **amennyiben már betöltötték 70. életévüket,**  
jelezzék felénk **tagdíjmentességük** érvényesítése érdekében.

A **felhasználói fiókkal** kapcsolatban további információkat olvashatnak weboldalunkon:  
<https://mfe-hda.hu/hu/hirek/mfe-tagdijbefizetes-2022>

Köszönettel és üdvözlettel:

Magyar Fogorvosok Egyesülete

## Ágazati értéktár

A Fogorvosi Szemle a fogászati és szájhygiéniai és az ezekhez kapcsolódó tudományos információk tárháza, különleges szakmai értéket képvisel. Stabil forrása és részese a magyar fogászat és szájhygiénia fejlődésének és fejlesztésének. Ennek alapján 2022. április 11-i miniszteri döntés értelmében a Fogorvosi Szemle felvételt nyert az Emberi Erőforrások Minisztériuma Ágazati Értéktár egészségügyi ágazati kategóriájába. Ezt az elismerést a folyóirat honlapján feltüntettük.



Iktatószám: VI/1927-5/2022/KFSZ  
Tárgy: „Fogorvosi szemle” javaslat  
felvétele az EMMI Ágazati  
Értéktárába

**Dr. Hermann Péter úr**  
főszerkesztő  
részére

Fogorvosi Szemle

Semmelweis Egyetem, Fogorvostudományi Kar,  
1085 Budapest  
Üllői út 26.

Tisztelt Főszerkesztő Úr!

Örömmel értesitem, hogy Dr. Prof. Kásler Miklós miniszter úr 2022. április 11-ei döntésének értelmében beadványuk, a „Fogorvosi szemle” felvételt nyert az EMMI Ágazati Értéktár egészségügyi ágazati kategóriájába.

Munkájukhoz jó egészséget és további szakmai sikereket kívánok!


Budapest, 2022. április „20”.



Daróczy László  
elnök  
Ágazati Értéktár Bizottság

## EuroPerio10 beszámoló

Az Európai Parodontális Federáció (European Federation of Periodontology – EFP) 2022. június 15–18. között Koppenhágában tartotta a háromévente megrendezésre kerülő világkongresszusát. A világvármány miatt elhalasztott rendezvényt nagy érdeklődés követte, a rendezőbizottság *Prof. Phoebus Madianos* vezetésével pedig mindent megtett annak érdekében, hogy a jubileumi EuroPerio10 megnyitójára minden készen várja a résztvevőket.



A rendezvénynek méltó otthont adott a Bella Center, mely Skandinávia egyik legnagyobb konferenciaközpontja. A reptérhez és városközpontozóhoz való közelsége rendkívül megkönnyítette a résztvevők mozgását. Koppenhága folyamatosan a világ legnépszerűbb fővárosai között szerepel, tisztaságának és fokozott biztonságának köszönhetően valóban élhető, békés főváros benyomását keltette.

Hivatalos adatok szerint 110 országból több mint 7000-en vettek részt a legnívósabbként számon tartott parodontológiai világkongresszuson. Magyarországot ezúttal 68 hazai résztvevő képviselte.

A korábbi rendezvényekhez hasonlóan a tudományos program ismét rendkívül gazdag volt.



A világ minden tájáról érkeztek előadók, szakmai elit mutatta be a parodontológia és implantológia legújabb vívmányait. Négy nap alatt több mint 30 országból több mint 130 előadó mutatott be közel 900 kutatási összefoglalót 41 tudományos ülésen. *Dr. Urbán István* is a kongresszus egyik felkért előadója volt a plenáris ülésen.

Olyan újszerű témákban ismerhettünk meg kutatókat, mint például a mesterséges intelligencia szerepe a parodontitis diagnózisában és kezelésében. Új bizonyítékokat tártak fel korábban vizsgált területekről, többek között a parodontális kezelés hosszú távú eredményéről, valamint a parodontális betegség és a szívbetegségek, a cukorbetegség, a koraszülés és a tüdőfunkció közötti összefüggésekről. Emellett megvitatták a IV. stádiumú parodontitis kezeléséről szóló első európai iránymutatást.

Büszkék vagyunk a Parodontológiai Klinika munkatársaira, akik több tudományos szekcióban is prezentálták kutatási eredményeiket:

- *Dr. Nagy Pál*: Buccal alveolar dimensional changes and movement rate of mandibular anterior teeth after a novel method of periodontally accelerated osteogenic orthodontics. Preliminary results of an RCT.
- *Dr. Xinda Li*: Autogenous strip graft in combination with acellular dermal matrix versus free gingival graft alone to treat insufficient keratinised mucosa width. A randomised controlled trial.
- *Dr. Horváth Attila*: Patient-based outcomes following peri-implant keratinised mucosa widening with epithelised connective tissue grafts versus xenogenic dermal matrix combined with autogenous strip graft. Randomised clinical trial.



- *Dr. Csifó-Nagy Boróka Klára*: Healing of intrabony defects following treatment with a new-generation platelet-rich fibrin or EMD: A randomized clinical trial.
- *Dr. Palkovics Dániel*: Root surface area analysis of periodontal attachment – 3D radiographic assessment of periodontal regenerative surgical treatment outcomes
- *Dr. Bolya-Orosz Fanni*: 3D driven hard tissue augmentation based on reverse planning: Reconstruction of advanced, horizontoververtical alveolar ridge defects. Case series.

Nagy öröm számunkra, hogy ismét számos színvonalas e-poszterrel is szerepeltünk a kongresszuson.

Az EFP Village-en belül a Magyar Parodontológiai Társaságot és annak tevékenységét *Dr. Michailovits Georgina* mutatta be.

A résztvevők 66%-a 45 év alatti, 33%-a pedig 35 év alatti volt, így az EuroPerio egyértelműen jelzi a fiatal generáció parodontológia iránti érdeklődését és elköteleződését. Kellems megglepetés volt találkozni egykori külföldi hallgatóinkkal, akik immár képzett parodontológusként szeretettel és hálával emlékeztek vissza magyarországi egyetemi éveikre.

A konferenciaközpont adottságainak köszönhetően a kiállító cégek bőséges teret kaptak. Legnagyobb szponzorként a világ vezető fogászati és implantológiai cégeit méreteres standok képviselték, ahol szakmai prezentációkra is sor került.

Három év múlva egy közelebbi helyszínen találkozhat a szakmai közösség, hiszen az EuroPerio11-re 2025. május 14–17. között kerül sor Bécsben.

*Dr. Csifó-Nagy Boróka*  
EuroPerio10 Ambassador



## A Magyar Állcsont-ortopédiai és Fogszabályozási Társaság I. Nemzetközi Kongresszusa

A modern állcsont-ortopédia és fogszabályozás iránt elkötelezett kollégákkal már a megalakulásakor, az MÁFT küldetésnyilatkozataként, megfogalmaztuk a szakma fejlődésének támogatását és a tudástranszferet, amelyet olyan Kongresszus szervezésével valósítunk meg, ahová a szakma legelismertebb előadóit hívjuk meg.

A szervezőbizottság kitartó, hosszú hónapok óta összehangolt munkájának köszönhetően a világ elitjébe tartozó szakemberek jöttek el előadni Budapestre az I. Nemzetközi Kongresszusra, amelynek méltó helyszínként az AquaWorld Resort adott otthont 2022. június 9–12 között.

A #breakthru2022 mottójú rendezvényünket a regisztráció kezdetétől nagy érdeklődés övezte, és ahol ennek eredményeként 223 szakorvos és rezidens kolléga vett részt Európa 6 országából.

Az előadótér adottsága lehetővé tette a modern technika alkalmazását, így a legmagasabb minőségű LED falon láthattuk a prezentációkat, valamint magas minőségben készülhettek el az előadás felvételei is.

Törekedtünk a környezettudatosságra is, így papír alapú programfüzet helyett bankkártya nagyságú, tet-

szetős megjelenésű badge-t használtunk, amin a telefontal leolvasható QR kód tartalmazott minden hasznos és kiegészítő információt.

A kongresszus nyelve angol volt, és nem kívántuk tolmácsolással megzavarni az előadások dinamikáját és folyamatosságát.

Az első napon a szervezőbizottság nevében az MÁFT elnöke Dr. Segatto Emil köszöntötte a jelen lévőket, majd a rövid megnyitót követően az egész nap Dr. Ravindra Nanda professzoré volt, aki ez Egyesült Államokból érkezett és akit méltán tartanak a szakma „élő pápájának”.

Nanda professzor előadásai az „Enhancing Esthetics with Targeted Mechanics”; a „Multidisciplinary Treatment and Mini Screws”; „Management of Open Bite Patients” és a „Biomechanics of Aligners and Managing various malocclusions” témaköröket érintették.

Professzor úr nemcsak a szünetekben, de a nap végén, és a Get-together party alatt is szívesen állt a kollégák rendelkezésére, valamint örömmel dedikálta a helyszínen megvásárolható könyvét.

A második napon szintén egy szenzációs egyéni ségű top előadót hallgathattunk, Dr. Björn Ludwig sze-





mélyében, aki a „Digital Orthodontics – the challenge to combine evidence with innovations” és a „Surgical Orthodontics – beyond plastic – the most interdisciplinary era of ORTHO” téma méltán legismertebb szakembere.

A péntek este záróakkordja a gálavacsora volt, a festői környezetű Robinson étteremben.

Szombaton három nagyszerű előadó osztotta meg tudását a kollégákkal. A délelőtti szekcióban Dr. Domingo Martin „TMD and Orthognathic Surgery: Pre Surgical TMJ Management” című prezentációját a kávészünet után Dr. Moshe Davidovitch előadása „The Time-Quality-Cost Trinity of the Triamond System and the WEDGE-WISE Technique” címmel követte.

A délután az Aligner-technikáé volt. A téma elismert szakembere, Dr. Tommaso Castroflorio adott betekintést erről a technikáról „Aligner Orthodontics: from basic science to clinical applications” címmel. Előadása után a Nanda professzor úrral együtt megjelentetett könyvét személyesen dedikálta.

A negyedik napon a posztkongresszusi rendezvény zajlott, továbbra is az Aligner-technika jegyében. A posztkongresszus főtámogatójának jóvoltából két tengerentúli előadó osztotta meg a ClearCorrect rendszerrel szerzett tapasztalatait. Dr. Maria Antonieta Pérez-Boza „An introduction into Clear Aligner Treatment” és

„Clear Aligner Treatment with the ClearCorrect aligner system”, valamint Dr. Ly T. Mar „The Benefits of Incorporating Clear Aligners within your Practice” és „The possibilities with ClearCorrect aligner treatment: from simple to complex cases” című előadásokat mutatták be.

A rendezvény négy napján folyamatosan éreztük kollégáink elégedettségét. Számunkra fontos indikátor volt, hogy a résztvevők folyamatosan követték az előadásokat, azok alatt a kiállítótér szinte üres volt, csak a szünetekben volt érdeklődő a standokon.

A korszerű technika lehetővé tette, hogy az előadók engedélyével az előadásokat rögzíthettük, és azokat a badge QR-kód segítségével egy hónapig hozzáférhetővé tehattük.

A kongresszuson tapasztaltak, valamint a kollégák visszajelzései alapján a szervezőbizottság és a társaság alapítóiként is úgy érezzük, hogy megcselekedtük, amit megkötetelt a szakma.

Köszönjük kollégáink részvételét, és találkozzunk mihamarabb a Magyar Állcsont-ortopédiai és Fogszabályozási Társaság II. Nemzetközi Kongresszusán!

A MÁFT elnöksége és a Szervezőbizottság nevében:

*Dr. Segatto Emil* MÁFT elnök  
és *Dr. Pinke Ildikó* MÁFT alelnök










## Beszámoló a Magyar Digitális Fogászati Egyesület I. Kongresszusáról

A Magyar Digitális Fogászati Egyesület I. Kongresszusa 2022. június 10–11. között került megrendezésre. A pénteki napon a helyszín a tatai Esterházy-kastély volt, a szombati programnak pedig a Dr. Sárossi Benedek Fogászati Centrum adott otthont, amely Tatabányán található. Az első napon a résztvevők előadásokat hallgathattak meg, amelyek felölelték a digitális fogászat minden témakörét. A kongresszust a MDFE elnöke, Prof. Dr. Hermann Péter nyitotta meg, aki üdvözölte a résztvevőket, bemutatta a kongresszus menetét, és



összefoglalta a Magyar Digitális Fogászati Egyesület célkitűzéseit és küldetését. Ezt követően egy rövid előadásban ismertette a 2022 szeptemberében induló Digitális Fogászati Tervezés egyetemi, alapképzési szakot, amelyet a Semmelweis Egyetem a kecskeméti Neumann János Egyetemmel közösen indít el. Az előadásban részletezte azokat a körülményeket, amelyek a szak alapításához vezettek, valamint ismertette a képzés tematikáját. Az előadásban igyekezett a leendő végzetek tudását pozícionálni a fogászati térképen, hiszen ez az új szak nemcsak Magyarországon egyedülálló, hanem a térségben sincs hasonló oktatás. Az előadás kitért egy új fogtechnikusi képzésre is, melyet a Semmelweis Egyetem Bókay János Többcélú Szakképző Intézménye indít. Ezután az előadók sorában Dr. Felkai Tamás következett, aki az orthodontiai beavatkozások digitális innovációit ismertette. A paradigmaváltás a fogszabályozás területén is megkerülhetetlenül begyűrűzött a mindennapi fogászati kezelésekké, így ezen digitális újítások ismerete elengedhetetlen a digitális fogászatban tevékenykedők számára – akkor is, ha nem kimondottan fogszabályozással foglalkoznak. Az előadó hangsúlyozta, hogy a digitális eszközök használata nem helyettesíti a fogszabályozási szaktudást, ami továbbra is elengedhetetlen ezen beavatkozások megfelelő elvégzéséhez. A következő előadó Dr. Kivovics Márton adjunktus úr volt, aki a Fogászati és Szájsebészeti Oktató Intézetet képviselte, előadása szájsebészeti szem-

pontból közelítette meg a digitális fogászat témakörét. „Navigált sebészeti beavatkozások az orális implantológia területén” címmel tartott előadása nem csak klinikai, hanem tudományos szempontból is ismertette a legújabb innovációkat a dentoalveoláris sebészet és azon belül az implantológia területén. A protetikailag vezérelt implantációval és a navigált sebészettel kapcsolatban megismerhették a résztvevők az előadó munkacsoportjának tudományos eredményeit és preklinikai tapasztalatait is. Dr. Palkovics Dániel, a Semmelweis Egyetem Parodontológiai Klinika klinikai tanársegédje a virtuális páciens modell alkalmazásáról a parodontális sebészetben témakörben tartott előadást. A CBCT és a digitális lenyomat összeillesztésével a műtéti tervezés szempontjából releváns anatómiai struktúrákról nyerhetünk 3D információt. Munkacsoportjuk által leírt digitális munkafolyamat alapján előállított virtuális páciens modellek segítségével számos műtéttípus tervezése nagy pontossággal megvalósítható. Az előadás célja volt bemutatni a virtuális páciens modellek előállításának metodusát, illetve alkalmazását különböző parodontális rekonstruktív beavatkozások tervezésében. Dr. Schmidt Péter, a Semmelweis Egyetem Fogpótlástani Klinika igazgatóhelyettesének előadásában központi szerepet kapott az arcívek és artikulátorok evolúciója. Az előadás fonalát követve eljutottunk a jelen korig, amikor is a digitális arcívek alkalmazása hozzásegíti a fogorvosokat a precíz digitális munkafolyamatok megvalósításához. Az előadásban bemutatott saját esetek segítségével a hallgatóság megérthette a digitális arcívek használatának előnyeit és pontos lépéseit. Az ebédszünet után a házigazda, Dr. Sárossi Benedek előadását hallgathatták a jelenlévők. Az előadásban saját digitális esetek bemutatására került sor, illetve megismerhettük a szombati nap otthonául szolgáló rendelőt is. Az előadó rendelőjében a mindennapi gyakorlatban aktívan használja a digitális technika eszközeit, így azok minden előnyével és nehézségével tisztában van. Az előadás által a hallgatóság betekintést nyert a digitális fogászat jelenlegi



helyzetébe, a digitális technika adta lehetőségek számbavételével. Dr. Volom András szintén magánfogorvosként dolgozik, praxisában ugyan csak nemrég kezdte a digitális lenyomatvételt alkalmazni, mégis rendkívül színvonalas saját esetek bemutatására került sor előadásában. A 3D nyomtatásban már óriási tapasztalatot szerzett az elmúlt években, amelyet boldogan osztott meg az érdeklődő nézőközönséggel. Előadásában kihangsúlyozta a digitális innovációk által átalakult orvos-beteg és fogorvos-fogtechnikus kommunikációt, amely kétségkívül az egyik legnagyobb előnye a digitális munkafolyamatoknak. Dr. Nagy Zsolt a Konzerváló Fogászati Klinika orvosa „A sikerhez vezető digitális út” címmel tartott előadást. A jawtracking technológiák megjelenése és dinamikus terjedésük komoly előrelépést jelent a fogászatban. Az előadó egy esetbemutatáson keresztül nyújtott betekintést az általa alkalmazott digitális munkafolyamatba, megmutatván az előnyöket és az aktuális nehézségeket egyaránt. Kónya János fogtechnikus mester a digitális munkafolyamatok fogtechnikai lépéseit ismertette, rávilágított a nehézségekre, amelyekbe a digitális technika alkalmazása során ütközhetnek a fogorvosok. Előadásában iránymutatást igyekezett adni a gyakorló fogorvosoknak a gyakori hibák kiküszöbölésére, amelyek a fogorvosok számára kevésbé ismert fogtechnikai tervezések során előkerülhetnek. Előadása hiánypótló jellegét mutatta, hogy a jelenlévők számos kérdést tettek fel, amely egy nagyon jó hangulatú, interaktív közös gondolkodásra készítette a résztvevőket és előadókat egyaránt. Az előadások sorát Friss Tamás zárta, aki média-informatikai, marketing és gazdasági szempontból közelítette meg a fogászat digitális átalakulását. Tamás a Flexi Medical Hungary Zrt. alapító igazgatójaként majd tíz éve elkötelezett a fogászatok szoftveres támogatásával és hatékonyságnövelésével kapcsolatban. A pénteki nap végén a kongresszus háziasszonya, Dr. Borbély Judit egyetemi docens mondott beszédet, majd köszöntötte a rendezvény szervezésé-



ben segédkező kollégákat. A napot Dr. Marada Gyula, a Pécsi Tudományegyetem Fogpótlástani Klinika igazgatója zárta, aki megfogalmazta az MDFE célkitűzését, ami a magyarországi digitális fogászattal rendelkező szakemberek összefogása és közös gondolkodásra készítése. Dr. Marada Gyula az egyesület életében aktívan részt vesz, hiszen annak elnökségi tagja. Az MDFE I. kongresszusa áldozatos munkája és szervezése nélkül nem valósulhatott volna meg. A gálavacsorának az impozáns Hotel Gottwald adott otthont, amely nem csak gyönyörű környezetet, de finom falatokat is tartogatott a résztvevők számára. A legtöbb konferencia egyik leghasznosabb része a közösségi esemény, amely lehetőséget nyújt arra, hogy a résztvevők kötetlen körülmények között társalogjanak az előadások során felmerült kérdésekről és kérdezzenek az előadóktól. Ez a Magyar Digitális Fogászati Egyesület I. kongresszusán sem volt másképp, ahol az előadókon és résztvevőkön kívül Tata polgármestere, Michl József is tiszteletét tette. Az estét Prof. Dr. Hermann Péter nyitotta meg, őt Michl József polgármester beszéde követte, majd pedig Dr. Sárossi Benedek kívánt jó étvágyat és kellemes időtöltést mindenkinek. A gálavacsora felszabadult hangulatban telt, hasznos szakmai beszélgetések alakultak ki, és igazi társaságépítő esemény volt. A szombati nap korán indult, hiszen 8 órakor kezdődött a gyakorlati kurzus és a digitális fogászati eszközöket forgalmazó hazai cégek kiállítása. A szombati nap házigazdája Dr. Sárossi Benedek és felesége, Sárossi-Kruchina Zsófia voltak, akik tatabányai 7 székes rendelőjükben fogadták az érdeklődőket. Dr. Sárossi Benedek a mindennapi fogászati beavatkozásai során alkalmazza a digitális technológiát, ezt bizonyítja a rendelőben található több különböző típusú 3D nyomtató, 2 db intraorális szkennerek és a rendelőhöz tartozó saját fogtechnikai laboratóriumban található laboratóriumi szkennerek és marógépek. Az ilyen minőségű és ilyen felszereltséggel bíró rendelő, ahol digitális fogászat zajlik a mindennapokban, tökéletes hely-

színt biztosított az érdeklődők számára, akik nagyrészt azért érkeztek, mert saját praxisukban is ezt szeretnék megvalósítani. A szombati napon egy igazi családi hangulatú gyakorlati kurzuson vehettek részt az érdeklődők, amely Dr. Sárosi Benedek és felesége, Zsófia munkáját dicséri.

A gyakorlati kurzust Dr. Nagy Zsolt tartotta, aki a nagy érdeklődésre való tekintettel 2 turnusban oktatta a jelen-



lévőket a különböző kerámia-restaurátumok és cirkónium-dioxid anyagú fogpótlások cementezési protokolljáról. A fogorvosok körében egyre népszerűbbek az indirekt esztétikus anyagok, a fémmentes pótlások, azonban ezek ragasztása nem mindig magától értetődő, sokszor komplikált, és nagy kihívás elé állítja a fogorvosokat. Az elméleti részben rövid előadás keretében ismerhették meg a rögzítési alternatívákat, a gyakorlati részben pedig mindenki egy lítium-diszilikát onlayt, egy héjat és egy cirkónium-dioxid koronát ragasztott be a megfelelő típusú cement alkalmazásával. Eközben a kiállítóterben a magyarországi forgalmazó cégek – Dental Trade, a Dentupgrade, a Bardeco, a Medi-Cont, a Dr. Volom Dental, a Nextdental, a Dentsply Sirona és az Ivodent – mutatták be digitális eszközeiket. A szombati program Dr. Sárosi Benedek megnyitójával kezdődött, majd az érdeklődők körbejárhatták a cégek standjait. Minden cég egy fogászati szék mellett foglalt helyet, ahol lehetőség



nyílt kipróbálni az intraorális szkennereket, 3D nyomtatókat és arcszkennereket. A résztvevők végigkísérhették egy szék melletti monolitikus fogpótlás készítésének lépéseit, a lenyomatvételtől a kész restaurátum kidolgozásáig. A fogtechnikusok számára is voltak érdekes kiállítók, hiszen laboratóriumi szkennereket és marógépeket is kipróbálhattak, megnézhetek az érdeklődők. A legtöbb fogászati kiállításon nincs arra lehetőség, hogy élesben készítsen a résztvevő egy digitális lenyomatot vagy szék melletti restaurátumot, esetleg 3D-vel nyomtasson vagy laboratóriumi szkennerral digitalizáljon. A MDFE I. kongresszusa ebben szeretett volna többet adni a kollégáknak, hogy minden munkafolyamatot maguk is kipróbálhassanak, végigkísérjenek.

A kétnapos konferencia egyedülálló lehetőség volt a digitális fogászat iránt érdeklődő kollégák számára, hogy közelebbről is megismerkedhessenek az új eszközökkel és anyagokkal. Közvetlen beszélgetések során lehetett megszerezni minden olyan plusz információt, amely hozzásegítheti a kollégákat az adott indikációs körben legmegfelelőbb intraorális szkennert, 3D nyomtatót, laboratóriumi szkennert vagy marógép kiválasztásához. Az MDFE I. kongresszusán szeretett volna iránymutatást adni azoknak a gyakorló fogorvosoknak, akik eddig még csak szemeztetek a digitális eszközökkel, de nem építették be a mindennapi gyakorlatukba, ugyanakkor új és hasznos tudással célozta meg azo-





kat a kollégákat, akik már a digitális munkafolyamatok aktív résztvevői.

Az előadások naprakész információkat szolgáltatnak a digitális fogászat minden témaköréből, a gyakorlati rész pedig hozzásegítette az érdeklődőket tudásuk elmélyítéséhez és eszközök kipróbálásához. A Magyar Digitális Fogászati Egyesület I. kongresszusa hagyományteremtő céllal jött létre, hiszen a szervezők nem titkolt célja, hogy vándorkongresszus formájában évről évre megtartásra kerüljön.

*Dr. Róth Ivett*



## Pályázati beszámoló

A Magyar Fogorvosok Egyesülete mint a Fogorvosi Szemle kiadója 2021. január és 2022. május között pályázati támogatással fejlesztette tudományos folyóiratának láthatóságát.

Az Emberi Erőforrások Minisztériuma és a Petőfi Kulturális Ügynökség 2021-ben hirdetett pályázatán támogatást nyert a Magyar Fogorvosok Egyesületének „A Magyar Fogorvostudományért” című projektje. A magyar nyelvű írásbeliség gyarapítása és a kultúrák közvetítés ösztönzése témájában kiírt, FIT-SN-2021 kód-számú pályázat segítségével egyesületünk hat pilléren folytatott munkát az immár csakis online elérhető folyóirat népszerűsítésének céljával.

1. Digitális olvasottságunk  
2000 megnyitás fölé való emelése
2. Grafikus által készített népszerűsítő plakát  
postai terjesztése
3. Közösségi médiafelületeink fejlesztése,  
új felület létrehozása
4. Weboldalunk, a Fogorvosi Szemlét tartalmazó  
OJS-oldalunk fejlesztése
5. Tematikus kiadvány szerkesztése
6. Nyitott szerkesztőbizottsági ülés  
és díjátadó megrendezése

### 1. Digitális olvasottság növelése

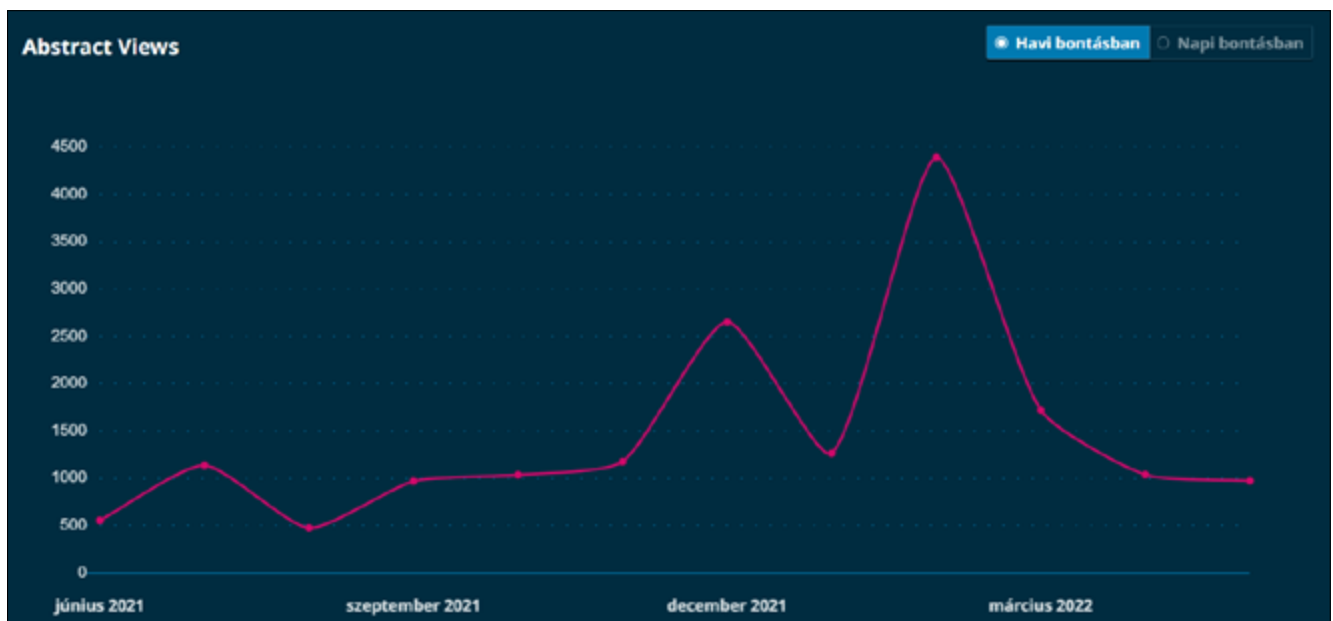
A Fogorvosi Szemle című tudományos folyóirat 2021-es első, kizárólag online megjelenő lapszámaiban szereplő

cikkeit az OJS rendszerén belül elérhető statisztikák alapján a pályázatban szereplő tervek megvalósításának előkészítő időszakában, 2021 márciusában és 2021 júniusában mindössze 1277 (március) és 1137 (június) alkalommal nyitották meg. **Pályázatban szereplő célunk az volt, hogy az olvasottságot 1200-ról 2000 fölé emeljük**, ami a statisztikák alapján egyértelműen alátámaszthatóan sikeres volt: 2021 decemberében 2652, **2022. februárban pedig 4388 megnyitást értünk el.**

### 2. Figyelemfelhívó plakátanyagok terjesztése

Célunk volt, hogy a magyar fogorvostudományt művelő közönség figyelmét felhívjuk a folyóiratra, ezért grafikai tervezés után nyomdai előállításal négyféle méretben (A5, A4, A3 és A2) készítettünk összesen 618 darab plakátot, melyeket Magyarország területén és Romániában terjesztettünk. A négy magyar fogorvosi képzőhely (Szeged, Pécs, Debrecen és Budapest) mellett a főbb egyetemi, kórházi és központi könyvtárakba is postáztunk a plakátból 2022 februárjában és márciusában.

A magyarországi terjesztés mellett segítségünkre volt két Romániában élő szerkesztőbizottsági tagunk abban, hogy Marosvásárhelyen, Nagyváradon és Szatmárnémetiben is több tudományos eseményen és intézményben megjelenjenek anyagaink. Így kerültek ki a Fogorvosi Szemle plakátjai a Marosvásárhelyi Orvosi Egyetem Integrált Központjában, a Studium-Prospero Alapítványnál, a Marosvásárhelyi Magyar Diákszövetségnél,





# FOGORVOSI SZEMLE

## A MAGYAR FOGORVOSOK EGYESÜLETÉNEK

- TUDOMÁNYOS
- ONLINE
- NYÍLT HOZZÁFÉRÉSŰ FOLYÓIRATA



## 35 ÉV ALATTI SZERZŐINK KIEMELT LEHETŐSÉGEI!

- **KÖRMÖCZI-PÁLYADÍJ:**  
pénznyeremény minden évben
- **FOGPÓTLÁSTAN SZAKVIZSGA:**  
egy cikk egy esetbemutatást vált ki



## ÉVSZÁZADOS MÚLT ÉS JELEN

Lapunk múltjának egésze elérhető:  
tekintsen be a fogorvostudomány  
történelmébe!

## KÍSÉRJE FIGYELEMMEL A LEGFRISSEBB KUTATÁSI EREDMÉNYEKET!

## LEGYEN ÖN IS SZERZŐNK!





az Erdélyi Múzeum Egyesületnél és a XXIX. Tudományos Diákköri Konferencián is.

### 3. Közösségi média

Két alapvető célkitűzésünk közös pontja volt a Fogorvosi Szemle közösségi médiában való megjelenésének fejlesztése. Manapság ugyanis a Facebook és az Instagram gyakrabban látogatott felületek, mint az OJS vagy a weboldalak, így mind a 35 év alatti korosztály, mind az ennél idősebb magyar fogorvosok elérésére hasznos stratégiát indítottunk. Hosszas tervezést követően 2021 decemberében egy 35 év alattiak számára adódó pályázatunk hirdetésével kezdtük az új arculatunk és stratégiánk használatát. Erre kapott visszajelzéseinket visszaforgatva finomított stílussal, kész kommunikációs

tervvel vágunk neki a 2022-es évnek. Kommunikációs tervünk része volt az is, hogy **Instagram-fiókot hoztunk létre a Fogorvosi Szemlének**, ez magában foglalt egy **linktree linkgyűjteményt** is, és stratégiát állítottunk össze 2022 májusáig rendszeres posztok megjelenítésével mind az Instagramon, mind a Facebookon. Stratégiánk két oszlopra épült: a február 10-ére tervezett szerkesztőbizottsági ülésünk, majd a márciusi lapszám megjelenése köré. Annak érdekében, hogy a két oszlop-



eseményre való érdeklődést kialakítsuk, rendszeres posztokkal fokoztuk a Fogorvosi Szemle iránti érdeklődést, növeltük az Instagram-fiók követőinek számát. Grafikus és közösségi médiaszakértő tanácsadásával és munkájával a közösségi médiában való felhasználásra összesen **majdnem 100 vizuális anyagunk** készült el. Ezek között voltak a modern formátumok és méretek: Facebook-posztok, Facebook-borítók, weboldalra való hírborítók, Instagram-bejegyzések, Instagram- és Facebook-történetek is.

Instagram-fiókunk követettségére egyre növekedett; 217 követőre tettünk szert, **Facebook-oldalunkat** is egyre többen kedvelték, és az újonnan kialakított arculattal megtervezett posztjaink szép láthatósággal büszkélkedhetnek: az átlagos 250-1000 ember helyett alkalmanként 2-3 ezer emberhez is eljutottak. A Facebook által kínált, hirdetés kiemelő lehetőséggel élve **8188 embert ért el** az a hírünk, hogy online, nyíltan olvasható a folyóirat márciusi, tematikus lapszáma. Ennek következtében 200 értékes kattintást is szereztünk: az OJS-en a kiemelés időszakában ennyien nézték meg a cikkeinket.

#### 4. Honlapfejlesztések

Ugyan a modern trendek követésére több időt és erőforrást szántunk, általános weboldalunk és a folyóirat felületének fejlesztésében sem álltunk meg. Weboldalunkon folyamatosan frissítettük híreinket, valamint a fiatalok számára leginkább vonzó díjazások felületet, melyre a frissen átadott díjakról képekkel és nevekképpel tettük személyessé és vonzóvá a fiatalok számára a betekintést.

A **Fogorvosi Szemle OJS oldalán** is aktiválásra került az irodalomjegyek rögzítésének lehetősége. Ezáltal a DOI azonosítók közvetlenül elérhetőek lesznek a CrossRef adatbázisában, amelyben így naprakészen nyomon követhetővé válik az egyes cikkek idézettsége.

Digitalizáltattuk, **az Arcanum adatbázisába** vezetettük a lapszámainkat naprakészen: 2019–2022 között.

#### 5. Tematikus lapszám szerkesztése

2022 márciusában a **Fogorvosi Szemle megjelenő lapszáma** egy tematikus melléklettel kezdődött. A melléklet társszerkesztői Dr. Székely Melinda és Dr. Matekovits György, a lap határon túli magyar nemzetközi szerkesztőbizottsági tagjai voltak. A társszerkesztők felkért szerzőként egy-egy cikket is írtak, mind a kettő a magyar fogorvosi nyelv témakörében született. Ezenkívül még egy felkért szerzőnk volt a tematikus mellékletben, Dr. Kóbor András, témába illő cikkével.

#### 6. Nyilvános, kibővített szerkesztőbizottsági ülés

2022. február 15-én Budapesten hibrid (kis létszámban élőben látogatott és online élőben követhető) kibővített

**Tematikus melléklet**

2 FOGORVOSI SZEMLE ■ 115. évf. 1. sz. 2022.

**Thematic section**

## TEMATIKUS MELLÉKLET

### A magyar nyelv a fogorvostudományban határainkon innen és túl

**TARTALOM**

Előszó a Fogorvosi Szemle tematikus mellékletéhez „A magyar nyelv a fogorvostudományban határainkon innen és túl”	2
KÓBOR ANDRÁS Adalékok a magyar fogászati (fogorvosi) ellátás és oktatás történetéhez XVIII. századtól a XX. századig	3
DR. MATEKOVITS GYÖRGY, DR. SZÉKELY MELINDA Háromnyelvű fogorvosi szakszótár	8
DR. SZÉKELY MELINDA, DR. MATEKOVITS GYÖRGY A magyar nyelv használata a romániai fogorvosi oktatásban	11

**Előszó**  
a Fogorvosi Szemle tematikus mellékletéhez

A Fogorvosi Szemle 114 éve közlő cikkeket magyar nyelven a fogorvostudomány aktuális kérdéseiről, a fogászat különböző szakterületein elért eredményekről, valamint tájékoztatja a fogorvosokat a szakmát érintő eseményekről és rendezvényekről. Jelenleg a folyóirat láthatóságát, a magyar fogorvostudomány közvetítését Magyarországon és a határokon túl, elősegíti az Emberi Erőforrások Minisztériuma és a Petőfi Kulturális Ügynökség FIT-SN-2021 kódszámú pályázata. A Fogorvosi Szemle működésének támogatása, a magyar nyelvű irásbeliség gyarapítása és a kultúrák közvetítés ösztönzése témájában elnyert pályázat tette lehetővé a tematikus melléklet megjelenését. Megtisztelő felkérést jelentett a szerzők számára a magyar nyelv és a fogorvostudomány témájának feldolgozása, valamint az együttműködés a hosszú évek óta fennálló jó kapcsolatra építve, mely tovább fejlődött a budapesti, temesvári és marosvásárhelyi egyetemek fogorvostudományi karainak oktatói között.

A tematikus mellékletbe foglalt írások bemutatják a magyar fogászati ellátás kezdeteit, az évszázadok során összefonódó és határokon áttelő magyar tannyelvű fogorvostudományi oktatást, valamint egy háromnyelvű fogorvosi szakszótár történetét. Ez utóbbi történet nem ért véget a cikk megírásával, hanem folytatódott 2022. február 15-én, amikor a Fogorvosi Szemle ünnepélyes szerkesztőbizottsági ülése alkalmával a Magyar–Román–Angol fogorvosi szakszótár nagyon szíves fogadtatásban részesült, ami bizonyította, hogy a könyveknek valóban megvan a maguk sorsa. Határon túli magyar szerkesztőbizottsági tagokként határalan örömben volt részünk, szakmai életünk kiteljesedett, amiért örök hálával és köszönettel tartozunk volt tanárainknak, példaképeinknek, kollégáinknak és tanítványainknak.

Sokaknak tartozunk hálával, amiért ez a tematikus melléklet elkészíthető. Köszönet illeti mindenekelőtt Dr. Nagy Katalin egyetemi tanárt, a Magyar Fogorvosok Egyesületének elnökét, valamint Dr. Hermann Péter egyetemi tanárt, a Fogorvosi Szemle főszerkesztőjét megtszóló bizalmukért és támogatásukért. Köszönetet mondunk Csenki-Bózsó Rékának és Gecse Veronikának önzetlen segítségükért.






[szerkesztőbizottsági ülést tartottunk](#), melynek két fő meghívottja a két Romániában élő nemzetközi szerkesztőbizottsági tagunk volt. A vendégek köszöntésén túl díjak átadására is sor került: a Fogorvosi Szemle első, kizárólag online megjelenő évfolyamából a legolvasottabb cikkeket díjaztuk. Ülésünkön szeretettel hallgattuk vendégeink hálás szavait, az erről készült felvétel nyíltan elérhető Facebook-oldalunkon: [https://fb.watch/dNo0w5\\_wIV/](https://fb.watch/dNo0w5_wIV/).

Köszönettel tartozunk Dr. Vályi Péter tanár úrnak azért, hogy a pályázati lehetőségre felhívta figyelmünket, és a megvalósítást támogató EMMI-nek és a Petőfi Kulturális Ügynökségnek.



EMBERI ERŐFORRÁSOK  
MINISZTERIUMA

Petőfi  
Kulturális  
Ügynökség



## Beszámoló a Magyar Esztétikai és Restauratív Fogászati Társaság továbbképző konferenciájáról

Build it up! avagy a Nem-kárieszes foganyagvesztés adhezív rehabilitációja címmel Dr. Lempel Edina docens asszony (PTE) főszervezésével került megrendezésre 2022 májusában a Magyar Esztétikai és Restauratív Fogászati Társaság (továbbiakban MERT) második tudományos továbbképző konferenciája. A Társaság két-napos rendezvényének méltó helyszíne volt a Semmelweis Egyetem Elméleti Orvostudományi Központja.

A konferencia szakmai programja magáért beszélt. A megnyitó után Dr. Tóth Zsuzsanna docens asszony (SE) előadását hallhattuk a nem kárieszes foganyagvesztés etiológiájáról, bevezetve ezzel a két nap témáját. Ezt követően Dr. Hermann Péter professzor úr és az Állkapocsízület munkacsoport vezető tagjai, Dr. Jász Máté és Dr. Schmidt Péter (SE) kalauzolták a hallgatóságot a temporomandibularis ízület megbetegedései és a fogkopások közti összefüggések diagnosztikai lehetőségein keresztül a későbbi terápiás megfontolások felé. Előadásukat nem győzte az ember hallgatni, feltöltődve az előadókból áradó temérdek motivációval a téma iránt. Restauratív konferenciától kevésbé megszokottan a délutáni szekciót Dr. Steinhof Péter Márton orthodontus szak-

orvos kezdte. Előadásában a Slavicek koncepciót követve bemutatta, hogy a ténylegesen minimálinvazív rehabilitációhoz fogszabályozó kezeléssel nagyban hozzá lehet járulni, sőt az sokszor esszenciális része a terápiának.

A konferenciát megelőzően a Társaság két pályázatot is meghirdetett fiatal fogorvosoknak, amely által a pénteki napra egy kutatói, a szombati napra pedig egy klinikai területen dolgozó kolléga kapott lehetőséget munkájának bemutatására rövid előadás formájában. A kutatói előadásra Dr. Sárly Tekla eredményeit, a klinikai előadásra pedig Dr. Horváth Péter esetbemutatását választotta a bírálóbizottság.


A péntek délutáni nagyelőadói előadások után került megrendezésre a poszter szekció. A fiatal fogorvosok munkái egész nap megtekinthetők voltak az Elméleti Központ aulájában. A nagy érdeklődés mellett elhangzott előadásokat a MERT vezetőségi tagjai közül Dr. Lempel Edina, Dr. Tóth Zsuzsanna, Dr. Martos Renáta (DE) és Dr. Fráter Márk (SZTE) együttesen értékelték. A bemutatott prezentációkat nem csak tartalmi és minőségi szempontból rangsorolták, mérlegelték a pályázók előadói és vitakészségét is.



1. kép: Előadás közben



A poszter szekció győztesei



3. kép: Pillanatkép az eladás szünetben

A poszter szekció első helyezettjének Dr. Németh Kinga munkáját választotta a bírálóbizottság (Profilaktikus homokfúvási eljárás hatása kompozit tömőanyag felszínére; Németh Kinga, Haluszka Dóra, Seress László, Ábrahám Hajnalka, Nagy Ákos, Lempel Edina), díjként a következő konferencia regisztrációját nyerte el. A zsűri összevont második díjat osztott ki a következő előadóknak a lentebb feltüntetett előadásokkal: Dr. Leveleki Lívია: Öregítés hatásának vizsgálata univerzális adhezívek eredményességére folyékony bulk-fill kompozit javítása esetén (Leveleki Lívია, Martos Renáta); Dr. Kincses Dóra: Előmelegítés hatása a monomer kioldódásra és a polimerizáció mértékére tömöríthető és termovizskózus bulk-fillek esetén (Kincses Dóra, Böddi Katalin, Őri Zsuzsanna, Lovász Bálint Viktor, Jeges Sára, Szalma József, Kunsági-Máté Sándor, Lempel Edina); Dr. Molnár Janka: Direkt restauratív technikák összehasonlítása I. osztályú kavitással rendelkező moláris fogakban (Molnár Janka, Sály Tekla, Fráter Márk).

Ezúton is gratulálunk az előadóknak.

Az első konferencianap délutánján a Magyar Esztétikai és Restauratív Fogászati Társaság közgyűlésén egyhangúlag megválasztotta Dr. Sály Teklát az elnökségi tagságáról lemondott Dr. Németh Ildikó Gabriella helyére.

A konferencia második napja érdekes fogtechnikai előadással indult Románszky László fogtechnikus mester előadásában a gnathológiailag kifogástalan fogpótlás készítésének alapfeltételeiről. A nemzetközileg is elismert nagyváradai fogorvos kolléga, Dr. Dan Lazar online előadásában klinikai eseteket mutatott be, ahol komplex adhezív rehabilitációt alkalmazott az említett non-kariogén foganyag elvesztések megoldására. Dr. Martos Renátától (DE) rendkívül részletes és pontos útmutatást kaptunk az adhezívek mindennapi használatával kapcsolatban.

Dr. Lempel Edina (PTE) a Dahl-konceptióról és annak gyakorlati alkalmazásáról számolt be kombinált eróziós és attríciós esetekben. Dr. Mandel Iván (PTE) a fényképezés világába vezetett minket, ahol mind kezdőknek mind pedig haladóknak hallhattunk hasznos tippeket a mindennapi fotózásról. Az utolsó előadást Dr. Horváth Péter tartotta a fiatal fogorvosoknak kiírt klinikai pályázatra beadott munkájából. Az előadások után mindkét napon alkalom nyílt a feltett kérdések megválaszolására is.

Az MERT idején továbbképzése is sok látogatót vonzott, az érdeklődés szombat délutánra sem lankadt. Hasonló érdeklődést remélve vár szeretettel a Társaság minden résztvevőt a 2023-as tavaszi konferenciájára.

*Dr. Sály Tekla*