

Magyarország gazdasági jelzőtáblája.

Tableau économique de la Hongrie.

I. Évi adatok. — Données annuelles.

Megnevezés — Désignation	Egység Unité	Háború előtti adatok — Don- nées d'avant- guerre	1920	1921	1922	1923	1924	1925	1926	1927
1. Néesség. — Population.										
Néesség — Population	1000	1910 7.607	7.980	8.066	8.141	8.221	8.275	8.368	8.458	8.522
Házasságkötés — Mariages	‰	8.8	13.1	11.6	10.8	9.6	9.1	8.9	9.1	8.9
Élvezületés — Nés-vivants	"	33.8	31.4	31.8	30.8	29.2	26.8	28.3	27.3	25.2
Halalozás — Décès	"	22.3	21.4	21.2	21.4	19.5	20.3	17.1	16.6	17.6
Egy éven aluli elhalt — Décédés au- dessous de un an	100 élve születtötre pour 100 nés-viv.	20.9	19.3	19.3	19.8	18.4	19.3	16.8	16.7	18.5
Gümőkorbán elhalt — Décès par tu- berculose	‰	3.5	3.05	2.76	3.08	3.08	3.24	2.55	2.42	2.32
Természetes szaporodás — Accroissem. naturel	‰	11.5	10.0	10.6	9.4	9.7	6.5	11.2	10.7	7.6
2. Munkapiac. — Marché du travail										
<i>Hatósági munkaközvetítők évi forgalma</i> <i>Mouvement annuel des Offices de placement</i>										
Munkahelyek — Offres d'emploi	szám nombre	—	—	—	103.012	80.331	100.094	54.467	58.726	—
Munkakeresők — Demandes d'emploi	"	—	—	—	115.860	104.579	149.294	98.340	100.325	—
100 munkahelyre esett munkakereső — Proportion des demandes pour 100 offres d'emploi	"	—	—	—	89	130	149	181	171	—
Munkaközvetítés — Placements	"	—	—	—	60.402	51.886	49.493	39.451	42.150	—
100 munkahelyre esett közvetítés — Proportion des placements pour 100 offres d'emploi	"	—	—	—	52.1	64.2	49.4	72.0	72.0	—
<i>Munkanélküliek¹⁾ — Chômeurs¹⁾</i>										
Keresztényszocialista szakszervezetek — Syndicats socialistes-chrétiens ..	szám nombre	—	—	—	—	—	1.734	1.267	1.558	1.326
Szociáldemokrata szakszervezetek — Syndicats social-démocrates	"	—	—	—	—	—	27.437	31.241	24.440	13.983
<i>Társadalmi biztosítás — Assurance sociale</i>										
Kötelezőleg biztosított tagok átlagos lét- száma — Nombre des membres assurés obligatoirement effectif journ. moyen	" mérlegelt átlag moyenne	—	—	—	—	838.306	830.663	904.693	929.621	—
<i>Munkabérek²⁾ — Salaires²⁾</i>										
Bádogos — Ferblantiers	P	—	—	—	—	—	0.68	0.92	0.78	0.76
Asztalos — Menuisiers	"	—	—	—	—	—	0.64	0.78	0.61	0.67
Szabó — Tailleurs	"	—	—	—	—	—	0.71	0.92	0.66	0.65
Kőműves — Maçons	"	—	—	—	—	—	0.70	0.93	0.76	0.81
Napszámos — Journaliers	"	—	—	—	—	—	0.47	0.59	0.47	0.47
Gyári munkásnő — Ouvrières de fabrique	"	—	—	—	—	—	0.26	0.37	0.30	0.30
Napszámosnő — Journalières	"	—	—	—	—	—	3.37	0.52	0.44	0.48
3. Mezőgazdaság — Agriculture										
<i>A 7 főtermény termésértéke — Valeur de la product. des 7 princip. produits</i>										
Vetésterület — Superficie ensemencée	1,000 000 P	1913 2.136	—	—	—	2.074	2.156	2.215	1.796	—
<i>1911/15</i>										
Búza — Froment	1000 ha	1.538	1.077	1.169	1.426	1.343	1.465	1.451	1.520	1.639
Rozs — Seigle	"	692	597	543	673	656	686	693	707	670
Árpa — Orge	"	534	512	479	463	460	424	421	431	408
Zab — Avoine	"	350	325	358	328	327	297	296	279	261
Tengeri — Maïs	"	874	816	877	989	995	1.003	1.082	1.080	1.088
Burgonya — Pomme de terre	"	246	254	269	257	261	251	264	254	261
Cukorrépa — Betterave à sucre	"	60	31	42	42	52	69	67	95	65
<i>Termelés — Production</i>										
Búza — Froment	1000 q	19.924	10.322	14.347	14.895	18.427	14.035	19.507	20.387	20.639
Rozs — Seigle	"	8.033	5.143	5.880	6.388	7.944	5.614	8.262	7.980	5.733
Árpa — Orge	"	7.128	4.719	4.661	4.827	5.938	3.203	5.537	5.554	5.077
Zab — Avoine	"	4.398	3.238	3.188	3.274	3.986	2.281	3.706	3.600	3.152
Tengeri — Maïs	"	15.054	12.742	8.053	12.377	12.509	18.828	22.345	19.443	17.602
Burgonya — Pomme de terre	"	19.420	20.722	12.492	13.197	13.342	15.351	23.095	18.746	18.072
Cukorrépa — Betterave à sucre	"	15.006	6.398	5.429	7.111	8.636	12.742	15.274	14.446	12.841
<i>Szőlőtermelés. — Production de raisin.</i>										
Szőlőterület — Superficie de vignes ..	1000 ha	219	190	210	216	221	222	221	221	^{a)} 220
Mustermés — Production de moût ..	1000 hl	1.898	2.450	3.478	4.614	4.640	1.363	3.441	1.293	^{a)} 1.952
<i>Állatállomány — Cheptel</i>										
Szarvasmarha — Bêtes à corne ..	szám — nombre 1000	1911 2.150	—	—	1.828	1.819	1.896	1.920	1.847	—
Ló — Chevaux	"	896	—	—	717	815	850	876	885	—
Sertés — Porcs	"	3.322	—	—	-2.473	2.133	2.458	2.693	2.520	—
Juh — Moutons	"	2.406	—	—	1.352	1.587	1.814	1.891	1.804	—

¹⁾ A hó végi adatok évi átlaga. — *Moyenn. ann. des données de fin de mois.* — ²⁾ A munkaközvetítésnél felajánlott órabérek mérlegelt átlaga. Csak Budapestben. — *Moyenne pondérée des salaires offerts aux Bureaux de placement. Données de Budapest.* — ^{a)} Ideiglenes adatok. — *Données provisoires.*

Megnevezés — Désignation	Egység Unité	Háború előtti adatok — Données avant-guerre	1920	1921	1922	1923	1924	1925	1926	1927
4. Ipar — Industrie										
A gyáripari termelés értéke — Valeur de la production manufact.	1,000.000 P	1913 1.902	—	978	1.376	1.411	1.973	1.968	2.165	—
Termelés — Production										
Kőszén ¹⁾ — Houille ¹⁾	1000 q	8.647	²⁾ 1.669	7.256	8.566	7.931	7.443	8.050	⁴⁾ 8.269	
Barna-szén ¹⁾ — Lignite ¹⁾	1000 hl	62.118	48.281	55.164	61.834	68.950	63.421	55.186	⁴⁾ 58.223	⁴⁾ 62.434
Szesz ²⁾ — Alcool ²⁾	1000 q	—	124.6	228.3	248.2	238.8	225.2	278.9	320.2	353.6
Cukor — Sucre	1000 q	—	116.1	326.7	609.4	819.6	1.236.5	2.024.1	1.662.9	750.9
5. Kereskedelem és közlekedés										
Commerce et communications										
Külkereskedelmi forgalom — Commerce extérieur										
Behozatal — Importations	1,000.000 P	1913 924.8	484.1	604.0	625.7	490.7	815.3	858.0	952.0	1.156.1
Kivitel — Exportations	"	898.1	190.6	294.6	382.9	392.2	667.0	812.1	869.7	799.8
Közlekedés — Communications										
Vasutak vonalhossza — Longueur des lignes de chemins de fer	km	8.364	8.141	8.566	8.504	8.508	8.498	8.504	⁴⁾ 8.566	—
Postahivatalok — Bureaux de poste	száma — nombre	—	2.349	2.449	2.420	2.530	2.567	2.574	2.274	—
Távíróállomások — Stations de télégraphie	"	—	1.918	2.001	2.050	2.119	2.091	2.113	2.150	—
Távíró vonalhossza — Longueur des lignes télégraph.	km	—	12.569	9.807	9.318	9.387	9.309	9.253	9.134	—
Távbeszélőállomások — Stations de téléphone	száma — nombre	—	57.009	62.500	70.816	79.202	78.702	78.451	80.183	—
Távbeszélő vonalhossza — Longueur des lignes téléph.	km	—	15.485	16.834	16.693	17.839	18.169	19.010	19.559	—
Gépjárműállomány — Effectif des véhicules à moteur	száma — nombre	—	1.672	2.725	3.303	4.449	5.965	7.877	12.232	17.921
Rádióengedélyezések — Abonnés de radio	"	—	—	—	—	—	—	16.927	59.529	83.247
6. Pénz és hitel⁵⁾ — Monnaie et crédit⁵⁾										
A pengő zürichi árfolyama ⁶⁾ — Cours du pengő à Zurich ⁶⁾	100 P = sv. fr. 100 pengős = francs suisses 100 sv. fr. = P 100 fr. suisses = pengős	1913 105.01	2.16	1.48	0.47	0.0305	0.007025	0.007255	0.007240	90.60
Részvényindex ⁷⁾ — Indice d'actions ⁷⁾	1913 = 100	100	—	—	—	32.6	13.3	10.2	15.6	20.8
Nagykereskedelmi index — Indice de prix de gros	"	100	—	—	—	122	160	130	126	135
Megélhetési index — Indice du coût de la vie	"	100	—	—	—	—	149	119	119	125
Postatakarékpénztári betétek — Dépôts à la Caisse d'épargne post	1000 P	263.321	29.961	41.831	23.004	18.696	92.313	106.572	102.47	142.644
13 legnagyobb pénzügyi intézmény — Dépôts des 13 principaux etabliss. de crédit	"	1594.947	—	—	—	106.328	175.769	414.627	631.704	904.396
Fizetéseképtelenségek — Insolabilités	száma — nombre	—	6	34	31	15	58	422	2.508	1.097
Óvatolt váltók értéke — Valeur des lettres de change protestées	1000 P	—	—	—	—	—	—	—	—	⁸⁾ 38.342
Magyar nemzeti bank — Banque Nationale de Hongrie										
Érckészlet, devizák és valuták — Encaisse métall., devises et monnaies.	"	—	—	14.878	18.715	27.073	195.627	267.242	290.778	317.506
Leszámitolt váltók és előlegek — Traités escomptés et avances	"	—	—	56.729	77.929	100.584	155.972	134.202	218.165	332.109
Jegyforgalom — Billets de banque en circ.	"	—	—	235.591	178.840	166.306	356.144	415.515	470.870	486.754
Kamatláb — Taux en banque	%	—	—	6	8	—	12.5	7	6	6

¹⁾ Bruttó termelési adatok. — Production, brute. — ²⁾ A fe tüntetett évvel végződő gazdaság év a atai. — Données de la campagne finissant dans l'année indiquée. — ³⁾ A szerb megszállás alatt állt pécsvidéki bányák adatai nélkül. — Non compris les mines des environs de Pécs ayant été occupées par les Serbes. — ⁴⁾ Ideiglenes adat. — Donnée provisoire. — ⁵⁾ Évvégi adatok. — A la fin de l'année. — ⁶⁾ 1926-ig korona. — Jusqu'en 1926, couronnes. ⁷⁾ Az 1913. évi részvénytulajdonosok által értékelte részvényváltások számbavételével. — En tenant compte des changements de capitaux affectant l'effectif d'actions de 1913. — ⁸⁾ VII—XII-ig. — De juill. à décembre.

II. Havi adatok. — *Données mensuelles.*

Megnevezés <i>Désignation</i>	Egység <i>Unité</i>	1926. évhavi átlaga <i>Moyen. mens. de 1926</i>	1 9 2 7												1928	
			I.	II.	III.	IV.	V.	VI.	VII.	VIII.	IX.	X.	XI.	XII.	I.	
1. Népmozgá om — Mouvem. de la population.	szám <i>nombre</i>															
Házasságkötés — <i>Mariages</i> ..	"	6.404	6.482	9.968	3.757	4.526	6.867	5.008	3.101	4.123	4.917	8.877	12.746	5.388	6.851	
1000 lélekre — <i>Pour 1000 âmes</i>	"	9.1	9.0	15.3	5.2	6.5	9.6	7.2	4.3	5.7	7.1	12.3	18.3	7.5	9.5	
Élvezülött — <i>Nés-vivants</i> ..	"	19.124	19.860	18.642	19.255	17.808	18.537	16.661	18.226	19.234	18.484	16.625	15.089	15.589	18.817	
1000 lélekre — <i>Pour 1000 âmes</i>	"	27.3	27.7	28.6	26.8	25.7	25.8	24.0	25.4	26.7	26.7	23.1	21.7	21.6	26.0	
Halálozás — <i>Décès</i>	"	11.659	13.494	18.072	14.581	12.715	12.195	11.228	11.921	12.306	10.457	10.806	10.171	11.681	11.964	
1000 lélekre — <i>Pour 1000 âmes</i>	"	16.6	18.8	27.8	20.3	18.3	17.0	16.2	16.6	17.1	15.1	15.0	14.6	16.2	16.5	
Egy éven aluli elhalt — <i>Décè- dés au-dessous de un an</i> ..	"	3.203	2.974	4.207	3.863	3.243	3.022	3.113	3.910	4.250	3.347	2.806	2.383	2.526	2.593	
100 élvezülöttre — <i>Pour 100 nés-vivants</i>	"	16.7	15.0	22.6	20.1	18.2	16.3	18.7	21.4	22.1	18.1	16.9	15.8	16.2	13.8	
Gümőkórban elhalt — <i>Décès causés par la tuberculose</i> ..	"	1.695	1.650	2.208	2.234	2.147	2.116	1.707	1.532	1.338	1.102	1.166	1.178	1.316	1.594	
1000 lélekre — <i>Pour 1000 âmes</i>	"	2.41	2.30	3.39	3.11	3.10	2.94	2.46	2.13	1.86	1.59	1.62	1.70	1.82	2.20	
Természetes szaporodás — <i>Accroissement naturel</i>	"	7.465	6.366	570	4.674	5.088	6.342	5.433	6.305	6.928	8.027	5.819	4.918	3.908	6.853	
1000 lélekre — <i>Pour 1000 âmes</i>	"	10.7	8.9	0.8	6.5	7.4	8.8	7.8	8.8	9.6	11.6	8.1	7.1	5.4	9.5	
Kivándorolt — <i>Émigrés</i>	"	286	80	323	843	805	515	148	204	119	161	98	127	93	147	
Visszavándorolt — <i>Rémigrés</i> ..	"	57	76	72	73	80	68	47	101	78	67	61	49	161	70	
2. Munkapiac. — <i>Marché du travail.</i>																
<i>Hatósági munkaközvetítők. Offices publics de placement</i>																
Munkahelyek — <i>Offres d'emploi</i>	"	5.968	4.037	3.862	5.928	6.359	8.061	8.788	9.490	9.341	10.154	9.118	6.678	5.359	5.470	
Munkakeresők — <i>Demandes d'emploi</i>	"	13.309	13.577	13.077	14.264	12.639	13.822	12.906	13.341	14.160	14.609	14.509	15.442	14.231	14.821	
100 munkahelyre esett munka- kereső — <i>Proportion des de- mandes d'emploi pour 100 offres d'emploi</i>	"	223	336	339	241	199	172	147	140	151	143	159	231	265	271	
Munkaközvetítés — <i>Placements</i>	"	3.520	2.530	2.322	3.445	3.463	4.573	4.648	4.941	5.281	5.881	5.475	4.314	3.526	3.686	
100 munkahelyre esett közve- títés — <i>Proportion des plac- ements pour 100 offres d'emploi</i>	"	59.0	62.7	60.1	58.1	54.5	56.8	52.8	52.0	56.5	57.9	60.0	64.6	65.7	67.3	
<i>Munkanélküliek — Chômeurs¹⁾</i>																
Keresztényszocialista szakszer- vezetek — <i>Syndicats soci- alistes chrétiens</i>	"	1.558	1.432	1.493	1.676	1.419	1.301	1.274	982	1.172	1.233	1.228	1.375	1.323	1.093	
Szociáldemokrata szakszerve- zetek — <i>Syndicats social- démocrates</i>	"	24.440	20.420	19.542	17.978	17.120	13.552	11.836	11.701	11.247	10.332	9.960	11.063	13.045	16.337	
<i>Munkabérek — Salaires²⁾</i>	órabér P <i>salaires à l'heure, P</i>															
Bádogos — <i>Ferblantiers</i>	"	0.78	0.69	0.72	0.82	0.72	0.69	0.75	0.65	0.73	0.87	0.88	0.90	0.70	0.80	
Asztalos — <i>Menuisiers</i>	"	0.61	0.62	0.65	0.61	0.57	0.69	0.65	0.69	0.70	0.74	0.77	0.70	0.68	0.74	
Szabó — <i>Tailleurs</i>	"	0.66	0.56	0.65	0.75	0.71	0.62	0.56	0.56	0.67	0.71	0.73	0.61	0.68	0.61	
Kőműves — <i>Maçons</i>	"	0.76	0.77	0.72	0.70	0.74	0.74	0.78	0.80	0.90	0.91	0.95	0.89	0.82	0.89	
Napszámos — <i>Journaliers</i>	"	0.47	0.40	0.43	0.43	0.47	0.45	0.53	0.48	0.49	0.48	0.50	0.50	0.48	0.49	
Gyári munkásnő — <i>Ouvrières de fabr.</i>	"	0.30	0.27	0.26	0.31	0.31	0.27	0.30	0.34	0.35	0.32	0.32	0.27	0.27	0.25	
Napszamosnő — <i>Journalières</i>	"	0.44	0.53	0.44	0.42	0.49	0.40	0.45	0.31	0.40	0.49	0.41	0.36	0.44	0.57	
<i>Társadalmi biztosítás — As- surance sociale</i>																
Kötelezőleg biztosított tagok száma — <i>Nombre des mem- bres assurés obligatoirement</i>	havi átl. <i>moy. mens.</i> 1000	929.6	923.6	940.2	977.7	986.5	1023.0	1046.5	1032.8	1058.6	1.098.2	1.081.7				

¹⁾ A hó végén. — *A la fin du mois.* — ²⁾ A munkaközvetítés alkalmával felajánlott munkabérek mérlegelt átlaga. Csak buda-
pesti adatok. — *Moyenne pondérée des salaires offerts aux Bureaux de placement. Données de Budapest.*

Megnevezés Désignation	Egység Unité	1928.												1928	
		1927. évi havi átlaga Moyn. mens de 1926													
		I.	II.	III.	IV.	V.	VI.	VII.	VIII.	IX.	X.	XI.	XII.	I.	
3. Termelés — Production															
Köszén — Houille ¹⁾	1000 q	689.1	739.0	646.2	679.8	578.7	626.9	558.4	644.6	665.1	679.4	671.8	663.9	687.8	668.9
Barnaszén — Lignite ¹⁾	1000 hl	4.851.9	5.521.3	4.864.3	4.941.7	4.276.3	4.404.3	4.428.0	4.524.3	5.006.9	5.474.4	6.117.3	6.524.4	6.350.5	6.348.2
Szesz — Alcool	1000 q	26.8	47.3	31.8	31.7	41.3	24.2	—	5.7	2.5	8.3	26.5	48.0	71.9	—
Cukor — Sucre	1000 q	148.2	0.2	1.5	0.3	0.1	—	—	—	4.3	149.2	674.4	697.3	304.9	36.8
4. Kereskedelem és közlekedés — Commerce et commun.															
Behozatal — Importations	1,000,000 P	79.3	73.3	78.4	97.1	91.5	92.4	83.7	88.3	107.5	115.0	111.8	104.3	103.5	84.9
Kivitel — Exportations	"	72.5	58.1	54.9	63.4	53.7	61.1	51.4	57.4	75.9	82.1	80.7	81.9	79.9	54.2
Gépjárműállomány — Véhicules à moteur	szám	10.641	12.446	12.716	13.147	13.621	14.273	14.903	15.610	16.339	16.997	17.471	17.731	17.906	18.121
Rádióengedélyesek — Abonnés du Radio	1000	46.8	62.5	67.7	70.1	71.5	75.0	75.1	74.8	73.7	74.6	76.3	79.4	83.3	1.8
5. Pénz és hitel — Monnaie et crédit²⁾															
A pengő zürichi árfolyama — Cours du pengő à Zurich	100 P = s. fr. / 100 s. fr. = P	—	90.90	90.90	90.80	90.65	90.65	90.50	90.53	90.78	90.70	90.73	90.75	90.60	90.88
Részvényindex — Indice d'actions ³⁾	1913 = 100	16.4	17.5	18.1	19.4	23.1	20.6	20.6	20.9	22.0	21.3	20.2	20.3	20.8	20.9
Nagyker. index — Indice de prix de gros	"	124	127	129	128	130	133	133	133	134	133	133	133	135	135
Megélhetési index — Indice du coût de la vie	"	111	106	108	108	111	113	113	110	112	113	113	112	113	112.3
Postatakarékpénztári betétek — Dépôts à la Caisse d'épargne post	1,000,000 P	107.4	121.7	112.7	106.8	130.3	118.2	131.0	104.8	143.0	132.7	156.2	152.8	142.6	149.5
13 legnagyobb pénzügyi betétáll. — Dépôts des 13 établiss. de crédit les plus importants	"	604.2	630.6	673.8	701.3	736.3	759.2	766.6	783.9	820.7	840.3	862.9	874.9	904.4	926.0
Az új fizetőképzetlenségek — Nouvelles insolvabilités	szám	200	124	115	116	86	103	73	66	49	60	83	88	134	180
Óvatolt váltók értéke — Valeur des lettres de change protestées	1000 P	—	—	—	—	—	—	—	5.024	5.878	5.488	7.615	7.236	7.166	7.810
Állami bevételek bruttó eredménye — Recettes de l'Etat, résultat brut ⁴⁾	1,000,000 P	66.4	69.8	79.2	67.2	64.4	82.4	80.6	57.8	80.9	84.4	81.7	97.3	94.4	—
Állami kiadások bruttó előirányzata — Dépenses brutes prévues de l'Etat	"	55.5	63.8	74.2	63.2	67.7	79.3	60.5	60.2	78.6	69.3	63.9	82.4	73.5	—
<i>Magyar Nemzeti Bank</i> <i>Banque Nationale de Hongrie</i>															
Érckészlet — Encaisse métall. (devizák és valuták — devises et monnaies)	"	254.5	274.9	282.6	276.7	265.0	265.1	263.6	267.0	291.6	295.2	305.0	309.4	317.5	311.3
Leszámított váltók és előlegek — Traités escomptés et avances	"	170.6	206.8	189.7	208.9	242.1	248.9	272.5	297.6	287.2	309.7	329.3	316.2	332.1	313.2
Jegyforgalom — Billets de banque en circ.	"	422.5	435.1	415.8	418.1	443.0	428.6	427.7	466.0	472.1	477.3	508.0	456.4	486.8	467.5
Kamatláb — Taux en banque	%	6.5	6	6	6	6	6	6	6	6	6	6	6	6	6

¹⁾ Bruttó termelés. — Production brute. ²⁾ Az állami bevételekre és kiadásokra vonatkozó adatok kivételével hó-, illetve évvégi adatok. — Ces chiffres se rapportent à la fin du mois, respectivement de l'année, à l'exception de ceux relatifs aux recettes et aux dépenses de l'Etat. ³⁾ A sőjövédéknek és a külügyi tárcának közvetlenül kiadásokra felhasznált bevételei nélkül. — A l'exception des recettes du monopole du sel et du ministère des Affaires étrang., employées directement par eux. ⁴⁾ Az 1913. évi részvényállományt érintő tkeváltozások számbavételével. — En tenant compte des changements de capitaux affectant l'effectif d'actions de 1913. ⁵⁾ Ideiglenes adat. — Données provisoires.

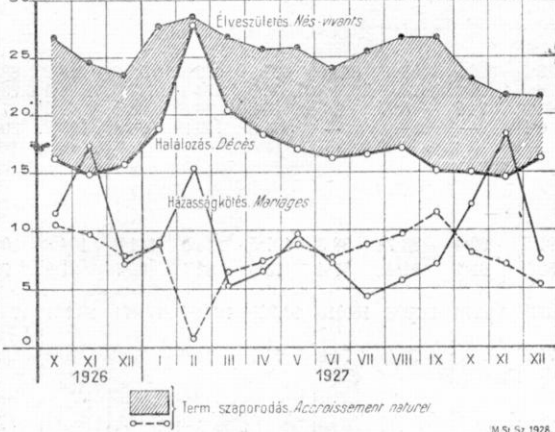
III. Rajzok a gazdasági jelzőtáblához

Graphiques du tableau économique.

NÉPMOZGALOM.

Mouvement de la population.

30. Ézer lélekre esett. Proport. p. 1000 habit.

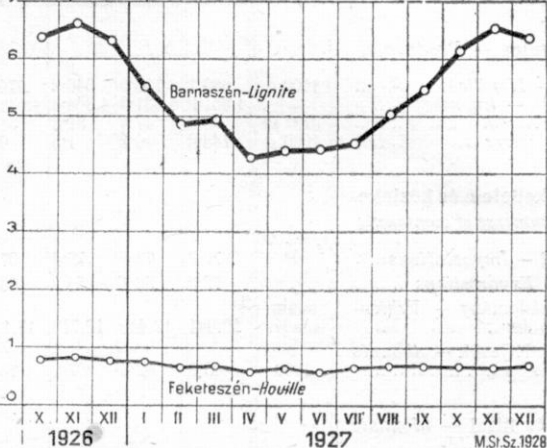


M.Sz. 1928.

SZÉNTERMELES.

Production de charbon.
(Bruttó adatok. Données brutes.)

7. Milliő q. Millions de q.

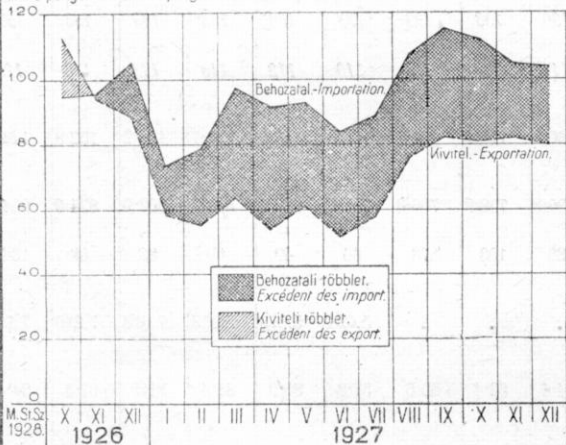


M.Sz. 1928.

KÜLKERESKEDELMI FORGALOM.

Commerce extérieur

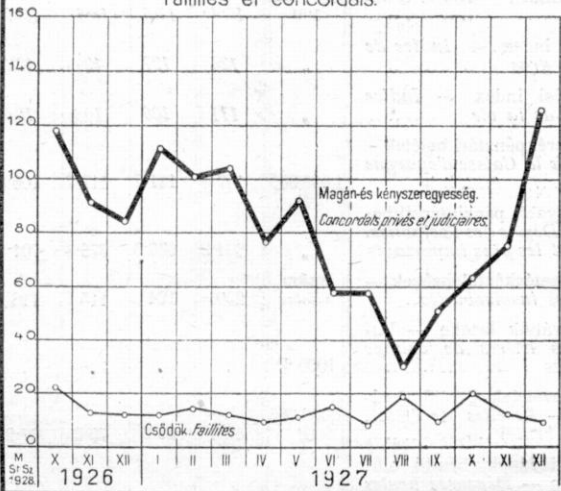
Millió pengő.- Millions de pengős.



M.Sz. 1928.

CSŐDÖK ÉS EGYESSÉGEK.

Failites et concordats.

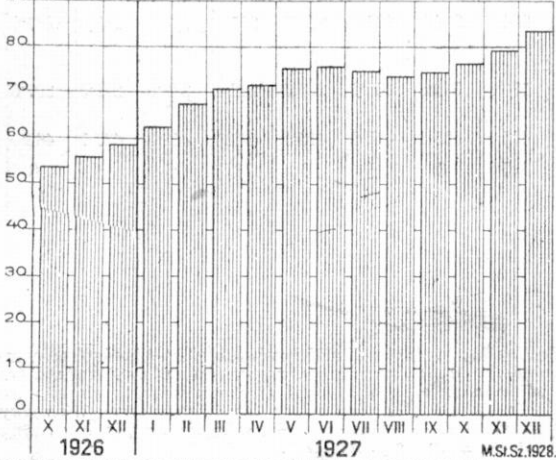


M.Sz. 1928.

A RÁDIÓVEVŐBERENDEZÉSEK SZÁMA.

Nombre des appareils récepteurs de radio.

90 ezer-mille



M.Sz. 1928.

Hunyadi János

világhírű természetes keserűvíz.

Legjelesebb orvosok véleményei szerint kiváló előnyei: **gyors, biztos és enyhe hatás.** Nemcsak egyszerű hashajtó, hanem mint természetes gyógyvíz a gyomor- és bélbetegségek kiváló gyógyszere. Rendes adag: reggelenként éhgyomorral egy ivópohárral.

TULAJDONOS: SAXLEHNER ANDRÁS, BUDAPEST.



»PAX«

**SZÉNSAVAS KÉZI TŰZOLTÓKÉSZÜLÉK
A LEGJOBB**

GYÁRTJA ÉS KAPHATÓ:

**HIRMANN FERENC FÉMÖNTÖDE,
RÉZÁRU-ÉS VAGÓN-FELSZERELÉSI
GYÁRA BUDAPEST, VII. CSÁNYI UCCA 7-9**

TELEFON: JÓZSEF 138-03 és 138-04

Gulmann

ÉS TÁRSA

**RÁKÓCZI-ÚT 16.
ÉS 22. SZÁM.**

Telefon: J. 391-90. Táviratcím: Textilgulmann.

GYÁRTMÁNYAI:

munkásruha, munkásfehér-
nemű, munkaruha, kötény,
köpeny, sapka.

KÜLÖN OSZTÁLYOK:

Mértékszerinti ruhaosztály.
Libéria-osztály.
Közszállítási osztály.
Készruha-osztály.
Bakancs- és cipőosztály.

Az ország legrégebb munkásruha-gyára!

Kovald Fest, Tisztit

Gyár és gyűjtőtelep: Budapest, VII., Szövetség-u. 35-37. sz.

Telefon: József 318-00 és József 315-71.

Gyűjtőtelepek a főváros
minden részében



Képviseltek az ország
legtöbb városában

KÖZGAZDASÁG

Magyar-Olasz Bank

1927. évi mérlege az előző évvel szemben a banküzlet keretének lényeges kibővítését mutatja föl. Az üzleteredmény-számlán a tiszta kamattjövdelem 2,218.928'97 P-vel (1926-ban 1,964.247'27), a különféle jutalékok 987.576'65 P-vel (1926-ban 844.808'92 P), a nyereség értékpapírokban, külföldi értékekben és egyéb jövedelmek 1,151.460'95 P-vel (1926-ban 979.082'04), a házbérjövdelem 180.676'03 P-vel (1926-ban 113.558'37 P), a kiadások között pedig a tisztviselők és alkalmazottak illetményei 1,404.467'10 P-vel (1926-ban 1,281.303'74 P), kölcségek és adók 1,459.443'59 P-vel (1926-ban 1,444.840'51 P) szerepelnek. Március 12-iki közgyűlés a tiszta nyereségből részvényenként 5 P, 10% (1926-ban 8%) osztalékot fog fizetni. Az igazgatóság elhatározta, hogy a bank alaptőkéjét 184.000 drb. új, már az 1928-ra osztalékjogosult 9.200.000 P névértékű részvény kibocsátása által húszmillió P-re emeli, úgyhogy a részvényesek az összes új részvényekre elővételi jogot nyernek 23 új részvényre 27 régi részvény után új részvényenként 65 P elővételi áron. Elővételi jog március 14-től 28-ig gyakorolható. A kibocsátás sikerét a Banca Commerciale Italiana vezetése alatt álló szindikátus biztosítja. A bank saját tőkéi ezután: huszonhatmillió pengő.

Magyar Leszámitoló és Pénzváltó-Bank

1927-re szóló zárszámadása 2,367.141'37 P nyereséggel zárul, szemben az 1926-i 1,297.344'30 P-vel. A március 3-iki közgyűlésnek javasolják, hogy osztalékul 6½ P, azaz 13%, a tavalyi 6 P (12%) szemben fizetessék ki. A banknak az elmúlt évben kimutatott 14,050.000 P-vel szemben az 1927-i mérleg szerint 20,550.000 P saját tőkéje van, a tiszta nyereség pedig 85%-kal szaporodott. Az aranymérleg közzététele óta a bank 5, illetőleg 6, az idén 6½ pengő osztalékot fizet. Az 1926. évi 60,535.070'85 P-vel szemben az idegen tőkék 83,837.126'41 P-re emelkedtek. A váltótárca 31,872.090'17 P, az előző évi 23,561.552'58 P-vel szemben. Adósk tétele 33,240.479'72 P-ről 47,860.224'27 P-re. Jelentősen emelkedett a bankári á vista követelések tétele is. A mérleg egyik oldala tavaly 84,779.791'20 P-t tüntetett ki, ami az intézet 1927. mérlegében 119,805.584'05 P. 1927. december 31-ig elszámolt törlesztéses jelzálogkölesönök összege 25,935.074'42 pengő.

Hazai Bank Részvénytársaság

mérlege 2,664.546'76 P bruttó nyereséget tüntet fel, amely a levonások után 1,053.988'59 P tiszta nyereséget tüntet föl az előző 838.364'93 P nye eséggel szemben. A nyereségből 720.000 P fordítandó osztalék fizetésére. Minden részvény után 4'50 P osztalékot (előző 3'60 P) fizetnek. Tartalékalkapot 140.000 P-vel javadalmazták, így az 5,000.000 P tőketartalékon fölüli tartalékalkap 300.000 P-re emelkedik. Váltótárca az előző 12,592.609'32 P-vel szemben 21,172.164'13 P-re emelkedett; a betétek és idegen tőkék 35,381.817'39 P-ről 45,901.113'40 P-re. A bank üzletkörének állandó bővüléséhez, az érdekköréhez tartozó iparvállalatok fejlődéséhez képest az igazgatóság a társaság alaptőkéjét főlemeli úgy, hogy a 6,400.000 P alaptőke 90.000 új, az 1928. üzletévben részesező 40 P névértékű részvény kibocsátása útján 10,000.000 P-re emeltessék. Így saját tőkéi 17,000.000 P-t tesznek ki.

Angol-Magyar Bank Részvénytársaság

1927. üzletévi mérlege 2,232.818'71 P nyereséggel zárult, az előző 928.219'64 P-vel szemben. Az e hó 29-i közgyűlés osztalékul 1,560.000 P, részvényenként 6'50 P (13%, a tavalyi 12%-kal szemben) fizet. A tartalékalkapra 268.182 P (tavaly 63.636 P), a nyugdíjtartalékra 100.000 P-t (tavaly 50.000 P) fordítanak, míg a fennmaradó 146.190'80 P-t (tavaly 48.360 P) az 1928. üzletévre viszik át. A mérleg főösszege egy-egy oldalán 136 millió P, az előző évi 71 millió P-vel szemben; ami 91%-os növekedésnek felel meg. Az intézet saját tőkéje az előző évi 12 millió P-ről 31 millió P-re emelkedett. A betétállomány az előző évi 37'8 millió P-ről 58'4 millió P-re szaporodott. Idegen tőkék összege 96'4 millió P, az 1926-ban kimutatott 57'5 millió P-vel szemben, ami 67½%-os emelkedés. 1927. eredményszámla szerint az intézet 5'5 millió P bruttónyereséget ért el. A tiszta nyereség a bruttónyereségnek 40%-a. A bank nyugdíjait érdekében a közgyűlés a nyugdíjarány-számot 30%-ról 40%-ra emeli.

Magyar Orsz. Központi Takarékpénztár

igazgatósága foglalkozott az elmúlt év zárószámadásával és megállapította az 1927. december 31-i zárómérleget. A pénztári forgalom 1,798,164,802'80 P, 612,196,443'28 P-vel több, mint az előző évben. Összes forgalom 6,027,806,980'87 P, 1,903,833,798'71 P-vel több, mint 1926-ban. Takarékpénztári könyvekre és pénztárjegyekre elhelyezett betéteknél 60'48%, az intézet által kezelt idegen tőkéknél 54'04% az emelkedés. 46,640,716'20 P becsértékű ingatlanra 1,961,120 aranydollár zálogleveles jelzálogkölesön folyósított, 1,487,260 dollárral több, mint 1926-ban. A tavaly 4'50 P osztalékkal szemben 5'50 P kifizetését határozták.

Belvárosi Takarékpénztár Részv.-Társ.

mérlege 969,459'47 P tiszta nyereséggel zárul, az előző évi 434,111'79 P-vel szemben. Az igazgatóság 5 és fél P (11%) osztalék fizetését javasolja az előző 4'80 P helyett. Az elmúlt év végéig a betétek és hitelezők összege 35,297,667'29 P-re emelkedett, 1926 végén főnnállott 22,846,132'58 P-vel szemben, a váltótárcaállomány 20 millió 763,354'72 P az előző 10 millió 835,292'30 P helyett. A jelzálogkölesön 12,068,091'88 P, a tavalyi 1,542,064'48 P-vel szemben. 1,836,059'58 P összegű községi kölesönt folyósítottak.

PANTODROG MAGYAR GYÓGYNÖVÉNY R.-T.

BUDAPEST,
VIII., BAROSS-UTCA 13. SZÁM.

Telefon: József 353—78.

Összes gyógynövények és magvak
termesztése és beváltása
a legmagasabb
napi áron.

FÜRST MÁRTON

a »Solvay«-művek vezérképviselője

Budapest, V., Percel Mór-utca 2. szám

Telefon T. 31—32

MAGYAR ÁLTALÁNOS HITELBANK

BUDAPEST, V., JÓZSEF-TÉR 3.

ALAPÍTTATOTT 1867-BEN ♦ SÜRGÖNYCÍM: HITEL



Alaptőke és tartalékok: 66 millió pengő.

Szövött-, rövidárú és minden-
nemű férfi és női szabókellékek
raktára.

Schneider József

Budapest, IV., Váci-utca 17.

NŐI és FÉRFI

DIVATÁRUK.

Dús választék elsőrendű gyárt-
mányú finom szövöttárú és
saját készítményű férfi fehér-
neműekben.

TELEFON: T. 118—03.



**KOVACSEVICS
MILENKO**

POSZTÓ,
BÉLÉSÁRU és SZABÓKELLÉKEK
NAGYBAN és KICSINYBEN



BUDAPEST

IV., Petőfi Sándor-utca 3.
Városház-utca 6.

Réz függönytartók

AZ URÁNIÁVAL SZEMBEN

DIÓSY JÁNOS

Budapest, VII., Rákóczi-út 24

Közponfi iroda : Telefon L. 962—97.

Gyár-iroda : Telefon J. 438—86.

HUNGÁRIA
JAQUARD-
SZÖVŐGYÁR

R.-T.

Közponfi iroda és raktár :

BUDAPEST
V., SZENT ISTVÁN-TÉR 10.

Selyemszövőgyár : KISPEST.

Táviratcím : JAQUARD BUDAPEST.

TELEFON : T. 231—57.

Fischer J.
Juta-, Textil- és Árú-
forgalmi
Részvénytársaság



Juta-, len- és zsinégárú-
nagykereskedés, **zsák-**
és ponyvagár.

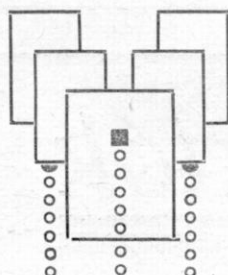


Budapest, V., Nádor-utca 31—33.

Telefon : 215—66.

Mössmer
József

vászonnagykereskedő



Budapest,

*IV. ker., (Koronaherceg-utca)
Petőfi Sándor-utca 12. szám.*

Telefon : T. 208—31.

STADLER JÓZSEF

UTÓDA

TOLLNAGYKERESKEDŐ



BUDAPEST

IV., Károly király-út 10.

Szőnyegek,

TERÍTŐK, POKRÓCOK,
MATRAC - CSINVATOK,
KOCSIGVÁRTÓ- ÉS
KÁRPITOS-KELLÉKEK
stb.

Neumayer Fülöp r.-t.

**BUDAPEST, V.,
DEÁK FERENC-TÉR
1.**

ALAPÍTTATOTT 1899. ÉVBEN.

TELEFON :
211—21.

TELEFON :
211—21.

ALAPÍTVÁ : 1880-BAN

Bien S. Fiai

zsírárugyár

Budapest, VII., Nagydíófa-u. 7

Telefon : József 428—48



Távíratí cím : BIENOL



Alapítatott 1868-ban.

Gross és Weiss

KALAP- ÉS TOMPGVÁR,
KALAPFELSZERELÉSI
CIKKEK RAKTÁRA

Budapest, III., Bécsi-út 100. szám.

VÁROSI RAKTÁR :

VI., Podmaniczky-utca 14. szám
(saját ház).



Gyári telefon : 201—76.
Városi telefon : 988—74.
Sürgőnycím : Groweiss Budapest.

GANZ-féle VILLAMOSSÁGI RT.

**BUDAPEST,
II., LOVÓHÁZ-UTCA 39**

Elektromos világító- és erőátviteli
berendezések minden áramrendszer
szerint és minden teljesítményre.
Wattóra-számlálók. Meglévő beren-
dezések átalakítása. Elektromos üzemű
szivattyúk, emelőgépek, ventilátorok.
Bányavasutak, iparvasutak, közúti és
nagyvasutak

**Költségvetésekkel szívesen
szolgálunk**

TELEFON : T. 272—49